




Aux Expositions internationales

E. BOUCHER & C^{IE}

à FUMAY (Ardennes)

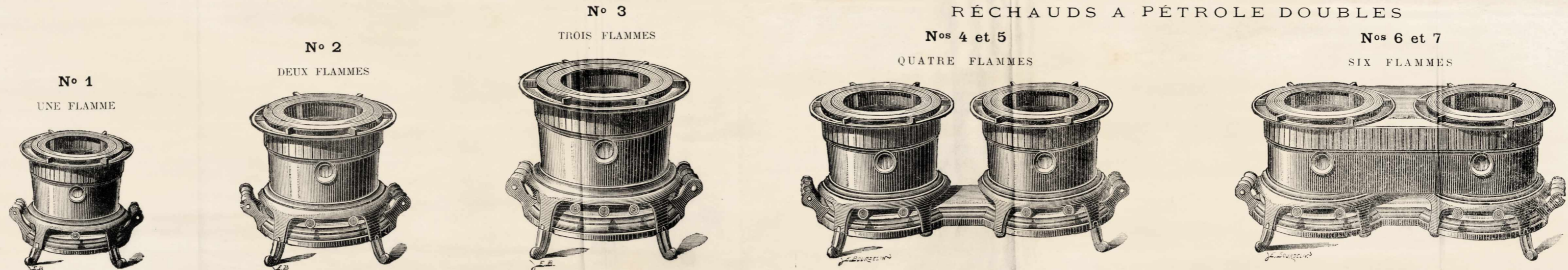
MARQUE DE FABRIQUE DÉPOSÉE

Exposition d'Anvers 1885 — Médaille d'Or



Aux Expositions internationales


RÉCHAUDS A PÉTROLE, Modèle 1883, en Fonte vernie et bronzée ou émaillée en bleu moucheté, Réservoirs en Fonte émaillée



MODÈLES 1884

BREVETÉS S. G. D. G.


N° 9 A 4 FLAMMES, N° 11 A 6 FLAMMES



MODÈLES 1885


RÉCHAUDS A PÉTROLE EN FONTE Réservoirs émaillés, Becs fer blanc

Nos 12 13 14
UNE FLAMME DEUX FLAMMES TROIS FLAMMES



RÉCHAUDS A PÉTROLE EN FONTE Réservoirs émaillés, Becs en Fonte

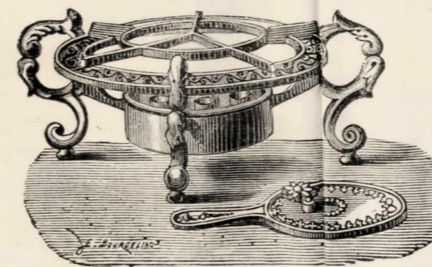
BREVETÉS S. G. D. G.
Nos 18 19 20
UNE FLAMME DEUX FLAMMES TROIS FLAMMES



N° 8 A 2 FLAMMES
N° 10 A 3 FLAMMES

RÉCHAUD à Esprit de Vin


pouvant mettre un litre d'eau en ébullition
en cinq minutes



L'esprit de vin dans ce réchaud brûle sans l'emploi de mèches, le tbe du milieu est garni d'une mèche en coton amianté et peut brûler 12 heures.

RÉCHAUDS FRANÇAIS BREVETÉS S. G. D. G.

DOUBLES
Nos 15 16 17 21 22
UNE FLAMME DEUX FLAMMES TROIS FLAMMES QUATRE FLAMMES SIX FLAMMES



Un des avantages de ces nouveaux Réchauds est d'éviter toutes chances d'incendie. Le réservoir est en cuivre serti et non soudé sur une bague en fonte. Le porte-mèches est en fonte d'une seule pièce et les mèches sont conduites sur toute leur largeur par deux rouleaux en cuivre dentelés. Ces rouleaux sont maintenus au porte-mèches par deux pivots qui les empêchent de se déplacer, ils ne peuvent donc pas se dessouder.

Le corps du réchaud est en tôle vernie et bronzée ou en cuivre rouge poli. Ce réchaud quoique beaucoup supérieur au réchaud allemand, coûte cependant aussi bon marché et, par ses qualités et sa légèreté, est recommandable pour l'exportation.

NOTA. — Chaque Réchaud est emballé dans une caisse à part et forme un colis.

AVIS — 1° N'employer que des pétroles purs et ne faire usage ni de schiste, ni de pétrole mélangé de schiste, ni d'essence de pétrole, dont l'emploi dans ces Réchauds est très-dangereux; 2° Couper les mèches ien droites; 3° Commencer par un feu très-modéré et ne faire monter les mèches que progressivement et suivant le besoin de chaleur que l'on veut obtenir, mais toujours en ayant soin d'éviter que les mèches ne fument; 4° Ne jamais rallumer les mèches qu'après en avoir essuyé avec soin la partie carbonisée et entretenir constamment l'appareil dans un état de grande propreté. Avec ces précautions on obtient toujours un très-bon effet.

En vente chez tous les Quincailliers et Ferblantiers-Lampistes.

