



## POÈLE A COMBUSTION VIVE

A Circulation d'air et à Réserve de combustible.

Hauteur, 1<sup>m</sup>12. — Diamètre du socle, 0<sup>m</sup>47.

POISSANCE DE CHAUFFE MAXIMA : 500 mètres cubes *air ambient*.


Ce poêle est destiné à produire des chauffages rapides et énergiques. Il convient donc spécialement aux grands locaux et tout particulièrement aux **ateliers d'artistes**.

Son fonctionnement, éventuellement très actif, peut être ralenti et devenir, comme celui de tous nos appareils, absolument **continu**.

Son robuste foyer en fonte est disposé pour brûler tous les combustibles maigres. Cette propriété présente un grand intérêt pour les régions où il est difficile de se procurer des anthracites nécessaires à nos appareils tubulaires.

Malgré la nature du métal qui le compose, ce foyer ne donne lieu à aucune filtration de gaz. Les ailettes qui le garnissent et qui transmettent à l'air de circulation le calorique produit, sont, en effet, recouvertes d'un **émail infusible spécial** qui combat radicalement la porosité nuisible de la fonte.

Ce poêle peut être installé avec prise d'air extérieur.



## POÈLES DE FAIENCE

### Tubulaires et à combustion vive.



Hauteur : 1<sup>m</sup>16. — Dimensions du socle : 0,50 × 0,50.


PUISSANCE DE CHAUFFE : 500 mètres cubes.

Les Poêles de faïence ont des avantages incontestables. La chaleur de rayonnement dégagée par leurs parois est plus douce et plus égale que celle dégagée par la généralité des appareils en fonte ou en tôle. De plus, les poêles de faïence seuls permettent une disposition et une décoration vraiment luxueuse.

Bien que l'inconvénient d'un rayonnement trop actif n'existe pas dans nos poêles tubulaires, nous avons voulu appliquer notre système à ce genre d'appareils afin de présenter au public un poêle ayant, au point de vue de la chaleur émise, tous les avantages de nos modèles métalliques et dont l'enveloppe soit décorée avec la richesse de forme et de coloris que permet l'art céramique.


Son foyer est à combustion vive et peut brûler tous les genres de combustibles : **Anthracite, Houille, Coke ou Bois.**

Cet appareil peut s'installer à bouches de chaleur.





# VUE ET COUPE DU CALORIFÈRE



## LÉGENDE

- |   |                         |   |                     |
|---|-------------------------|---|---------------------|
| A | Trémie de chargement.   | I | Tubes.              |
| B | Réserve de combustible. | J | Poutrelle d'assise. |
| C | Foyer.                  | K | Tampon de ramonage. |
| D | Porte de foyer.         | L | Tuyau de fumée.     |
| E | Cendrier.               | M | Chambre de chaleur. |
| F | Cuvette de prise d'air. | N | Trou d'homme.       |
| H | Caisse tubulaire.       |   |                     |



# DISPOSITIONS

DES

## CALORIFÈRES TUBULAIRES BESSON

Les Calorifères tubulaires Besson se composent essentiellement :

- 1° D'un foyer à combustion continue ;
- 2° D'une chambre de chaleur absolument étanche où se déversent, avant de se rendre dans le conduit de fumée, les gaz produits par la combustion ;
- 3° D'un faisceau vertical de tubes en tôle d'acier, placés dans cette chambre et parcourus par le courant d'air pur qui doit s'échauffer à leur contact ;
- 4° D'une chambre d'air chaud, d'où partent les conduits de chaleur.

Ces appareils, dont les organes de transmission de chaleur sont *distincts du foyer* et construits en *tôle d'acier*, fournissent un **air absolument inaltéré**, ce qui n'a pas lieu dans les appareils en fonte où ce métal permet de dangereuses filtrations d'acide carbonique, d'oxyde de carbone et laisse se communiquer à l'air chaud une odeur caractéristique et désagréable. Le cas possible de fentes dans les parois du foyer ne peut avoir aucune influence sur la pureté de l'air chaud.

Cet avantage capital et toutes les autres qualités, dont une étude minutieuse et des expériences prolongées ont permis de doter ces appareils, font des Calorifères tubulaires Besson d'irréprochables générateurs d'air chaud, au moyen desquels il est désormais possible de réaliser des chauffages domestiques absolument sains, confortables, commodes et économiques.

**INSTALLATION.** — Leurs dimensions sont inférieures de moitié à celles de tous les autres appareils de puissance équivalente. Leur service exige aucun espace supplémentaire. Ils peuvent donc se loger dans *les caves les plus basses* et les moins étendues.

**MONTAGE.** — Au moyen de clavettes, les différentes pièces métalliques sont rapidement assemblées et forment, indépendamment de toute maçonnerie, un ensemble rigide sur lequel il suffit d'élever, à des emplacements marqués, les parois de briques qui ferment l'appareil. Le premier ouvrier venu peut faire ce montage.

**ALLUMAGE.** — Il se pratique sans plus de difficulté que celui de tous les foyers ordinaires. Il suffit de placer sur la grille un margotin et 2 ou 3 pelletées de charbon de bois. Dès que celui-ci est pris, on ajoute quelques kilogrammes d'antracite. Au bout de dix minutes on remplit complètement de combustible la colonne de chargement. Alimenté comme il est dit ci-dessous, l'appareil est prêt à fonctionner pendant plusieurs mois sans arrêt.

**SOINS JOURNALIERS.** — Un seul ou deux chargements, selon la température, suffisent chaque jour. Pour charger, dévisser légèrement la vis de pression, relever la traverse mobile, ouvrir doucement la porte pour éviter les sorties de gaz, et, au moyen



d'un seau à bec, remplir de combustible la colonne de chargement. Refermer ensuite par les procédés inverses en observant de ne pas agir sur la vis avec un effort exagéré. Cette manœuvre ne demande en tout que quelques instants. Avant chaque chargement, faire tomber les cendres qui peuvent obstruer les grilles. Cette manœuvre qui peut n'avoir lieu chaque jour qu'une fois n'exige aucune connaissance spéciale et se fait sans aucune fatigue *même pour une femme*.

Ce sont là les seuls soins exigés par l'appareil. Dans l'intervalle, le feu garde une régularité parfaite. Cet avantage est particulièrement appréciable pour la nuit.

**RÉGLAGE.** — L'ouverture du papillon des portes permet d'activer ou de ralentir à volonté la vitesse de la combustion, c'est-à-dire l'intensité du chauffage.

Les Calorifères tubulaires Besson se plient tout particulièrement aux exigences de la température et peuvent supporter, sans que la valeur de leur rendement soit diminuée, des variations rapides et considérables de consommation (du simple au double).

**ÉCONOMIE.** Au point de vue des frais de premier établissement, les Calorifères tubulaires Besson luttent avantageusement de prix avec les bons calorifères connus :

Au point de vue de la consommation, la faiblesse de leur dépense leur assigne le premier rang. En effet :

— Par les proportions judicieuses de leurs divers organes et par le développement considérable de leur surface de chauffe, ils possèdent le plus haut rendement que la théorie permette, sans nuire au tirage, à un appareil producteur d'air chaud.

Par la continuité de leur marche, ils assurent au calorique, ainsi économiquement produit, le meilleur effet possible.

Pour un chauffage donné, ils atteignent donc les limites extrêmes de l'économie possible.

Les Calorifères Besson peuvent être substitués à tous autres systèmes en utilisant les conduits de chaleur existants.

Le remplacement des pièces du foyer peut être fait, en quelques minutes, par n'importe quel ouvrier.

## CHAUFFAGE DES ÉGLISES


Les Calorifères tubulaires Besson peuvent, grâce à leurs dimensions réduites, être placés dans l'église elle-même. Ils chauffent dans ce cas avec l'air ambiant, mais peuvent, par une prise d'air extérieur éventuelle, fonctionner comme puissants ventilateurs pendant les cérémonies qui réunissent une grande quantité de fidèles. A l'inverse des appareils ordinairement placés dans les églises, ils ne possèdent aucun rayonnement latéral. Ils n'incommodent donc aucunement les personnes placées dans leur voisinage immédiat. Le vif courant d'air chaud qui sort de leurs tubes provoque un mouvement général de l'atmosphère de l'église et amène une répartition très rapide et très égale de la chaleur.

**NOTA.** — La Maison répond immédiatement et sans frais à toutes demandes de renseignements, références, projets et devis.



**Les calorifères BESSON se font en cinq dimensions indiquées dans le tableau ci-dessous.**

	11 tubes.	18 tubes.	27 tubes.	37 tubes.	50 tubes.
Hauteur.. . . . .	1 <sup>m</sup> 70	1 <sup>m</sup> 70	1 <sup>m</sup> 90	1 <sup>m</sup> 90	1 <sup>m</sup> 90
Largeur . . . . .	1 <sup>m</sup>	1 <sup>m</sup> 25	1 <sup>m</sup> 60	1 <sup>m</sup> 60	1 <sup>m</sup> 60
Profondeur . . . . .	1 <sup>m</sup>	1 <sup>m</sup> 50	1 <sup>m</sup> 70	1 <sup>m</sup> 70	2 <sup>m</sup>
Surface de chauffe .. ..	8 <sup>m</sup>	12 <sup>m</sup>	16 <sup>m</sup> 70	22 <sup>m</sup> 40	27 <sup>m</sup>
Consommation moyenne (1).. . .	30 <sup>k</sup>	50 <sup>k</sup>	70 <sup>k</sup>	100 <sup>k</sup>	125 <sup>k</sup>
Cube d'air chauffé dans les maisons d'habitation (prise d'air extérieur) (2)	500 <sup>m</sup>	900 <sup>m</sup>	1.500 <sup>m</sup>	2.000 <sup>m</sup>	2.700 <sup>m</sup>
Cube d'air chauffé dans les Eglises et Edifices (prise d'air ambiant)	2.000 <sup>m</sup>	3.600 <sup>m</sup>	6.000 <sup>m</sup>	8.000 <sup>m</sup>	10.800 <sup>m</sup>
Prix de l'appareil métallique (3)..	500 »	900 »	1.200 »	1.400 »	1.650 »
Prix de la construction en briques et cornières .. . . . .	100 »	150 »	250 »	300 »	350 »



(1) Le chiffre des consommations moyennes est calculé en prenant pour base la consommation totale de 5 mois d'hiver.

(2) Les chiffres des cubes chauffés ne sont mentionnés ici que pour fixer approximativement les idées. Le chauffage d'une enceinte donnée dépend, en effet, seulement de la nature et de l'étendue de ses parois. Le cube d'air qu'elle contient n'intervient que très indirectement.

(3) Les prix indiqués sont applicables à Paris seulement. Pour la province et l'étranger, ils doivent être majorés des frais de transport et de déplacement.



## TARIF DES ACCESSOIRES

Coude plissé, diamètre 0 <sup>m</sup> 076, la pièce... ..	» 70	Garde-feu en grillage bronzé, non articulé . . . . . n° 1	20 »
Coupe plissé, diamètre 0 <sup>m</sup> 090, la pièce. . . . .	» 90	Garde-feu en grillage bronzé, non articulé..... . . . . n° 2	22 »
Tuyaux agrafés, diamètre 0 <sup>m</sup> 076, le mètre. . . . .	2 10	Garde-feu en grillage bronzé articulé, poêle et cheminée. n° 1	22 »
Tuyaux agrafés, diamètre 0 <sup>m</sup> 090, le mètre. . . . .	2 60	Garde-feu en grillage bronzé articulé.... . . . . n° 2	30 »
Base d'installation. . . . .	5 »	Plaque de dessous, tôle.. n° 1	2 50
Plaque régulatrice à coulisses. . . . .	5 »	— — tôle.... n° 2	3 »
Garde-cendres, ornements noirs..	3 »	Seau chargeur pour poêle n° 1 et cheminée... . . . .	8 »
— — nickelés	5 »	Seau chargeur pour poêle n° 2 . . . . .	9 »
Vase saturateur en fonte, noir . . . . .	4 »	— pour calorifère ..	10 »
— nickelé.	8 »		
Clé de réglage (AB). . . . .	1 50		

## TARIF DES PIÈCES DE RECHANGE

Feuilles de mica 6 <sup>c</sup> / <sub>m</sub> sur 7 <sup>c</sup> / <sub>m</sub> . . . . .	» 25	Couronne nickelée . . . . . n° 2	8 »
— 8 <sup>c</sup> / <sub>m</sub> sur 10 <sup>c</sup> / <sub>m</sub> . . . . .	» 40	Chargeur en tôle. . . . . n° 1	3 »
— 11 <sup>c</sup> / <sub>m</sub> sur 11 <sup>c</sup> / <sub>m</sub> .. . . .	» 60	— — .. . . . n° 2	4 »
Outil conducteur noir.. n°s 1 et 2	1 »	— en fonte..... n° 1	4 »
— nickelé . n° 1	1 50	— .. . . . n° 2	9 »
— .. . . . n° 2	2 »	Foyer . . . . . n° 1	6 »
Pied. . . . .	1 »	— .. . . . n° 2	9 »
Roulettes.... . . . .	1 »	Socle . . . . . n° 1	10 »
Grille de devant... . . . . n° 1	1 »	— .. . . . n° 2	12 »
— — .. . . n° 2	1 25	Remplacement d'une enveloppe tôle lustrée..... . . . . n° 1	12 »
— dessous .. . . . n° 1	1 50	Remplacement d'une enveloppe tôle lustrée.... . . . . n° 2	15 »
— .. . . . n° 2	2 »	Tubes .. . . . n° 1	1 25
Ornement avec anneau. . . . .	1 50	— .. . . . n° 2	1 50
Tampon. . . . . n° 1	1 50	Cendrier n° 1, M <sup>1e</sup> 1884. . . . .	2 »
— .. . . . n° 2	2 »	— — M <sup>1e</sup> 1886 . . . . .	2 50
Couvercle n° 1, M <sup>1e</sup> 1884, noir . . . . .	3 »	— n° 2. . . . .	3 50
— — nickelé.. . . .	8 «	Boîte de cendrier . . . . . n° 1	1 50
M <sup>1e</sup> 1886 . . . . .	4 »	— .. . . . n° 2	2 »
Couvercle n° 2, noir. . . . .	5 »	Porte complète. . . . . n° 1	7 75
— — nickelé .. . . .	10 »	— .. . . . n° 2	10 »
Couronne n° 1, noire, M <sup>1e</sup> 1884. . . . .	3 »		
— nickelée, M <sup>1e</sup> 1886. . . . .	4 »		
— nickelée, M <sup>1e</sup> 1884. . . . .	6 »		
— noire. . . . . n° 2	5 »		



# TARIF

## POÊLES à feu continu

### MODÈLES RONDS

<b>POÊLE n° 1</b>	Modèle 1886. Couronne et Poignées nickelées.	..	<b>100</b>	—
—	Modèle 1884. Ornaments noirs.. . . . .	....	<b>100</b>	—
—	— — nickelés, socle noir...	..	<b>125</b>	—
—	— — nickelés, socle nickelé. . . . .	..	<b>150</b>	—
—	— A bouches — noirs... . . . .	..	<b>125</b>	—
—	— id. — nickelés, socle noir... . . . .	..	<b>150</b>	—
—	— id. — socle nickelé		<b>175</b>	—
<b>POÊLE n° 2</b>	— id. — noirs. . . . .	..	<b>150</b>	
—	— id. — nickelé, socle nickelé.		<b>200</b>	
—	— A bouches — noirs.... . . . .	....	<b>180</b>	—
—	— id. — nickelés . . . . .	..	<b>230</b>	—
<b>POÊLE SCOLAIRE n° 1</b>	— .. . . . .	..	<b>100</b>	
— — n° 2	— ..... . . . .	..	<b>150</b>	—

## POÊLE A COMBUSTION VIVE

Avec réserve de combustible.

Modèle unique. Ornaments noirs (d'atelier) . . . . .	<b>150</b>	—
— — nickelés . . . . .	<b>200</b>	—

## POÊLES DE FAIENCE

En 1 couleur.. . . . .	<b>250</b>	—
En 3 — .. . . . .	<b>300</b>	—
En 4 — .. . . . .	<b>350</b>	—

### CHEMINÉE TUBULAIRE

Modèle unique. Ornaments noirs. . . . .	<b>100</b>	—
— — nickelés, socle noir . . . . .	<b>125</b>	—
— — — nickelé. . . . .	<b>150</b>	—





# TARIF

## POÊLES à feu continu

### MODÈLES CARRÉS

<b>POÊLE n° 1 bis.</b>	Sans étuve, garnitures nickelées .....	125	—
	Avec étuve .....	175	—
— n° 2 bis.	Enveloppe tôle forte, sans garniture, mais couronnement et colonnes .....	200	—
— —	Enveloppe fonte à ailette, sans garniture. ....	250	—
— —	Garniture tôle ajourée. ....	300	—
— —	— socle et ornements nickelés... ..	350	—
— —	Supplément pour chambre de chaleur, n° 2 bis.....	40	—
<b>POÊLE n° 3.</b>	Sans garniture. ....	375	—
—	Garniture tôle ajourée.....	450	—
<b>POÊLE n° 4.</b>	Sans garniture. ....	500	—
—	Garniture tôle ajourée . . . . .	550	—
—	Supplément pour chambre de chaleur, 3 et 4. ....	50	—

## MODE DE LIVRAISON

**A Paris :** Nos appareils sont livrés par nos soins.

**Dans les environs :** Les livraisons sont faites par chemins de fer ou messagers ; nous nous chargeons de la pose quand on nous en a fait la demande.

Le montage en tuyautage **pour Paris**, est compté à raison de 1 fr. 25 l'heure par ouvrier, le temps calculé depuis le départ de l'atelier jusqu'au retour.

**Dans les environs :** Ce prix est majoré des frais de voyage et de déplacement.

### EXPÉDITIONS

**Départements, Étranger :** Nos appareils sont expédiés aux risques et périls de l'acheteur en port dû et contre remboursement, à moins d'indications spéciales.

Le chemin de fer étant responsable des avaries, nous recommandons de vérifier l'expédition en présence du livreur, les Compagnies déclinant toute responsabilité après son départ.

### EMBALLAGE

En croisillons.. . . . .	N° 1	3 fr.
— . . . . .	N° 2	5 »
En caisse. . . . .	N° 1	5 »
— . . . . .	N° 2	8 »
En caisse et toile grasse pour l'exportation.. . . .	N° 1	9 »
— — — — —	N° 2	12 »

# PRINCIPAUX ETABLISSEMENTS

OU SONT INSTALLÉS NOS APPAREILS



<b>Hôpitaux. — Hospices.</b>	<b>Maisons de santé.</b>	<b>Ecoles communales..</b>	ALFORT
	<b>Asiles.</b>	— — .....	MAISONS-ALFORT
Hôpital milit <sup>re</sup> du Val-de-Grâce	PARIS	— — .....	MONTMORENCY
— — Saint-Martin ..	—	— — .....	SOISY
— — Gros-Cailloù... ..	—	— — .....	ECOEN
— — .....	VERSAILLES	— — .....	TORCY
— — et civil .....	SALON	— — .....	CHATILLON-S-SEINE
— Tenon .....	PARIS	— — .....	ST-GERMER-DE-FLY
— Perpétuel Secours...	LEVALLOIS-PERRET	— — .....	MERY-SUR-OISE
— .....	GEX	— — .....	PLAUJACQUES
— des enfants tuberculeux	ORMESSON	Pensionnat... ..	OBBAIS-L'ABBAYE (Marne)
Hospice Archange .....	ORSAY	Ecoles communales...	CHAMONIX (H-Savoie)
— Sainte-Perrine .....	AUTEUIL	Ecoles communales de garçons.	VALENCAY
— .....	PONTCHARTRAIN	— —	BAR-SUR-SEINE
— .....	MÉZIÈRES-EN-BR.	— professionnelle.....	PARC ST-MAUR
— Général.....	CHARTRES	— — .....	SAINTE MAURICE
— Saint-Brice.. .....	—	Fénelon.....	PARIS
— .....	QUIMPER	Ecole libre, Frères (r. Chaptal)..	PARIS
— Pereire .....	TOURNAN	— — (r. André-del-	—
— Hôtel-Dieu .....	MELUN	— — (r. des Petits-	—
— .....	HESDIN	— — .....	LA MOTTE (Isère)
— .....	PUY	— — .....	SAINTE-MANDÉ
— .....	SAINTE-GAUDENS	— — .....	LONGUYON
— .....	TONNERRE	— Sœurs .....	MEUDON
— .....	CARPENTRAS	— — .....	LA CELLE-ST-CLOUD
Hospices civils.. ..	BESANÇON	— — (av. des Ternes)	PARIS
Hôpital.....	DUCEX (Manche)	— — (r. de Vaugirard)	—
— des aliénés. ....	VENDÔME	— St-Joseph-de-Cluny.	MONTROUGE
— .....	ROCHEFORT-SUR-MER	— St-Vincent-de-Paul.	VITRÉ
— de Gayette.....	VARENNES-S-A.	Com <sup>té</sup> de sœurs de Bon-Secours	TROYES
Dispensaire du 17 <sup>e</sup> arrond <sup>t</sup> ...	PARIS	— — du St-Sauveur.	PARIS
Ecole de Pharmacie.....	—	— — de la Réunion .	LIBOURNE
Hôpital civil.. ..	CONSTANTINE	— — du Sacré-Cœur.	BEAUVAIS
Infirmierie du 5 <sup>e</sup> chasseurs...	RAMBOUILLET	— — de la Providence	DIEPPE
Maison de santé du D <sup>r</sup> Sollier,	—	— — .....	SARTROUVILLE
rue de la Glacière, 130 ..	PARIS	— — .....	MONTBARD
Asile des Vieillards .....	HERBLAY	Etablissem <sup>t</sup> des Pères Rédemp-	DONGEN (Hollande)
— National .....	VINCENNES	teurs.....	VERSAILLES
— Gérando, rue Blomet..	PARIS	Petit Séminaire.. ..	—
— des aliénés.....	EVREUX	Petit Séminaire St-Nicolas-du-	PARIS
Pharmacie centrale des hôpitaux	—	Chardonnet.....	BEAUJEU
militaires .. ..	PARIS	Pensionnat des Frères Maristes	ASNIÈRES
		Ecoles chretiennes.....	VERSAILLES
		Ecole Saint-Jean.....	—
		— de sœurs Saint-Charles,	PARIS
		rue Lafayette.....	COURBEVOIE
		— des garçons.....	—
		— des filles.....	MERVILLE
		— Notre-Dame-d'Espérance	ALFORT
		— Vétérinaire.....	SAINTE-MANDÉ
		Institution Quihou.....	ASNIÈRES
		— Soude .....	AUXERRE
		— Delécolle .....	—
<b>Ecoles et pensionnats. — Communautés religieuses.</b>			
Ecole de médecine, service de			
M. le professeur Farabeuf...	PARIS		
Ecole des enfants de troupe...	RAMBOUILLET		
— d'application militaire	SAUMUR		
— de médecine et chirurgie			
militaires. ....	PATIS		



**Eglises et Chapelles.**

.....	BEAUMONT (Oise)
.....	VAUGRIGNEUSE (S-et-O)
.....	MONTEREAU
.....	VIROFLAY (S.-et-O.)
.....	TRILPORT (S.-et-M.)
.....	BRUS-S.-FORGES
.....	SAINT-MAUR
.....	MAUBERT-FONTAINE (Meuse)
.....	ENNERY (S.-et-O.)
.....	LONGWY
.....	LE HAVRE
.....	BELLENAVES
.....	APREMONT
.....	LA QUEUE-LEZ-YVELINES
.....	ORBAIS-L'ABBAYE
.....	DENEUVE
.....	BRINON
.....	PORT-A-BINSON (Marne)
Chapelle	
de religieuses, 21, rue	PARIS
de Calais .....	—
de religieuses, 8, rue	—
de Puteaux .....	—
— St-Charles, r. Franklin	—
— des Sœurs de la Providence, r. des Martyrs	—
— du Petit Séminaire ..	EVREUX
— du Sacré-Cœur .....	MONTLIEU (C.-I.)
Armée du Salut, rue Auber	PARIS

**Divers.**

Sous-Préfecture. ....	CLERMONT (Oise)
— .....	DOMFRONT (Orne)
— .....	PÉRONNE
Mairie du VII <sup>e</sup> arrondissement	PARIS
— du VIII <sup>e</sup> arrondissement	—
.....	MAISONS-ALFORT
.....	MOULINS
.....	ORSAY
.....	MILLY
.....	MONTPELLIER
.....	SCHAUX
Justice de Paix.....	COURBEVOIE
— .....	NOGENT-SUR-SEINE
Perception des Contributions..	MEULAN
— ..	PREUILLY
— ..	SAINT-MAUR
— ..	FLERS
— ..	ENGHIEN
— .. 1 <sup>er</sup> arron <sup>t</sup>	PARIS
Recette de l'Enregistrement...	CORBICNY
Inspection de l'Enregistrement	LA ROCHELLE
Commis. de l'Inscrip. maritime	LANNION
Direction des Postes.....	COGNAC
— .....	MAISONS-ALFORT
— .....	BELLEVUE
— ..	MEULAN
— ..	BERNAY
— ..	ECOUEN
Trésorerie générale... ..	VERSAILLES
— ..	AJACCIO
Ambassade d'Italie .....	MADRID
Consulat des Etats-Unis .....	PARIS
— des Pays-Bas .....	—

Consulat de Russie....	LE HAVRE
Légation du Chili.....	PARIS
Cercle national militaire..	—
Société fraternelle des officiers en retraite.....	—
Direction de l'aérostation milit <sup>re</sup>	MEUDON
Cercle des officiers. ....	LA ROCHE-SUR-YON
Cercle des Deux-Mondes....	PARIS
Chambre syndicale des March. carriers. ....	—
Chambre syndicale des Prop <sup>res</sup>	—
Chambre syndicale de la Bouch <sup>ria</sup>	—
Ligue syndicale .....	—
Association des Voyageurs ...	—
Journal <i>Le Petit Parisien</i> ....	—
— <i>New-York-Herald</i> ....	—
— <i>Bulletin de l'Industrie française</i> .....	—
Le Pôle Nord .....	—
Agence Fournier .....	—
Clicherie générale.. ..	—
Société Edison .....	—
— Saint-Gobin et Chauny	—
— des éditeurs et compositeurs de musique..	—
— du Gaz électrique.. ..	—
— du Gaz pour la France et l'Étranger .....	—
— d'éclairage du Gaz à l'huile.....	—
Comp <sup>ie</sup> d'Assurance L'Aigle...	—
— — L'Avenir....	—
— — La Paternelle .....	—
— — Le Secours... ..	—
— (Transport) La Foncière	—
— (Prop <sup>te</sup> rue Auber) La Nationale.....	—
— de Navigation Néerlandaise Américaine....	—
— des Cycles Singer ..	—
— du Frein Westinghouse.	—
Société La Fourmi, r. du Louvre.	—
Société ouvrière d'Achats .....	—
Ardoisières de la Forêt ...	COMBES
Ambassade d'Espagne.. ..	PARIS
Hôtel Meurice.. ..	—
— Bedford. ....	—
Economat du Ch <sup>in</sup> de fer de l'Ouest	—
Hôtel des Palmiers... ..	HYÈRES
Ateliers de construction de l'Artillerie. ....	PUTEAUX
Ateliers des Fournitures générales des armées de terre et de mer .. ..	PARIS
Grande Tuilerie de Bourgogne	—
Teinturerie de Saint-Julien ..	TROYES
Cidrierie de la vallée de Chevreuse.....	SEINE-ET-OISE
Cidrierie Leroy.....	ILLIERS
Couvoir Roullier-Arnould.. ..	GAMBAY-lès-HOUDAN
Maison Larochette (voitures) séchage de la peinture.....	PARIS
Théâtre d'Application.....	—
Salle Wagram.....	—
Laboratoire municipal d'essais.	—
Taverne Pousset.....	—

# HYGIÈNE

*Les Appareils BESSON sont, de préférence à tous autres,  
adoptés pour le chauffage des Hôpitaux, Hospices,  
Ecoles, etc.*





# CHAUFFAGE PAR CIRCULATION D'AIR

## AUGUSTE BESSON, CONSTRUCTEUR

PARIS — 27, Rue Rennequin — PARIS

### CALORIFÈRES SPÉCIAUX POUR ÉGLISES

Pouvant s'installer en sous-sol ou dans l'Église même.

— ENVOI DE PROJETS ET DEVIS SUR DEMANDE —

*Nous citons ci-après quelques extraits des nombreuses Lettres de félicitations envoyées par nos clients.*

PAROISSE  
DE  
NOTRE-DAME DU HAVRE  
Diocèse de Rouen.

Le Havre, 28 décembre 1892.

Bellenaves, 2 mars 1892.

A Monsieur Besson, rue Rennequin, Paris.

Monsieur,

Monsieur,

J'ai l'honneur de vous adresser, sous ce pli chargé, la somme de 0000 francs pour acquit de votre facture du 6 janvier 1892. Je vous prie de vouloir bien m'en accuser réception.

Quant au résultat obtenu comme chauffage, je suis bien content. Un seul calorifère a suffi jusqu'ici, et malgré les froids de la semaine dernière, pour chauffer notre église. Ils ont ainsi été allumés à tour de rôle. Je les avais fait ramoner et nettoyer avant la saison d'hiver ; la chose a été facile puisque les tubes d'acier se lèvent très facilement. Nous avons un air très pur. J'ai de bon anthracite au Havre et les calorifères vont bien.

J'ai fait faire à votre calorifère la rectification indiquée par votre lettre du 23 février dernier. Le résultat est excellent.

L'appareil a maintenant un tirage suffisant et j'ai pu arriver facilement à obtenir une température de 10° dans notre église.

Je suis très satisfait, votre système de chauffage offre de précieux avantages ; je vous suis vraiment obligé de m'avoir conseillé votre appareil à 27 tubes qui chauffe très suffisamment mon église. Aussi me ferai-je un plaisir, à l'occasion, de recommander vos appareils.

Recevez, Monsieur, avec la nouvelle expression de ma satisfaction, etc.

Agréé, etc.

Signé : F. VARIN,  
Archiprêtre du Havre.

Signé : BOURCRLIER,  
Curé de Bellenaves.

Le Havre, 18, boulevard François I<sup>er</sup>.

La Queue-lez-Yvelines (S.-et-O.), 20 juin 1892.

Monsieur,

Je dois vous déclarer que je suis entièrement satisfait du calorifère que vous avez installé dans mon église. Excellent fonctionnement, chaleur égale, entretien facile. Tout concourt à recommander cet appareil pour les églises.

Agréé, etc.

Signé : A. PÉVOST,  
Curé de la Queue-lez-Yvelines.



Paroisse Notre-Dame      Montereau, le 3 juillet 1892.  
ST-LOUP-DE-MONTEREAU

Monsieur,

Nous sommes très satisfait de vos calorifères. La chaleur qu'ils nous ont donnée pendant l'hiver a été très agréable et surtout très appréciée des paroissiens.

Veuillez agréer, etc.

Signé : J. COLAS,  
Curé doyen de Montereau.



Ennery, le 20 juin 1892.

Monsieur,

Vous nous aviez fait de belles promesses, ce qui est commun ; vous les avez tenues, ce qui est plus rare.

Après une expérience de deux années, nous persistons à croire que nous avons choisi pour notre église le système de chauffage qui nous convenait mieux.

D'autres systèmes peuvent donner la même intensité de chauffe, et la donnent en effet, mais il ne me semble pas téméraire de les défier d'obtenir ce résultat par des moyens plus simples et plus économiques d'établissement et de fonctionnement.

Recevez, etc.

Signé : H. GRANGET,  
Curé d'Ennery.

Apremont, le 24 juin 1892.

Monsieur,

Je suis entièrement satisfait du calorifère n° 3 que vous m'avez vendu l'hiver dernier, pour mon église. Il réunit les trois qualités que je n'avais pas jusqu'alors rencontrées dans aucun : *Propreté, Commodité et Economie*, de plus il est d'une solidité à toute épreuve, aussi je le recommande vivement à tous mes confrères.

Veuillez agréer, Monsieur, avec ma reconnaissance, etc.

Signé : CLOZIER,  
Curé d'Apremont (Oise).



Orbais, le 21 juin 1892.

Monsieur,

Je vous autorise bien volontier à insérer dans vos prospectus ma satisfaction pour le bon fonctionnement du calorifère que vous avez établi dans notre établissement. Vous donnerez à mon certificat telle forme que vous voudrez.

Veuillez, etc.

Signé : A. PRIOT,  
Curé doyen.



Deneuve, le 8 décembre 1891.

Monsieur Besson,

Votre calorifère est installé dans notre église. Je suis content du résultat obtenu ; je pense qu'il suffira même dans les grands froids pour rendre notre église très habitable.

Vous aurez probablement sous peu une commande d'un de mes confrères voisins qui est enchanté de notre calorifère.

J'attends au plus tôt quelques mots de réponse qui me permettront d'achever notre petit chef-d'œuvre, à la grande satisfaction de mes paroissiens.

Signé : Aug. ANDRÉ,  
Curé de Deneuve.





---

10175. — IMPRIMERIE X. PERROUX ET C<sup>ie</sup>, MACON

---