

75  
25  
45  
3,85

MÉDAILLES  
OR ARGENT & BRONZE

aux Expositions  
Régionales & Internationales

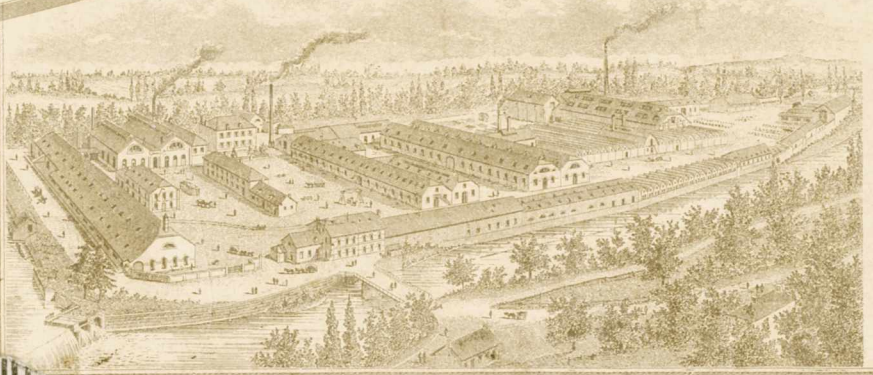
SOCIÉTÉ  
DES  
FORGES & FONDERIES  
DE  
SOUGLAND

FOURMIES & PAS-BAYARD

DIRECTION  
SOUGLAND PAR S<sup>T</sup> MICHEL  
(AISNE)

DÉPÔT

88, Rue Amelot  
PARIS



APPAREILS DE CHAUFFAGE  
FONTES MOULÉES

• Poteries • Brutes • Emaillées • Etamées •  
POTERIES • CONTROXYDÉES •

• TÔLES •

SUPPLÉMENT  
À L'ALBUM GÉNÉRAL 1894  
1895



MÉDAILLES  
OR ARGENT & BRONZE

aux Expositions  
Régionales & Internationales

SOCIÉTÉ  
DES  
FORGES & FONDERIES  
DE  
SUGLAND

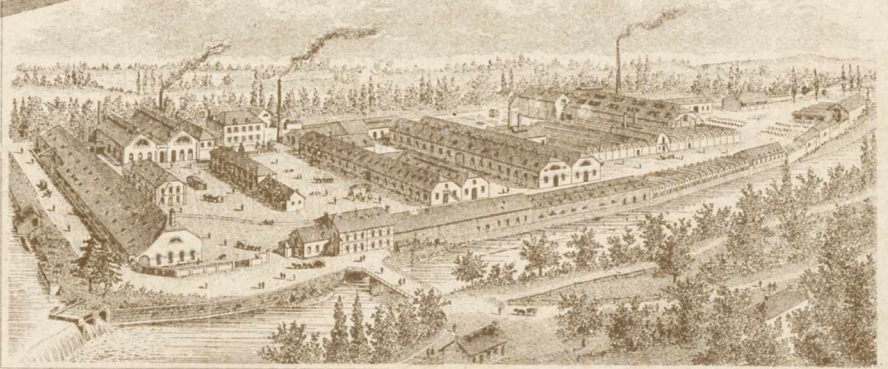
FOURMIES & PAS-BAYARD

DIRECTION  
SUGLAND PAR ST MICHEL

(AISNE)

DÉPÔT

88, Rue Amélot  
PARIS



APPAREILS DE CHAUFFAGE  
FONTES MOULÉES

• Poteries • Brutes • Emailées • Etamées •  
POTERIES • CONTROXYDÉES •


• TÔLES •

SUPPLÉMENT  
À L'ALBUM GÉNÉRAL 1894  
1895



# CUISINIÈRES NOUVELLES

N<sup>os</sup> 62<sup>a</sup> — 63<sup>a</sup> — 64<sup>a</sup>



## A houille ou au bois. — Foyer parabolique

*Sauf avis contraire, s'expédient toujours avec foyer à houille.*

Sur demande on ajoute une grille supplémentaire permettant de brûler le bois dans le foyer à houille : ce foyer s'allonge ou se rétrécit à volonté. *Sur demande on livre également un grand foyer spécial à bois et aussi parabolique.*



Quatre trous sur le dessus pour la cuisson des aliments. Chaudière à droite avec couvercle à tampons pour copettes. Grand four à circulation d'air chaud avec porte rabattante tôle et fonte, à arrêt système breveté. Porte à rôtir à gauche. *Très grand foyer fort apprécié dans les régions où se maintient l'usage du bois.* Le cendrier est muni d'un gueulard qui empêche les cendres de tomber sur le sol. Grand tirage réglé par un bouton à coulisse établi à gauche sur le pignon. Bavette mobile sur le devant. Buse mobile se plaçant dessus ou derrière à volonté. Galeries latérales en fonte.

Sur demande les cadres ornés de la devanture se nickèlent.

N <sup>os</sup>	62 <sup>a</sup>	63 <sup>a</sup>	64 <sup>a</sup>
Largeur sans galeries.....	0 <sup>m</sup> 72	0 <sup>m</sup> 82	0 <sup>m</sup> 92
— avec galeries .....	0 83	0,93	1 03
Profondeur .....	0 60	0 66	0 71
Hauteur.....	0 74	0 75	0 78
Largeur du four .....	0 30	0 35	0 40
Contenance de la chaudière .....	10 lit.	12 lit 1/2	15 lit.
Circonférence extérieure de la buse.....	0 465	0 470	0 476

# CUISINIÈRES COMTOISES

N<sup>os</sup> 341 — 342 — 343 — 344



## A houille ou au bois. — Foyer parabolique.

Ces Cuisinières peuvent se livrer :

- avec foyer spécial à houille.
- avec foyer spécial à bois.
- avec foyer à houille et à bois.
- avec marmites.

} moyennant différences de prix fixées au tarif.

*Sauf avis contraire on livre toujours avec foyer spécial à houille et sans marmites.*

Quatre trous sur le dessus pour y cuire les aliments ou loger des marmites à degré, sauf le N<sup>o</sup> 341 qui n'a que trois trous. — Chaudière émaillée à droite de grande capacité, avec robinet devant même pour le plus petit numéro. — Grand four à circulation d'air chaud avec porte rabattante à arrêt système breveté. — Très grand foyer. — Porte à rôtir à gauche. — Gueulards au cendrier et en dessous de la porte à rôtir pour empêcher les cendres de tomber sur le sol. — Larges passages de fumée permettant de brûler tous les combustibles même les houilles les plus grasses. — Tirage direct ou renversé commandé par un bouton placé sur le pignon droit. — Buse mobile se plaçant à volonté dessus ou derrière et en dehors de la tablette dont on utilise ainsi toute la surface. — Bavette sur le devant. — Galeries latérales.

Les marmites à degré se facturent séparément, soit au point suivant le tarif de la poterie, soit au poids d'après les prix laissés par le Représentant ou indiqués par la Direction.


N <sup>os</sup>	341	342	343	344
Largeur avec galeries .....	0 <sup>m</sup> 680	0 <sup>m</sup> 760	0 <sup>m</sup> 810	0 <sup>m</sup> 930
— sans galeries.....	0 580	0 655	0 710	0 830
Profondeur non comprise la saillie de la buse .....	0 455	0 455	0 495	0 600
— avec la saillie de la buse.....	0 555	0 555	0 610	0 710
Hauteur.....	0 715	0 715	0 730	0 745
Largeur du four .....	0 259	0 260	0 290	0 345
Hauteur du four.....	0 188	0 190	0 210	0 215
Profondeur du four .....	0 280	0 355	0 395	0 455
Contenance des chaudières.....	4 lit. 1/4	6 lit. 1/2	9 lit. 1/2	12 lit. 1/2
Circonférence extérieure de la buse.....	0 400	0 400	0 425	0 475
Numéros des Marmites à degré.....	6-12-12	6-8-18	6-8-18	8-14-18
	1 1 1	1 1 1	1 2 1	1 1 2



# NOUVELLES CUISINIÈRES A DEVANTURE TOLE ET FONTE

N<sup>os</sup> 242a — 244a

SANS ÉTUVE



## A houille ou au bois. — Foyer parabolique rétrécissable.

*Sauf avis contraire ces Cuisinières sont toujours expédiées avec foyer à houille; sur demande on ajoute une plaque supplémentaire pour brûler le bois dans le foyer à houille.*

Grand four à porte rabattante à arrêt système breveté. — Buse mobile se plaçant dessus ou derrière et disposée pour laisser libre la surface entière de la tablette. — Quatre trous sur le dessus pour la cuisson des aliments. — Grande chaudière à droite avec trous pour copettes. — Porte ouvrante au foyer avec gueulard en dessous empêchant les cendres de tomber sur le sol. — Robinets et boutons nickelés. — Les grandes portes de devant sont en tôle et fonte avec jolis ornements au centre.

Sur demande ces Cuisinières se livrent avec cadres et ornements de façade nickelés et colonnes d'angle émaillées noir.


Sur demande également on livre une barre de façade en cuivre nickelé.

N <sup>os</sup>	242a	244a
Largeur avec galeries .....	0 <sup>m</sup> 96	1 <sup>m</sup> 15
— sans galeries .....	0 86	1 05
Profondeur du dessus.....	0 54	0 63
Hauteur.....	0 70	0 78
Largeur du four.....	0 34	0 39
Profondeur du four.....	0 42	0 51
Contenance de la chaudière .....	12 lit.	23 lit.
Circonférence extérieure de la buse...	0 525	0 535

# NOUVELLES CUISINIÈRES A DEVANTURE TOLE ET FONTE

N<sup>os</sup> 247<sup>a</sup> — 249<sup>a</sup>

A ÉTUVE



**A houille ou au bois. — Foyer parabolique rétrécissable.**

*Sauf avis contraire ces Cuisinières sont toujours expédiées avec foyer à houille; sur demande on ajoute une plaque supplémentaire pour brûler le bois dans le foyer à houille.*

Grand four à porte rabattante à arrêt système breveté. — Buse mobile se plaçant dessus ou derrière et disposée pour laisser libre la surface entière de la tablette. — Quatre trous sur le dessus pour la cuisson des aliments. — Grande chaudière à droite avec trous pour copettes. — Porte ouvrante au foyer avec gueulard en dessous empêchant les cendres de tomber sur le sol. — Robinets et boutons nickelés. — Les grandes portes de devant sont en tôle et fonte avec jolis ornements au centre.

Sur demande ces Cuisinières se livrent avec cadres et ornements de façade nickelés et colonnes d'angle émaillées noir.


Sur demande également on livre une barre de façade en cuivre nickelé.

N <sup>os</sup>	247 <sup>a</sup>	249 <sup>a</sup>
Largeur avec galeries .....	0 <sup>m</sup> 96	1 <sup>m</sup> 15
— sans galeries .....	0 86	1 05
Profondeur du dessus.....	0 54	0 63
Hauteur.....	0 72	0 80
Largeur du four.....	0 34	0 39
Profondeur du four.....	0 42	0 51
Contenance de la chaudière .....	12 lit.	23 lit.
Circonférence extérieure de la buse...	0 525	0 535

# CALORIFÈRES RONDS A PIEDS

FEU CONTINU, VISIBLE OU INVISIBLE

N<sup>os</sup> 91 - 92 - 93 - 94 - 95



N<sup>os</sup> 91 - 92 - 93 - 94 - 95

N<sup>os</sup> 91 bis - 92 bis - 93 bis - 94 bis - 95 bis

Ces calorifères, dont l'usage est très économique, sont établis pour l'usage du coke, de l'antracite, des houilles maigres et demi maigres, des escarbilles, etc., etc. Le foyer consiste en un long cylindre en fonte muni d'une poignée qui permet de le sortir en dehors de l'appartement pour le nettoyer et le charger.

Dans les N<sup>os</sup> 91 à 95, ce foyer est pourvu, à sa partie inférieure, d'un cendrier mobile, et à sa partie supérieure, d'une porte à coulisse en fonte pleine, ou bien d'une porte garnie de mica, ou encore des deux genres de portes moyennant augmentation; sauf avis contraire, ils seront toujours livrés avec la porte pleine en fonte.

Sous les N<sup>os</sup> 91 bis à 95 bis, ces calorifères se construisent avec foyer sans porte ni cendrier; ces deux accessoires sont remplacés par deux registres demi-circulaires servant, celui du bas à accélérer, celui du haut à ralentir la combustion; dans le haut du foyer est accroché une anse retombante en fer qui, avec la poignée du milieu, facilite l'enlèvement du foyer.

**CHARGEMENT, ALLUMAGE, CONDUITE.** — Mettre du combustible cassé à la grosseur d'une noix, jusqu'à la buse et par dessus une pelletée de charbon de bois embrasé, puis ouvrir le cendrier ou le registre du bas. Quand l'allumage est bien pris, refermer les ouvertures du bas et si la combustion reste trop vive entr'ouvrir les ouvertures du haut. S'il y a lieu de recharger le calorifère en marche, on ravivra au préalable la combustion en ouvrant le cendrier ou le registre du bas et on remplira. Avoir soin de vider les cendres une fois par jour.

Ces calorifères ne se font qu'à buse derrière. — Ils peuvent marcher à feu intermittent en ne les remplissant qu'au tiers ou à moitié de leur hauteur.

*Sans avis, on expédie toujours les N<sup>os</sup> 91 à 95 et ceux-ci, avec porte pleine en fonte.*

	N <sup>os</sup> 91-91 bis	92-92 bis	93-93 bis	94-94 bis	95-95 bis
Hauteur totale.....	0 <sup>m</sup> 655	0 <sup>m</sup> 700	0 <sup>m</sup> 750	0 <sup>m</sup> 805	0 <sup>m</sup> 865
Diamètre du corps.....	0 230	0 245	0 265	0 285	0 305
Distance du sol au-dessus de la buse..	0 595	0 635	0 610	0 655	0 715
Diamètre de la buse.....	0 076	0 076	0 083	0 083	0 083
Capacité du foyer..... en litres.	7 »	10 »	13 »	18 »	24 »
Durée de la combustion.....	6 h.	7 h.	9 h.	10 h.	12 h.

# CHEMINÉES DITES " FOURNEAUX DE SALLE "

N<sup>os</sup> 111 - 112 - 113 - 114

A SOUFFLEUR EN FONTE PLEINE

A SOUFFLEUR AVEC CARREAUX DE MICA



## A houille ou au bois.

Ces Cheminées peuvent se livrer :

- avec foyer spécial à houille, en fonte ou en terre réfractaire.
- avec foyer spécial à bois.
- avec foyer à houille et bois.
- à souffleur en fonte pleine.
- à souffleur avec carreaux de mica.
- avec dessus à boules ou sans boules.

Moyennant différences  
de prix  
fixées au Tarif.

*Sauf avis contraire on livre toujours avec foyer spécial à houille, souffleur à mica et dessus à boules.*

Quand elles sont émaillées, les pignons sont protégés intérieurement par des contreplaques et le foyer est en terre réfractaire.

La porte du four ainsi que le souffleur, sont à arrêt système breveté.

Le dessus s'ouvre à charnières; les tampons de ce dessus sont avec ou sans boules et sont mobiles ou fixes à volonté.

On peut utiliser des marmites à degré, que le dessus soit ouvert ou fermé. Ces marmites à degré se facturent séparément, soit au point suivant le tarif de la poterie, soit au poids d'après les prix laissés par le Représentant ou indiqués par la Direction.

N <sup>os</sup>	111	112	113	114
Hauteur.....	0 <sup>m</sup> 710	0 <sup>m</sup> 740	0 <sup>m</sup> 760	0 <sup>m</sup> 790
Largeur du dessus.....	0 480	0 505	0 535	0 560
Profondeur du dessus.....	0 283	0 285	0 300	0 328
Largeur du four.....	0 215	0 237	0 245	0 255
Profondeur du four.....	0 171	0 177	0 185	0 200
Circonférence extérieure de la buse.....	0 368	0 402	0 402	0 402
Distance du sol au-dessus de la buse.....	0 683	0 705	0 730	0 750
Numéros des Marmites à degré.....	7 8	7 40	40	8 44
	1 1	1 1	2	1 1




# CHEMINÉES DE LUXE A SOUFFLEUR ROTATIF ÉQUILIBRÉ A CONSOLES

N<sup>os</sup> 191 — 192 — 193

N<sup>os</sup> 191<sup>a</sup> — 192<sup>a</sup> — 193<sup>a</sup>

A PANNEAUX ÉMAILLÉS, MARBRÉS OU NICKELÉS.

A PANNEAUX NICKELÉS ET CLOISONNÉS D'ÉMAIL.



Dessus ouvert

Ces Cheminées construites en vue de l'ameublement des appartements luxueux se recommandent par l'élégance de l'architecture et la richesse des ornements qui se prêtent admirablement au décor par émaillage et nickelage.

Leur **foyer** brûle la houille ou le coke; garni de briques réfractaires, il procure un chauffage salubre et économique.

Le **souffleur rotatif équilibré** peut être maintenu à toutes les hauteurs selon l'activité de combustion qu'on désire obtenir.

Le **dessus ouvrant** permet d'utiliser comme chauffe-assiettes la plaque ajourée disposée à hauteur de la base du chapiteau.

La galerie du socle est mobile pour faciliter le nettoyage.

Les panneaux de devanture, de côté et de dessus des N<sup>os</sup> 191, 192, 193, sont disposés pour être émaillés de toutes nuances, ou marbrés, ou nickelés.

Les N<sup>os</sup> 191<sup>a</sup>, 192<sup>a</sup>, 193<sup>a</sup>, ont leurs panneaux nickelés et cloisonnés d'émail.

Ces Cheminées ne se livrent pas en **fonte ordinaire**.

*Sauf avis contraire, on les expédie toujours avec pieds et à consoles.*

Elles ne se font qu'à buse derrière.

N <sup>os</sup>	191-191 <sup>a</sup>	192-192 <sup>a</sup>	193-193 <sup>a</sup>
Hauteur avec pieds .....	0 <sup>m</sup> 835	0 <sup>m</sup> 855	0 <sup>m</sup> 910
Hauteur sans pieds .....	0 785	0 805	0 860
Largeur du dessus .....	0.745	0 795	0 845
— du socle .....	0 908	0 960	1 025
Profondeur totale du socle .....	0 505	0 525	0 550
Largeur du foyer .....	0 335	0 380	0 415
Circonférence extérieure de la buse .....	0 346	0 465	0 535
Distance du sol au dessus de la buse .....	0 500	0 500	0 520

# CHEMINÉES DE LUXE A SOUFFLEUR ROTATIF ÉQUILIBRÉ A COLONNES

N<sup>os</sup> 191 — 192 — 193

N<sup>os</sup> 191<sup>a</sup> — 192<sup>a</sup> — 193<sup>a</sup>

A PANNEAUX ÉMAILLÉS, MARBRÉS OU NICKELÉS.

A PANNEAUX NICKELÉS ET CLOISONNÉS D'ÉMAIL.



## Dessus fermé

Ces Cheminées construites en vue de l'ameublement des appartements luxueux se recommandent par l'élégance de l'architecture et la richesse des ornements qui se prêtent admirablement au décor par émaillage et nickelage.

Leur **foyer** brûle la houille ou le coke; garni de briques réfractaires, il procure un chauffage salubre et économique.

Le **souffleur rotatif équilibré** peut être maintenu à toutes les hauteurs selon l'activité de combustion qu'on désire obtenir.

Le **dessus ouvrant** permet d'utiliser comme chauffe-assiettes la plaque ajourée disposée à hauteur de la base du chapiteau.

La galerie du socle est mobile pour faciliter le nettoyage.

Les panneaux de devanture, de côté et de dessus des N<sup>os</sup> 191, 192, 193, sont disposés pour être émaillés de toutes nuances, ou marbrés, ou nickelés.

Les N<sup>os</sup> 191<sup>a</sup>, 192<sup>a</sup>, 193<sup>a</sup>, ont leurs panneaux nickelés et cloisonnés d'émail.

Ces Cheminées ne se livrent pas en fonte ordinaire.

*Sauf avis contraire, on les expédie toujours avec pieds et à consoles.*

Elles ne se font qu'à buse derrière.

N <sup>os</sup>	191-191 <sup>a</sup>	192-192 <sup>a</sup>	193-193 <sup>a</sup>
Hauteur avec pieds .....	0 <sup>m</sup> 835	0 <sup>m</sup> 855	0 <sup>m</sup> 910
Hauteur sans pieds .....	0 785	0 805	0 860
Largeur du dessus .....	0.745	0 795	0 845
— du socle .....	0 908	0 960	1 025
Profondeur totale du socle .....	0 505	0 525	0 550
Largeur du foyer .....	0 335	0 380	0 415
Circonférence extérieure de la buse .....	0 346	0 465	0 535
Distance du sol au dessus de la buse .....	0 500	0 500	0 520

# FOURNEAUX DU NORD EN TOLE ET FONTE


## FABRIQUÉS A L'USINE DE FOURMIÉS

### A COULISSE DE TIRAGE

#### Série à Chaudière

#### FOYER SUR LE COTÉ.

Foyer à gauche	}	A bouche de chaleur .....	N <sup>os</sup> 1	2	3	4	5
et		A porte au foyer .....	N <sup>os</sup> 11	12	13	14	15
Chaudière à droite		A trou de dégrassage.....	N <sup>os</sup> 21	22	23	24	25
Foyer à droite	}	A bouche de chaleur.....	N <sup>os</sup> 31	32	33	34	35
et		A porte au foyer.....	N <sup>os</sup> 41	42	43	44	45
Chaudière à gauche.		A trou de dégrassage.....	N <sup>os</sup> 51	52	53	54	55
Longueurs.....			0 <sup>m</sup> 70	0 <sup>m</sup> 75	0 <sup>m</sup> 80	0 <sup>m</sup> 90	1 <sup>m</sup> »



Le dessin ci-dessus représente la série à chaudière avec foyer de côté, galerie à volutes, barre de façade en cuivre, et porte en avant du foyer (N<sup>os</sup> 11 à 15, 41 à 45). Les autres numéros ne diffèrent que par le remplacement de la porte du foyer par une bouche ou valve de chaleur (N<sup>os</sup> 1 à 5, 31 à 35) ou par un trou de dégrassage (N<sup>os</sup> 21 à 25, 51 à 55).

Tous ces fourneaux sont construits avec les plus grands soins et décorés avec goût; les passages de fumée ont été étudiés en vue d'assurer un tirage énergique aussi bien au début de l'allumage qu'après la mise en marche. La buse mobile se place dessus ou derrière à la volonté de l'acheteur.

Les entrées des fours sont plus larges et plus hautes que celles des modèles similaires; la façade et les côtés sont en *tole lustrée au feu*; le dessus est meulé; le foyer rayonne directement dans les fours dont les portes s'ouvrent en abattant avec contrepoids; la porte d'étuve s'ouvre sur le côté; sur demande, les rondelles du dessus sont remplacées par un tampon à queue.

Ces meubles sont fournis sur demande et moyennant les augmentations fixées au tarif :

- 1° Avec barre de façade en cuivre ordinaire;
- 2° Avec barre de façade en cuivre nickelé;
- 3° Avec panache et couvercle de la chaudière cuivre nickelé;
- 4° Avec chaudière cuivre étamé;
- 5° Avec grille ou écran garde-rôt en fonte dans les fours;
- 6° Avec bande en fer orné au lieu de la galerie à volutes qui orne le bas.

*Sans avis, on expédie toujours avec galerie à volutes, sans barre cuivre, chaudière fonte émaillée avec panache et couvercle cuivre.*

(Voir dimensions, page 11).

# FOURNEAUX DU NORD EN TOLE ET FONTE


## FABRIQUÉS A L'USINE DE FOURMIES

### A COULISSE DE TIRAGE

#### Série à Chaudière

#### FOYER SUR LE COTÉ

Foyer à gauche et Chaudière à droite	{	A bouche de chaleur ..... A porte au foyer..... A trou de décrassage.....	N <sup>os</sup>	1	2	3	4	5
				11	12	13	14	15
				21	22	23	24	25
Foyer à droite et Chaudière à gauche.	{	A bouche de chaleur..... A porte au foyer..... A trou de décrassage.....	N <sup>os</sup>	31	32	33	34	35
				41	42	43	44	45
				51	52	53	54	55
		Longueurs.....		0 <sup>m</sup> 70	0 <sup>m</sup> 75	0 <sup>m</sup> 80	0 <sup>m</sup> 90	1 <sup>m</sup> »



Le dessin ci-dessus représente la série à chaudière avec foyer de côté, galerie du bas en fer orné, barre de façade en cuivre, et porte en avant du foyer (N<sup>os</sup> 11 à 15, 41 à 45). Les autres numéros ne diffèrent que par le remplacement du foyer par une bouche ou valve de chaleur (N<sup>os</sup> 1 à 5, 31 à 35), ou par un trou de décrassage (N<sup>os</sup> 21 à 25, 51 à 55).

*Sans avis, on expédie toujours avec galerie à volutes et sans barre cuivre.*

(Voir légende, page 10).

Numéros	Foyer à gauche.....	1-11-21	2-12-22	3-13-23	4-14-24	5-15-25
	Foyer à droite.....	31-41-51	32-42-52	33-43-53	34-44-54	35-45-55
Longueur.....		0 <sup>m</sup> 70	0 <sup>m</sup> 75	0 <sup>m</sup> 80	0 <sup>m</sup> 90	1 <sup>m</sup> »
Largeur.....		0 585	0 59	0 59	0 60	0 60
Hauteur (pieds longs).....		0 84	0 84	0 84	0 84	0 84
Hauteur (pieds courts).....		0 78	0 78	0 78	0 78	0 78
Largeur des fours.....		0 275	0 305	0 345	0 375	0 41
Hauteur des fours.....		0 24	0 24	0 24	0 24	0 24
Profondeur des fours.....		0 45	0 45	0 45	0 45	0 45
Contenance des chaudières fonte..	lit.	7 1/2	7 1/2	11 »	11 »	11 »
» » » cuivre.		» 8 »	8 »	12 »	12 »	12 »

# FOURNEAUX DU NORD EN TOLE ET FONTE


## FABRIQUÉS A L'USINE DE FOURMIÉS

### A COULISSE DE TIRAGE

#### Série sans Chaudière

#### FOYER SUR LE COTÉ

Foyer à gauche.....	{	A bouche de chaleur.....	N <sup>os</sup>	6	7	8	9	10
		A porte au foyer.....	N <sup>os</sup>	16	17	18	19	20
		A trou de décrassage.....	N <sup>os</sup>	26	27	28	29	30
Foyer à droite.....	{	A bouche de chaleur.....	N <sup>os</sup>	36	37	38	39	40
		A porte au foyer.....	N <sup>os</sup>	46	47	48	49	50
		A trou de décrassage.....	N <sup>os</sup>	56	57	58	59	60
Longueurs.....				0 <sup>m</sup> 70	0 <sup>m</sup> 75	0 <sup>m</sup> 80	0 <sup>m</sup> 90	1 <sup>m</sup> »



Ne diffèrent des précédents, que par la suppression de la chaudière, suppression qui rend les fours sensiblement plus larges.

Le dessin ci-dessus représente la série sans chaudière, sans barre de cuivre, galerie à volutes, avec foyer de côté et trou de décrassage (N<sup>os</sup> 26 à 30, 56 à 60). Les N<sup>os</sup> 6 à 10, 36 à 40 sont à bouche de chaleur. tandis que les N<sup>os</sup> 16 à 20, 46 à 50 sont à porte au foyer.

Tous ces fourneaux sont construits avec les plus grands soins et décorés avec goût; les passages de fumée ont été étudiés en vue d'assurer un tirage énergique aussi bien au début de l'allumage qu'après la mise en marche. La buse mobile se place dessus ou derrière à la volonté de l'acheteur.

Les entrées des fours sont plus larges et plus hautes que celles des modèles similaires; la façade et les côtés sont en *tole lustrée au feu*; le dessus est meulé; le foyer rayonne directement dans les fours dont les portes s'ouvrent en abattant avec contrepoids; la porte d'étuve s'ouvre sur le côté; sur demande; les rondelles du dessus sont remplacées par un tampon à queue.

Ces meubles sont fournis, sur demande, et moyennant les augmentations fixées au tarif :

- 1° Avec barre de façade en cuivre ordinaire;
- 2° Avec barre de façade en cuivre nickelé;
- 3° Avec glissière ou écran garde-rôt en fonte dans les fours;
- 4° Avec bande fer orné au lieu de la galerie à volutes qui orne le bas.

*Sans avis, on expédie toujours avec galerie à volutes. et sans barre cuivre.*

(Voir dimensions, page 13).

# FOURNEAUX DU NORD EN TOLE ET FONTE


## FABRIQUÉS A L'USINE DE FOURMIES

### A COULISSE DE TIRAGE

#### Série sans Chaudière

#### FOYER SUR LE COTÉ

Foyer à gauche.....	{	A bouche de chaleur.....	N <sup>os</sup>	6	7	8	9	10
		A porte au foyer.....	N <sup>os</sup>	16	17	18	19	20
		A trou de décrassage.....	N <sup>os</sup>	26	27	28	29	30
Foyer à droite.....	{	A bouche de chaleur.....	N <sup>os</sup>	36	37	38	39	40
		A porte au foyer.....	N <sup>os</sup>	46	47	48	49	50
		A trou de décrassage.....	N <sup>os</sup>	56	57	58	59	60
Longueurs.....				0 <sup>m</sup> 70	0 <sup>m</sup> 75	0 <sup>m</sup> 80	0 <sup>m</sup> 90	1 <sup>m</sup> »



Le dessin ci-dessus représente la série sans chaudière, sans barre cuivre, galerie du bas fer orné, avec foyer de côté, à bouche de chaleur (N<sup>os</sup> 6 à 10, 36 à 40). Les N<sup>os</sup> 16 à 20, 46 à 50, sont à porte au foyer, tandis que les N<sup>os</sup> 26 à 30, 56 à 60, sont à trou de décrassage.


*Sans avis, on expédie toujours avec galerie à volutes et sans barre cuivre.*

(Voir légende, page 12).

Numéros	{ Foyer à gauche.....	<b>6-16-26</b>	<b>7-17-27</b>	<b>8-18-28</b>	<b>9-19-29</b>	<b>10-20-30</b>
	{ Foyer à droite.....	<b>36-46-56</b>	<b>37-47-57</b>	<b>38-48-58</b>	<b>39-49-59</b>	<b>40-50-60</b>
Longueur.....		0 <sup>m</sup> 70	0 <sup>m</sup> 75	0 <sup>m</sup> 80	0 <sup>m</sup> 90	1 <sup>m</sup> »
Largeur.....		0 585	0 59	0 59	0 60	0 60
Hauteur (pieds longs).....		0 84	0 84	0 84	0 84	0 84
Hauteur (pieds courts).....		0 78	0 78	0 78	0 78	0 78
Largeur des fours.....		0 345	0 375	0 41	0 51	0 51
Hauteur des fours.....		0 24	0 24	0 24	0 24	0 24
Profondeur des fours.....		0 45	0 45	0 45	0 45	0 45

**FOURNEAUX DU NORD EN TOLE ET FONTE**  
**FABRIQUÉS A L'USINE DE FOURMIÉS**  
**A COULISSE DE TIRAGE**  
**Série à Chaudière**  
**FOYER AU MILIEU**

Chaudière à gauche....	}	A bouche de chaleur.....	Nos 61 <sup>bis</sup> — 61 — 62
		A porte au foyer.....	Nos 71 <sup>bis</sup> — 71 — 72
		A trou de décrassage.....	Nos 81 <sup>bis</sup> — 81 — 82
Chaudière à droite.....	}	A bouche de chaleur.....	Nos 63 <sup>bis</sup> — 63 — 64
		A porte au foyer.....	Nos 73 <sup>bis</sup> — 73 — 74
		A trou de décrassage.....	Nos 83 <sup>bis</sup> — 83 — 84
Longueurs.....			0 <sup>m</sup> 95    1 <sup>m</sup> 05    1 <sup>m</sup> 15



Ces fourneaux sont construits dans le même système que ceux à foyer de côté, mais ils ont un four de chaque côté du foyer et deux étuves. La chaudière est sur le derrière et a son robinet sur le côté.

Le dessin représente le fourneau avec galerie à volutes, barre de façade en cuivre, foyer au milieu avec porte au foyer (Nos 71<sup>bis</sup>-71-72-73<sup>bis</sup>-73-74). Les Nos 61<sup>bis</sup>-61-62-63<sup>bis</sup>-63-64 sont à bouche de chaleur et les Nos 81<sup>bis</sup>-81-82-83<sup>bis</sup>-83-84 sont à trou de décrassage.

Tous ces fourneaux sont construits avec les plus grands soins et décorés avec goût; les passages de fumée ont été étudiés en vue d'assurer un tirage énergique aussi bien au début de l'allumage qu'après la mise en marche. La buse mobile se place dessus ou derrière à la volonté de l'acheteur.

Les entrées des fours sont plus larges et plus hautes que celles des modèles similaires; la façade et les côtés sont en *tôle lustrée au feu*; le dessus est meulé; le foyer rayonne directement dans les fours dont les portes s'ouvrent en abattant avec contrepoids; la porte d'étuve s'ouvre sur le côté; sur demande, les rondelles du dessus sont remplacées par un tampon à queue.

Ces meubles sont fournis, sur demande, et moyennant les majorations fixées au tarif :

- 1° Avec barre de façade cuivre ordinaire;
- 2° Avec barre de façade cuivre nickelé;
- 3° Avec panache, couvercle et robinet de la chaudière cuivre nickelé;
- 4° Avec chaudière cuivre étamé;
- 5° Avec robinet sur le devant;
- 6° Avec glissières ou écran garde-rôt en fonte dans les fours;
- 7° Avec bande fer orné au lieu de la galerie à volutes qui orne le bas.


*Sans avis, on expédie toujours avec galerie à volutes, sans barre cuivre, chaudière fonte émaillée avec panache et couvercle cuivre, robinet sur le côté.*

(Voir dimensions, page 15).



**FOURNEAUX DU NORD EN TOLE ET FONTE**  
**FABRIQUÉS A L'USINE DE FOURMIÉS**  
**A COULISSE DE TIRAGE**  
**Série sans Chaudière**  
**FOYER AU MILIEU**

A bouche de chaleur.....	N <sup>os</sup> 65 <sup>bis</sup> — 65 — 66
A porte au foyer.....	N <sup>os</sup> 75 <sup>bis</sup> — 75 — 76
A trou de décrassage.....	N <sup>os</sup> 85 <sup>bis</sup> — 85 — 86
Longueurs.....	0 <sup>m</sup> 95    1 <sup>m</sup> 05    1 <sup>m</sup> 15



Ne diffèrent des précédents que par la suppression de la chaudière.

Le dessin représente le fourneau avec galerie du bas en fer orné, avec barre de façade en cuivre, foyer au milieu avec bouche de chaleur (N<sup>os</sup> 65<sup>bis</sup>-65-66). Les N<sup>os</sup> 75<sup>bis</sup>-75-76 sont avec porte en avant du foyer tandis que les N<sup>os</sup> 85<sup>bis</sup>-85-86 sont à trou de décrassage.

*Sans avis, on expédie toujours avec galerie à volutes, sans barre cuivre.*

(Voir légende, page 14).

Numéros	Avec chaudière			Sans chaudière			
	Chaudière à gauche....	Chaudière à droite....					
	61 <sup>bis</sup> -71 <sup>bis</sup> -81 <sup>bis</sup>	63 <sup>bis</sup> -73 <sup>bis</sup> -83 <sup>bis</sup>	61-71-81	62-72-82	65 <sup>bis</sup> -75 <sup>bis</sup>	65-75	66-76
			63-73-83	64-74-84	85 <sup>bis</sup>	85	86
Longueur .....	0 95	1 05	1 15	0 95	1 05	1 15	
Largeur .....	0 60	0 62	0 68	0 60	0 62	0 68	
Hauteur (pieds longs).....	0 84	0 84	0 84	0 84	0 84	0 84	
Hauteur (pieds courts).....	0 78	0 78	0 78	0 78	0 78	0 78	
Largeur des fours.....	0 275	0 305	0 345	0 275	0 305	0 345	
Hauteur des fours.....	0 24	0 24	0 24	0 24	0 24	0 24	
Profondeur des fours.....	0 46	0 48	0 53	0 46	0 48	0 53	
Contenance des chaudières, cuivre ou fonte.....	lit. 11	11	11	—	—	—	

NOTA. — Moyennant augmentation, et sur demande spéciale, on fournit des chaudières contenant de 20 à 25 litres.





# ACCESSOIRES DE FOURNEAUX DU NORD


## POIGNÉES



de cendrier  
ou  
de foyer



de portes  
de four ou  
d'étuve



Ecran de four avec sa glissière

Rosace  
pour trou de décrassage




Bouches de chaleur montées  
à gueulard à valve



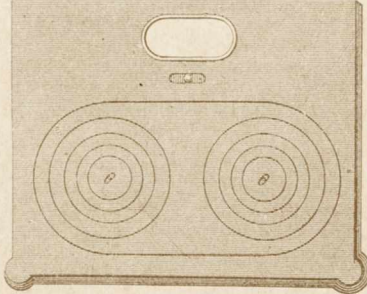
Cadres de cendrier  
pour fourneaux  
à 1 four à 2 fours



Cadre complet de portes de four




Dessus avec buse au milieu  
sans chaudière




Longueur	0 <sup>m</sup> 700	0 <sup>m</sup> 750	0 <sup>m</sup> 800	0 <sup>m</sup> 900	1 <sup>m</sup> 000
Largeur..	0 590	0 590	0 600	0 600	0 620

Dessus avec buse au milieu  
chaudière à gauche



Longueur	0 <sup>m</sup> 700	0 <sup>m</sup> 750	0 <sup>m</sup> 800	0 <sup>m</sup> 900	1 <sup>m</sup> 000
Largeur..	0 590	0 590	0 600	0 600	0 620


Dessus avec buse au milieu  
chaudière à droite



Longueur	0 <sup>m</sup> 700	0 <sup>m</sup> 750	0 <sup>m</sup> 800	0 <sup>m</sup> 900	1 <sup>m</sup> 000
Largeur..	0 590	0 590	0 600	0 600	0 620

Largeur	0 <sup>m</sup> 275	0 <sup>m</sup> 305	0 <sup>m</sup> 345	0 <sup>m</sup> 375	0 <sup>m</sup> 410	0 <sup>m</sup> 510
Hauteur	0 240	0 240	0 240	0 240	0 240	0 240

## COLONNES D'ANGLE



0<sup>m</sup>780  
0 840  
Hauteur.

Bouche  
d'air



Trappe  
de  
nettoyage



Pied  
de  
derrière



Plaque ajourée  
pour portes de foyer



Cadres de portes de foyer  
pour fourneaux  
à 2 fours à 1 four



Cadre complet de portes d'étuve

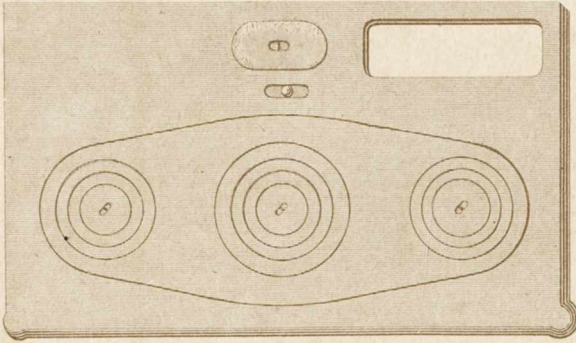


Largeur	0 <sup>m</sup> 275	0 <sup>m</sup> 305	0 <sup>m</sup> 345	0 <sup>m</sup> 375	0 <sup>m</sup> 410	0 <sup>m</sup> 510
Hauteur	0 175	0 175	0 175	0 175	0 175	0 175

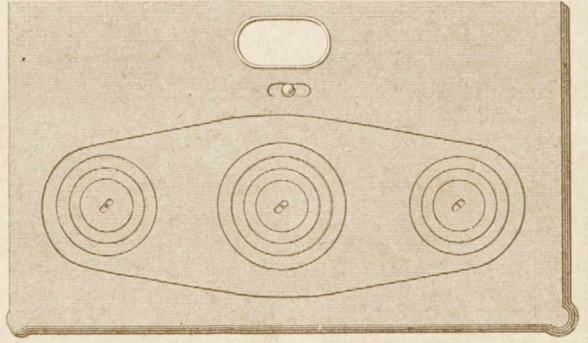
# ACCESSOIRES DE FOURNEAUX DU NORD

## Dessus à 2 fours

**Dessus** avec chaudière à droite  
ou avec chaudière à gauche



**Dessus** avec buse au milieu  
sans chaudière



Longueur..	0 <sup>m</sup> 950	1 <sup>m</sup> 050	1 <sup>m</sup> 150
Largeur...	0 600	0 630	0 650

Longueur..	0 <sup>m</sup> 950	1 <sup>m</sup> 050	1 <sup>m</sup> 150
Largeur...	0 600	0 630	0 650

## Galleries à volutes en fonte




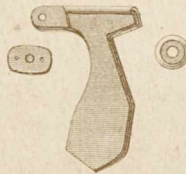
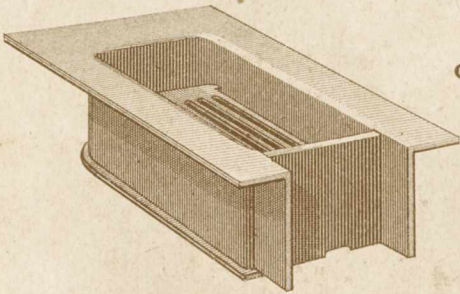
**Foyer fermé**  
pour fourneaux  
à trou de décrassage  
à bouche de chaleur

## Galleries en fer

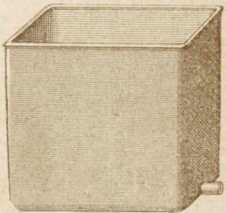


**Foyer ouvert**  
pour fourneaux  
à portes au foyer

## Contre-Poids et ses accessoires



**Chaudière**  
fonte émaillée



7 litres 1/2  
11 litres


**Grille basse**



**à rehausse**



**Support de foyer**



**Panache**



**Coulisse de tirage**




# FOURNEAUX LYONNAIS TOLE ET FONTE

FABRIQUÉS A L'USINE DE FOURMIÉS

N<sup>os</sup> 601 — 602.

Cadres unis fonte et angles en fer.

DEUX TROUS POUR LA CUISSON DES ALIMENTS



N <sup>os</sup>	601	602
	foyer à gauche	foyer à droite
Largeur du dessus . . . . .	0 <sup>m</sup> 75	0 <sup>m</sup> 80
Profondeur du dessus . . . . .	0 49	0 50
Hauteur . . . . .	0 75	0 75
Contenance des chaudières . . . . .	8 litres	8 litres

Ces Fourneaux-Cuisinières sont en tôle et fonte avec angles en fer et cadres de portes et de cendriers polis, ou avec angles et cadres ornementés en fonte non polie. Les foyers paraboliques sont garnis de terre réfractaire en bout et sur le côté opposé au four; ils sont à feu ouvert devant. Les fours et étuves sont vastes. Les chaudières, de grandes capacités, sont émaillées intérieurement. Sur demande et moyennant les augmentations fixées au tarif, ces appareils se livrent avec barre cuivre ordinaire ou nickelé, avec panache et couvercle de chaudière en cuivre rouge ou nickelé, avec cadres et angles nickelés.


# FOURNEAUX LYONNAIS TÔLE ET FONTE

FABRIQUÉS A L'USINE DE FOURMIÉS

N<sup>os</sup> 601 — 602.

Cadres et angles ornés en fonte.

DEUX TROUS POUR LA CUISSON DES ALIMENTS



N <sup>os</sup>	601	602
	foyer à gauche	foyer à droite
Largeur du dessus .....	0 <sup>m</sup> 75	0 <sup>m</sup> 80
Profondeur du dessus.....	0 49	0 50
Hauteur.....	0 75	0 75
Contenance des chaudières.....	8 litres	8 litres

Ces Fourneaux-Cuisinières sont en tôle et fonte avec angles en fer et cadres de portes et de cendriers polis, ou avec angles et cadres ornementés en fonte non polie. Les foyers paraboliques sont garnis de terre réfractaire en bout et sur le côté opposé au four; ils sont à feu ouvert devant. Les fours et étuves sont vastes. Les chaudières, de grandes capacités, sont émaillées intérieurement. Sur demande et moyennant les augmentations fixées au tarif, ces appareils se livrent avec barre cuivre ordinaire ou nickelé, avec panache et couvercle de chaudière en cuivre rouge ou nickelé, avec cadres et angles nickelés.


# FOURNEAUX LYONNAIS TÔLE ET FONTE

FABRIQUÉS A L'USINE DE FOURMIÉS

N<sup>os</sup> 603. — 604. — 605. — 606. — 607.

Cadres unis en fonte et angles en fer.

QUATRE TROUS POUR LA CUISSON DES ALIMENTS



N <sup>os</sup>	603	604	605	606	607
	foyer à gauche	foyer à droite	foyer à gauche	foyer à droite	foyer à gauche
Largeur du dessus .....	0 85	0 90	0 95	1 00	1 05
Profondeur du dessus.....	0 51	0 52	0 53	0 54	0 55
Hauteur.....	0 75	0 75	0 75	0 75	0 75
Contenance des chaudières...	9 lit.	10 lit.	10 lit.	11 lit. 1/2	11 lit. 1/2

Ces Fourneaux-Cuisinières sont en tôle et fonte avec angles en fer et cadres de portes et de cendriers polis, ou avec angles et cadres ornements en fonte non polie. Les foyers paraboliques sont garnis de terre réfractaire en bout et sur le côté opposé au four; ils sont à feu ouvert devant. Les fours et étuves sont vastes. Les chaudières, de grandes capacités, sont émaillées intérieurement. Sur demande et moyennant les augmentations fixées au tarif, ces appareils se livrent avec barre cuivre ordinaire ou nickelé, avec panache et couvercle de chaudière en cuivre rouge ou nickelé, avec cadres et angles nickelés.

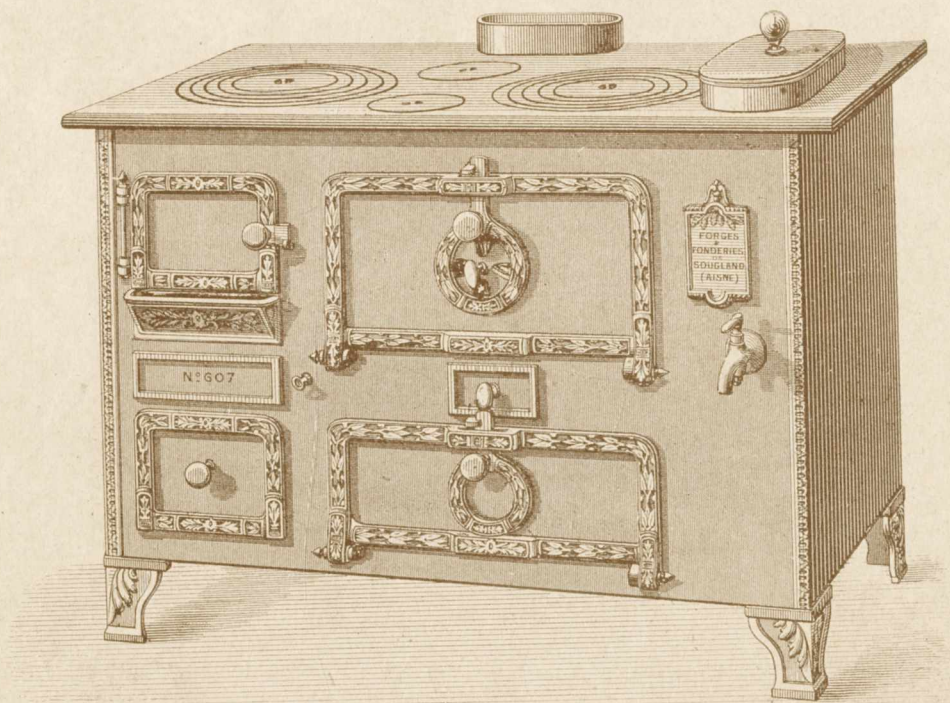
# FOURNEAUX LYONNAIS TÔLE ET FONTE

FABRIQUÉS A L'USINE DE FOURMIÉS

N<sup>os</sup> 603. — 604. — 605. — 606. — 607.

Cadres et angles ornés en fonte

QUATRE TROUS POUR LA CUISSON DES ALIMENTS.



N <sup>os</sup>	603	604	605	606	607
	foyer à gauche	foyer à droite	foyer à gauche	foyer à droite	foyer à gauche
Largeur du dessus . . . . .	0 85	0 90	0 95	1 00	1 05
Profondeur du dessus . . . . .	0 51	0 52	0 53	0 54	0 55
Hauteur . . . . .	0 75	0 75	0 75	0 75	0 75
Contenance des chaudières . . . . .	9 lit.	10 lit.	10 lit.	11 lit. 1/2	11 lit. 1/2

Ces Fourneaux-Cuisinières sont en tôle et fonte avec angles en fer et cadres de portes et de cendriers polis, ou avec angles et cadres ornementés en fonte non polie. Les foyers paraboliques sont garnis de terre réfractaire en bout et sur le côté opposé au four; ils sont à feu ouvert devant. Les fours et étuves sont vastes. Les chaudières, de grandes capacités, sont émaillées intérieurement. Sur demande et moyennant les augmentations fixées au tarif, ces appareils se livrent avec barre cuivre ordinaire ou nickelé, avec panache et couvercle de chaudière en cuivre rouge ou nickelé, avec cadres et angles nickelés.

# FOURNEAUX PARISIENS

Tôle et Fonte


FABRIQUÉS A L'USINE DE FOURMIÉS

Série P

N<sup>os</sup> 0 — 1 — 2 — 3

SANS PIEDS

Cette Série comporte un grand four sans retour de flamme et une chaudière en fonte émaillée.




N <sup>os</sup>	0	1	2	3
Longueur .....	0 <sup>m</sup> 47	0 <sup>m</sup> 52	0 <sup>m</sup> 57	0 <sup>m</sup> 62
Largeur.....	0 40	0 40	0 45	0 50
Hauteur sans pieds.....	0 32	0 32	0 32	0 32
Largeur du four.....	0 22	0 26	0 30	0 33
Profondeur du four.....	0 38	0 38	0 43	0 45
Contenance de la chaudière .....	3lit.	3lit.	3lit. $\frac{1}{2}$	4lit.

Série P

N<sup>os</sup> 0 — 1 — 2 — 3

AVEC PIEDS FONTE

Cette Série comporte un grand four sans retour de flamme et une chaudière en fonte émaillée.



N <sup>os</sup>	0	1	2	3
Longueur .....	0 <sup>m</sup> 47	0 <sup>m</sup> 52	0 <sup>m</sup> 57	0 <sup>m</sup> 62
Largeur.....	0 40	0 40	0 45	0 50
Hauteur avec pieds .....	0 71	0 71	0 71	0 71
Largeur du four.....	0 22	0 26	0 30	0 33
Profondeur du four.....	0 38	0 38	0 43	0 45
Contenance de la chaudière.....	3lit.	3lit.	3lit. $\frac{1}{2}$	4lit.

N. B. Sans avis on livre cette série avec pieds fonte.

# FOURNEAUX PARISIENS

Tôle et Fonte

FABRIQUÉS A L'USINE DE FOURMIÉS

Série P



N<sup>os</sup> 0 — 1 — 2 — 3

A ARCADE. — AVEC BARRE CUIVRE.

Cette Série comporte un grand four sans retour de flamme et une chaudière en fonte émaillée.

SANS CHARBONNIER

AVEC CHARBONNIER



N <sup>os</sup>	0	1	2	3
Longueur.....	0 <sup>m</sup> 47	0 <sup>m</sup> 52	0 <sup>m</sup> 57	0 <sup>m</sup> 62
Largeur.....	0 40	0 40	0 45	0 50
Hauteur.....	0 74	0 74	0 74	0 74
Largeur du four.....	0 22	0 26	0 30	0 33
Profondeur du four.....	0 38	0 38	0 43	0 45
Contenance de la chaudière.....	3 lit.	3 lit.	3 lit. 1/2	4 lit.

N. B. — Sans avis on livre cette série avec charbonnier.



# FOURNEAUX PARISIENS

Tôle et Fonte

FABRIQUÉS A L'USINE DE FOURMIES

Série P

N<sup>os</sup> 4 - 5 - 6 - 7 - 8

A ARCADE



avec réchaud poissonnière à séparation

AVEC BARRE CUIVRE

Cette Série comporte un grand four sans retour de flamme et une chaudière en fonte émaillée.

SANS CHARBONNIER

AVEC CHARBONNIER



N <sup>os</sup>	4	5	6	7	8
Longueur.....	0 <sup>m</sup> 72	0 <sup>m</sup> 77	0 <sup>m</sup> 82	0 <sup>m</sup> 87	0 <sup>m</sup> 92
Largeur.....	0 44	0 45	0 48	0 52	0 56
Hauteur.....	0 78	0 78	0 78	0 80	0 80
Largeur du four.....	0 27	0 30	0 33	0 37	0 40
Contenance de la chaudière.....	4 lit.	4 lit.	4 lit.	5 lit.	5 lit.

N. B. — Sans avis on livre cette série avec charbonnier.



# FOURNEAUX PARISIENS

Tôle et Fonte

FABRIQUÉS A L'USINE DE FOURMIÉS


Série A

N<sup>os</sup> 1 - 2 - 3 - 4 - 5 - 6 - 7 - 8 - 9 - 10 - 11 - 12 - 13


A ARCADE

Cette Série comporte un four à retour de flamme, une chaudière en fonte émaillée avec panache et couvercle cuivre rouge et une barre cuivre.

SANS CHARBONNIER



AVEC CHARBONNIER



Numéros	Longueur	Largeur	Hauteur	Contenance de la Chaudière	Largeur du four
1	0 <sup>m</sup> 50	0 <sup>m</sup> 40	0 <sup>m</sup> 76	5 litres	0 <sup>m</sup> 22
2	0 55	0 44	0 76	5 »	0 25
3	0 60	0 47	0 76	8 »	0 27
4	0 65	0 50	0 81	8 »	0 28
5	0 70	0 52	0 81	8 »	0 30
6	0 75	0 53	0 81	12 »	0 31
7	0 80	0 58	0 81	12 »	0 33
8	0 85	0 58	0 81	12 »	0 35
9	0 90	0 64	0 81	18 »	0 38
10	1 00	0 65	0 81	25 »	0 42
11	1 10	0 68	0 81	25 »	0 45
12	1 20	0 72	0 81	37 »	0 50
13	1 30	0 75	0 81	45 »	0 55

## OBSERVATIONS

Ces Fourneaux se font : Avec chaudière et tuyau à droite ou à gauche.

*Sans avis on expédie toujours chaudière et tuyau à droite.*

*Sans avis également on livre cette série avec charbonnier.*

# FOURNEAUX PARISIENS

Tôle et Fonte


FABRIQUÉS A L'USINE DE FOURMIÉS

Série B

N<sup>os</sup> 1 - 2 - 3 - 4 - 5 - 6 - 7 - 8 - 9 - 10 - 11 - 12 - 13

sans grillade

Cette Série comporte un four à retour de flamme, une étuve, une chaudière en fonte émaillée avec panache et couvercle cuivre rouge et une barre cuivre. Les N<sup>os</sup> 1, 2, 3, sont à 1 seul cendrier, les N<sup>os</sup> 4 à 13, sont munis de deux cendriers dont un trieur.



	Numéros	Longueur	Largeur	Hauteur	Contenance de la Chaudière	Largeur du four
A 1 seul cendrier	1	0 <sup>m</sup> 50	0 <sup>m</sup> 40	0 <sup>m</sup> 76	5 litres	0 <sup>m</sup> 22
	2	0 55	0 44	0 76	5 »	0 25
	3	0 60	0 47	0 76	8 »	0 27
	4	0 65	0 50	0 81	8 »	0 28
	5	0 70	0 52	0 81	8 »	0 30
	6	0 75	0 53	0 81	12 »	0 31
Avec cendrier trieur	7	0 80	0 58	0 81	12 »	0 33
	8	0 85	0 58	0 81	12 »	0 35
	9	0 90	0 64	0 81	18 »	0 38
	10	1 00	0 65	0 81	25 »	0 42
	11	1 10	0 68	0 81	25 »	0 45
	12	1 20	0 72	0 81	37 »	0 50
	13	1 30	0 75	0 81	45 »	0 55

## OBSERVATIONS

Ces Fourneaux se font : Avec chaudière et tuyau à droite ou à gauche.

*Sans avis on expédie toujours chaudière et tuyau à droite.*

# FOURNEAUX PARISIENS


Tôle et Fonte

FABRIQUÉS A L'USINE DE FOURMIÉS

Série B

N<sup>os</sup> 21 — 22 — 23 — 24 — 25 — 26 — 27 — 28 — 29 — 30 — 31 — 32  
à grillade

Cette Série comporte un four à retour de flamme, une étuve, une chaudière en fonte émaillée avec panache et couvercle cuivre rouge, une grillade avec poissonnière et chauffe-assiette au-dessous et une barre cuivre. Deux cendriers dont un trieur.



Numéros	Longueur	Largeur	Hauteur	Contenance de la Chaudière	Largeur du four
21	0 <sup>m</sup> 85	0 <sup>m</sup> 47	0 <sup>m</sup> 81	8 litres	0 <sup>m</sup> 26
22	0 90	0 50	0 81	8 »	0 28
23	0 95	0 50	0 81	8 »	0 29
24	1 00	0 52	0 81	8 »	0 30
25	1 05	0 53	0 81	12 »	0 31
26	1 10	0 58	0 81	12 »	0 33
27	1 15	0 60	0 81	12 »	0 35
28	1 20	0 64	0 81	18 »	0 38
29	1 30	0 65	0 81	18 »	0 42
30	1 40	0 66	0 81	18 »	0 45
31	1 50	0 68	0 81	25 »	0 46
32	1 60	0 72	0 81	37 »	0 50

## OBSERVATIONS

Ces Fourneaux se font : Avec chaudière et grillade à droite ou à gauche.

*Sans bois on expédie toujours chaudière et grillade à droite.*

# FOURNEAUX PARISIENS

Tôle et Fonte


FABRIQUÉS A L'USINE DE FOURMIÉS

Série C

N<sup>os</sup> 1 - 2 - 3 - 4 - 5 - 6 - 7 - 8 - 9 - 10 - 11 - 12

à poissonnière formant 2 réchauds  
sans grillade

Cette Série comporte un four à retour de flamme, une étuve, une poissonnière à séparation formant 2 réchauds, chauffe-assiettes au-dessous, une chaudière en fonte émaillée avec panache et couvercle cuivre rouge et une barre cuivre. Deux cendriers dont un trieur.



Numéros	Longueur	Largeur	Hauteur	Contenance de la Chaudière	Largeur du four
1	0 <sup>m</sup> 85	0 <sup>m</sup> 47	0 <sup>m</sup> 81	8 litres	0 <sup>m</sup> 26
2	0 90	0 50	0 81	8 »	0 28
3	0 95	0 50	0 81	8 »	0 29
4	1 00	0 52	0 81	8 »	0 30
5	1 05	0 53	0 81	12 »	0 31
6	1 10	0 58	0 81	12 »	0 33
7	1 15	0 60	0 81	12 »	0 35
8	1 20	0 64	0 81	18 »	0 38
9	1 30	0 65	0 81	18 »	0 42
10	1 40	0 66	0 81	18 »	0 45
11	1 50	0 68	0 81	25 »	0 46
12	1 60	0 72	0 81	37 »	0 50

## OBSERVATIONS

Ces Fourneaux se font : Avec chaudière et tuyau à droite ou à gauche.

*Sans avis on expédie toujours chaudière et tuyau à droite.*

# FOURNEAUX PARISIENS

Tôle et Fonte

FABRIQUÉS A L'USINE DE FOURMIÉS


Série C

N<sup>os</sup> 21 — 22 — 23 — 24 — 25 — 26 — 27 — 28

à poissonnière formant 2 réchauds

avec grillade.

Cette Série comporte un four à retour de flamme, une étuve, une poissonnière à séparation formant 2 réchauds, chauffe-assiettes au-dessous, une chaudière en fonte émaillée avec panache et couvercle cuivre rouge, une grillade avec poissonnière et un deuxième chauffe-assiettes, une barre cuivre. Deux cendriers dont un trieur.



Numéros	Longueur	Largeur	Hauteur	Contenance de la Chaudière	Largeur du four
21	1 <sup>m</sup> 20	0 <sup>m</sup> 50	0 <sup>m</sup> 81	8 litres	0 <sup>m</sup> 28
22	1 30	0 52	0 81	8 »	0 30
23	1 40	0 58	0 81	12 »	0 34
24	1 50	0 64	0 81	18 »	0 38
25	1 60	0 65	0 81	18 »	0 40
26	1 70	0 66	0 81	25 »	0 42
27	1 80	0 68	0 81	25 »	0 45
28	2 00	0 72	0 81	37 »	0 50

## OBSERVATIONS

Ces Fourneaux se font : Avec chaudière et grillade à droite ou à gauche.

*Sans avis on expédie toujours chaudière et grillade à droite.*

# FOURNEAUX PARISIENS

Tôle et Fonte

FABRIQUÉS A L'USINE DE FOURMIES


Série D

N<sup>os</sup> 1 — 2 — 3 — 4 — 5 — 6 — 7 — 8 — 9 — 10 — 11 — 12

A arcade et charbonnier

AVEC POISSONNIÈRE FORMANT 2 RÉCHAUDS

Cette Série comporte un four à retour de flamme, une poissonnière à séparation formant 2 réchauds, une chaudière en fonte émaillée avec panache et couvercle cuivre rouge et une barre cuivre. Se livre avec ou sans charbonnier.



Numéros	Longueur	Largeur	Hauteur	Contenance de la Chaudière	Largeur du four
1	0 <sup>m</sup> 85	0 <sup>m</sup> 47	0 <sup>m</sup> 81	8 litres	0 <sup>m</sup> 26
2	0 90	0 50	0 81	8 »	0 28
3	0 95	0 50	0 81	8 »	0 29
4	1 00	0 52	0 81	8 »	0 30
5	1 05	0 53	0 81	12 »	0 31
6	1 10	0 58	0 81	12 »	0 33
7	1 15	0 60	0 81	12 »	0 35
8	1 20	0 64	0 81	18 »	0 38
9	1 30	0 65	0 81	18 »	0 42
10	1 40	0 66	0 81	18 »	0 45
11	1 50	0 68	0 81	25 »	0 46
12	1 60	0 72	0 81	37 »	0 50

## OBSERVATIONS

Ces Fourneaux se font : Avec chaudière et tuyau à droite ou à gauche.

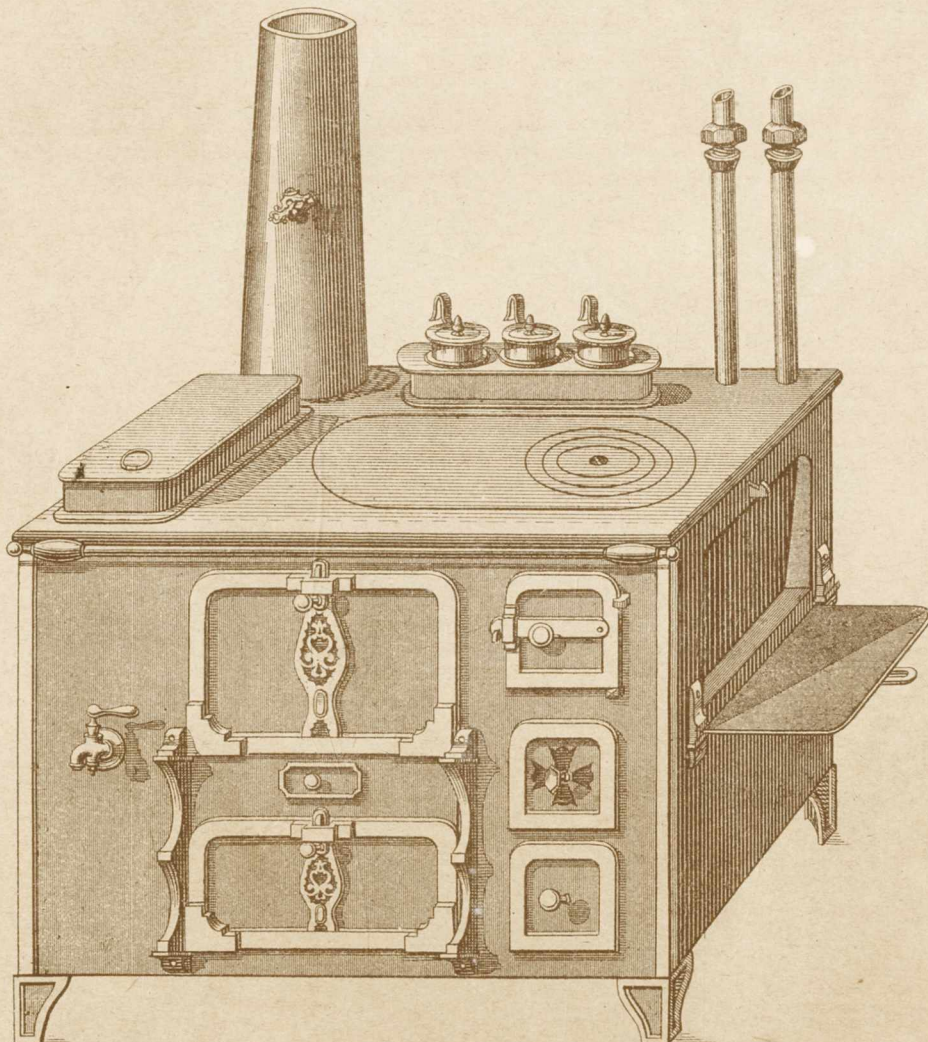
*Sans avis on expédie toujours chaudière et tuyau à droite.*

*Sans avis également on livre cette série avec charbonnier.*

# FOURNEAUX PARISIENS

Tôle et Fonte

FABRIQUÉS A L'USINE DE FOURMIÉS



## TRANSFORMATIONS & CHANGEMENTS

QUE L'ON PEUT APPLIQUER AUX FOURNEAUX

*Moyennant augmentation fixée au tarif les fourneaux des S<sup>ies</sup> A. B. C. D. peuvent se faire :*

- 1° Avec portes montées à loquet à ressort ou à clanche.
- 2° Avec bain-marie 3 copettes cuivre ou porcelaine.
- 3° Avec rôtisserie à air libre par bout. (S<sup>ies</sup> A. et B seulement).
- 4° Avec foyer au bois porte sur la façade.
- 5° Avec bouche de chaleur.
- 6° Avec coup de feu à un seul trou.
- 7° Avec bouilleur pour le chauffage des bains.

(Voir le dessin ci-dessus).



# COUDES & TUYAUX EN TOLE

TUYAUX RIVÉS

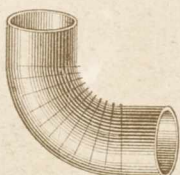


TUYAUX AGRAFÉS

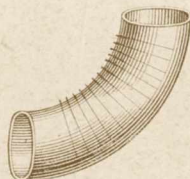


## COUDES PLISSÉS LUSTRÉS

RONDS D'ÉQUERRE



RONDS HORS D'ÉQUERRE

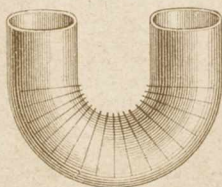


Diamètres... 0<sup>m</sup>067 0<sup>m</sup>076 0<sup>m</sup>083 0<sup>m</sup>090 0<sup>m</sup>097 0<sup>m</sup>104 0<sup>m</sup>111 0<sup>m</sup>118 0<sup>m</sup>125 0<sup>m</sup>132 0<sup>m</sup>139  
0<sup>m</sup>146 0<sup>m</sup>153 0<sup>m</sup>160 0<sup>m</sup>167 0<sup>m</sup>180 0<sup>m</sup>190

## DEMI-CIRCULAIRES

D'UNE SEULE PIÈCE

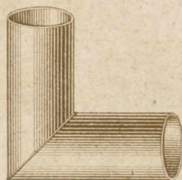
Diamètres... 0<sup>m</sup>097 0<sup>m</sup>104 0<sup>m</sup>111  
0<sup>m</sup>118 0<sup>m</sup>125 0<sup>m</sup>132  
0<sup>m</sup>139



EN DEUX PIÈCES

Diamètres... 0<sup>m</sup>067 0<sup>m</sup>076 0<sup>m</sup>083  
0<sup>m</sup>090 0<sup>m</sup>097 0<sup>m</sup>104  
0<sup>m</sup>111 0<sup>m</sup>118 0<sup>m</sup>125  
0<sup>m</sup>132 0<sup>m</sup>139

## COUDES PROITS (RIVÉS OU AGRAFÉS)



Diamètres..... 0<sup>m</sup>067 0<sup>m</sup>076 0<sup>m</sup>083 0<sup>m</sup>090 0<sup>m</sup>097 0<sup>m</sup>104 0<sup>m</sup>111 0<sup>m</sup>118 0<sup>m</sup>125 0<sup>m</sup>132 0<sup>m</sup>139  
0<sup>m</sup>146 0<sup>m</sup>153 0<sup>m</sup>160 0<sup>m</sup>167

