

CHAUFFAGE

CUISINIÈRES

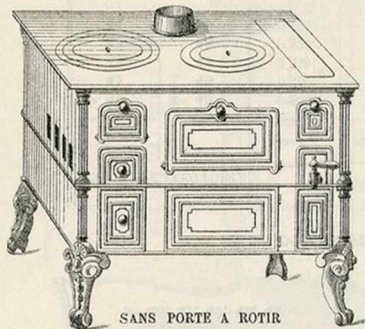
A HOUILLE ET A BOIS

BUSE MOBILE

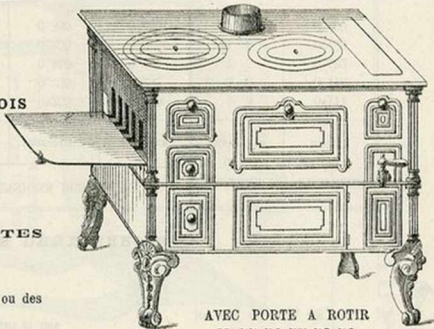
AVEC ÉTUVE

PORTES RABATTANTES

Peuvent recevoir des barres devant ou des porte-torchons sur les côtés.



SANS PORTE A RÔTIR
N° 50, 51, 52, 53, 54



AVEC PORTE A RÔTIR
N° 55, 56, 57, 58, 59

DIMENSIONS COMMUNES A CES DEUX SÉRIES

SANS PORTE A RÔTIR	AVEC PORTE A RÔTIR	DIMENSIONS GÉNÉRALES			DIMENSIONS DES FOURS			CONTENANCE des CHAUDIÈRES	DIAMÈTRE des BUSES
		LARGEUR	PROFONDEUR	HAUTEUR	LARGEUR	PROFONDEUR	HAUTEUR		
N° 50	N° 55	0 ^m 650	0 ^m 380	0 ^m 695	0 ^m 270	0 ^m 255	0 ^m 170	4 ^l 5	0 ^m 111
51	56	0.700	0.415	0.720	0.290	0.290	0.192	5 5	0.118
52	57	0.740	0.455	0.730	0.310	0.310	0.204	7 5	0.132
53	58	0.830	0.505	0.750	0.348	0.350	0.215	11 5	0.139
54	59	0.930	0.560	0.765	0.385	0.385	0.230	17 0	0.139

Sont livrées avec foyers à deux usages, houille et bois (H. et B.)

Sur demande spéciale, la série, sans porte à rôtir, est livrée avec foyer d'un seul morceau forme pot (P).

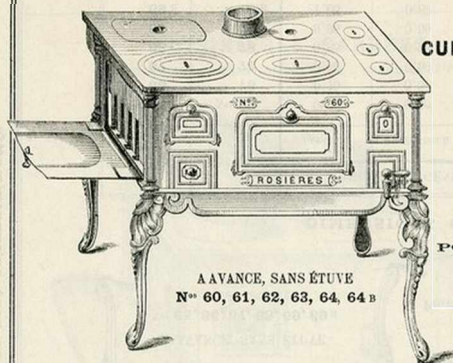
CHAUFFAGE

CUISINIÈRES NOUVELLES


A CINQ TROUS
A HOUILLE OU A BOIS
BUSE MOBILE
CHAUDIÈRE
PORTE A ROTIR

PORTES RABATTANTES

Peuvent recevoir des barres sur le devant
et des porte-torchons sur les côtés.



A AVANCE, SANS ÉTUVE
N^{os} 60, 61, 62, 63, 64, 64 B



AVEC ÉTUVE
N^{os} 70, 71, 72, 73, 74, 74 B

DIMENSIONS COMMUNES A CES DEUX SÉRIES

SANS ÉTUVE	AVEC ÉTUVE	DIMENSIONS GÉNÉRALES			DIMENSIONS DES FOURS			CONTENANCE de la CHAUDIÈRE	DIAMÈTRE des BUSES
		LARGEUR	PROFONDEUR	HAUTEUR	LARGEUR	PROFONDEUR	HAUTEUR		
N ^{os} 60	N ^{os} 70	0 ^m 70	0 ^m 46	0 ^m 70	0 ^m 315	0 ^m 305	0 ^m 196	40 litres	0.125
61	71	0.75	0.50	0.72	0.340	0.340	0.215	2 —	0.125
62	72	0.80	0.53	0.74	0.358	0.344	0.227	14 —	0.132
63	73	0.85	0.56	0.75	0.360	0.350	0.240	17 —	0.139
64	74	0.95	0.59	0.77	0.365	0.365	0.250	22 —	0.139
64 B	74 B	1.05	0.63	0.80	0.440	0.440	0.270	27 —	0.153

Sont livrées avec foyer à houille et à bois (H. et B.), sauf demande spéciale.

CHAUFFAGE

CUISINIÈRES NOUVELLES

A CINQ TROUS


A HOUILLE OU A BOIS

BUSE MOBILE

AVEC CHAUDIÈRE

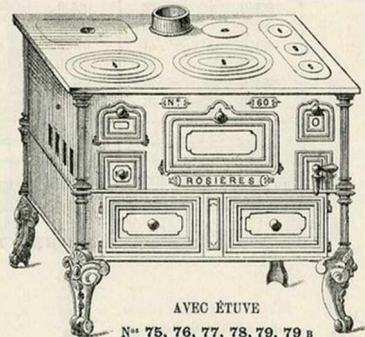
SANS PORTE À RÔTIR

PORTES RABATTANTES



A AVANCE, SANS ÉTUVE

N^{os} 65, 66, 67, 68, 69, 69 B



AVEC ÉTUVE

N^{os} 75, 76, 77, 78, 79, 79 B

Peuvent recevoir des barres sur le devant
et des porte-torchons sur les côtés.

DIMENSIONS COMMUNES A CES DEUX SÉRIES

SANS ÉTUVE	AVEC ÉTUVE	DIMENSIONS GÉNÉRALES			DIMENSIONS DES FOURS			CONTENANCE des CHAUDIÈRES	DIAMÈTRE des BUSES
		LARGEUR	PROFONDEUR	HAUTEUR	LARGEUR	PROFONDEUR	HAUTEUR		
N ^o 65	N ^o 75	0 ^m 70	0 ^m 46	0 ^m 70	0 ^m 311	0 ^m 305	0 ^m 196	40 litres	0 ^m 125
66	76	0.75	0.50	0.72	0.340	0.340	0.215	12 —	0.125
67	77	0.80	0.53	0.74	0.358	0.344	0.227	14 —	0.132
68	78	0.85	0.56	0.75	0.360	0.350	0.240	17 —	0.139
69	79	0.95	0.59	0.77	0.365	0.365	0.250	22 —	0.139
69 B	79 B	1.05	0.63	0.80	0.440	0.440	0.270	27 —	0.153

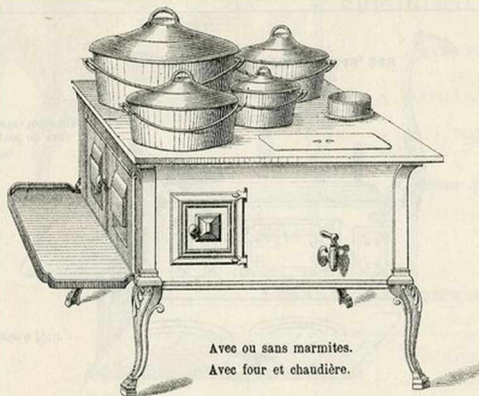
Sont livrées avec foyer à houille et bois (H. et B.), sauf demande spéciale

Sur demande spéciale sont livrées avec foyer d'un seul morceau forme pot (P).

CHAUFFAGE

CUISINIÈRES CARRÉES

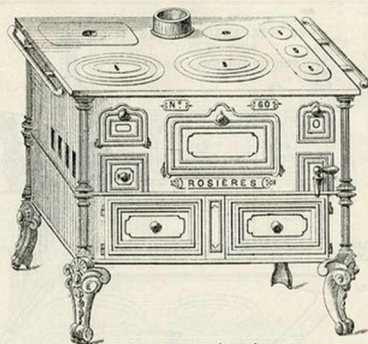
SPÉCIALEMENT CONSTRUITES POUR L'USAGE DU BOIS



Avec ou sans marmites.
Avec four et chaudière.

CUISINIÈRES A CINQ TROUS AVEC POT ROND

A HOUILLE, BUSE MOBILE, SANS PORTE A RÔFIR



Avec porte-torchons fonte.
AVEC ÉTUVE

N^{os} 175, 176, 177, 178, 179 bis

Numéros.....	130	131	132
Longueur..... millim.	565	620	620
Largeur..... —	550	600	600
Hauteur..... —	530	530	530
Diamètre des buses... —	104	111	111
Contenance de la chaudière.... litres	7.1	8.5	8.5

Le n^o 132 ne diffère du 131 que par la marmite 20 qui est mise au lieu de la 16.

Numéros... ..	175	176	177	178	179	179 bis
Longueur..... cent.	70	75	80	85	95	105
Largeur..... —	46	50	53	56	59	63
Hauteur .. —	70	72	74	75	77	80
Contenance chaudière. litres	10	12	14	17	22	27

Ces Cuisinières ont un *pot rond* donnant directement dans le four ;
la porte du foyer est fermée.

Les Poids ne sont qu'approximatifs

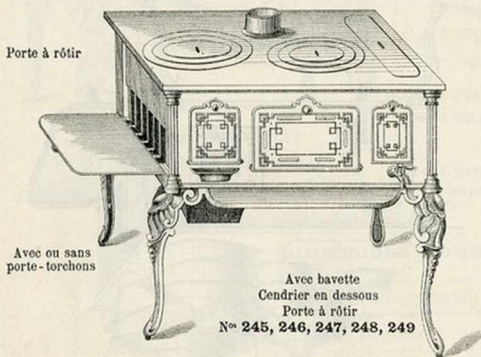
USINES DE ROSIÈRES, PAR SAINT-FLORENT (Cher)

CHAUFFAGE

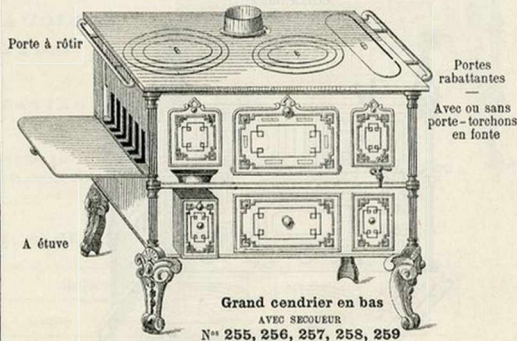
CUISINIÈRES A HOUILLE ET A BOIS, GRAND CENDRIER

Sauf demande spéciale, seront livrées avec porte-torchons.

Buse mobile




Buse mobile



Les Poids ne sont qu'approximatifs

Numéros...	245	246	247	248	249
Longueur	65	70	74	83	93
Largeur.....	380	415	455	505	560
Hauteur... ..	68	69	70	71	73
Diamètre des buses.	111	118	132	139	139
Chaudière. ..	4.5	5.5	7.5	11.5	17

Numéros...	255	256	257	258	259
Longueur sans galerie..	65	70	74	83	93
Largeur.	380	415	455	505	560
Hauteur.	69.5	72	73	75	76.5
Diamètre des buses....	111	118	132	139	139
Chaudière	4.5	5.5	7.5	11.5	17



A AVANCE, SANS ÉTUVE
N° 265, 266, 267, 268, 269, 269 bis

CHAUFFAGE

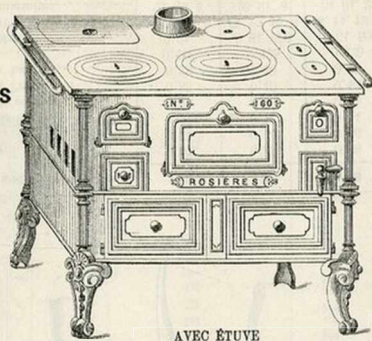
CUISINIÈRES A CINQ TROUS

AVEC PORTE-TORCHONS

A HOUILLE OU A BOIS

BUSE MOBILE

Sans porte à rôtir



AVEC ÉTUVE
N° 275, 276, 277, 278, 279, 279 bis

DIMENSIONS COMMUNES A CES DEUX SÉRIES


SANS ÉTUVE	AVEC ÉTUVE	LONGUEUR SANS GALERIE	LARGEUR	HAUTEUR	CHAUDIÈRE
N° 265	N° 275	0.70	0.46	0.70	10 litres
266	276	0.75	0.50	0.72	12 —
267	277	0.80	0.53	0.74	14 —
268	278	0.85	0.56	0.75	17 —
269	279	0.95	0.59	0.77	22 —
269 bis	279 bis	1.05	0.63	0.80	27 —

Ces deux séries sont toujours livrées avec un foyer forme pot ouvert sur le devant (P), la porte du foyer s'ouvre en rabattant.

CHAUFFAGE

CUISINIÈRES BOURGUIGNONNES

A 3 TROUS, A CHAUDIÈRE, SANS ÉTUVE, A GRAND FOUR



Grands passages de fumée

Numéros..	35	36	37	38
Longueur.....	0.560	0.610	0.660	0.710
Largeur.....	0.340	0.370	0.390	0.420
Hauteur avec pieds longs ..	0.645	0.670	0.690	0.715
Four { Largeur.....	0.215	0.240	0.270	0.285
{ Profondeur.....	0.240	0.270	0.290	0.320
Contenance de la chaudière émaillée.	2 lit. 3	2 lit. 8	4 lit. 6	5 lit. 6
Diamètre de la buse.....	111 mm	111 mm	118 mm	118 mm

Les Cuisinières Bourguignonnes peuvent être livrées :

Avec bouillottes affleurant le dessus ou en saillie.

Sauf avis contraire, seront livrées avec bouillottes affleurant le dessus.


Avec ou sans porte-torchons.

Avec pieds courts ou pieds longs. (Sauf avis contraire, livrés à pieds longs).

Numéros..	35	36	37	38
Hauteur avec pieds longs.....	0.645	0.67	0.69	0.715
— avec pieds courts.....	0.545	0.57	0.59	0.615

CUISINIÈRES A CHAUDIÈRE POUR MARMITES

SANS ÉTUVE, A FOUR, AVEC CENDRIER EN DESSOUS

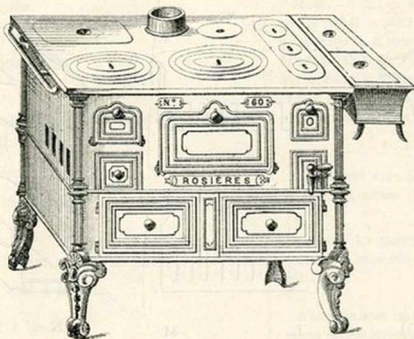


Numéros des cuisinières...	136	137	138
Longueur sans galeries.....	0.57	0.63	0.65
Largeur.....	0.64	0.64	0.66
Hauteur { avec pieds longs.....	0.72	0.73	0.74
{ avec pieds courts.....	0.62	0.63	0.64
Dimensions des fours { Profondeur.....	0.35	0.40	0.42
{ Largeur.....	0.28	0.28	0.29
Diamètre des buses.....	0.118	0.125	0.125
Contenance des chaudières.....	9 lit.	9 lit. 500	10 lit. 500
N° des marmites qui vont sur les trous.....	14, 10, 6, 5	14, 12, 10, 6	16, 14, 12, 7
Contenance totale des marmites.....	21 lit. 4	25 lit. 8	31 lit. 2

Sauf avis contraire, ces Cuisinières seront livrées sans marmites avec porte-torchons, à pieds longs, avec chaudière émaillée, avec double foyer (B. H.)

CHAUFFAGE

POISSONNIÈRES MOBILES

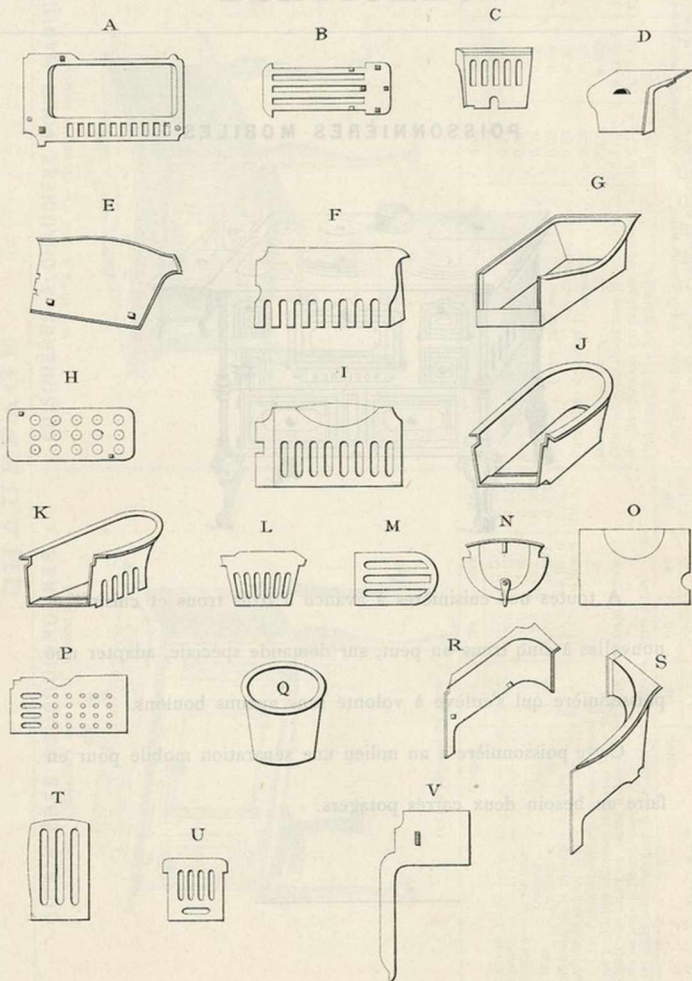


A toutes nos cuisinières à avance à trois trous et cuisinières nouvelles à cinq trous on peut, sur demande spéciale, adapter une poissonnière qui s'enlève à volonté sans aucuns boulons.

Cette poissonnière a au milieu une séparation mobile pour en faire au besoin deux carrés potagers.

PIÈCES COMPOSANT LES FOYERS DES CUISINIÈRES

(Voir Notice ci-contre)



CHAUFFAGE

NOTICE SUR LES FOYERS DE CUISINIÈRES

PIÈCES	DÉSIGNATION	EMPLOI
A	Porte-grille.	
B	Grille de fond à houille.	
C	Grille de devant ou Grille galerie.	
D	Plaque coudée.	
E	Plaque côté du four.	
F	Grille à rôtir.	
G	Foyer pot.	
V	Couteau ou plaque entourant le pot ci-dessus G.	
H	Grille de fond à bois.	
I	Grille à rôtir à bois.	
J	Foyer pot à houille.	
L	Grille de devant ou Grille galerie.	
M	Grille de fond à houille.	
K	Foyer pot à houille.	
N	Plaque à bois bouchant le trou du four.	
O	Plaque à bois côté de la bouillotte.	
P	Grille à bois.	
Q	Foyer pot à houille avec grille ronde.	
R	Plaque côté du pignon.	
S	Plaque côté du four.	
T	Grille de fond à houille.	
U	Grille de devant ou Grille galerie.	

Pièces composant le foyer à houille des Cuisinières : 40 à 59, 60 à 79 bis, 245 à 249 et 255 à 259.

Nota. — Si l'on veut employer le foyer à pot, le pot G se place sur la grille B et sur le porte-grille A. Il supprime l'emploi des plaques et grilles D E F. C'est toujours le foyer Pot qui est fourni pour les Cuisinières 265 à 269 bis et 275 à 279 bis. Sur demande spéciale il se place aux Cuisinières 40 à 59 et 60 à 79 bis.

Remplacent dans le foyer à bois les pièces B et F aux mêmes Cuisinières.

A toutes les Cuisinières parisiennes et les Cuisinières économiques 121 à 124, 126 à 129, 228 et 229.

S'emploie avec les grilles L et M aux Cuisinières économiques 21 à 24 et 26 à 29.

Aux Cuisinières 121 à 124, 126 à 129, 228, 229, 35 à 38.

A toutes les Cuisinières économiques.

A toutes les Cuisinières économiques et bourguignonnes.

Neselivre qu'avec les Cuisinières 175 à 179 bis.

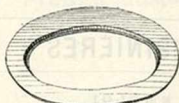
Cuisinières bourguignonnes 35 à 38.

Le même foyer convient indistinctement aux N° de Cuisinières groupés ensemble :

1-11-6-16	24-29	43-48-53-58-248-258	64 bis-69 bis-74 bis-79 bis
2-12-7-17	121-126	44-49-54-59-249-259	265-275
3-13-8-18	122-127	60-65-70-75	266-276
4-14-9-19	123-128-228	61-66-71-76	267-277
5-15-10-20	124-129-229	62-67-72-76	268-278
21-26	40-45-50-55-245-255	63-68-73-78	269-279
22-27	41-46-51-56-246-256	64-69-74-79	269 bis-279 bis.
23-28	42-47-52-57-247-257		

Les Poids ne sont qu'approximatifs

RONDELLES & TAMPONS



RONDELLE



TAMPÓN-FOURNEAUX



TAMPÓN-CUISINIÈRES

SÉRIE A EXTRA-FORTE pour trous de Fourneau

Rondelles.....	180	185	190	195	200	205	210	215	220	225	230	235	240	245	250	255	260	265	270
—	275		285		295		305				325	335		345		355		365	
—	280		290		300		310				330	340		350		360		370	
—	375		385		395		405												
—	380		390		400		420												
Tampons	180	100	190		200														
—	100		100	120	120	120	120	140	140	150	150	160	160	160	160	170	170	170	170

SÉRIE B FORTE pour trous de Fourneau

Rondelles.....								170	180	185	190	200	205	210
—								220	230	235	240	250	255	260
—								270	280	285	290	300	305	310
—										335			355	
Tampons.....								120	130	135	140	150	155	160

Les tampons sont percés d'un trou rond au lieu d'une bossette à barre.

SÉRIE C FORTE pour premier trou de Cuisinières

DIAMÈTRE EN MILLIMÈTRES

Rondelles.....								170	180	185	190	200	205	210
—								220	230		240	250	255	260
—								270	280		290		305	310
—										335			355	
Tampons.....								120	130		140	150	155	160
—								170						

SÉRIE D DEMI-FORTE pour petites Cuisinières et second trou cuisinières

DIAMÈTRE EN MILLIMÈTRES

Rondelles.....								170	180	185	190	200	205	210
—								220	230	235	240	250	255	260
—								270	280	290	290	300	305	310
—													355	
Tampons.....								120	130	140	140	150	155	160
—								170						

SÉRIE E LÉGÈRE pour Réchauds et Poêles

DIAMÈTRE EN MILLIMÈTRES

Rondelles.....								150	155	160	165	170	175	180	185	190	195
—								200	205	210	215	220	225	230	235	240	245
—								250									
Tampons.....								100	105	110	115	120	125	130	135	140	145
—								150	155	160							

Dans chaque série les rondelles d'une même colonne verticale s'emboîtent l'une dans l'autre.
— les tampons s'emboîtent dans les rondelles de la même colonne verticale.

Les Poids ne sont qu'approximatifs

USINES DE ROSIÈRES, PAR SAINT-FLORENT (Cher)



73

Les Poids ne sont qu'approximatifs


POTS DE SIÈGE

BRUTS OU ÉMAILLÉS

Ordinaires



A soupape



Numéros	Diamètre	Hauteur	Numéros	Diamètre	Hauteur
1	238 ^{m/m}	228 ^{m/m}	5	230 ^{m/m}	230 ^{m/m}
2	240	240	6	240	240
3	260	260	7	260	260

CUVETTES RONDES


BRUTES OU ÉMAILLÉES

Sans effet

Avec effet

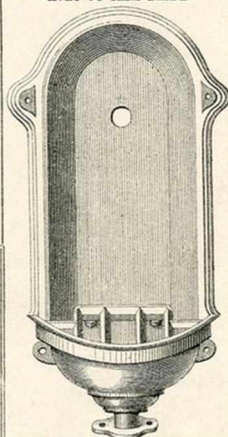


Numéros	Diam. int. en haut	Diamètre en bas	Numéros	Diam. int. en haut	Diamètre en bas
1	260 ^{m/m}	110 ^{m/m}	5	260 ^{m/m}	110 ^{m/m}
2	280	115	6	280	115
3	290	125	7	290	125

D'ANGLE N° 1
AVEC OU SANS BRIDE**POSTES D'EAU**

BRUTS OU ÉMAILLÉS

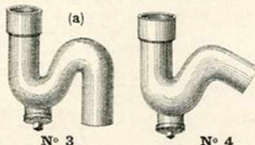
Numéros.....	1	2
Largeur de la niche. . . m/m	315	360
— de la cuvette. . .	325	370
Profondeur de la niche —	110	120
— totale. . .	265	265
Hauteur du robinet au-dessus de la grille. . .	375	385
Hauteur totale.	685	755

DE FACE N° 2
AVEC OU SANS BRIDE**SIPHONS BRUTS ou ÉMAILLÉS**

Numéros....	1	2
Poids..... kil.	7.500	11.200
Diamètre int. m/m	155	185
Hauteur. . . —	300	320

SIPHONS POUR ÉVIERS

AVEC ÉCROU CUIVRE DE NETTOYAGE



Numéros...	3	4
Largeur.	210	230
Hauteur.	195	195
Diamètre intérieur. . .	050	050
Diamètre avec boîte. .	067	067

Le n° 3 peut être livré avec écrou à la partie supérieure en (a).

BOMBILLO BRUT OU ÉMAILLÉ

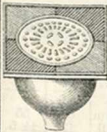
Poids..... kil.	8.500
Diamètre intérieur. m/m	220
Hauteur.	260

Les Poids ne sont qu'approximatifs


SIPHONS DE COUR

DESSUS STRIÉS

N°	Diamètre Intérieur en haut	Diamètre du tuyau qui peut embolter	Côté du carré	Poids
1	102 ⁿ / _m	54 ⁿ / _m	150 ⁿ / _m	2 kil.
2	146	68	220	5 —
3	188	81	260	7 —
4	232	108	310	13 —
5	270	108	350	18 —
6	310	135	400	28 —



URINOIRS



Hauteur totale..... millim.	Numéros...	
	1 d'angle	2 de face
Longueur	46	47
Largeur	40	46
	31	30

ÉVIERS A JOINT HYDRAULIQUE

BRUTS OU ÉMAILLÉS A SCÈLEMENTS

Avec trou de vidange à droite ou à gauche




Série A — Profondeur 0=065

ORDINAIRES

	Numéros...	000 00 0 1 2 3 4 5 6 7 8 9											
		000	00	0	1	2	3	4	5	6	7	8	9
Longueur.....	c/m	40	45	50	55	60	65	70	75	80	80	90	100
Largeur.....	—	32	35	40	42	45	45	45	45	45	50	50	50
Poids.....	kil.	8	9	10	11	13	14	15	16	17	18	20	22



ÉVIERS ÉTROITS POUR PLACARDS



D'ANGLE

	Numéros...	10 11 12 13 14 15 16								Numéros...	71 72	
		10	11	12	13	14	15	16	Éviers d'angle rayon. c/m		50	55
Longueur.....	c/m	50	60	65	70	80	90	100	Éviers d'angle	50	55	
Largeur.....	—	35	36	36	36	38	38	38	Poids..... kil.	10	12	
Poids.....	kil.	9	10	11	13	15	17	18				



A UN PLATEAU

Se fait avec plateau à gauche (voir figure) et avec plateau à droite



A DEUX PLATEAUX

	Numéros...	101 102 103 104 105 106						Numéros...	204 205 206 207 209					
		101	102	103	104	105	106		204	205	206	207	209	
Longueur.....	c/m	56	65	70	75	80	90	Longueur totale.....	c/m	80	80	90	105	120
Largeur.....	—	30	30	35	40	40	45	Largeur.....	—	30	35	38	40	45
Longueur des éviers.....	—	30	38	38	43	47	56	Longueur des éviers.....	—	54	54	63	75	87
Poids.....	kil.	10	12	14	15	16	18	Poids.....	kil.	13	14	17	21	25

Les n° 204 et 205 ne se font, en raison des faibles dimensions de la cuvette, qu'avec trou au milieu.


Les Poids ne sont qu'approximatifs

ÉVIERS A JOINT HYDRAULIQUE


BRUTS OU ÉMAILLÉS A SCELLEMENTS

Avec trou de vidange à droite ou à gauche

Série B — Profondeur 0=09



ORDINAIRES



D'ANGLE

Série B — Profondeur 0=09										Série B — Profondeur 0=09			
Números...	20	21	22	23	24	25	26	27	28	Números...	73	74	
Longueur	c/m	50	55	60	65	70	75	80	90	Éviers d'angle			
Largeur	—	35	42	45	45	45	45	50	50	rayon	c/m	50	55
Poids	kil.	10	12	13	15	16	17	18	21	Poids	kil.	12	14 5



A UN PLATEAU

Se fait avec plateau à gauche (voir figure) et avec plateau à droite


Números...	121	122	123	124	
Longueur totale	c/m	75	80	85	90
Largeur	—	40	40	45	45
Longueur des éviers	—	43	48	53	58
Poids	kil.	16	17	19	20



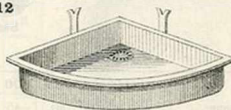
A DEUX PLATEAUX

Números...	221	222	223	224	
Longueur totale	c/m	100	110	120	130
Largeur	—	40	45	45	45
Longueur des éviers	—	50	60	70	80
Poids	kil.	22	25	27	29

Série C — Profondeur 0=12



ORDINAIRES



D'ANGLE


Série C — Profondeur 0=12										Série C — Profondeur 0=12	
Números...	30	31	32	33	34	35	36	Números...	75	76	
Longueur	c/m	50	55	60	70	80	90	Éviers d'angle rayon	c/m	50	55
Largeur	—	35	42	45	45	45	50	Poids	kil.	13	16
Poids	kil.	11	14	15	16	20	23				



A UN PLATEAU

Se fait avec plateau à gauche (voir figure) et avec plateau à droite

Números...	131	132	133	134	
Longueur totale	c/m	75	80	85	90
Largeur	—	40	40	45	45
Longueur des éviers	—	43	48	53	58
Poids	kil.	17	18	20	22



A DEUX PLATEAUX

Números...	231	232	233	234	
Longueur totale	c/m	100	110	120	130
Largeur	—	40	45	45	45
Longueur des éviers	—	50	60	70	80
Poids	kil.	23	26	28	30

Série D — Profondeur 0=15

Série D — Profondeur 0=15										Série D — Profondeur 0=15	
Números...	40	41	42	43	44	45	46	Números...	77	78	
Longueur	c/m	50	55	60	70	80	90	Éviers d'angle rayon	c/m	50	55
Largeur	—	35	42	45	45	45	50	Poids	kil.	14	18
Poids	kil.	12	14	15	18	21	25				

ÉVIERS NANTAIS — Série N — Profondeur 0=09



Trou de vidange au milieu.

Números...	50	51	52	53	54	Números...	79	80		
Longueur	c/m	50	56	65	75	90	D'angle rayon	c/m	40	50
Largeur	—	35	39	41	45	52	Poids	kil.	10	13.5
Poids	kil.	11.5	14	17	20	28				

Les Poids ne sont qu'approximatifs

SEUILS DE PORTES

PLAQUES D'AMBIER

LARGEURS EN MILLIMÈTRES

Largeur	100	120	140	160	180	200	220	240	260	280	300
Poids	1,20	1,44	1,68	1,92	2,16	2,40	2,64	2,88	3,12	3,36	3,60
Poids	1,20	1,44	1,68	1,92	2,16	2,40	2,64	2,88	3,12	3,36	3,60

PLAQUES A'AMBIER

Largeur	100	120	140	160	180	200	220	240	260	280	300
Poids	1,20	1,44	1,68	1,92	2,16	2,40	2,64	2,88	3,12	3,36	3,60
Poids	1,20	1,44	1,68	1,92	2,16	2,40	2,64	2,88	3,12	3,36	3,60

Tous ces poids sont en kg et les largeurs en mm.

Les Poids ne sont qu'approximatifs

SEUILS DE PORTES



PLAQUES QUADRILLÉES

LONGUEURS	LARGEURS EN MILLIMÈTRES						
	0=25	118	134	163	184	218	232
0=50	118	134	163	184	218	232	274
1=00	118	134	163	184	218	232	274

Poids du mètre carré, environ.

75 kilos.



PLAQUES A DAMIER

Longueurs	cent.	25	30	35	40	45	50	55	60	65	70	75	80	85
Longueurs	cent.	90	95	100	105	110	115	120	125	130	135	140	145	150

Toutes ces longueurs se font sur les largeurs ci-dessous :

Largeurs	cent.	10	15	20	25	30	35	40	45	50	55	60
----------	-------	----	----	----	----	----	----	----	----	----	----	----

Poids du mètre carré, environ.

65 kilos.


N. B. — En dehors de ces dimensions exactes de nos modèles, les plaques seront modifiées dans le sable au moulage et il sera appliqué un supplément de 2 fr. par 100 kilos.

Les Poids ne sont qu'approximatifs

PLAQUES DE CHEMINÉE

COULÉES A DÉCOUVERT

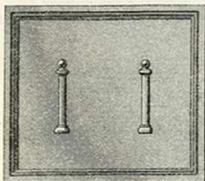
PLAQUES A FILETS



Se font sur toutes dimensions.

PLAQUES A COLONNES



DITES BRETAGNE



Se font sur toutes dimensions.

PLAQUES UNIES

Sur toutes dimensions et sur croquis envoyés.



PLAQUES DE CHEMINÉE

COULÉES EN CHASSIS

A FILETS OU A FIGURES

N° 1



0°45×0°45 — Poids 18 kil.

N° 5



0°45×0°45 — Poids 11 k. 500

N° 2



0°48×0°48 — Poids 23 kil.

N° 6



Larg. 0°49, haut. 0°51 — Poids 18 kil.

N° 3



0°51×0°51 — Poids 21 kil.

N° 7



Larg. 0°61, haut. 0°62 — Poids 28 kil.

N° 4



0°59×0°59 — Poids 40 kil.

N° 8



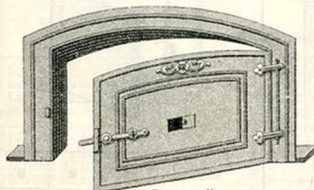
Larg. 0°55, haut. 0°60 — Poids 25 k. 500
— 0°68, 0°79 — 48 kil.

Les Poids ne sont qu'approximatifs

BOUCHES DE FOUR


MODÈLE A

A UNE PORTE S'OUVRANT A DROITE OU A GAUCHE



Sans seuil.

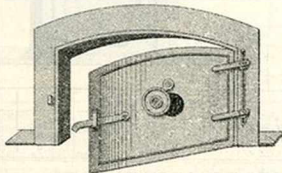
A DEUX PORTES



Numéros	1				2				3				4			
	Longueur intérieure... cent.	0.50				0.55				0.60				0.65		
Hauteur intérieure... ..	—				0.30				0.32				0.38			
Poids..... kil.	13.500				15				17				22			

MODÈLE B

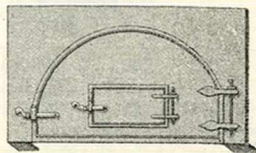
UNE PORTE S'OUVRANT A DROITE



Sans seuil.

MODÈLE D

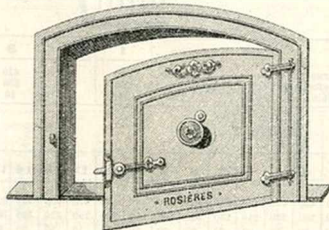
S'OUVRANT A DROITE



Avec ou sans seuil.

Numéros.....	1				2				3				4			
	Longueur intérieure... cent.	0.50				0.60				0.65				0.70		
Hauteur intérieure... ..	—				0.33				0.42				0.46			
Poids... .. kil.	16				22				28				32			

Numéros.....	7			8			9		
	Longueur intérieure... cent.	0.56			0.59			0.62	
Hauteur intérieure... ..	m/m			0.415			0.435		
Poids..... kil.	48			50			56		
— avec seuil.....	—			53			60		



Avec seuil.

MODÈLE N (Midi)
S'OUVRANT A DROITE ET A GAUCHE

Numéros	Longueur Intér.	Hauteur Intér.	Poids
12	0.325	0.295	13.500
13	0.350	0.325	14.200
14	0.375	0.340	15.000
15	0.395	0.355	15.500
16	0.425	0.370	16.000
17	0.450	0.385	16.500
18	0.480	0.390	18.500
20	0.535	0.385	22.000
22	0.580	0.397	24.500
24	0.635	0.405	26.000
26	0.680	0.405	30.500

Les Poids ne sont qu'approximatifs

BARREAUX DE GRILLES



AVEC RENFORT AU MILIEU

SÉRIE N° 8

Longueur	m/m	300	320	350	370	390	445	455	460	490	505	550	600	650	700	730	750	800	860
Largeur.	—	38	30	30	31	31	30	30	32	30	20	30	35	31	30	30	30	30	30
Largeur tête.	—	40	42	43	42	45	45	42	45	45	40	43	50	45	45	43	45	45	45
Hauteur	—	75	75	75	75	75	80	75	77	75	80	80	80	80	80	80	80	80	80

SÉRIE N° 9

Longueur	m/m	260	300	350	380	400	450	500	540	590	580	600	650	670	690	710	780	830	860
Largeur	—	19	20	19	30	28	25	30	30	30	33	30	30	32	35	30	35	35	34
Largeur tête.	—	29	32	30	40	43	40	44	42	45	46	45	45	45	46	45	46	45	45
Hauteur	—	36	40	43	55	50	55	55	66	65	70	65	70	75	80	80	80	75	75

SÉRIE N° 10

Longueur	millim.	250	280	300	350	380	400	450	500	550	600	650	700	900	1.000
Largeur.	—	11	12	14	18	15	16	17	17	18	20	20	20	20	30
Largeur tête.	—	20	20	24	23	25	25	27	27	25	28	28	30	30	36
Hauteur.	—	33	35	37	40	40	43	50	54	50	60	60	80	100	86

SÉRIE N° 11

Longueur.	millim.	380	400	420	450	500	510	530	560	600	660	700
Largeur	—	20	23	22	23	25	25	25	25	25	25	35
Largeur tête.	—	32	35	35	35	37	35	37	35	35	35	45
Hauteur.	—	52	52	55	52	55	53	56	60	60	63	70

SOMMIERS



Les SOMMIERS carrés ou d'équerre se font sur tous croquis envoyés.

Les Poids ne sont qu'approximatifs

GRILLES RONDES

LÉGÈRES




ÉPAISSEUR
de 5 1/2 à 7 1/2^{m/m}

DEMI-FORTES



ÉPAISSEUR
de 7 à 9 1/2^{m/m}

FORTES



DIAMÈTRE		DIAMÈTRE		DIAMÈTRE		ÉPAISSEUR		POIDS des grilles fortes	
Millim.		Millim.		Millim.		Millim.		Kilog.	
85	95	200	12	1.300					
90	100	210	12	1.620					
95	105	220	12	2.000					
100	110	230	12	2.100					
105	115	240	12	2.300					
110	120	250	13	2.880					
115	125	260	13	2.720					
120	130	270	13	2.800					
125	135	280	13	2.940					
130	140	290	14	3.500					
135	145	300	14	3.800					
140	150	310	15	4.200					
145	155	320	15	4.600					
150	160	330	15	5.000					
155	165	340	15	5.500					
160	170	350	15	6.300					
165	175	360	15	6.500					
170	180	370	15	6.450					
175	185	380	16	7.800					
180	190	390	16	7.500					
185	195	400	16	7.450					
190	200	420	18	8.700					
195	205	450	18	10.800					
200	210	500	18	12.650					

Les Poids ne sont qu'approximatifs

GRILLES CARRÉES

SÉRIE LÉGÈRE




Épaisseur de 8 à 11 millimètres suivant grandeurs.

Côté du carré	m	100	110	120	130	140	150	160	170	180	190	200	210	220
---------------	---	-----	-----	-----	-----	-----	-----	-----	-----	-----	-----	-----	-----	-----

GRILLES CARRÉES POUR POTAGERS

Numéros en pouces des potagers...	4 1/2	5	5 1/2	6	6 1/2	7	7 1/2	8	8 1/2	9	9 1/2	10	
Dimensions	m	92	100	114	123	131	142	152	162	182	187	197	205
Épaisseur	—	7	7	7	7 1/2	8	9	9 1/2	9 1/2	9 1/2	10	10 1/2	10 1/2
Poids	kil.	0.210	0.295	0.380	0.495	0.500	0.670	0.780	0.840	0.880	1.220	1.650	1.770

GRILLES RECTANGULAIRES POUR POISSONNIÈRES

Épaisseur de 10 à 11 millimètres suivant grandeurs.

Numéros en pouces de la poissonnière...	10	11	12	13	14	15	16	
Dimensions	m	240/100	265/100	295/110	315/115	335/120	360/120	375/130
Poids	kil.	0.765	0.800	1.060	1.175	1.265	1.350	1.545

GRILLES RECTANGULAIRES LÉGÈRES, DE LINGÈRES

Dimensions	m	180/106	260/115	345/115	420/115	500/115
Poids	kil.	0.770	1.110	1.540	1.780	2.190

Les Poids ne sont qu'approximatifs

GRILLES RECTANGULAIRES

POUR BRULOIRS


Série C



Épaisseur de 8 à 14 millimètres, suivant grandeurs.

Dimensions .	n°	120/85	150/95	180/100	200/110	230/115	260/135	290/140	310/165
Poids	kil.	0.300	0.440	0.500	0.630	0.840	1.100	1.500	2
Dimensions .	n°	330/170	360/190	390/200	410/200	430/215	480/240	530/260	580/280
Poids	kil.	2.320	2.550	3	3.320	3.700	4.550	6.300	9

Série F

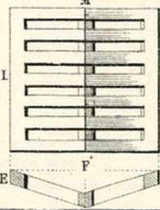
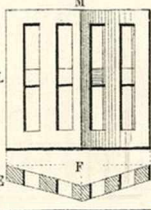
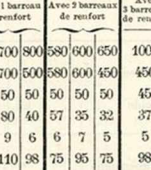


Épaisseur de 8 à 11 millimètres, suivant grandeurs.

Dimensions .	n°	155/105	185/125	210/135	240/145	250/150	300/170	330/180
Poids	kil.	0.500	0.650	0.900	1.100	1.250	1.900	2.350
Dimensions	n°	380/200	360/210	380/215	380/230	400/250	410/240	440/260
Poids	kil.	2.600	2.750	3	3.250	3.900	4	4.500

Les Poids ne sont qu'approximatifs

GRILLES D'ÉGOUTS

Modèle A		Modèle A										Modèle C				
	Longueur L.	millim.	400	450	500	600	600	650	700	700		L	F	E		
	Longueur M	—	400	450	500	500	600	450	500	600						
	Épaisseur E.	—	45	30	50	40	50	50	40	60						
	Flèche F.	—	30	30	40	40	40	40	25	50						
	Nombre de barreaux.		6	8	7	8	7	7	9	8						
Poids	kil.	31	28	50	60	75	65	67	125		L	F	E			
Longueur L.	millim.	310	400	Longueur L.	m/m	Avec 1 barreau de renfort			Avec 2 barreaux de renfort					Avec 3 barreaux de renfort		
Longueur M.	—	350	400			500	700	800	580					600	650	1000
Épaisseur E.	—	45	45			500	700	500	580					600	450	450
Flèche F.	—	35	43			Épaisseur E.	—	45	50					50	50	50
Nombre de barreaux.		5	5			Flèche F.	—	50	80	40	57	35	32	37		
Poids.	kil.	25	32	Nombre de barreaux.		7	9	6	6	7	5	5				
				Poids .	kil.	55	110	98	75	95	75	98				

RECTANGULAIRES

Modèle D

SANS BARREAU DE RENFORT

Longueur . . mill.	170	200	220	220	225	240	240	250	250	260	270	270	280	300	
Largeur . . .	155	150	150	160	200	200	220	150	180	200	200	250	200	200	
Épaisseur . .	16	16	16	18	19	20	20	15	18	20	18	20	15	16	
Poids	kil.	1.650	1.850	2.250	2.500	3.100	3.500	3.800	2.500	3.500	4	4	4.800	3	3.600

Longueur . . millim.	300	300	320	350	355	355	400	400	400	400	400	425	500	
Largeur . . .	220	250	220	200	250	255	250	260	270	300	300	300	330	
Épaisseur . .	20	20	20	15	30	20	20	14	15	20	20	17	18	
Poids	kil.	5	5.600	4.800	4	5.500	6.400	7.800	5.100	7.100	8	9	9.500	12

Modèle E

AVEC BARREAU DE RENFORT

Longueur	millim.	450	500	500	535	550	770	840
Largeur	—	250	400	270	280	300	190	280
Épaisseur	—	19	24	18	18	20	30	25
Poids	kil.	8.500	15	9.700	9.500	14.500	15.300	20

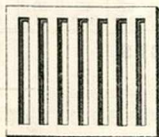
EXTRA-FORTES

Longueur	millim.	610	650
Largeur	—	600	600
Épaisseur	—	60	60
Poids	kil.	90	110

Le nombre des barreaux est proportionné à la grandeur de la grille.

Les Poids ne sont qu'approximatifs

GRILLES D'ÉGOUTS



SANS BARREAU DE RENFORT

CARRÉES PLATES

FORTES (Série F)

Dimensions.	millim.	120	140	145	180	200	210	220	220	230
Épaisseurs	—	19	14	14	25	20	19	13	20	14
Poids.	kil.	1.300	1.500	1.720	3.300	3	4	3.400	4.500	2.880

Dimensions.	millim.	240	240	245	250	250	260	275	275	290
Épaisseurs	—	14	25	15	15	20	14	18	20	20
Poids.	kil.	3	4.800	3.200	3.250	4.500	3.500	4.700	5.100	6.600

Dimensions	millim.	300	320	340	360	370	380	390	400	400
Épaisseurs	—	18	20	20	20	20	20	20	25	25
Poids	kil.	6	6.900	8	8.500	9.200	9.600	10.200	13.500	13.500

TRÈS FORTES (Série G)

Dimensions	millim.	300	320	350	400	500
Épaisseurs	—	30	34	30	35	30
Poids	kil.	12.200	16	15	25	25

EXTRA-FORTES (Série H)

Dimensions	millim.	300	400	400	450	500
Épaisseurs	—	40	50	77	40	40
Poids	kil.	15	38	52	37	45



AVEC BARREAU DE RENFORT

FORTES (Série I)

Dimensions	millim.	300	220	250	280	300	330
Épaisseurs	—	24	24	24	24	24	24
Poids	kil.	3.500	4.200	5.400	7	7.500	9.200

Dimensions	millim.	350	400	450	500	600
Épaisseurs	—	24	24	24	24	24
Poids	kil.	11	15	19	25	39

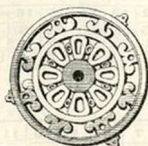
TRÈS FORTES (Série K)

Diamètres.	millimètres.	680	700
Épaisseurs.	—	30	30
Poids	kil.	80	55

Le nombre de barreaux est proportionné à la grandeur de la grille.

BOUCHES DE CHALEUR

RONDES



AVEC OU SANS VIS

Diamètre.	140	150	160	180	200	250	350
Poids.	0.390	0.380	0.430	0.690	0.800	1.600	2.400

RECTANGULAIRES




AVEC OU SANS VIS

Numéros....	1	2	3
Longueur	155	172	210
Largeur	90	85	115
Poids. grammes	310	270	450

Les Poids ne sont qu'approximatifs

GRILLES DÉCROTTOIRS A BARREAUX DROITS




Longueur... centimètres	45	50	55	60	65	70	75	80	85	90	100	120
Largueur... —	25	30	30	35	35	40	40	45	45	45	50	65
Poids... kilog.	6.1	9	10.5	15	17.5	20.5	23	28	32.5	36.5	41	45

GRILLES DÉCROTTOIRS A LOSANGES



Longueur... centimètres	45	50	54	60	70	75	80	85	90	100	110	120
Largueur... —	25	30	35	35	40	40	55	45	45	55	60	60
Poids... kilog.	7.3	9.4	10.5	11.5	15	16	22	20.5	22	30	42	50

GRILLES POUR CONDUITES DE CHALEUR



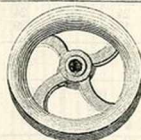
AVEC CADRE



SANS CADRE AUX EXTRÉMITÉS

	Numéros...	1 2 3 4 5 6					
		centimètres					
Largueur...	22	30	33	38	45	50	
Longueur...	100	100	100	100	100	100	
Poids... kilog.	40	45	47	48	21	23	

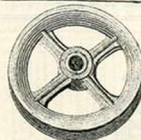
On peut faire sur ces largeurs toutes longueurs au-dessous de 1 mètre.



POULIES A GORGE


LÉGÈRES

Numéros.....	5 6 7 8 9				
	Diamètre... millim.	140	165	200	222
Largeur de gorge... —	25	28	30	34	36
Poids... kilog.	1.5	1.6	2	2.6	4.15



RENFORCÉES


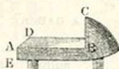
Numéros.....	1 2 3 4 5 6 7 8 9 10											
	Diamètre... millim.	110	115	115	140	145	175	180	190	195	200	
Largeur de gorge... millim.	24	23	23	25	38	33	45	43	40	32		
Poids... kilog.	0.80	1.25	1.40	1.70	2.25	2.90	3.30	3.80	3.40	4		
Numéros.....	11 12 13 14 15 16 17 18 19											
	Diamètre... millim.	210	225	240	255	265	280	290	310	335		
Largeur de gorge... —	45	41	35	40	45	40	55	45	44			
Poids... kilog.	3.70	3.80	4.95	6.20	5.75	7.85	10.90	9.80	15.50			



GALETS

Numéros.....	1 2 3 4 5 6 7 8 9 10 11 12 13 14													
	Diamètre extérieur D. m/m	75	90	95	100	100	110	120	120	135	135	136	160	190
Diamètre d. —	62	70	76	79	80	90	95	100	110	115	115	135	165	
Largeur de gorge A. —	17	16	14	12	20	20	13	20	47	15	19	30	45	
Largeur totale B. —	30	30	28	30	35	36	30	36	36	32	36	46	30	
Poids... kilog.	0.70	1.10	1.40	1.40	1.70	2.20	1.90	2.70	3.10	2.60	3.70	4.20	3.50	

Les Poids ne sont qu'approximatifs

CHASSE-ROUESPoids. 11^kPoids. 14^k**BUTOIRS DE PORTE**

Numéros	Longueur	Largueur	Hauteur	Épaisseur
	A B	A D	B C	A E
1	105 ^m	88 ^m	54 ^m	15 ^m
2	130	100	60	15
3	122	100	60	24

Le n° 3 se fait avec 2 scellements.

TÊTES DE BORNES

Se font avec trou perçant de part en part pour borne intermédiaire, et avec deux trous percés à angles droits pour bornes d'angles.

Diamètre de la tête	Hauteur utile	Poids
70 ^m	110 ^m	1 ^k 700
80	120	3.000
100	175	7.500
110	160	8.500

**MORNES DE CHARRUES**

Numéros...				
	1	2	3	4
Diamètre int ^r A.	50	57	60	64
B.	25	27	28	32
Hauteur.	49	57	60	70
Numéros...				7
Diamètre intérieur A.	70	78	95	
B.	33	35	37	
Hauteur.	74	80	100	

**ÉQUERRES****DE CHARRUES**

(Droite et gauche)

Hauteur ^m | 300 | 325 | 350 | 380**ROUE DROITE RENFORCÉE**

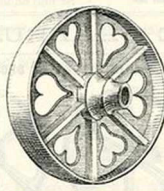
A BRAS CINTRÉS

Diamètre
Poids0^m29
3^k700**ROUES DE CHARRUES**

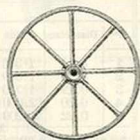
A LARGE JANTE DU SUD-EST



Numéros...	1	2	3	4	5
Diamètre ^m	135	145	160	175	190
Poids kil.	2.100	2.300	2.400	2.850	3.250

ROUES DE TRAINOIRS DU MIDI A CŒUR

N°	Diamètre	Poids d'une roue
1	260 ^m	4 ^k 700
2	280	5.700
3	295	6.000
4	315	6.400
5	330	6.600

ROUES DE VOITURES D'ENFANTS

N°	Diamètre	Poids	N°	Diamètre	Poids	N°	Diamètre	Poids
Pour train de devant			Pour train de derrière			Modèles renforcés		
1	160 ^m	1 ^k 200	1	220 ^m	2 ^k 000	1	200 ^m	3 ^k 500
2	220	2.000	2	282	2.500	2	380	6.200
3	235	2.200	3	320	3.000	3	500	8.000
4	321	4.500	4	438	5.000			

Les Poids ne sont qu'approximatifs



A GAUCHE

CRICS POUR VOITURES



A DROITE

Diamètre intérieur.....	millim.	50	55	60	65	70	75	80	90	100	110	120	130	140
Poids.....	gramm.	600	680	750	850	950	1.100	1.200	1.500	1.650	1.850	2.050	2.250	2.250

PATINS DE GROSSE VOITURE



Longueur....	120	175	175	190	200	200	Longueur.....	250	450	Longueur...	200	200	200	85
Largeur.....	90	110	110	110	90	110	Largeur.....	70	110	Largeur.....	85	82	75	60
Épaisseur....	20	15	20	27	20	30	Épaisseur.....	35	40	Poids..... gr.	4.800	4.000	3.200	2.000


Se font sur tous modèles et dimensions sur échantillon envoyé.

PATINS DE CARRIOLES & DE CABRIOLETS

Patins de cabriolet



avec cran pour écro

Patins de cabriolet
forme cintrée
du Midiavec trou rond
trou mi-rond
ou trou carré

Numéros...	0	1	2	3
Longueur..... millim.	120	125	135	154
Largeur.....	42	45	48	52
Poids..... gramm.	900	1.100	1.450	1.750

Numéros...	1	2	3	4	5	6
Longueur..... millim.	108	118	128	138	148	165
Largeur.....	44	47	50	54	60	69
Poids..... gramm.	980	1.200	1.370	1.540	1.900	2.400



Patins plats avec trous ronds



Avec trous carrés



Patin à boutons

Numéros...	1	2	3	4	5
Longueur..... millim.	170	150	140	125	112
Largeur.....	60	60	55	50	45
Épaisseur....	25	25	25	25	25

Numéros...	1	2	3
Longueur..... millim.	150	170	180
Largeur.....	50	55	60
Poids..... gramm.	1.300	2.200	2.500



Patin à flour




Patin uni


Longueur.....	millim.	125	150	160
Largeur.....	—	50	55	60
Poids.....	gramm.	1.200	2.300	2.500

Se font de toutes formes et de toutes dimensions sur échantillon envoyé.


ROUES DE CHARRUES, BROUETTES, ETC.

ROUES DE BROUETTES
DE MEUNIER

ROUES DE GRANDE BROUETTE



ROUES DE CHARRUE

ROUES DE CHARRUE
A BRAS CENTRÉS PLATS
JANTE DROITE

N°	Diamètre	Poids	N°	Diamètre	Poids	N°	Diamètre	Poids	N°	Diamètre	Poids
1 à bras	200 ^m	2 ^g 600	1	450 ^m	14 ^k	1	0 ^m 22	3 ^g 000	1	0 ^m 14	1 ^g 300
2 pleines	160	2.000	2	540	15	2	0.25	3.500	2	0.16	1.600
3 —	180	2.200	3	580	17	3	0.28	4.500	3	0.19	1.750
4 —	200	2.760				4	0.33	5.000	4	0.20	2.000
5 —	220	3.000				5	0.38	5.500	5	0.22	2.200
						6	0.45	7.500			
						7	0.50	8.000			

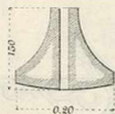
Se fait à moyen long pour roues de milieu,
à moyen court pour brouette à deux roues.

Peut servir pour petits brouettes.

Les Poids ne sont qu'approximatifs

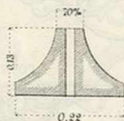
PILONS DE CANTONNIER

N° 1



Poids : 11 kil.

N° 2



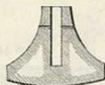
Poids : 11 kil.

N° 3



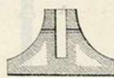
Poids : 7 kil.

N° 11



Poids : 11 kil.

N° 12



Poids : 11 kil.

Les pilons n° 11 et 12 ont les mêmes dimensions que les n° 1 et 2. — Ils en diffèrent parce que le trou ne traverse pas. Le manche est assujéti par une gouppille.

VASE ORNÉ



Se fait aussi avec têtes de bélier.

HALTÈRES



Série de :

1 kil.	7 kil.	18 kil.
1 ⁵ / ₅₀₀	8 —	20 —
2 kil.	9 —	24 —
3 —	10 —	28 —
3 ⁵ / ₅₀₀	11 —	30 —
4 kil.	12 —	35 —
5 —	15 —	40 —
6 —		

Poids d'une pièce.

ARCEAUX DE JARDIN

Poids : 0⁶/₆₀₀.

POIDS D'HORLOGE



N° 1

Poids de 500 gr., 750 gr., 1 kil., 1 kil. 250, 1 kil. 500, 1 kil. 750, 2 kil., 2 kil. 500, 3 kil., 3 kil. 500, 3 kil. 750 et au-dessus jusqu'à 6 kil.



N° 2

Poids de 500 gr., 750 gr., 1 kil., 1 kil. 250, 1 kil. 500, 1 kil. 750, 2 kil., 2 kil. 500, 3 kil., 3 kil. 500, 4 kil., 4 kil. 500, 5 kil., 5 kil. 500.



N° 3

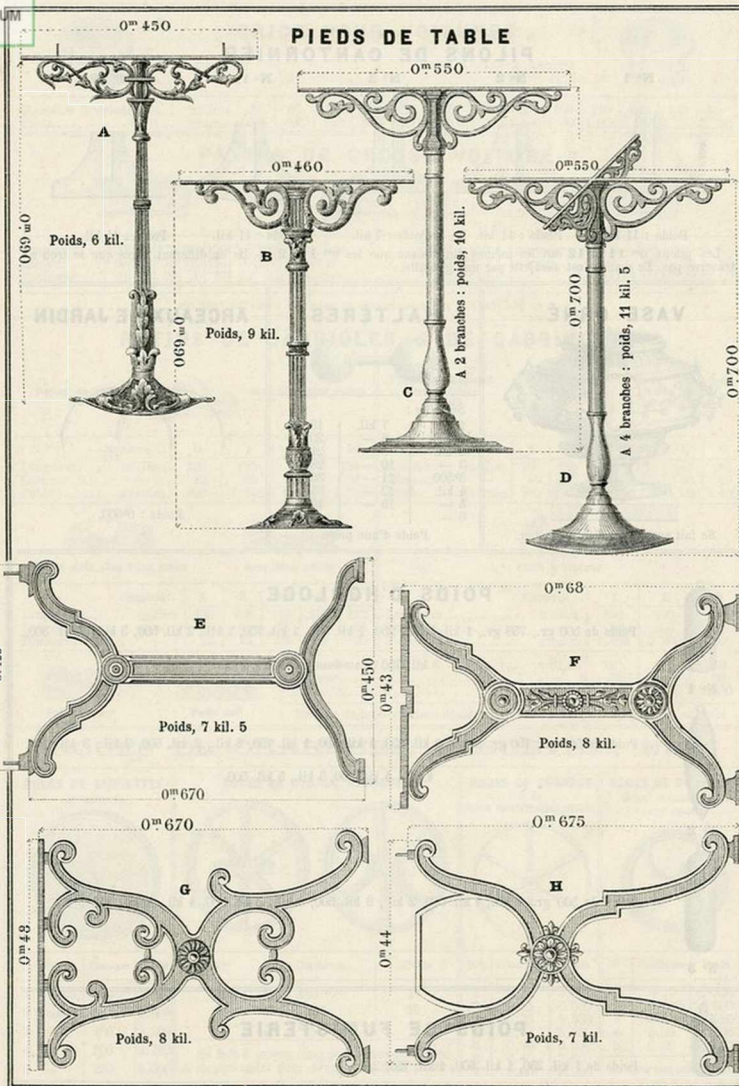
Poids de 500 gr., 1 kil., 1 kil. 500, 2 kil., 2 kil. 500, 3 kil., 3 kil. 500, 4 kil., 4 kil. 500, 5 kil.

POIDS DE FUMISTERIE



Poids de 1 kil. 250, 1 kil. 500, 1 kil. 750, 2 kil.

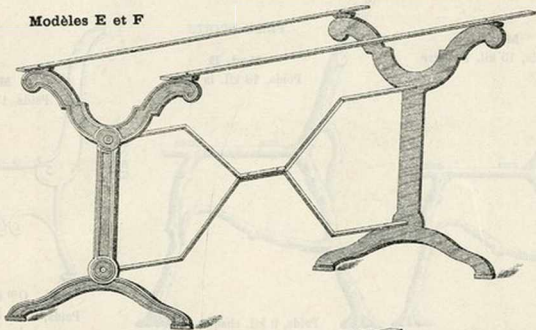
Les Poids ne sont qu'approximatifs



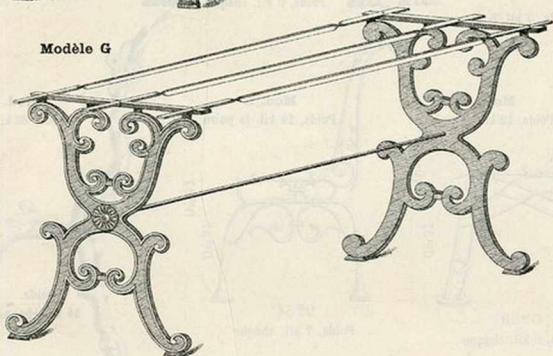
Les Poids ne sont qu'approximatifs

PIEDS DE TABLE MONTÉS

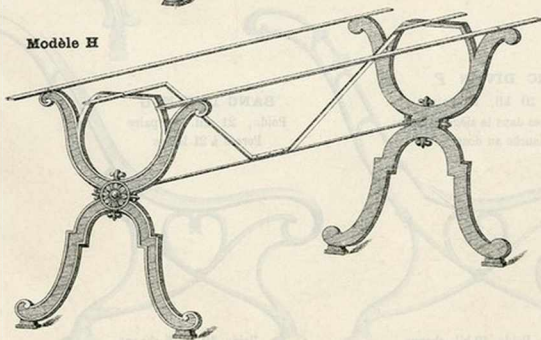
Modèles E et F



Modèle G

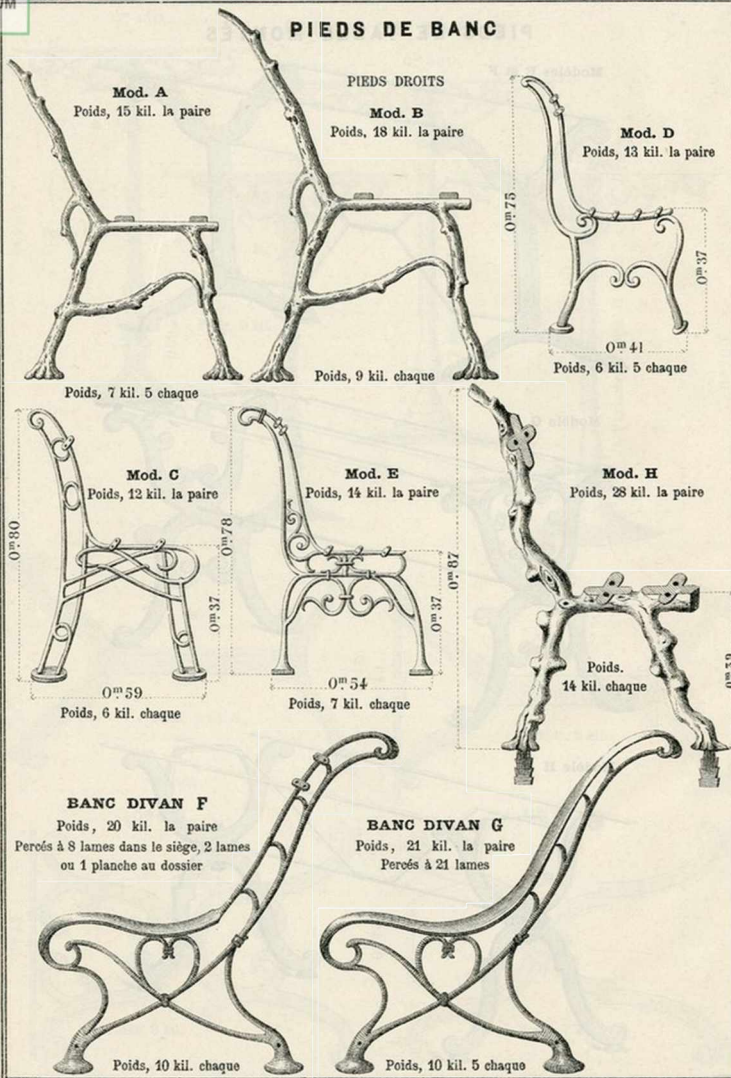


Modèle H




Les Poids ne sont qu'approximatifs

PIEDS DE BANC

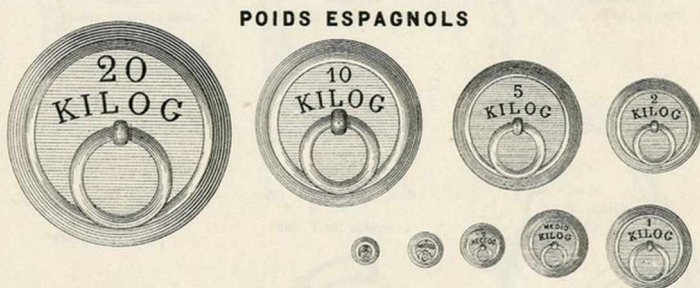
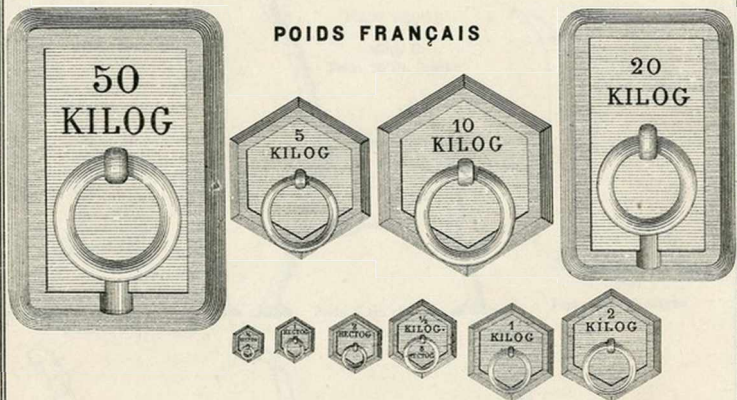


Les Poids ne sont qu'approximatifs

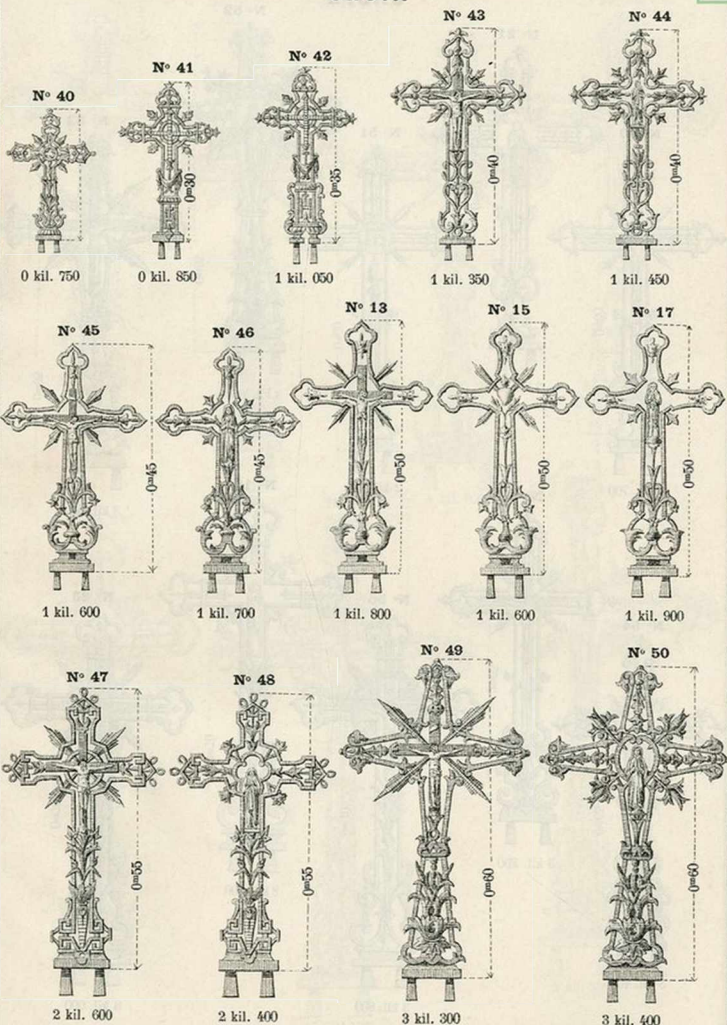


Les Poids ne sont qu'approximatifs

POIDS A PESER AJUSTÉS

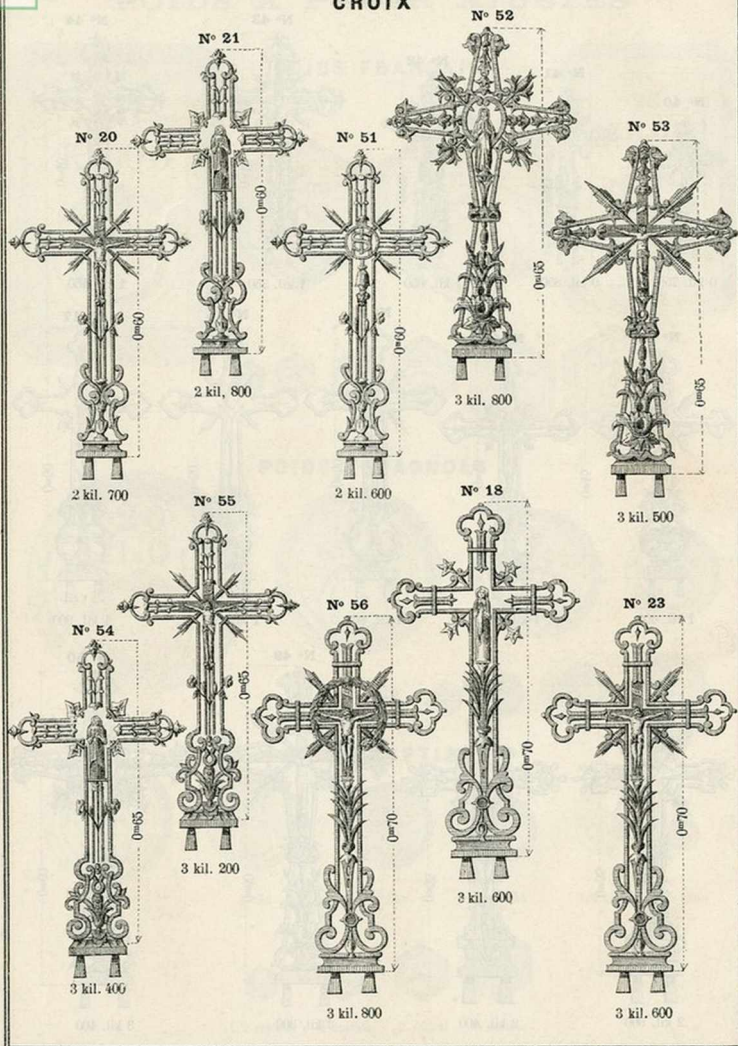


CROIX



Les Poids ne sont qu'approximatifs

CROIX



Les Poids ne sont qu'approximatifs


CROIX

N° 57




4 kil. 100

N° 58




4 kil.

N° 59



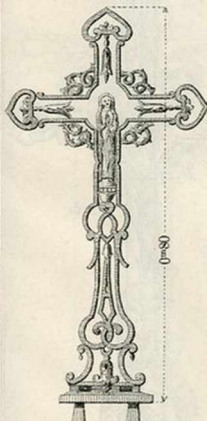
4 kil. 600

N° 24




4 kil. 600

N° 27




4 kil. 800

N° 71



5 kil. 500

N° 72

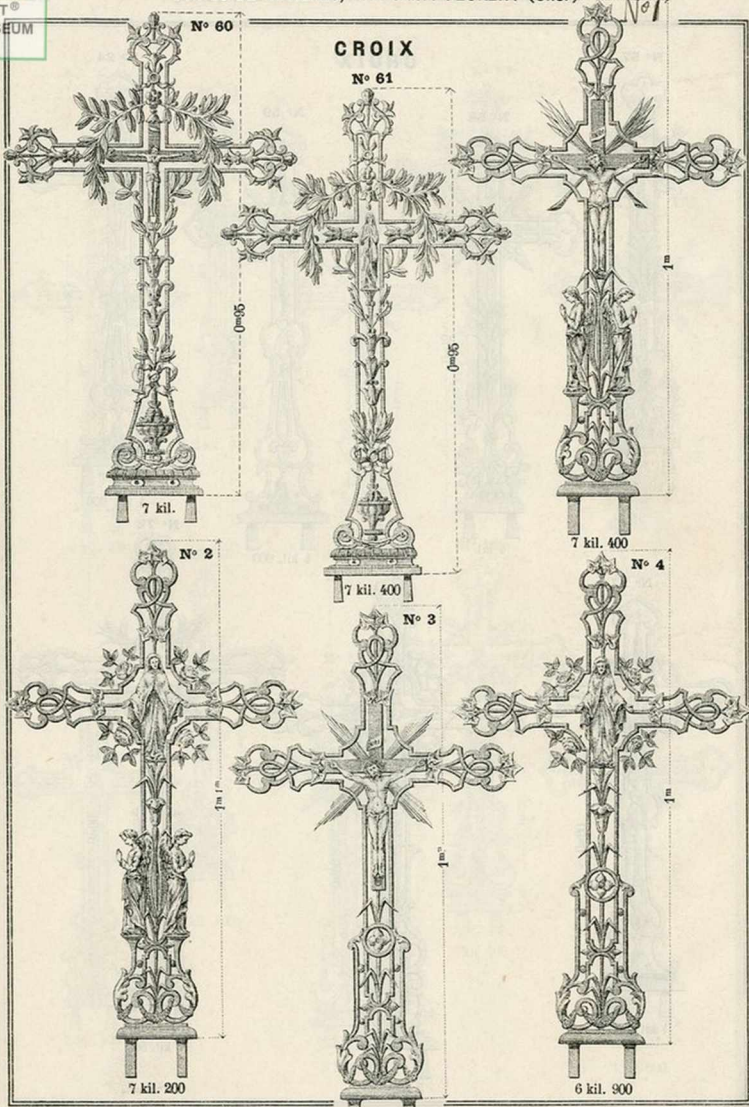


5 kil. 500

Les Poids ne sont qu'approximatifs



USINES DE ROSIÈRES, PAR SAINT-FLORENT (Cher)



CROIX


Les Poids ne sont qu'approximatifs

6 kil. 350

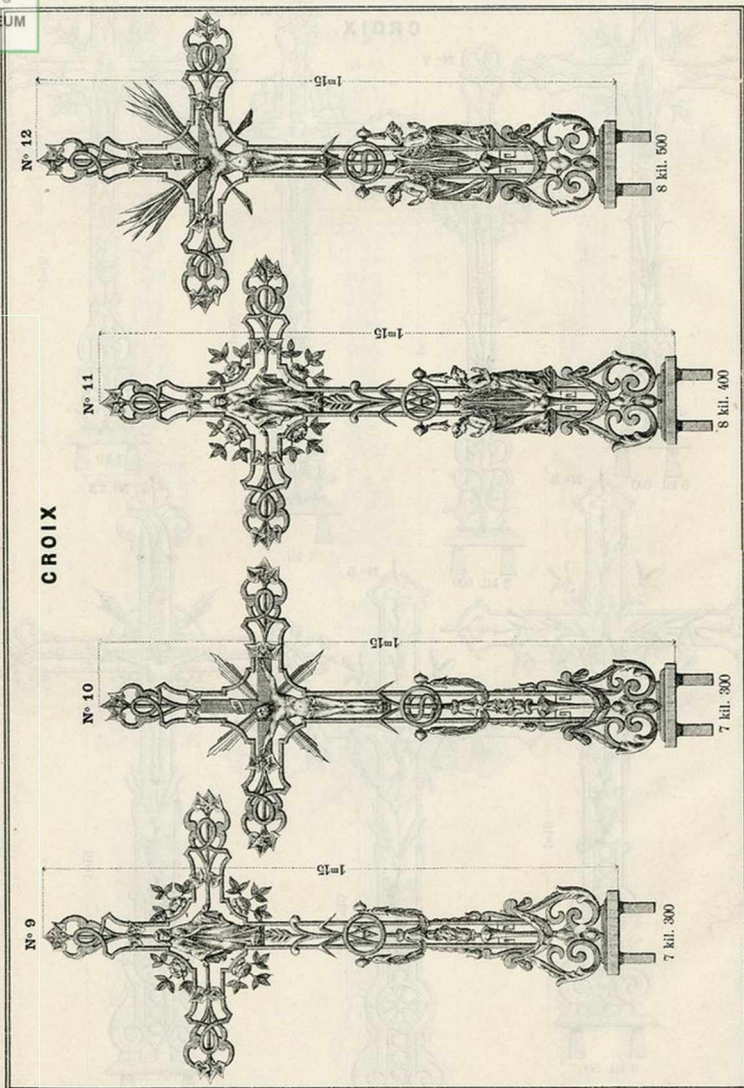
USINES DE ROSIÈRES, PAR SAINT-FLORENT (Cher)



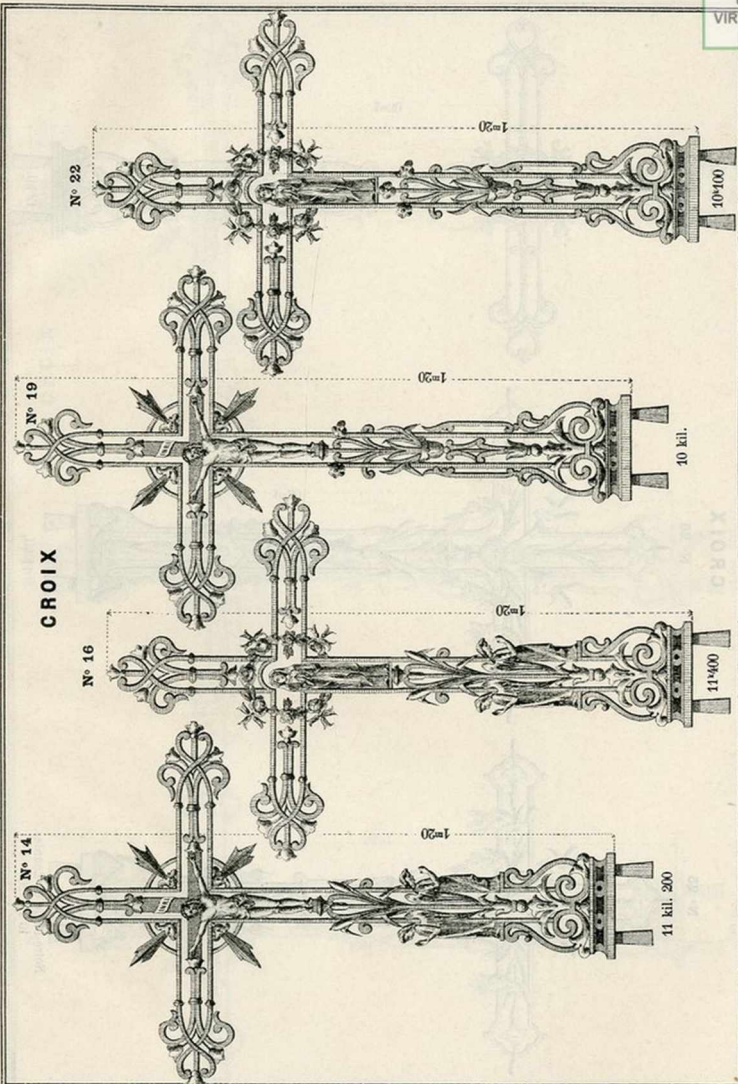
CROIX



Les Poids ne sont qu'approximatifs

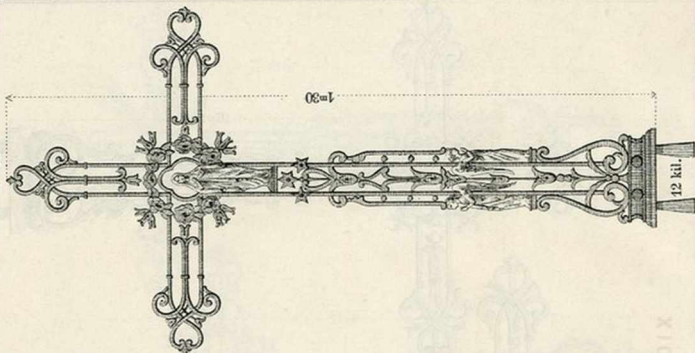


Les Poids ne sont qu'approximatifs



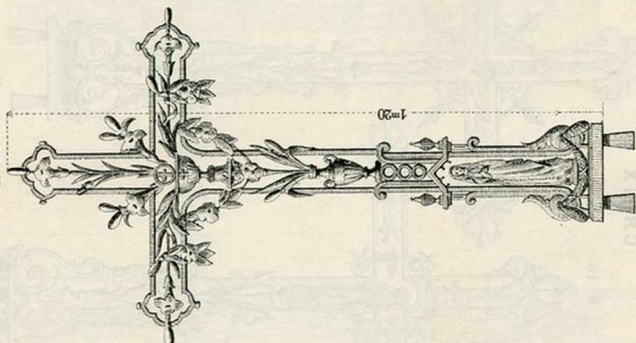
Les Poids ne sont qu'approximatifs

N° 65



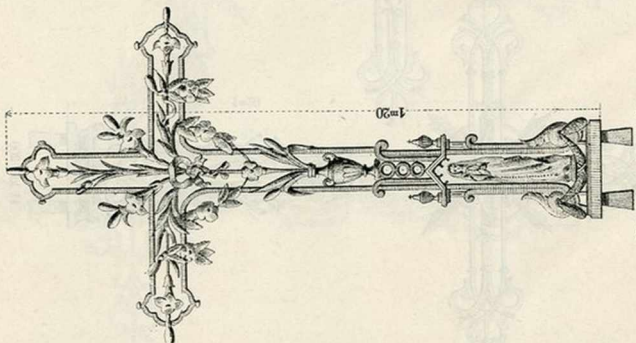
12 kil.

CROIX
N° 26



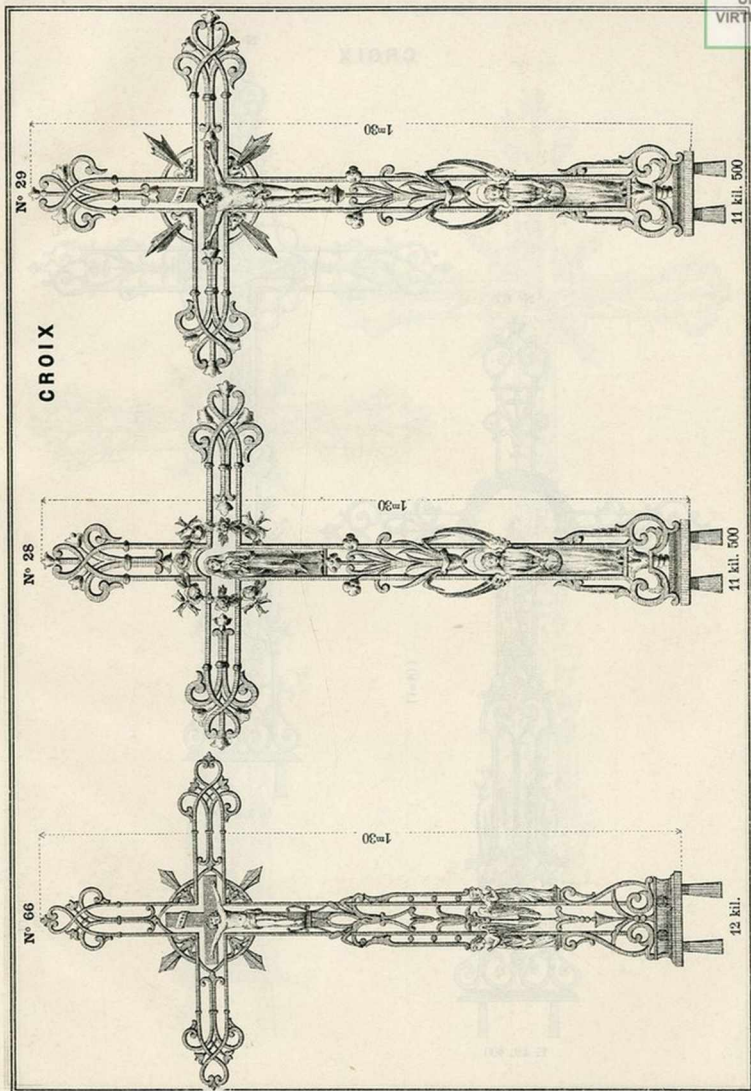
11 kil.

N° 25



Notre-Dame de Lourdes.
40 kil. 200


Les Poids ne sont qu'approximatifs



Les Poids ne sont qu'approximatifs

CROIX


N° 68



1m.40

16 kil. 400


N° 67



1m.40

17 kil. 400


CROIX



Les Poids ne sont qu'approximatifs


CROIX

N° 32



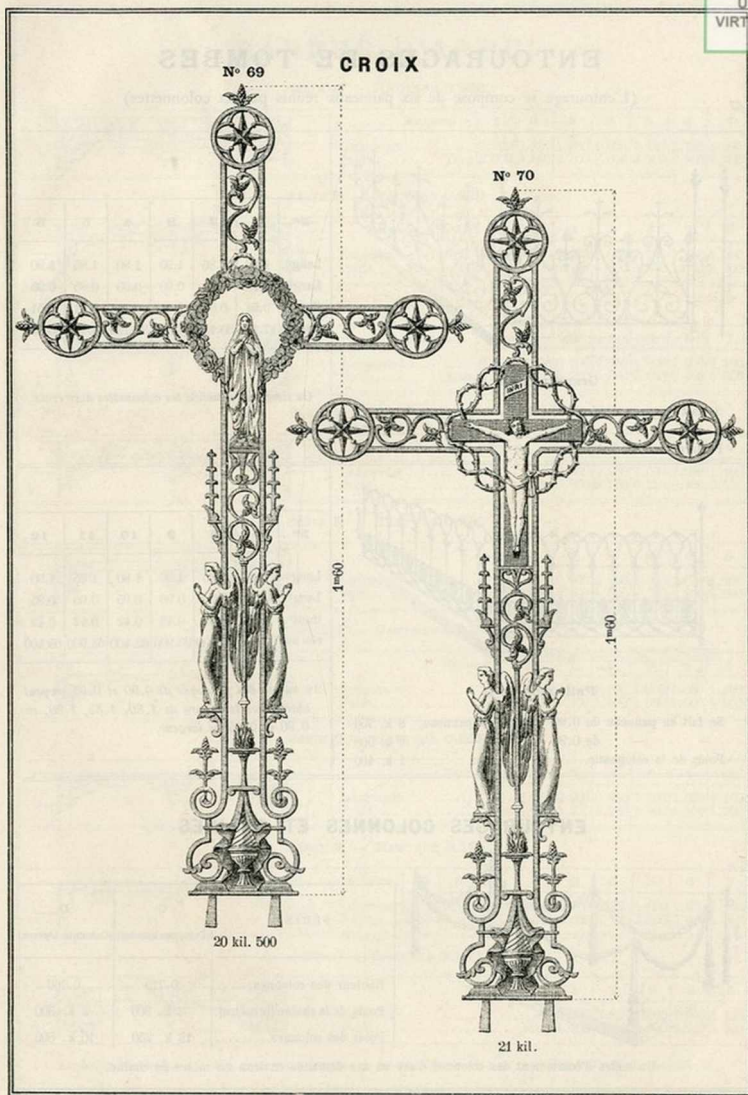
17 kil. 300

N° 33



17 k.


Les Poids ne sont qu'approximatifs



Les Poids ne sont qu'approximatifs

ENTOURAGES DE TOMBES

(L'entourage se compose de six panneaux réunis par six colonnettes)

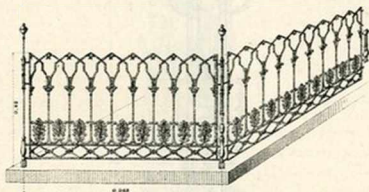


Grand modèle A

Se fait en panneau de 0.90 Poids du panneau, 11 k. 750
— de 0.95 — 13 k. 250
Poids de la colonnette..... 1 k. 100

N°	1	2	3	4	5	6
Long ^r .	1.80	1.85	1.90	1.80	1.85	1.90
Larg ^r .	0.90	0.90	0.90	0.95	0.95	0.95
Haut ^r .	0.51	0.51	0.51	0.51	0.51	0.51
Poids total	77.100	80.100	83.100	80.100	83.100	86.100

On livre sur demande les colonnettes avec crois



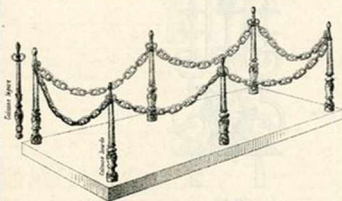
Petit modèle B

Se fait en panneau de 0.90 Poids du panneau, 8 k. 750
— de 0.95 — 9 k. 500
Poids de la colonnette..... 1 k. 400

N°	7	8	9	10	11	12
Long ^r .	1.80	1.85	1.90	1.80	1.85	1.90
Larg ^r .	0.90	0.90	0.90	0.95	0.95	0.95
Haut ^r .	0.42	0.42	0.42	0.42	0.42	0.42
Poids total	60.900	62.400	63.900	62.400	63.900	65.400

Au moyen des panneaux de 0.90 et 0.95 on peut obtenir les longueurs de 1.80, 1.85, 1.90, en 0.90 et 0.95 de largeur.

ENTOURAGES COLONNES ET CHAINES




Un mètre d'écartement des colonnes d'axe en axe demande environ un mètre de chaîne.

SÉRIES	C	D
	(Colonnes lourdes)	(Colonnes légères)
Hauteur des colonnes...	0.715	0.760
Poids de la chaîne (le mètre).	2 k. 300	2 k. 300
Poids des colonnes.....	13 k. 250	10 k. 500


Les Poids ne sont qu'approximatifs

BARRES D'APPUI


SÉRIE A — HAUTEUR 0.260

	Numéros...		1	2	3	4	5	6	7
	Longueurs.....			0.900	0.950	1.000	1.050	1.100	1.150
Poids.....	kilos		8.500	8.550	8.600	8.650	8.700	8.900	9.000


SÉRIE B — HAUTEUR 0.270

	Numéros...		1	2	3	4	5	6	7	8
	Longueurs.....			0.850	0.900	0.950	1.000	1.050	1.100	1.150
Poids... kilos			6.500	6.550	6.700	6.750	6.800	6.950	7.450	8.200


SÉRIE C — HAUTEUR 0.290

	Numéros...		1	2	3	4	5	6	7
	Longueurs.....			0.800	0.850	0.900	0.950	1.000	1.050
Poids..... kilos			5.300	5.400	5.700	5.800	6.000	6.300	6.500


SÉRIE D — HAUTEUR 0.280

	Numéros...		1	2	3	4	5
	Longueurs.....			0.900	0.950	1.000	1.050
Poids..... kilos			5.900	6.200	6.250	6.450	6.550


SÉRIE E — HAUTEUR 0.260

	Numéros...		1	2	3	4	5
	Longueurs.....			0.900	0.950	1.000	1.050
Poids..... kilos			4.500	4.600	4.700	4.800	4.900


SÉRIE F — HAUTEUR 0.240

	Numéros...		0	1	2	3	4	5
	Longueurs.....			0.850	0.900	0.950	1.000	1.050
Poids..... kilos			4.200	4.300	4.400	4.550	4.600	4.900


SÉRIE G — HAUTEUR 0.205

	Numéros...		1	2	3	4	5	6
	Longueurs.....			0.850	0.900	0.950	1.000	1.050
Poids..... kilos			4.150	4.200	4.250	4.400	4.450	4.700

SÉRIE H — HAUTEUR 0.195

	Numéros...		00	0	1	2	3	4	5	6	7
	Longueurs.....			0.700	0.750	0.800	0.850	0.900	0.950	1.000	1.050
Poids.....			3.300	3.400	3.500	3.600	3.650	3.700	3.800	3.900	4.000

SÉRIE I — HAUTEUR 0.240

	Numéros...		1	2	3	4	5
	Longueurs.....			0.900	0.950	1.000	1.050
Poids..... kilos			4.800	4.900	4.950	5.100	5.500

Les longueurs indiquées ci-dessus ne comprennent pas les scellements qui sont de 0.090 à 0.110 de chaque côté.

Les Poids ne sont qu'approximatifs



TABLE DES MATIÈRES

A	PAGES		PAGES
Arceaux de jardin	95	Calorifères de salle à manger.	56
Auges à bestiaux... ..	9	Casseroles queue en fer... ..	23
— à volaille.....	11	Chasse-roues.....	93
		Chaudières à bâtir, série du Centre et lyonnaise	19
		— — lyonnaise profonde..	20
		— — Périgord.....	19
		— à bord.....	19
		— de buanderies..	3
		— pour charron.....	20
		Chaudrons bordelais..	18
		— fourneaux ..	18
		— ordinaires ..	18
		— — à pieds..	18
		— à fumée.....	18
		Chaufferettes.....	47
		Cheminées à four de salle à manger.....	56
		— à pieds....	54
		— à socle	54
		— ornée n° 35.	54
		— parisiennes ..	54
		Chenets à colonne..	44
		— à écuelle..	46
		— à figure.	44
		— Rumfort....	46
		Coquilles ovales ou daubières (du Centre). ..	21
		— à pieds (série du Midi).....	22
		— — et à gonds (série du Midi).	22
		— rondes sans pieds.....	21
		— — (du Midi).....	22
		— — à pieds (du Centre)..	21
		— — (du Midi).....	22
		Coquilles à rôtir.....	26
		Couvercles de buanderies	3
		— de chaudrons.....	18
		Croix de 101 à	113
		Cries pour voitures.....	94

B	
Bacs à chevaux	10
— à rebord intérieur.....	10
— à faisans	11
— militaires	10
— à brides	9
— série V	9
Barreaux de grilles.....	85 et 86
Barres d'appui.	115
Bassines pour vers à soie.....	20
Bassins à anneaux ..	24
Bombillo	76
Bouches de chaleur..	91
— de four.....	83
Buanderies, type Rosières ..	2 et 3
— A. M. type d'Orthe à collerette.	4
— type perfectionné Périgord.....	5
— hautes des Ardennes	6
— cuisinières.....	7
— de Bretagne	4
Bûches économiques.	46
Butoirs de porte	93

C	
Cadres de fourneaux potagers....	84
Cagnards plats.....	20
Calorifères ronds sans galerie....	53
— — à galerie.....	53
— ornés riches.....	53

	PAGES
Cuisinières, 3 trous, sans étuve.....	61
— avec étuve.....	62
— économiques, sans chaudière.....	60
— — avec chaudière.....	60
— nouvelles, 5 trous, avec et sans étuve, avec porte à rôtir.....	63
— nouvelles, 5 trous, avec et sans étuve, sans porte à rôtir.....	64
— à 5 trous, avec pot rond.....	65
— à H et à B grand cendrier.....	66
— à 5 trous, avec porte-torchons.....	67
— bourguignonnes.....	68
— à chaudières, pour marmites.....	68
— parisiennes, robinet sur le côté.....	58
— — robinet sur le devant.....	59
— avec poissonnières mobiles.....	69
— carrées.....	65
Cuvettes rondes avec ou sans effet.....	76

D

Danbières ou coquelles ovales.....	21
— à recouvrement.....	23
Décrottoirs.....	92

E

Entourages de tombes.....	114
Équerres de charrues.....	93
Éviers à joint hydrauliques.....	77 et 78
— nantais.....	78

F

Fourneaux étouffoirs à manche.....	41
— potagers à 2 et 3 trous sans chaudière.....	49
— — avec chaudière.....	50
— lingères.....	40
— ronds ou normands.....	41
— pour lessiveuses.....	42 et 43
— pour savonneuses.....	43
Foyers économiques.....	55
— parisiens.....	55

G

Galets.....	92
Galettaires rondes à queue.....	24
— — à oreilles.....	24
Grilles à coke.....	45 et 46
— carrées.....	88
— chaudières à bâtir.....	84
— pour conduites de chaleur.....	92
— cuisinières du Midi.....	40
— gratte-pieds.....	92

	PAGES
Grilles d'égouts.....	90 et 91
— rondes.....	87
— — pour potagers.....	38
— rectangulaires.....	88, 89 et 90
— — pour brûloirs.....	89

H

Haltères.....	95
---------------	----

M

Mangeoires pour chevaux.....	10
— d'angle.....	11
Marmites anglaises.....	13
— — (S. L.) Périgord.....	25
— — (série du Midi).....	17
— à nègre.....	17
— boudues.....	13
— comtoises à pieds.....	14
— — sans pieds ni cercle (D).....	14
— — à cercle.....	14
— ordinaires ou normandes.....	13
— — (S. L.) du Périgord.....	25
— de poêles.....	35
— toupies.....	14
Mornes de charrues.....	93
Mortiers.....	24

P

Patins de voitures ou de cabriolets.....	94
Peyrolles.....	25
Pièces composant les foyers de cuisinières.....	70 et 71
Pieds de banc.....	98
— de table.....	96
— — montés.....	97
Pilons de cantonnier.....	95
Plaques cuisinières.....	7
Plaques de cheminées à découvert.....	81
— — en châssis.....	82
— de réchauds potagers.....	48
— quadrillées ou à damier.....	80
Plats de Savoie.....	23
Poêles à bateau.....	51
— à bavette ornée.....	57
— à cloche.....	30
— à trois marmites (série R).....	33
— — (série S).....	34
— à socle.....	52
— — carrés.....	53
— Berry.....	51
— bisornes ou à quinte.....	29
— de repasseuse à cloche.....	40
— lyonnais.....	30

	PAGES
Poêles octogones à deux marmites	31
— ovals nivernais, deux marmites...	32
— piédestal	31
— ronds ordinaires...	29
— à frire	23
Poêle à l'huile...	19
Poids à peser...	100
— d'horloge...	95
— de fumisterie	95
Poissonnières...	37
Potagers carrés...	36
— à deux et trois trous avec ou sans chaudière... 49 et	50
Portes de chaudières à bâtir	84
— de four...	83
— de fourneaux potagers...	84
— de ramonage...	84
Postes d'eau...	76
Pots algériens...	15
— cendrillons...	16
— cordons...	16
— couverts, à pieds...	16
— — sans pieds...	16
— de Hainaut...	15
— de siège ordinaires ou à soupape...	76
— limousins	14
— Mougnes...	15
— Orléans ou toupies...	14
— Périgord, avec pieds...	16
— — sans pieds (ou Mougnes)...	15
Poules à gorge...	92

R

Ragouts...	37
Réchauds carrés potagers...	36
— dentelés...	38
— enveloppe fonte...	39
— étouffoirs à manche...	41

	PAGES
Réchauds économiques...	38
— demi-économiques...	38
— jumelles, à socle...	39
— — à réservoir...	39
— lingères...	40
— lyonnais ou bordelais...	41
— parisiens fonte...	39
— poissonnières...	37
— ronds ou normands...	41
— repasseuses...	40
— vendéen ou crémeuse...	41
Rondelles pour cuisinières et fourneaux...	72
Roues de broquettes...	94
— de charnues... 93 et	94
— de trainoirs à cœur...	93
— de voitures d'enfants...	93

S

Seuils de porte...	80
Siphons...	76
— de cour...	77
Sommiers pour barreaux de grilles...	86

T

Tampons pour cuisinières et fourneaux...	72
Têtes de bornes...	93
Tourtières à poignée (du Centre et du Midi), série légère...	23
— — (Périgord), série lourde...	25
— plates à gonds du Centre...	23

U

Urinoirs...	77
---------------------	----

V

Vase orné...	95
----------------------	----



ULTIMHEAT[®]
VIRTUAL MUSEUM



IMPRIMERIE
OBERTHÜR
RENNES-PARIS

(1827-98)