

ALBUM  
GÉNÉRAL  
DES

FONTES D'ART  
ET DE  
BATIMENT

ARTICLES RELIGIEUX  
FUNÉRAIRES ET DE JARDIN  
POTERIE, CHAUFFAGE ET  
FUMISTERIE

E. CAPITAIN-GÉNY & C<sup>ie</sup>

ÉDITION 1900

BUSSY (H<sup>te</sup> Marne)

À BUSSEY (H<sup>te</sup> Marne)

ÉDITION 1900

---

ALBUM N° 1,414

OFFERT PAR M<sup>M</sup>. E. CAPITAIN-GÉNY & C<sup>E</sup>

à M<sup>i</sup>

L<sup>i</sup>

---



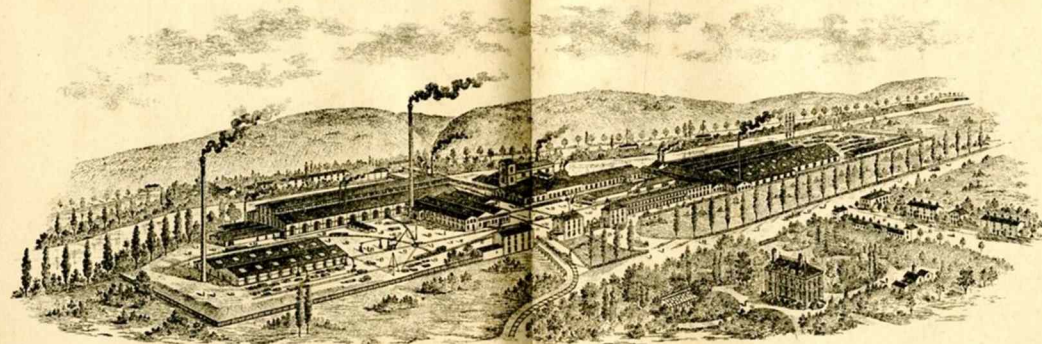
ULTIMHEAT®  
VIRTUAL MUSEUM

HAUTS-FOURNEAUX  
ET  
FONDERIES

# E. CAPITAIN-GÉNY & C<sup>IE</sup>

ATELIERS  
DE  
CONSTRUCTION

à BUSSY et au RONGEANT, près JOINVILLE  
(Haute-Marne)



FONTES MÉCANIQUES  
ET  
ACIERS MOULÉS

VUE GÉNÉRALE DES USINES DE BUSSY

FONTES ORNÉES  
ET  
BRONZE D'ART




ULTIMHEAT®  
VIRTUAL MUSEUM

HAUTS-FOURNEAUX, FONDERIES

· ET ·

ATELIERS DE CONSTRUCTION



E. CAPITAIN-GÉNY & C<sup>IE</sup>

· MAÎTRES DE FORGES ·

A BUSSY (SIÈGE SOCIAL) ET AU RONGEANT

PRÈS JOINVILLE (H<sup>TE</sup> MARNE)

Nos divers Albums sont adressés à nos clients sur leur demande accompagnée des sommes  
suivantes en mandat ou timbres-postes :

ALBUM GÉNÉRAL : FONTES D'ART ET DE BATIMENTS, ETC.....		5'00
ALBUMS SPÉCIAUX POUR	N° 2 : INSTALLATIONS DE GAZ ET EAUX .....	2 50
	N° 3 : TRAVAUX PUBLICS, VICINALITÉ, CHEMINS DE FER, VILLES.....	2 50
	N° 4 : ARTICLES RELIGIEUX, FUNÉRAIRES ET DE JARDIN	2 50
	N° 5 : POTERIE, CHAUFFAGE ET FUMISTERIE .....	1 50
EXTRAIT DE L'ALBUM GÉNÉRAL (GRAND FORMAT).....		

## CONDITIONS DE VENTE, D'EXPÉDITION ET DE PAIEMENT

---

Nos factures sont payables à 30 jours de fin de mois d'expédition sans escompte; celles au-dessous de vingt francs sont majorées de 0,50 pour frais de toutes sortes grevant les petites commandes. Pour les clients qui désireraient conserver l'échéance habituelle de 90 jours de fin de mois d'expédition, il sera ajouté aux factures, pour intérêts, **80 centimes pour cent**, ce qui représente 40 centimes pour cent sur chacun des deux mois supplémentaires.

La livraison franco, nos mandats ou acceptations de règlement, n'opèrent ni novation ni dérogation à cette clause attributive de juridiction.

Nous ne recevons pas, en règlement, d'effets sur l'étranger, et, sauf pour les appoints, d'effets au-dessous de 100 francs.

Sauf indications contraires accompagnant les commandes, les expéditions de 50 kil. et au-dessus sont faites aux tarifs spéciaux ou communs les plus réduits.

Les expéditions de moins de 50 kilogs sont faites au tarif général.

Les chargements sont faits, sur wagons ou sur bateaux à nos Usines mêmes.

Nos marchandises, même celles expédiées franco, voyagent toujours aux risques et périls des destinataires. L'emballage, sauf pour les marchandises en cages, est coté au mieux, en sus de la valeur des fontes.

L'emballage en paquets boulonnés sera facturé à raison de 5 francs le paquet et repris, en bon état et franco pour 4 fr. 50. La différence de 0 fr. 50 nous restera acquise pour payer la main-d'œuvre d'emballage.

Quand les marchandises sont expédiées en cage ou en paquets boulonnés, le retour de ces emballages doit nous être fait *franco aux gares expéditrices*, dans le plus bref délai possible. La plupart des Compagnies de chemins de fer se chargent gratuitement de ces retours, sur le vu de la lettre de voiture d'aller.

Les modèles qu'il convient à nos clients de laisser dans nos Usines, sont l'objet des mêmes soins que ceux que nous apportons aux nôtres; cependant, ces soins n'engagent aucunement notre responsabilité pour le cas où ces modèles seraient égarés ou détériorés.

Les dimensions et les poids indiqués sur nos Albums sont, dans un commun intérêt pour nos acheteurs et nous, établis aussi approximativement que possible; cependant nous ne pouvons en garantir la complète exactitude, des différences pouvant se produire par suite d'erreurs d'impression, renouvellement ou addition dans les modèles ou pour toute autre cause.

## AVIS IMPORTANT



Nous avons indiqué, dans cet Album, au moyen du signe \*, les Fontes que nous tenons toujours en magasin.

Lors de commandes pressées, nous pouvons expédier ces Fontes très rapidement.





## PRODUCTION DES USINES

---

### Fontes Mécaniques et Industrielles

*de toutes formes et dimensions (jusqu'à 40,000 kilog. l'une), exécutées d'après dessins ou modèles envoyés par nos clients.*

Volants de machines à vapeur. — Cages de cylindres de laminoirs. — Poulies. — Tambours. — Engrenages de toutes sortes. — Paliers. — Chaises. — Manchons.

---

### Fontes pour Chemins de fer et Tramways

Plaques et Ponts tournants. — Grues de levage fixes et roulantes. — Grues hydrauliques. — Sabots de frein. — Faux tampons. — Coussinets. — Poteaux de tramways électriques.

---

### Fontes pour Travaux publics. — Vicinalité

Poteaux indicateurs. — Bornes kilométriques. — Garde-corps de ponts. — Pilastres. — Pièces pour écluses. — Portes. — Ventelles. — Champignons d'amarrage. — Sabots de pilotis. — Moutons pour sonnettes. — Repères pour prise d'eau. — Plaques et numéros pour rues et maisons.

---

### Fontes pour Gaz et Eaux

Tuyaux à brides. — Tuyaux à emboîtement et cordons. — Tuyaux à joints en caoutchouc. — Bornes-Fontaines. — Pompes. — Mascarons. — Rosaces et jets de fontaine.

Fontes pour installation complète d'usine à gaz. — Foyers. — Barreaux. — Têtes de cornues. — Barillets. — Condenseurs. — Laveurs. — Épurateurs. — Colonnes à coke. — Distributeurs. — Candélabres. — Consoles. — Statues lampadaires.

## PRODUCTION DES USINES

---

### Fontes d'Art

en fonte de fer, bronze ou étain.

Monuments patriotiques et commémoratifs. — Bas-reliefs. — Bustes. — Statues profanes. — Statues religieuses. — Chemins de Croix. — Rosaire. — Fontaines à vasques pour places et jardins publics. — Fontaine Wallace. — Vases et Coupes.

---

### Fontes de Bâtiment

Balustrades. — Balcons et Appuis de croisées. — Rampes d'escaliers. — Panneaux de portes. — Pilastres. — Tuyaux de descente. — Gargouilles. — Regards et Grilles d'égouts. — Colonnes unies et ornées. — Boucliers. — Chasse-roues.

---

### Fontes Religieuses et de Jardin

Entourages de tombes. — Appuis de communion. — Bancs d'église. — Croix. — Monuments et Appliques funéraires. — Bénitiers. — Grilles de chœurs. — Bancs et Arceaux de jardins. — Vases. — Coupes. — Jardinières. — Grilles de square.

---

### Fontes de Chauffage et Fumisterie

Poterie. — Réchauds. — Chenets. — Grilles à coke et à houille. — Cylindres, Cloches, Tuyaux et Raccords de calorifères. — Plaques de foyer unies et ornées. — Buanderies.

# PRINCIPAUX TRAVAUX ARTISTIQUES

EXÉCUTÉS PAR NOUS-MÊMES

et par la Société DENONVILLIERS, de Sermaize,

dont nous avons repris la suite.

## —+ BRONZE —+

- 1887 : Statue du D<sup>r</sup> Morens, par Falguière, à Buenos-Ayres.  
Monument du Bienheureux Urbain II, par Roubaud J<sup>ne</sup> et de Perthes, à Rome.  
Monument de saint Austremoine, par Mombur, à Rome.  
Saint Alpin et Attila, par Boutellier, à Rome.
- 1888 : Buste de Paul Soleillet, par Amy.  
Saint Ignace, par Houssin, à Braines.
- 1889 : Monument Godin, par Doublemard et Tony Noël, à Guise.  
Monument des Etats généraux du Dauphiné, par Urbain Basset, à Romans.  
Bas-reliefs du monument de Camille Desmoulius, par Doublemard.  
Monument du général Lafayette, par Falguière et Mercié, à Washington.  
Monument du président J.-B. Barrios, par L. Carrier-Belleuse.
- 1890 : Docteur Morlanne, par Hannaux, à Metz.  
Buste de la République, par Charles Gauthier, à l'hôtel des Postes à Paris.  
Buste de Raoul Duval, par Decorchemont, au Vaudreuil.  
Hauts-reliefs du monument des Enfants de l'Aube, par Boucher, à Troyes.  
Monument de Gagneur, par M<sup>me</sup> Syamour, à Poligny.
- 1891 : Monument de Garibaldi, par Deloye, à Nice.  
Buste du Docteur Ricord, par Doublemard.  
Statue de Pascal Duprat, par Labattu (département des Landes).  
Statue du général Faidherbe, par Louis Noël, à Bapaume.
- 1892 : Statue de Denis Dussoubs, par Bardelle, à Limoges.  
Monument du peintre Aimé Millet, par Chaput et Boutellier, à Cherbourg.
- 1893 : Buste de Bourgmestre, par Vivroux, en Belgique.  
Monument de la bataille de Wattignies, par Léon Fagel, à Maubeuge.  
Monument du siège de Dunkerque, par Lormier, à Dunkerque.
- 1894 : Monument de la Bouchée de pain, par Ségoffin, à Courbevoie.  
Statue de Bac, par Legastelois, à Ivry.  
Bas-relief Patria Stella, par Maugendre-Villers, pour la salle d'honneur du 4<sup>e</sup> cuirassiers.  
La République présentant au monde le nouveau siècle, par Auguste Paris.  
Buste de La Fontaine, par Louis Noël, à Fontenay-aux-Roses.
- 1895 : Statue de Jeanne d'Arc, par Charpentier, à Sainte-Catherine-de-Fierbois.  
Monument des marins tués à l'ennemi, à Cherbourg.  
Statue de la République, par Bellac, à Perpignan.  
Statue du Docteur Gruyelle, par Louis Noël, à Hénin-Liétard.
- 1896 : Monument de la réunion du comté de Nice à la France, par Allard, à Nice.  
Statue de la Liberté au Monument des Girondins, par Dumilâtre, à Bordeaux.  
Monument de Jules Ferry, par Antonin Mercié, à Saint-Dié.  
Monument Carnot, à Châlons-sur-Marne, par Massoulle et Dagonet.  
Monument Carnot, à Vitry-le-François, par Massoulle et Dagonet.  
Rampes et Balustrades des nouveaux bâtiments du Muséum, par Dutot, à Paris.
- 1897 : Quatre grands chevaux reptiles pour le monument des Girondins, à Bordeaux.  
Statue du général de Miribel, par M. de Vasselot, à Hauterives.  
Buste du général de Miribel, par M. de Vasselot, au Cercle militaire de St-Petersbourg.
- 1898 : Monument des soldats de la H<sup>te</sup>-Marne tués à l'ennemi, par Tony Noël, à Chaumont.  
Statue de l'amiral de Verninac, par Boverie, à Souillac (Lot).  
Buste Abbé Méneuret, par Thomsen, à Plombières.
- 1899 : Monument des frères Joseph et Xavier de Maistre, par E. Dubois, à Chambéry.  
Monument de Jules Ferry, par Antonin Mercié, à Tunis.  
Portes de cathédrale, par MM. Lopès, à Rio de Janeiro.

## PRINCIPAUX TRAVAUX ARTISTIQUES

EXÉCUTÉS PAR NOUS-MÊMES

et par la Société DENONVILLIERS, de Sermaize,  
dont nous avons repris la suite.

### — FONTE —

- 1878 : **Le Bœuf de CAÏN**, au Trocadéro à Paris.  
**L'Asie** de FALGUIÈRE, au Trocadéro à Paris.  
**L'Amérique du Sud** de MILLET, au Trocadéro à Paris.  
**Monument des Victimes de la guerre**, par SCHROEDER et C. LE FEVRE,  
au Père-Lachaise.  
**Tombeau de saint Memmie**, par Auguste DIDIER, à Châlons-sur-Marne.
- 1888 : **Colonnes du Centenaire de la Révolution**, par Charles GAUTHIER et  
Jacques FRANCE.
- 1889 : **La Poésie**, par Urbain BASSET, au château d'Hénencourt (Somme).  
**Balustrades et Candélabres du Dôme central**, par BOUVARD, à Paris.
- 1890 : **Six figures allégoriques**, par Léon CUGNOT et BOUTELLIER, à l'Hôtel  
de ville de Bayonne.  
**Notre-Dame de l'Abbaye-Blanche**, par CHARPENTIER et FULCONIS, à  
Mortain.  
**Fontaine monumentale d'Allauch** (Bouches-du-Rhône).
- 1891 : **Statue de la République**, par SOITOUX.  
**Statue d'Ambroise Firmin-Didot**, par CHARPENTIER, au Mesnil.  
**Fontaine**, par Nital DUBRAY, à Saint-Flour.
- 1892 : **Monument de la réunion du Comtat-Venaissin à la France**, par  
CHARPENTIER, à Avignon.  
**Fontaine**, par KINSBURGER, à Saint-Leu.
- 1893 : **Statue de Jeanne d'Arc**, par la duchesse d'Uzès, à Mousson.
- 1894 : **Grilles monumentales de l'Hôtel des Téléphones**, rue Gutenberg, à Paris.  
**Molière**, par Paul FOURNIER.
- 1895 : **Fontaine monumentale de la Place d'Armes**, à Cherbourg, par Bou-  
TELLIER et BONIN.  
**Monument du président Carnot**, par A. VERMARE, à Saint-Chamond.
- 1897 : **Postillon de Longjumeau**, par Paul FOURNIER, pour le monument  
d'Adolphe ADAM.





ULTIMHEAT®  
VIRTUAL MUSEUM

LIMITE AUX FONTES DE CHAUFFAGE  
(section 5 du catalogue)



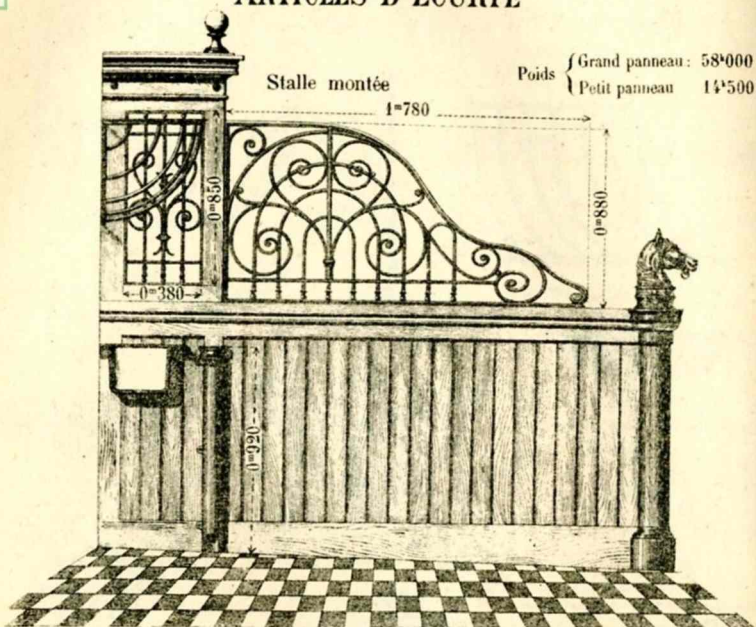
FONTES

DE

BATIMENTS



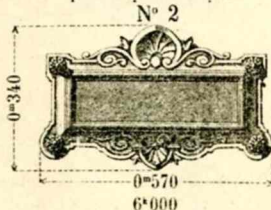
## ARTICLES D'ÉCURIE



Tête de cheval  
pour poteau de stalle d'écurie



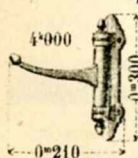
Cadre  
pour Plaque d'inscription  
N° 2



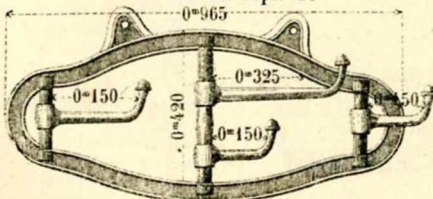
Boule  
pour poteau de stalle d'écurie



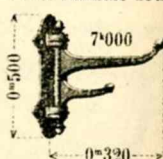
Porte-harnais simple



Porte harnais triple 18<sup>a</sup>



Porte-harnais double



Les poids sont approximatifs

MODÈLES DÉPOSÉS

Nota : Ces modèles sont la propriété de MM. E. C. G. et C<sup>ie</sup>, qui en poursuivent la contrefaçon et le contre-moulage.

POTERIE

---

CHAUFFAGE

---

FUMISTERIE

---






POWELL

CHAPMAN

FURNITURE

## POÈLES DIVERS

sauf indication spéciale, se livrent sans leurs marmites

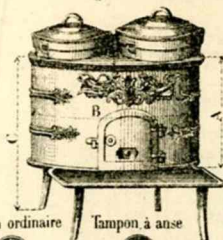


Poêles ronds à 1 marmite.

N <sup>o</sup>	Pointage	A	B	C	Poids	Détails
7	35	303	415	238	14.500	porte à coulisse
8	40	313	433	255	17.000	
9	45	326	450	274	21.000	
10	50	335	460	290	22.500	porte à papillon
12	60	350	485	312	26.000	
14	70	363	498	333	28.500	
16	80	374	514	352	31.000	

Se font à buse dessus ou derrière, avec porte à coulisse ou avec porte à papillon. Donner ces renseignements avec commande, pour les marmites. (voir pl. 736)

Poêles ovales à 2 marmites.



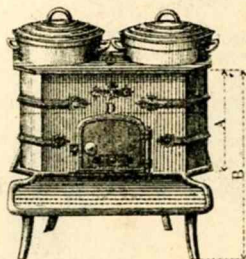
Tampon ordinaire Tampon à anse

N <sup>o</sup>	Pointage	A	B	C	Poids	Détails	
6.10	Ces poêles se font avec 100 Kilos.	254	422	248	400	24	porte à coulisse
8.10		270	476	264	415	27	
8.12	Ces poêles se font avec 100 Kilos.	270	476	264	415	27	porte à papillon
10.14		284	500	290	430	32	
12.16		294	535	305	440	32	

Ces poêles livrés à buse dessus ont les tampons ansés, livrés à buse derrière, ils ont les tampons ordinaires. Ces poêles se livrent habituellement à buse derrière et marmites hautes ou à buse dessus et marmites basses, cependant sur demande expresse, nous pouvons livrer indifféremment à buse derrière et marmites basses ou à buse dessus et marmites hautes. Pour les marmites, voir pl. 736 Les N<sup>os</sup> 6/10-8/12-10/14 se livrent aussi avec grille. Ces poêles se font comme les poêles ronds avec porte à coulisse ou porte à papillon. Donner ces renseignements lors de commande.

Sur demande, les marmites peuvent être ansées; elles ne sont livrées avec chaque poêle que si la demande en est faite.

Poêles octogones à 2 marmites.



N <sup>o</sup>	Pointage	A	B	C	D	Poids	Détails
6.8	52	220	360	208	400	25	porte à coulisse
7.9	58	275	415	235	430	28	
8.10	64	280	430	240	460	32	porte à papillon
9.12	72	294	440	250	470	35	
10.14	84	304	454	255	495	38	
12.16	96	315	465	262	520	44	tampons
12.18	98	"	"	"	"	45	
14.16	98	280	430	275	558	46	
14.18	100	"	"	"	"	47	
16.20	110	298	440	297	586	52	
16.25	128	"	"	"	"	52	
18.20	128	"	"	"	"	54	
18.25	130	"	"	"	"	59	
20.25	145	315	465	315	622	62	
20.30	150	"	"	"	"	64	
25.30	150	"	"	"	"	65	

Ces poêles se font à buse dessus ou buse derrière.

Les N<sup>os</sup> 7/9-8/10-9/12 se font aussi avec grille. Les marmites de ces poêles. (voir pl. 736) sont les mêmes poêles à buse dessus ou buse derrière. Les tampons se font pour tous les N<sup>os</sup> comme le tampon ordinaire des poêles ovales à deux marmites.

Les portes, comme celles des poêles ovales, se font ou à coulisse, ou à papillon.

Les poids sont approximatifs

MODELES DÉPOSÉS.



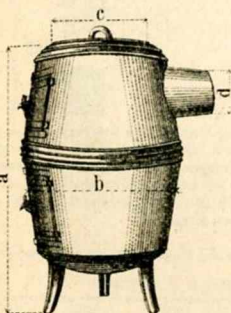
## POÊLES DIVERS

Poêles Lyonnais - buse dessus - Sans collerette

N <sup>o</sup>	A	B	C	lourds	légers
00	0.560	0.290	0.103	30 <sup>k</sup>	26 <sup>k</sup>
0	0.570	0.320	0.105	35	30
1	0.590	0.340	0.120	54	40
2	0.615	0.395	0.120	63	50
3	0.640	0.400	0.140	81	65
4	0.680	0.420	0.140	87	70
5	0.745	0.460	0.140	105	91
6	0.775	0.530	0.145	131	112

Collerettes seules

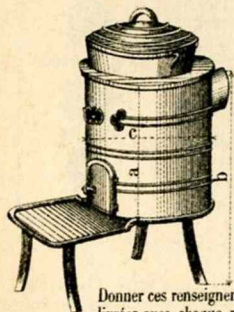
N <sup>o</sup>	2	3	4	5	6
Diam.	0.45	0.45	0.52	0.55	0.58
Poids	9 <sup>k</sup>	11 <sup>k</sup> 5	13 <sup>k</sup>	15 <sup>k</sup>	16 <sup>k</sup>



Poêles Lyonnais - buse derrière

N <sup>o</sup>	A	B	C	D	lourds	légers
00	0.550	0.290	0.150	0.103	29 <sup>k</sup>	25 <sup>k</sup>
0	0.560	0.320	0.160	0.105	35	29
1	0.580	0.340	0.180	0.120	54	40
2	0.600	0.395	0.190	0.120	63	50
3	0.630	0.400	0.200	0.140	81	65
4	0.670	0.420	0.220	0.140	87	70
5	0.730	0.460	0.240	0.140	105	91
6	0.760	0.530	0.250	0.145	131	112

Poêles ovales à 1 marmite



N <sup>o</sup>	Pointage	A	B	C	Poids	
10	0.35	0.260	0.385	288 x 245	17 <sup>k</sup>	Porte à coulisse
12	0.40	0.271	0.401	308 x 260	19	
14	0.50	0.275	0.410	335 x 280	24	
16	0.60	0.283	0.418	356 x 300	27	
18	0.70	0.290	0.430	380 x 320	32	
20	0.80	0.295	0.435	410 x 340	34	Porte à papillon

Ces poêles se livrent avec tampon ordinaire, à buse dessus ou derrière, à porte à coulisse ou à papillon.

Donner ces renseignements lors de commande. Les marmites de ces poêles, voir pl. 735 ne sont livrées avec chaque poêle que sur demande expresse : Nous livrons ces marmites ansées et sur demande.

Les poids sont approximatifs

MODÈLES DÉPOSÉS

**Nota :** Ces modèles sont la propriété de MM. E. C. G. et C<sup>e</sup>, qui en poursuivront la contrefaçon et le contre-moulage.

## POÈLES DIVERS

### Poêles à galerie LN



Foyer à charbon

N°	A	B	C	D	Poids
1	0,655	0,278	0,294	0,294	27 <sup>a</sup>
2	0,675	0,303	0,307	0,323	31
3	0,725	0,316	0,303	0,338	35
4	0,825	0,329	0,342	0,358	42

Ces poêles se livrent avec grille à bois et foyer à charbon

### Couvercle à jour




Pied orné



### Poêles à socle. Série LN

N°	A	B	C	D	E	Poids
0	0,390	0,144	0,210	0,180	0,275	7,200
1	0,400	0,160	0,220	0,193	0,280	9,300
2	0,418	0,164	0,230	0,205	0,298	9,700
3	0,458	0,177	0,243	0,220	0,325	11,300
4	0,480	0,180	0,250	0,225	0,345	12,900
5	0,510	0,188	0,260	0,230	0,360	13,500
6	0,526	0,198	0,270	0,235	0,376	15,500

### Poêles à socle. Série G. sans pieds



N°	A	B	C	D	Poids
0	0,630	0,236	0,360	0,337	35 <sup>a</sup>
1	0,700	0,265	0,404	0,378	39
2	0,750	0,305	0,435	0,422	49
3	0,820	0,336	0,463	0,458	59
4	0,880	0,360	0,510	0,474	72
5	1,050	0,400	0,564	0,530	108

Les N°s 3,4,5 se font aussi à flamme renversée

Nota: Tout ces poêles portent intérieurement, grille, rondelle et tampon.

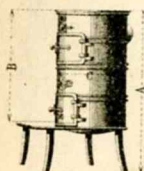
Les poids sont approximatifs

MODÈLES DÉPOSÉS

Nota : Ces modèles sont la propriété de MM. E. C.-G. et C<sup>ie</sup>, qui en poursuivront la contrefaçon et le contre-moulage.

## POÊLES DIVERS

### Poêles biscornes à buse derrière



#### SÉRIE BUSSY


N <sup>o</sup>	A	B	C	Poids
8	480	370	220	12 <sup>500</sup>
10	490	380	235	15.000
12	510	395	256	17.500
14	530	405	270	20.000
16	555	425	290	24.000
18	575	440	305	25.000
20	590	445	325	29.000
25	595	455	340	33.000
30	620	490	380	39.000

#### SÉRIE M

N <sup>o</sup>	A	B	C	Poids
8	490	350	220	15 <sup>000</sup>
10	500	360	235	16.000
12	510	370	250	19.000
14	535	395	265	21.000
16	554	415	283	24.000
18	575	435	304	25.000
20	595	455	320	29.000

Ces poêles se livrent à une ou deux portes. Indiquer la série choisie

### Poêles militaires



N <sup>o</sup>	Hauteur	Diamètre	Poids
0	290	245	6 <sup>500</sup>
1	310	260	7.500

### Poêles dits à piédestal




#### SÉRIE M

N <sup>o</sup>	A	B	C	Poids
1	605	470	245	26 <sup>000</sup>
2	648	530	285	36.000
3	725	585	325	50.000
4	805	660	375	66.000

#### SÉRIE BUSSY

N <sup>o</sup>	A	B	C	Poids
1	625	485	245	25 <sup>500</sup>
2	680	535	290	33.000
3	765	620	330	48 500
4	820	685	370	63.000

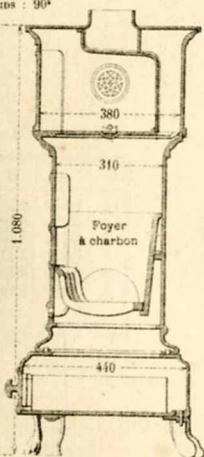
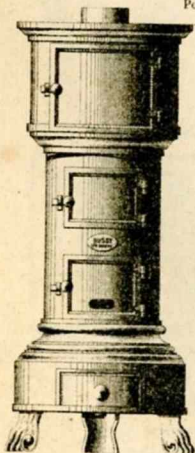
### Poêles repasseuses



Nombre de vers	Hauteur	Diamètre	Poids
6 vers	620	300	17 <sup>500</sup>
7 "	685	305	22
9 "	735	360	33

### Poêle P.-L.-M.

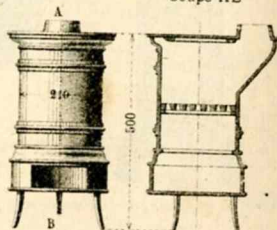
Poids : 90<sup>5</sup>



### Poêle de guerite

Poids : 26<sup>5</sup>

Élévation      Coupe AB



Les poids sont approximatifs

MODELES DÉPOSÉS

Nota : Ces modèles sont la propriété de MM. E. C.-G. et Cie, qui en poursuivent la contrefaçon et le contre-moulage.

## POTERIE DIVERSE

### Marmites des poêles ovales à deux marmites

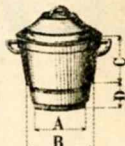
#### Marmites basses avec pieds

N <sup>o</sup>	Pointage	A	B	C	D	Poids
6	6	155	179	48	150	2700
8	8	173	202	47	155	3.250
10	10	184	224	58	175	3.700
12	12	192	233	63	190	4.300
14	14	204	247	60	190	4.400
16	16	217	257	63	210	6.000



#### Marmites hautes sans pieds

N <sup>o</sup>	Pointage	A	B	C	D	Poids
6	6	155	181	106	45	3200
8	8	173	192	120	47	3.950
10	10	184	201	140	54	4.000
12	12	192	224	158	52	5.500
14	14	204	239	160	60	6.000
16	16	217	254	162	68	6.900



Ces marmites ont leur couvercle compris dans le poids indiqué

### Marmites de poêles octogones, ovales à 1 marmite et poêles ronds.

N <sup>o</sup>	Pointage	A	B	C	D	Poids	Observations
6	6	155	176	115	50	3300	Ces marmites ont leur couvercle compris dans le poids indiqué. Elles se font au gré des clients, avec pieds ou sans pieds ; en l'absence de renseignements, nous livrons <u>sans</u> pieds.
7	7	162	187	112	53	3.300	
8	8	173	196	114	59	3.600	
9	9	179	206	117	59	3.900	
10	10	194	219	126	70	4.000	
12	12	201	230	126	74	4.800	
14	14	209	242	130	80	5.500	
16	16	223	254	135	83	6.000	
18	18	231	263	140	86	6.200	
20	20	245	272	152	78	6.700	
25	25	259	284	155	93	8.000	
30	30	264	287	162	98	9.000	



### Marmites de poêles ovales à 1 marmite

N <sup>o</sup>	Pointage	A	B	C	D	Poids	Observations
10	10	194	219	126	70	4.000	Ces marmites ont leur couvercle compris dans le poids indiqué. Elles se font au gré des clients, avec pieds ou sans pieds ; en l'absence de renseignements, nous livrons <u>sans</u> pieds.
12	12	201	230	126	74	4.800	
14	14	209	242	130	80	5.500	
16	16	223	254	135	83	6.000	
18	18	231	263	140	86	6.200	
20	20	245	272	152	78	6.700	



### Marmites à retraites diverses

D <sup>re</sup> haut	Série A					Série B					Série G					Couvercle ordinaire		
	A	B	C	D	Poids	A	B	C	D	Poids	A	B	C	D	Poids			
A	115	135	155	180	165	165	182	210	253	370	177	180	192	192	212	213	238	242
B	40	50	40	40	50	130	145	160	180	200	100	108	112	115	115	120	125	127
C	180	180	200	206	206	30	40	45	53	60	65	62	62	64	66	70	70	80
N <sup>o</sup>	1	2	3	8	35	1	2	3	4	5	10	12	14	16	18	20	25	30
Kilos																		



Les marmites à retraites A ont seules le couvercle ordinaire

Indiquer toujours si les marmites doivent être livrées avec leurs couvercles, et si elles doivent être ansées en l'absence de ces renseignements nous livrons avec couvercles et non ansées. Donner aussi la forme des anses

Les poids sont approximatifs

MODELES DÉPOSÉS

Nota : Ces modèles sont la propriété de M<sup>k</sup>. E. C.-G. et C<sup>o</sup>, qui en poursuivront la contrefaçon et le contre-moulage.

## POTERIE DIVERSE

Casseroles de poêles dites à retraite

Chaudrons dits de marine



N <sup>o</sup>	A	B	C	D	Poids
7	0.198	0.166	0.055	0.035	1.800
8	0.210	0.183	0.056	0.035	2.000
9	0.213	0.188	0.058	0.035	2.400
10	0.234	0.200	0.059	0.037	2.700
12	0.243	0.212	0.062	0.038	3.200
14	0.257	0.222	0.065	0.038	3.500
16	0.267	0.232	0.066	0.040	3.900
18	0.285	0.248	0.066	0.042	5.000
20	0.293	0.258	0.068	0.046	5.100
25	0.395	0.268	0.070	0.048	6.000
30	0.342	0.298	0.070	0.052	6.200

N <sup>o</sup>	Diamètre	Prof	Poids
1	0.225	0.115	1.700
2	0.240	0.120	2.200
3	0.260	0.140	2.100



Marmites dites comtoises, se font à pieds longs ou courts, à cercle, à fond rond

à pieds



N <sup>o</sup>	1	2	3	4	5	6	7	8	9	10	12	14	16
Pointage	4	4	4	4	5	6	7	8	9	10	12	14	16
Diamètre	133	148	160	172	184	200	215	225	244	252	264	278	290
Profondeur	84	94	105	115	125	135	145	153	168	173	183	187	203
Litres	0.750	1.250	1.850	2.500	3.250	3.500	4.230	5.350	5.750	7.250	8.250	9.250	11.250
Kilos	1.000	1.500	1.800	2.000	2.500	2.800	3.500	3.800	4.700	5.000	5.600	6.400	7.300
Anses (Poids)	0.075	0.085	0.095	0.105	0.115	0.140	0.150	0.164	0.176	0.190	0.225	0.270	0.305

à cercle,



N <sup>o</sup>	18	20	25	30	35	40	45	50	60	70	80
Pointage	18	20	25	30	35	40	45	50	60	70	80
Diamètre	305	320	340	360	380	400	420	440	460	475	506
Profondeur	212	220	235	250	265	280	295	307	322	340	360
Litres	12.500	15.250	17.500	21.250	25.000	30.500	32.660	37.000	41.900	47.700	56.800
Kilos	8.000	9.300	11.300	12.800	14.500	16.500	18.500	20.600	24.000	26.250	31.000
Anses (Poids)	0.400	0.440	0.480	0.520	0.560	0.600	0.640	0.680	0.720	0.800	0.850

à fond rond



N <sup>o</sup>	90	100	110	120	130	140	150
Pointage	90	100	110	120	130	140	150
Diamètre	530	535	560	570	610	630	650
Profondeur	375	380	400	405	425	435	450
Litres	62.800	69.300	74.100	81.600	93.200	100.800	108.000
Kilos	31.500	37.280	39.000	42.000	47.000	51.000	53.000
Anses (Poids)	0.900	0.950	1.000	1.050	1.100	1.150	1.200

Les comtoises à pieds se font à pieds longs, ou à pieds courts; indiquer le genre de pieds à livrer. En l'absence de renseignements nous livrons à pieds courts.

Toutes les marmites ci-dessus peuvent se livrer à fond rond comme ci-contre

Marmites comtoises dites à fond plat, sans pieds

à fond plat



N <sup>o</sup>	1	2	3	4	5	6	7	8	9	10	12	14	16
Pointage					5	6	7	8	9	10	12	14	16
Diamètre					184	200	215	225	244	252	264	278	290
Profondeur					110	118	125	135	140	152	156	165	178
Litres					2.660	3.180	3.950	4.700	5.550	6.400	7.500	8.500	10.500
Kilos					2.200	2.600	3.500	3.900	4.500	4.700	5.200	5.800	7.000
Anses (Poids)					0.115	0.140	0.150	0.160	0.170	0.190	0.220	0.270	0.300

N <sup>o</sup>	18	20	25	35	40	45	50	60
Pointage	18	20	25	35	40	45	50	60
Diamètre	305	320	340	380	400	420	440	460
Profondeur	185	195	205	238	245	254	270	282
Litres	11.600	13.000	15.800	22.400	26.700	29.600	34.800	38.650
Kilos	7.500	9.500	10.500	12.600	16.000	18.000	20.500	23.000
Anses (Poids)	0.400	0.450	0.480	0.560	0.600	0.650	0.680	0.720

Indiquer toujours si les marmites doivent être livrées avec leurs couvercles, et si elles doivent être ansées; en l'absence de ces renseignements nous livrons avec couvercles et sans anses. Donner aussi la forme des anses

Les poids sont approximatifs

MODELES DÉPOSÉS

Nota : Ces modèles sont la propriété de MM. E. C. G. et C<sup>ie</sup>, qui en poursuivent la contrefaçon et le contre-moulage.

## POTERIE DIVERSE

### Marmites boudues dites à filets

N°	1	2	3	4	5	6	7	8	9	10	12	14	16	18
Pointage	6	6	6	6	6	6	7	8	9	10	12	14	16	18
Diamètre	143	154	163	172	180	189	196	206	215	226	233	250	259	268
Profondeur	103	112	115	118	122	125	132	137	142	148	154	168	176	187
Litres	1.680	1.920	2.200	2.500	3.000	3.300	4.000	4.400	4.900	5.500	6.300	6.800	8.900	10.200
Kilos	1.600	2.000	2.400	2.700	2.900	3.200	3.400	3.800	4.250	5.000	5.700	6.800	7.200	7.800
Anses (Poids)	0,075	0,085	0,090	0,100	0,115	0,140	0,150	0,160	0,170	0,190	0,240	0,250	0,260	0,270

N°	20	22	24	26	28	30	32	36	40	45	50	60
Pointage	20	22	24	26	28	30	32	36	40	45	50	60
Diamètre	286	300	312	322	334	351	367	384	405	425	445	459
Profondeur	200	210	220	223	240	245	255	266	276	284	295	307
Litres	12.200	14.000	15.200	17.700	20.100	22.800	25.600	29.600	33.800	38.500	43.400	48.900
Kilos	8.400	9.000	10.000	11.500	12.300	13.500	14.700	16.600	19.000	20.300	22.000	24.750
Anses (Poids)	0,300	0,350	0,380	0,420	0,460	0,500	0,500	0,570	0,600	0,640	0,680	0,730



N°	70	80
Pointage	70	80
Diamètre	487	510
Profondeur	317	330
Litres	55.900	60.150
Kilos	29.600	36.000
Anses (Poids)	0,800	0,850

Ces marmites se livrent sans pieds, à pieds courts ou à pieds longs, indiquer comment la livraison doit être faite. En l'absence de renseignements nous livrons avec pieds courts.

### Marmites anglaises à pieds

N°	4	6	8	10	12	14	16	18	20	25	30	35	40
Pointage	6	6	8	10	12	14	16	18	20	25	30	35	40
Diamètre	135	160	180	195	220	240	260	280	300	330	350	380	400
Profondeur	128	145	160	180	200	210	230	250	270	290	310	330	350
Litres	1.750	3.070	3.840	5.550	7.860	9.570	12.650	15.800	19.600	25.400	30.980	37.360	46.000
Kilos	2.400	2.900	3.500	4.300	5.700	6.800	8.000	10.800	11.000	13.000	14.500	17.900	20.000
Anses (Poids)	0,075	0,095	0,015	0,140	0,164	0,176	0,225	0,270	0,400	0,460	0,520	0,560	0,600



### Marmites ou Pots de Hainaut, sans pieds, à oreilles ou à poignées

à poignées      à oreilles



N°	5	6	7	8	9	10	11	12	13	14	15
Pointage	5	6	7	8	9	10	11	12	13	14	15
Diamètre	140	149	158	167	176	185	194	203	212	221	220
Profondeur	150	159	168	177	186	195	204	213	222	231	240
Litres	3.000	3.500	4.250	5.150	5.700	6.500	7.600	9.000	10.100	11.600	13.000
Kilos	2.500	3.250	3.500	3.750	4.500	4.750	5.250	6.250	6.500	6.750	7.250
Anses (Poids)	0,075	0,075	0,080	0,085	0,095	0,105	0,115	0,130	0,145	0,160	0,200

N°	16	18	20	25	30	35	40	50	60
Pointage	16	18	20	25	30	35	40	50	60
Diamètre	239	248	257	277	297	317	337	362	387
Profondeur	249	256	267	287	307	327	347	372	397
Litres	14.000	15.000	18.000	21.800	28.000	33.000	39.000	50.000	61.000
Kilos	7.500	9.250	10.500	13.350	14.500	17.000	19.000	22.000	24.000
Anses (Poids)	0,225	0,250	0,300	0,360	0,400	0,440	0,480	0,520	0,560

Indiquer toujours si les marmites doivent être livrées avec leurs couvercles, et si elles doivent être ansées, en l'absence de ces renseignements nous livrons avec couvercles et non ansées. Donner aussi la forme des anses.

Les poids sont approximatifs



## POTERIE DIVERSE

Coquelles rondes à pieds, fond bombé (queue ovale) Série Montreuil



N°	0	1	2	3	4	5	6	7	8	9	10	12	14	16
Pointage	4	4	4	4	4	5	6	7	8	9	10	12	14	16
Diamètre	109	192	138	151	167	178	195	210	225	235	250	273	291	313
Profondeur	47	58	66	70	75	82	86	93	98	108	112	118	127	139
Litres	0.600	0.700	0.800	1.100	1.200	1.800	2.100	2.300	3.300	3.900	4.900	6.100	7.500	9.000
Kilos	1.000	1.100	1.300	1.600	2.000	2.200	2.700	3.300	4.100	4.700	5.000	6.100	6.600	8.700

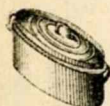
Se livrent toujours avec pieds

Coquelles ovales à pieds, fond bombé, (queue ovale) Série Montreuil



N°	1	2	3	4	5	6	7	8	9	10	12	14	16	18
Pointage	4	4	4	4	5	6	7	8	9	10	12	14	16	18
Longueur	158	170	185	195	210	220	235	250	268	280	294	310	325	340
Profondeur	53	58	68	74	82	93	95	96	100	103	117	122	147	159
Litres	1.620	0.780	1.200	1.400	1.800	2.100	2.700	3.200	3.700	4.400	5.000	6.400	7.700	8.900
Kilos	1.200	1.500	1.900	2.200	2.700	3.200	3.400	3.900	4.700	4.900	5.200	6.800	7.300	8.600

Casseroles ovales à anses, sans pieds, (couverture bombée) Série DM



N°						6	7	8	9	10	12	14
Pointage						6	7	8	9	10	12	14
Grand Diamètre						236	246	270	280	287	295	310
Petit Diamètre						176	185	194	200	206	215	220
Profondeur						88	95	99	105	108	113	120
Litres						2.600	3.100	3.300	3.700	4.300	5.200	6.000
Kilos						2.500	2.900	3.400	3.400	3.850	4.000	4.400

N°	16	18	20	25	30	35
Pointage	16	18	20	25	30	35
Grand Diamètre	315	324	375	355	375	400
Petit Diamètre	230	235	240	265	285	302
Profondeur	130	135	143	165	173	192
Litres	6.500	7.300	8.200	10.800	13.700	16.700
Kilos	4.950	5.700	6.450	7.200	8.850	9.500

Casseroles rondes à anses, sans pieds, (couverture bombée) Série DM



N°	3	4	5	6	7	8	9	10	12	14	16	18	20
Pointage	4	4	5	6	7	8	9	10	12	14	16	18	20
Diamètre	158	172	185	200	215	226	236	250	272	285	305	310	335
Profondeur	72	77	82	86	89	92	100	104	108	120	130	135	142
Litres	1.280	1.730	2.140	2.580	3.080	3.420	4.130	4.900	6.400	7.250	9.000	10.450	12.200
Kilos	1.640	2.220	2.240	2.650	2.800	3.220	3.780	4.050	4.250	5.600	6.000	6.750	7.450

N°	25	30	40
Pointage	25	30	40
Diamètre	370	400	428
Profondeur	155	170	185
Litres	14.750	19.250	23.950
Kilos	9.250	12.250	14.850

Toujours indiquer la série choisie, et demander les pièces d'après leur désignation ci-dessus.

Les poids sont approximatifs

MODÈLES DÉPOSÉS

Nota : Ces modèles sont la propriété de M.M. R. C. - G. et C<sup>o</sup>, qui en poursuivent la contrefaçon et le contre-moulage.

## POTERIE DIVERSE

### Casseroles rondes à anses, fond plat. Série Montreuil



N <sup>o</sup>	0	1	2	3	4	5	6	7	8	9	10	11	12
Pointage	4	4	4	4	4	5	6	7	8	9	10	11	12
Diamètre	109	122	138	151	167	178	195	210	225	235	250	265	273
Profondeur	47	58	66	70	72	80	85	91	96	104	108	111	118
Litres	0,640	0,705	0,900	1,400	1,500	1,800	2,300	2,800	3,500	4,200	5,100	5,800	6,200
Kilos	0,900	1,000	1,200	1,900	2,000	2,300	2,500	3,200	3,900	4,300	4,700	5,300	6,000

N <sup>o</sup>	14	16	18	20	25
Pointage	14	16	18	20	25
Diamètre	291	313	331	356	375
Profondeur	126	136	146	161	173
Litres	7,900	9,800	11,700	14,700	16,500
Kilos	6,600	7,000	8,400	11,800	12,600

Ces casseroles se livrent sans pieds, mais sur demande nous pouvons les livrer avec pieds

### Casseroles rondes à queue, fond plat, Série Montreuil



N <sup>o</sup>	0	1	2	3	4	5	6	7	8	9	10	11	12	14	16
----------------	---	---	---	---	---	---	---	---	---	---	----	----	----	----	----

De 0 à 16 ces casseroles sont de mêmes dimensions, même forme et même pointage que les casseroles rondes à anses ci-dessus: elles se livrent toujours sans pieds.

### Casseroles ovales à anses, fond plat, Série Montreuil



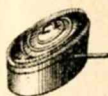
N <sup>o</sup>	1	2	3	4	5	6	7	8	9	10	12	14	16
Pointage	4	4	4	4	5	6	7	8	9	10	12	14	16
Diamètre	158	170	185	195	210	220	235	250	268	280	294	310	325
Profondeur	53	60	70	72	75	83	84	88	95	96	103	117	127
Litres	0,630	0,810	1,230	1,500	1,800	2,300	2,600	3,100	3,500	4,400	5,000	5,900	7,300
Kilos	1,150	1,300	1,650	1,900	2,400	2,800	3,300	3,400	4,000	4,600	5,500	5,800	6,300

N <sup>o</sup>	18	20	25	30	35
Pointage	18	20	25	30	35
Diamètre	340	354	369	386	396
Profondeur	136	141	150	157	164
Litres	8,400	9,900	11,300	12,900	14,600
Kilos	8,000	8,700	9,800	10,700	12,800

Ces casseroles se livrent sans pieds, mais sur demande nous pouvons les livrer avec pieds.

### Casseroles ovales sans pieds, (queue ovale) fond plat, Série Montreuil



N <sup>o</sup>	1	2	3	4	5	6	7	8	9	10	12	14	16	18
Pointage	4	4	4	4	5	6	7	8	9	10	12	14	16	18
Diamètre	158	170	185	195	210	220	235	250	268	280	294	310	325	340
Profondeur	53	58	68	72	75	83	84	88	95	96	103	117	127	136
Litres	0,630	0,810	1,230	1,500	1,800	2,300	2,600	3,100	3,500	4,400	5,000	5,900	7,300	8,400
Kilos	1,150	1,300	1,650	1,900	2,400	2,800	3,300	3,400	4,000	4,600	5,500	5,800	6,300	8,000

Ces casseroles se livrent toujours sans pieds

Toujours indiquer la série choisie, et demander les pièces d'après leur désignation ci-dessus.

Les poids sont approximatifs.

MODELES DÉPOSÉS

Nota : Ces modèles sont la propriété de MM. E. C.-G. et C<sup>ie</sup>, qui en poursuivent la contrefaçon et le contre-moulage.

## POTERIE DIVERSE

Chaudrons série B forme conique à bord épais

à oreilles croches



N <sup>o</sup>	1	2	3	4	5	6	7	8	9	10	12
Pointage	4	4	4	4	5	6	7	8	9	10	12
Diamètre	210	225	240	255	270	285	300	315	335	355	375
Profondeur	95	105	112	118	126	132	140	147	156	163	172
Contenance	2.700	3.400	4.200	5.200	5.600	6.600	8.200	9.400	10.000	12.500	14.700
Kilos	1.500	2.100	2.400	2.800	3.300	3.400	4.000	4.500	5.300	5.900	6.400
Couvercle	0.800	1.000	1.300	1.600	1.600	1.800	2.000	2.300	2.500	2.600	2.900

Oreilles droites Oreilles carrées



N <sup>o</sup>	14	16	18	20	22	24	26	28	30	35
Pointage	14	16	18	20	22	24	26	28	30	35
Diamètre	395	410	425	440	445	470	485	500	520	540
Profondeur	179	186	196	205	212	217	224	233	242	252
Contenance	18.100	20.300	22.500	25.600	27.500	29.500	33.700	37.800	41.800	47.100
Kilos	7.000	7.800	9.000	9.600	10.100	12.200	12.500	14.600	16.600	17.700
Couvercle	3.500	3.700	3.900	4.600	4.800	5.300	5.100	5.700	6.900	

N <sup>o</sup>	40	50	60	70
Pointage	40	50	60	70
Diamètre	560	580	600	620
Profondeur	261	270	280	285
Contenance	52.300	57.900	62.400	71.500
Kilos	20.000	22.000	25.000	28.000
Couvercle	8.300		10.500	

Les chaudrons série B se livrent avec couvercle pour ceux dont le poids est indiqué. Nous ne livrons avec couvercles que lorsque demande expresse en est faite.

Ces chaudrons se livrent, avec ou sans pieds, à oreilles droites ou oreilles croches. Les oreilles droites se font comme l'indique la figure ci-contre soit rondes, soit carrées. Donner ces renseignements lors de commande; en leur absence, nous livrons ces chaudrons sans pieds et à oreilles croches.

Daubières



Tourtières



N <sup>o</sup>	15	20	25
Grand D <sup>o</sup>	255	290	330
Petit D <sup>o</sup>	190	220	245
Profondeur	100	120	125
Contenance	3.400	5.100	7.200
Poids	6.300	9.100	11.400

N <sup>o</sup>	30	35
Grand D <sup>o</sup>	350	380
Petit D <sup>o</sup>	274	305
Profondeur	135	150
Contenance	8.800	11.200
Poids	14.000	16.700

N <sup>o</sup>	9	10	12	14	16
Diamètre	272	285	300	302	328
Profondeur	77	85	90	95	102
Contenance	3.800	4.600	5.400	6.300	7.200
Poids	4.500	5.000	5.800	6.500	7.500

N <sup>o</sup>	18	20
Diamètre	340	354
Profondeur	108	113
Contenance	8.000	9.300
Poids	8.500	9.000

Toujours indiquer la série choisie, et demander les pièces d'après leur désignation ci-dessus

Les poids sont approximatifs

MODÈLES DÉPOSÉS

## POTERIE DIVERSE

Coquelles rondes (à queue ronde, couvercle bombé) Série DOM



N°	1	2	3	4	5	6	7	8	9	10	12	14	16
Pointage	4	4	4	4	5	6	7	8	9	10	12	14	16
Diamètre	110	133	152	171	182	195	215	227	238	253	270	285	302
Profondeur	52	60	74	82	89	94	100	104	110	110	113	117	122
Contenance	0,400	0,680	1,050	1,450	1,550	2,050	2,850	3,350	3,700	4,250	5,150	6,150	7,000
Kilos	0,900	1,300	1,650	2,250	2,500	2,900	3,500	4,000	4,400	4,900	5,800	7,000	7,700

Chaudrons série A forme cylindrique et à bord mince

à oreilles croches



N°	1	2	3	4	5	6	7	8	9	10	12
Pointage	4	4	4	4	5	6	7	8	9	10	12
Diamètre	203	220	235	251	265	280	296	313	330	345	362
Profondeur	100	110	115	125	133	140	147	157	164	175	182
Contenance	2,750	3,750	4,400	5,650	6,400	7,450	8,950	9,700	12,200	14,300	16,250
Kilos	1,500	1,800	1,900	2,500	2,700	3,000	3,400	4,000	4,400	4,800	6,000

N°	14	16	18	20	22	24	26	28	30	35
Pointage	14	16	18	20	22	24	26	28	30	35
Diamètre	378	396	412	430	450	463	475	495	545	535
Profondeur	189	185	205	219	226	235	241	250	260	270
Contenance	18,150	20,900	22,000	27,000	30,000	32,900	36,700	38,600	45,400	50,400
Kilos	7,200	7,800	8,200	8,500	9,300	10,500	12,000	13,500	15,500	16,500

N°	40	50	60
Pointage	40	50	60
Diamètre	555	576	596
Profondeur	280	290	300
Contenance	58,000	62,800	69,200
Kilos	18,000	20,500	23,000

Oreilles droites rondes



Oreilles droites carrées

Ces chaudrons se livrent, avec ou sans pieds, à oreilles droites ou oreilles croches. Les oreilles droites se font comme l'indique la figure ci-contre soit rondes, soit carrées. Donner ces renseignements lors de commande ; en leur absence, nous livrons ces chaudrons sans pieds et à oreilles croches

Lorsque la série de chaudrons ne sera pas désignée en commande nous livrons la série B, Pl. 741

Toujours indiquer la série choisie, et demander les pièces d'après leur désignation ci-dessus

Les poids sont approximatifs

MODÈLES DÉPOSÉS

Nota : Ces modèles sont la propriété de MM. R. C.-G. et C<sup>ie</sup>, qui en poursuivent la contrefaçon et le contre-moulage.

## POTERIE DIVERSE

à anses

Poêlons à anses ou à queue


à queue



N°	1	2	3	4	5	6	7	8	9	10
Diamètre	130	145	165	182	204	227	245	265	288	305
Profondeur	43	44	46	47	47	48	49	49	49	50
Contenance	9.43	0.52	0.86	1.00	1.30	1.70	1.90	2.20	2.50	3.05
Poids kil°	0.80	1.00	1.10	1.55	2.05	2.45	2.75	3.10	3.40	4.65



Chaudières à rebord, avec ou sans goulotte Série Nord




Números	20	25	30	35	40	50	60	70	80	90
Diamètre intérieur	300	350	400	425	455	480	500	525	550	575
Profondeur	240	285	315	335	350	380	390	410	425	450
Largeur du rebord	32	30	30	35	30	37	40	40	38	40
Contenance	litr.	14	22	35	42	48	55	56	74	88
Poids approximatif	k°	10	13	19	22	25	29	34	35	40

Números	100	120	140	170	200	250	300	400	500
Diamètre intérieur	610	660	710	750	810	850	900	1.00	1.10
Profondeur	460	500	540	580	630	660	700	740	800
Largeur du rebord	45	42	40	50	55	55	60	62	64
Contenance	litr.	113	146	188	234	282	339	405	550
Poids approximatif	k°	49	68.50	80	93	125	141	170	211

Chaudières à rebord, avec ou sans goulotte Série Midi




Números	60	70	80	90	100	120	140	160	180
Diamètre intérieur	400	465	480	500	530	570	610	650	705
Profondeur	260	306	315	330	340	380	405	435	450
Largeur du rebord	30	30	30	30	30	35	38	35	36
Contenance	litr.	39	45	50	60	65	35	135	150
Poids approximatif	k°	19.50	27	28	31	35	45	53	58

Lorsque la demande ne désignera pas la série choisie nous livrerons la Série Nord

Les chaudières à goulotte ne se font que sur demande. Toujours indiquer la série choisie et demander les pièces d'après leur désignation ci-dessus.

Chaudières à rebord avec ou sans goulotte Série Montreuil



Números	40	50	60	80	110	150
Diamètre intérieur	410	450	503	532	608	662
Profondeur	300	350	380	417	495	554
Largeur du rebord	41	40	40	43	44	46
Contenance	litr.	40	50	60	80	105
Poids approximatif	k°	17	19	25	35	37

Les poids sont approximatifs

MODÈLES DÉPOSÉS

Nota : Ces modèles sont la propriété de MM. E. C. G. et C<sup>o</sup>, qui en poursuivent la contrefaçon et le contre-moulage.

## RÉCHAUDS DIVERS

Réchauds cônes A à 2 grilles et couvercle  
Bords carrés



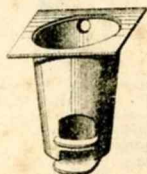
N°	1	2	3	4	5	6
Diamètre	170	180	200	210	230	240
Bords	200	212	240	255	270	285
Hauteur	140	145	155	160	168	185
Poids	2,30	2,00	3,00	4,00	4,50	5,00

Réchauds cônes A à 2 grilles et couvercle  
Bords ronds




N°	1	2	3	4	5	6
Diamètre	170	185	200	212	230	240
Bords	210	225	245	260	280	295
Hauteur	140	145	154	160	170	182
Poids	2,30	2,50	3,00	3,70	4,30	4,70

Réchauds économiques  
avec tampon et à 3 grilles



N°	1	2	3	4
Diamètre	190	220	245	350
Bords	265	288	315	350
Hauteur	295	305	300	330
Poids	8,500	9,00	12,50	15,50

Réchauds économiques  
avec tampon et 2 grilles



N°	1	2	3	4	5
Diamètre	190	205	215	230	250
Bords	225	240	250	260	284
Hauteur	157	170	190	210	220
Poids	4,30	5,30	5,00	6,50	8,00

Réchauds carrés à grille mobile



N°	sans couvercle										sans couvercle					
	10	11	12	13	14	15	16	17	18	19	20	21	22	23	24	25
Côté intérieur	100	110	120	130	140	150	160	170	180	190	200	210	220	230	240	250
Côté du bord	135	145	158	170	180	190	200	215	225	230	245	260	270	280	295	310
Hauteur	55	60	65	70	72	75	80	84	85	92	95	100	100	105	110	115
Poids	0,80	1,10	1,70	2,00	2,45	2,80	3,30	3,50	4,30	5,10	5,30	5,00	6,50	7,10	5,00	8,00

Réchauds carrés à grille fixe  
avec couvercle



N°	sans couvercle									
	5	5½	6	6½	7	7½	8	8½	9	9½
Côté intérieur	135	145	158	176	188	200	218	230	250	260
Côté du bord	170	180	195	215	220	240	251	270	290	300
Hauteur	78	80	87	88	88	88	89	94	94	94
Poids	2,40	2,40	2,70	3,30	3,30	3,30	2,70	3,50	3,30	4,30

Réchauds carrés à grille mobile  
rondelle carrée et tampon rond



N°	sans couvercle	
	1	2
Côté intérieur	168	182
Côté du bord	224	224
Hauteur	87	92
Poids	3,30	3,50

Réchauds Lingères



SÉRIE B		SÉRIE M							
avec ou sans pieds		avec ou sans pieds							
N°	1	2	3	4	5	N°	1	2	3
Fers	2	3	4	5	6	Fers	2	3	4
Longueur	200	290	375	465	660	Longueur	330	430	530
Largeur	152	152	152	152	155	Largeur	180	180	180
Hauteur sans pieds	144	144	144	144	144	Hauteur sans pieds	133	133	133
Poids	3,80	5,30	6,00	7,00	8,40	Poids	3,30	6,00	8,50



Poissonnières

ou Réchauds longs à grille mobile sans couvercle



SÉRIE B

N°	8	9	10	11	12	13	14	15	16	17	18	19	20
Long' intérieur	220	240	275	330	335	360	390	415	445	470	500	530	554
Long' extérieur	145	145	145	150	155	157	162	165	170	175	180	182	187
Long' du bord	265	290	315	345	375	408	430	460	485	520	555	575	600
Long' du bord sans pieds	185	187	190	190	196	200	205	210	215	220	230	233	233
Hauteur	80	80	82	90	90	90	90	92	92	95	95	96	98
Poids	2,60	2,80	3,00	3,30	3,90	4,00	4,50	5,10	5,70	6,00	6,60	7,45	7,55

SÉRIE M

N°	1	2	3	4	5	6	7	8	9
Long' intérieur	280	304	330	360	380	410	450	476	510
Long' extérieur	130	143	152	164	170	182	160	160	160
Long' du bord	323	345	372	412	430	460	495	530	560
Long' du bord sans pieds	174	185	190	215	224	230	208	210	212
Hauteur	90	94	98	100	102	105	95	95	100
Poids	2,40	3,00	3,50	4,40	4,70	4,80	5,30	5,00	5,70

Les poids sont approximatifs

MODÈLES DÉPOSÉS

Nota : Ces modèles sont la propriété de MM. E. C. G. et C<sup>ie</sup>, qui en poursuivront la contrefaçon et le contre-moulage.

## RÉCHAUDS DIVERS

### Réchauds carrés à grille fixe, sans couvercle

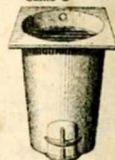
SÉRIE D



N°	5	5½	6	6½	7	7½
Côté intérieur.	135	150	163	175	188	203
Côté du bord.	175	190	205	218	223	248
Hauteur .....	70	75	80	80	94	95
Poids .....	1'570	1.900	2.500	2.700	2.950	3.450

### Réchauds économiques sans couvercle

SÉRIE D



N°	7	7½	8	9
Diam <sup>int</sup> intérieur	150	203	216	243
Diam <sup>ext</sup> extérieur	240	250	265	300
Hauteur. . .	255	275	290	295
Poids . . . .	6'500	8.000	8.400	9.200

### Réchauds carrés à grille mobile, avec couvercle

SÉRIE D



N°	4½	5	5½	6	6½	7	7½	8
Côté intérieur.	122	135	152	162	175	188	203	216
Côté du bord.	170	180	198	208	218	233	243	263
Hauteur. . .	75	75	85	85	89	100	103	110
Poids . . . .	2'300	2.950	3.550	3.950	4.200	5.000	5.750	6.200

### Poissonnières

#### ou Réchauds longs à grille mobile

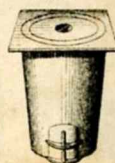
SÉRIE D



N°	11	12	13	14	15	16	17
Long <sup>int</sup> intérieure	295	320	350	380	405	445	480
Long <sup>int</sup> intérieure	130	135	140	145	150	150	155
Long <sup>ext</sup> du bord.	353	382	407	436	462	500	535
Long <sup>ext</sup> du bord.	190	193	198	203	210	210	213
Hauteur . . .	100	105	110	115	120	125	125
Poids . . . .	4'100	4.400	5.450	5.550	6.800	7.250	8.550

### Réchauds économiques avec couvercle

SÉRIE D



N°	7	7½	8	9
Diam <sup>int</sup> intérieur	198	203	216	243
Côté du bord. .	240	250	265	300
Hauteur. . .	255	275	290	295
Poids . . . .	7'000	8.550	8.900	9.800

### Poissonnières

#### ou Réchauds longs à séparation, grille mobile, sans couvercle


SÉRIE D



N°	11	12	13	14	15	16	17
Long <sup>int</sup> intérieure	295	320	350	380	405	445	480
Long <sup>int</sup> intérieure	130	135	140	145	150	150	155
Long <sup>ext</sup> du bord.	353	382	407	436	462	500	535
Long <sup>ext</sup> du bord.	190	193	198	203	210	210	213
Hauteur . . .	100	105	110	115	120	125	125
Poids . . . .	4'800	5.150	6.350	6.300	7.140	8.700	9.450

### Réchauds ragouts

SÉRIE D



N°	7	7½
Diam <sup>int</sup> intérieur	175	185
Diam <sup>ext</sup> extérieur	225	233
Hauteur. . .	100	102
Poids . . . .	2'400	2.600

### Poissonnières

#### ou Réchauds longs à séparation, grille mobile, et couvercle

SÉRIE D



N°	11	12	13	14	15	16	17
Long <sup>int</sup> intérieure	295	320	350	380	405	445	480
Long <sup>int</sup> intérieure	130	135	140	145	150	150	155
Long <sup>ext</sup> du bord.	353	382	407	436	462	500	535
Long <sup>ext</sup> du bord.	190	193	198	203	210	210	213
Hauteur . . .	100	105	110	115	120	125	125
Poids . . . .	6'000	6.700	7.450	7.750	8.500	10.700	11.200

Les poids sont approximatifs

MODELES DÉPOSÉS

Nota : Ces modèles sont la propriété de MM. K. C. G. et C<sup>ie</sup>, qui en poursuivront la contrefaçon et le contre-moulage.

## RÉCHAUDS DIVERS

Réchauds étouffoirs à anses



N <sup>o</sup>	5	6	7	8	9
Diamètre	140	159	172	188	210
Hauteur sans poids	100	120	125	140	150
Poids	2.40	2.90	3.50	3.90	4.00

Réchauds étouffoirs à queue



N <sup>o</sup>	5	6	7	8	9
Diamètre	140	159	172	188	210
Hauteur sans poids	100	120	125	140	150
Poids	2.40	2.90	3.50	3.90	4.00

Cône à une grille



N <sup>o</sup>	0	1	2	3
Diamètre	155	183	195	220
Hauteur	70	75	85	89
Poids	1.90	2.40	2.80	3.40

Réchauds enveloppes



Les Réchauds à tiroir se font en N<sup>o</sup> 0-1-2-3; ceux à coulisse en N<sup>o</sup> 1-2-3 seulement.

N <sup>o</sup>	0	1	2	3
Diamètre de corps	170	184	200	220
Hauteur	242	260	270	288
Poids	9.80	8.70	10.00	12.50

Ces poids comprennent celui des cônes à 2 grilles.



Cône à 2 grilles



N <sup>o</sup>	0	1	2	3	4
Diamètre	155	180	196	220	230
Hauteur	125	134	148	170	185
Poids	1.85	2.88	3.30	3.80	4.00

Réchauds parisiens



N <sup>o</sup>	1	2	3	4	5
Diamètre	210	225	235	250	260
Hauteur totale	240	248	257	268	280
Poids	5.00	5.60	6.30	7.00	8.50

Réchauds normands



N <sup>o</sup>	5	6	7	8	9
Diamètre	165	175	190	205	180
Hauteur sans poids	124	136	158	170	220
Poids	2.50	3.00	3.30	4.00	4.50

Réchauds ronds

sans lunette



N <sup>o</sup>	1	2	3	4	5	6
Diamètre	162	170	185	190	215	240
Bords	205	215	230	235	255	290
Hauteur	109	100	110	110	110	110
Poids	1.60	2.00	2.10	2.70	2.30	3.00

avec lunette



N <sup>o</sup>	1	2	3	4	5	6
Diamètre	160	170	185	195	212	
Bords	205	215	230	237	260	
Hauteur	100	100	110	110	110	
Poids	1.70	1.90	2.00	2.50	2.90	

Réchauds ragouts



N <sup>o</sup>	1	2	3	4	5
Diamètre	160	172	178	192	210
Bords	200	213	220	232	250
Hauteur	95	96	98	105	107
Poids	1.70	1.80	2.30	2.40	2.60

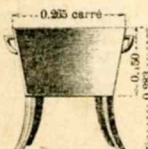

Réchauds potagers ronds

Grille fixe

N <sup>o</sup>	1	2	3	4	5
Diamètre	168	190			
Bords	205	230			
Hauteur	58	58			
Poids	1.90	1.70			

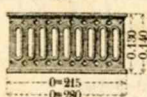


Réchauds pour vers à soie




Grille pour vers à soie

Devant




Ensemble



Grille montée N<sup>o</sup> 1 Poids 3.80  
N<sup>o</sup> 2 " 5.00

Derrière



Les poids sont approximatifs

MODÈLES DÉPOSÉS

Nota : Ces modèles sont la propriété de MM. K. C. G. et C<sup>ie</sup>, qui en poursuivront la contrefaçon et le contre-moulage.



## PLAQUES & REGARDS DE CALORIFÈRES

Plaque										1/2 plaque						1/4 de plaque											
feuilleure à oreilles										feuilleure à oreilles						feuilleure à oreilles											
Longeur	1*200	1*300	1*400	1*500	1*600	1*800	1*1000	1*1200	1*1500	0*250	0*300	0*400	0*500	0*600	0*800	0*1000	0*1200	0*1500	0*250	0*300	0*400	0*500	0*600	0*800	0*1000	0*1200	0*1500
Largeur	0.200	0.250	0.300	0.350	0.400	0.450	0.500			0.200	0.250	0.300	0.350	0.400	0.450	0.500			0.200	0.250	0.300	0.350	0.400	0.450	0.500		
Poids	11.500	13.500	16.000	19.000	22.500	27.500	35.000	45.000		2.600	3.600	4.800	6.200	7.800	9.500	11.500	13.500	15.500	2.300	3.000	3.900	5.000	6.300	7.800	9.400	11.000	12.800


L'épaisseur de ces plaques est d'environ 6<sup>mm</sup>/m

### Regards



feuilleure à oreilles

### Tampon



	Cadres	Série A			Tampons		
Longeur	0*200	0*250	0*300	0*350	0*450	0*600	0*800
Largeur	0.200	0.250	0.300	0.350	0.450	0.600	0.800
Poids (avec tampons)	0*700	2*800	3*500	4*300	6*500	10*500	16*000

	Cadres	Série B			Tampons		
Longeur	0*250	0*300	0*400	0*500	0*600	0*800	0*1000
Largeur	0.200	0.250	0.300	0.350	0.400	0.450	0.500
Poids (avec tampons)	2*500	3*000	5*000	7*000	9*000	12*000	17*000

NOTA. La division des plaques et des regards est telle que :  
1° Les stries du regard de 0.200 ne correspondent pas à celles des plaques, 1/2 plaques et 1/4 de plaques en 0.200

2° Les stries du regard de 0.250, 0.350, 0.450 correspondent, pour le côté à feuillure, avec le bout sans feuillure des plaques.

Le côté sans feuillure des regards 0.250, 0.350, 0.450 ne se raccorde pas, pour les stries, avec les plaques, 1/2 et 1/4 de plaques.

3° Les stries du regard de 0.300 correspondent avec les plaques, les 1/2 plaques, et avec le bout à feuillure des 1/4 de plaques de 0.300

NOTA. La division des plaques et des regards est telle que : 1° Les stries des regards de 0.200 ne correspondent pas à celles des plaques, 1/2 plaques et 1/4 de plaques de 0\*200

2° Les stries des regards de 0.250, 0.300, 0.350, 0.400, 0.450, 0.500 correspondent avec les plaques, les 1/2 plaques, et avec le bout à feuillure des 1/4 de plaques.

	Cadre	Série C (S.P)			Tampon
Longeur	0*200				0*150
Largeur	0.200				0.150
Poids (avec tampons)	2*000				1*000

	Cadres	Série D sans oreilles			Tampons
Longeur		0*250	0*300		0*150
Largeur		0.250	0.300		0.150
Poids (avec tampons)		3*000	3*500		1*000

NOTA: Les stries du regard de 0.200 correspondent aux plaques et 1/2 plaques, ainsi qu'avec le bout à feuillure des 1/4 de plaques.

Nous prions nos clients de bien désigner la série de regards qu'ils veulent avoir.

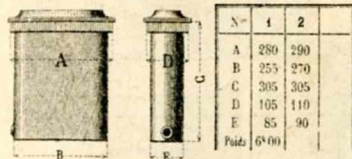
Les poids sont approximatifs.

MODÈLES DÉPOSÉS

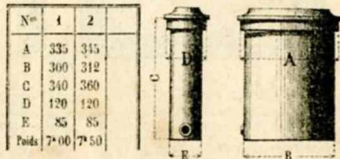
Nota : Ces modèles sont la propriété de MM. E. C. G. et C<sup>ie</sup>, qui en poursuivent la contrefaçon et le contre-moulage

## DIVERS

Bouillottes A

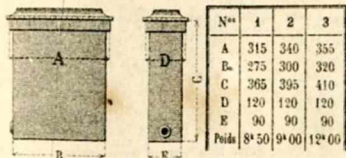


Bouillottes B

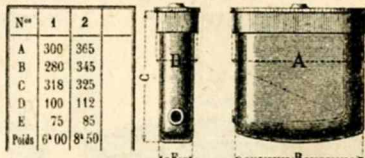


Ces bouillottes se livrent percées ou non percées d'un trou de vidange.

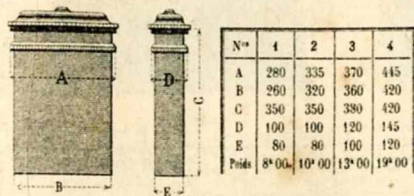
Bouillottes C, carrées



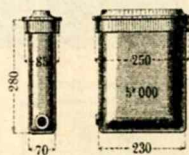
Bouillottes D (F-M)



Bouillottes E (S-P)



Bouillottes F (F-M)



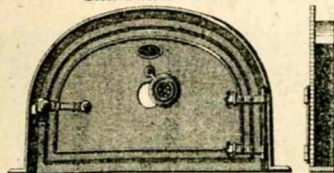
Les poids sont approximatifs

MODÈLES DÉPOSÉS

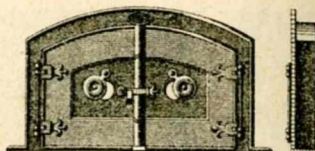
Nota : Ces modèles sont la propriété de MM E. C.-G. et C<sup>ie</sup>, qui en poursuivent la contrefaçon et le contre-moulage.

## BOUCHES DE FOURS

Série à bords ronds



Série bords carrés à une ou deux portes



Série à bords ronds

N°	Dimensions intérieures		Dimensions extérieures		Poids
	Largueur	Hauteur	Largueur	Hauteur	
1	500	330	590	375	11'500
2	550	360	640	400	13.000
3	600	380	690	430	16.750
4	660	400	760	450	18.000

Ces bouches se font avec porte à droite (voir dessin) ou porte à gauche.

Série bords carrés à une porte

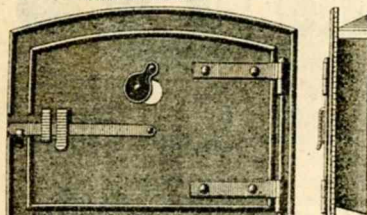
N°	Dimensions intérieures		Dimensions extérieures		Poids
	Largueur	Hauteur	Largueur	Hauteur	
1	500	300	630	370	12'600
2	550	330	680	390	13.800
3	600	360	730	430	14.800
4	660	400	790	460	18.500
5	720	430	850	500	19.500

Série bords carrés à deux portes

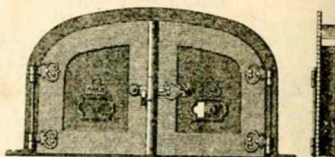
N°	Dimensions intérieures		Dimensions extérieures		Poids
	Largueur	Hauteur	Largueur	Hauteur	
1	500	300	630	370	13'500
2	550	330	680	390	15.000
3	600	360	730	420	16.000
4	660	400	790	460	18.000
5	720	430	850	500	21.000

Ces bouches se font à deux portes (voir dessin) ou à une porte à droite ou à gauche.

Série normande F



Série M à une ou deux portes



Série normande F

N°	Dimensions intérieures		Dimensions extérieures		Poids
	Largueur	Hauteur	Largueur	Hauteur	
1					
2	500	400	630	485	34'000
3	550	420	680	510	40.000
4					

Ces bouches ne se font qu'à une porte à droite.  
Sur demande, le regard est supprimé.

Série M à une porte

N°	Dimensions intérieures		Dimensions extérieures		Poids
	Largueur	Hauteur	Largueur	Hauteur	
1	440	277	530	320	12'000
2	500	325	585	365	15.500
3	540	330	620	375	16.000
4	600	340	690	380	18.000
5	640	380	730	420	21.000
6	700	385	785	425	22.000
7	740	400	827	442	27.000

Ces bouches se font à deux portes (voir dessin) ou à une porte à droite ou à gauche.

Série M à deux portes


N°	Dimensions intérieures		Dimensions extérieures		Poids
	Largueur	Hauteur	Largueur	Hauteur	
1					
2					
3	540	330	620	375	16'000
4	600	340	690	386	18.000
5	650	380	730	420	20.000
6	700	385	785	425	23.000
7	740	400	827	442	27.000

Nota : Nos clients sont priés de bien désigner la série choisie, le nombre de portes, et, pour les bouches à une porte, indiquer si elle doit être à droite ou à gauche. — Les bouches à une porte dessinées ci-dessus sont à droite.

Les poids sont approximatifs

Nota : Ces modèles sont la propriété de MM. E. C. - G. et C<sup>ie</sup>, qui en poursuivront la contrefaçon et le contre-moulage.

## BOUCHES DE RAMONAGE



SÉRIE B

N <sup>os</sup>	0	1	2	3	4
A	190	254	274	290	480
B	185	210	224	229	375
C	47	48	48	50	52
Poids	3,00	4,00	5,30	6,00	16,00

SÉRIE M

N <sup>os</sup>	0	1	2	3	4
A	230	285	350	425	
B	185	230	285	345	
C	48	50	50	60	
Poids	4,00	6,00	9,00	12,00	

W

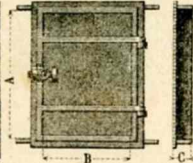
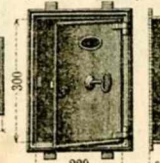
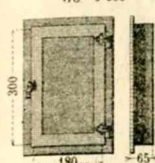
N <sup>os</sup>	000	00	0
A	228	260	290
B	180	200	230
C	45	47	49
Poids	4,50	5,50	6,70

GC - 6°000

GP - 3°500

K - 8°000 - (à double porte)

SÉRIE S

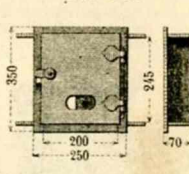
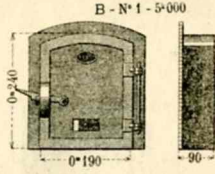
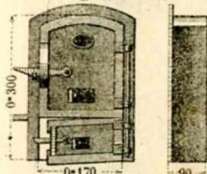


N <sup>os</sup>	1	2	3
A	240	280	340
B	200	230	260
C	40	40	40
Poids	4,50	5,50	7,50

B - N°2 - 7°000

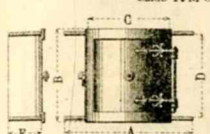
B - N°1 - 5°000

S.M - 6°200



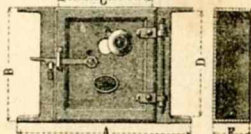
SÉRIE R.M cintré

SÉRIE L



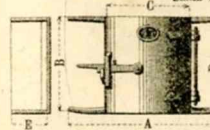
N <sup>os</sup>	3	2	1
A	310	330	360
B	185	200	230
C	172	190	220
D	172	190	220
E	90	95	100
Poids	4,80	5,30	6,30

N <sup>os</sup>	1	2	3	4	5
A	375	400	420	445	460
B	210	230	255	280	290
C	200	220	240	260	270
D	170	190	210	230	250
E	90	95	95	95	100
Poids	7,00	9,00	9,50	10,00	13,00




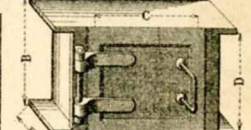
SÉRIE M cintré

SÉRIE N



N <sup>os</sup>	0	1	2	3
A	380	400	425	445
B	170	210	240	260
C	175	200	220	245
D	160	190	210	230
E	110	110	110	110
Poids	5,00	6,00	8,60	9,00

N <sup>os</sup>	1	2	3
A	385	410	440
B	240	255	280
C	250	250	270
D	210	230	250
E	125	125	125
Poids	29*	27*	30*

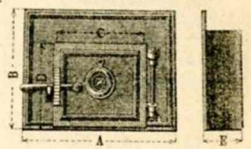


SÉRIE O

N <sup>os</sup>	1	2	3	4	5
A	300	320	355	360	370
B	285	290	300	330	350
C	200	220	240	260	270
D	170	190	210	230	250
E	85	85	85	85	85
Poids	5,00	6,00	10*	11,50	12*

SÉRIE P

N <sup>os</sup>	0	1	2	3
A	420	460	495	520
B	300	320	340	370
C	220	250	280	315
D	200	215	235	265
E	105	105	105	105
Poids	12*	13*	17*	18*



Les poids sont approximatifs

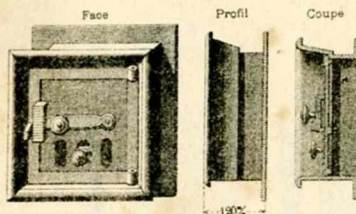
MODÈLES DÉPOSÉS

Nota : Ces modèles sont la propriété de MM. E. C.-G. et C<sup>ie</sup>, qui en poursuivront la contrefaçon et le contre-moulage

## PORTES DE FOYERS


## CHASSIS DE TRAPPES

Porte de Buanderie



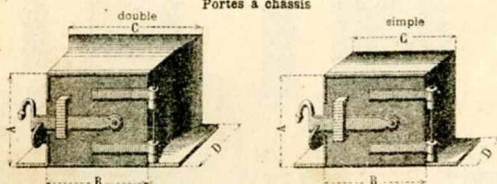
Numéros	1	2	3	4	5	6	7
Hauteurs intérie <sup>res</sup>	0 <sup>m</sup> 216	0.245	0.215	0.245	0.265	0.250	0.265
Largeurs intérie <sup>res</sup>	0 <sup>m</sup> 185	0.185	0.213	0.213	0.212	0.235	0.235
Profondeurs	0 <sup>m</sup> 120	0.120	0.120	0.120	0.120	0.120	0.120
Poids	13.900	14.700	14.600	16.400	17.600	18.000	18.300

Porte à pailleasse



Numéros	1	2	3	4	5
A	0 <sup>m</sup> 178	0.188	0.188	0.188	0.188
B	0 <sup>m</sup> 176	0.297	0.338	0.390	0.430
C	0 <sup>m</sup> 019	0.023	0.023	0.023	0.023
Poids	2.400	3.900	4.350	4.900	5.400


Portes à châssis



Cotes	1	2	3
A	0 <sup>m</sup> 250	0.270	0.320
B	0 <sup>m</sup> 280	0.320	0.370
C	0 <sup>m</sup> 100	0.430	0.480
D	0 <sup>m</sup> 166	0.166	0.166
Poids	27.000	28.500	34.000

Cotes	1	2	3
A	0 <sup>m</sup> 250	0.270	0.320
B	0 <sup>m</sup> 280	0.320	0.370
C	0 <sup>m</sup> 300	0.340	0.390
D	0 <sup>m</sup> 095	0.095	0.095
Poids	17.600	20.000	23.800

Porte de poêle




Numéros	1	2	3	4
Hauteurs intérie <sup>res</sup>	0 <sup>m</sup> 165	0.210	0.240	0.265
Largeurs intérie <sup>res</sup>	0 <sup>m</sup> 140	0.185	0.215	0.245
Profondeurs	0 <sup>m</sup> 058	0.058	0.058	0.058
Poids	5.900	6.000	7.000	9.000

Porte à coulisse



Numéros	1	2	3	4	5
Hauteurs extérie <sup>res</sup>	0 <sup>m</sup> 120	0.130	0.150	0.170	0.180
Largeurs extérie <sup>res</sup>	0 <sup>m</sup> 210	0.240	0.270	0.395	0.330
Poids	1.300	1.800	2.500	4.000	5.000

Châssis de trappes



Longueurs	0 <sup>m</sup> 190	0.200	0.220	0.250	0.270
Largeurs	0 <sup>m</sup> 150	0.190	0.200	0.200	0.200
Poids	1.100	1.150	1.300	1.300	1.400

longueurs	0 <sup>m</sup> 300	0.320	0.350	0.380	0.400	0.450	0.500	0.550
largeurs	0 <sup>m</sup> 200	0.200	0.200	0.200	0.200	0.200	0.240	0.240
Poids	1.450	1.600	1.650	1.700	1.700	2.000	2.100	2.300


Les poids sont approximatifs

MODÈLES DÉPOSÉS

Nota : Ces modèles sont la propriété de MM. E. C. G. et C<sup>ie</sup>, qui en poursuivront la contrefaçon et le contre-mouillage.

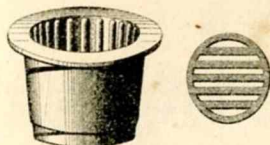
## FOYERS OU POTS DE FOURNEAUX UNIS ET A COTES

### Foyers rectangulaires




N°	MESURES			POIDS			
	intérieur prise en haut	extérieur prise en bas	de la grille	de foyer	de la grille	TOTAL	
à côtes	1	250 × 180	250 × 180	200 × 130	30 <sup>a</sup> 500	2 <sup>a</sup> 500	33 <sup>a</sup> 000
	2	270 × 180	270 × 185	220 × 130	34.400	2.700	37.100
	3	300 × 200	300 × 200	245 × 148	40.500	4.000	44.500
unis	1	250 × 180	250 × 180	200 × 130			
	2	270 × 180	270 × 185	220 × 130			
	3	300 × 200	300 × 200	245 × 148			

### Foyers ronds



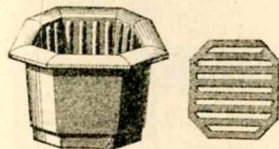
à côtes	1	223	220	170	28 <sup>a</sup> 300	2 <sup>a</sup> 200	30 <sup>a</sup> 500
	2	250	250	195	33.300	3.300	36.600
	3	275	270	220	39.600	4.100	43.700
unis	1	160	153	123	9 <sup>a</sup> 400	0 <sup>a</sup> 850	10 <sup>a</sup> 250
	2	188	175	150	13.100	1.200	14.300
	3	217	210	176	15.200	1.900	17.100
	4	238	230	203	18.000	2.700	20.700

### Foyers rectangulaires octogones



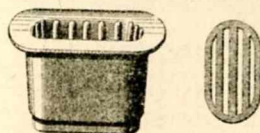
à côtes	1	300 × 200	258 × 195	244 × 145	39 <sup>a</sup> 600	3 <sup>a</sup> 800	43 <sup>a</sup> 400
	2	320 × 223	312 × 218	260 × 165	43.800	5.600	48.800
	3	340 × 240	335 × 235	280 × 185	48.100	6.400	54.500
unis	1	300 × 200	298 × 195	244 × 145			
	2	320 × 225	312 × 218	260 × 165			
	3	340 × 240	335 × 235	280 × 185			

### Foyers octogones



à côtes	1	190	188	140	25 <sup>a</sup> 800	1 <sup>a</sup> 700	27 <sup>a</sup> 500
	2	220	218	170	31.100	2.900	34.000
	3	240	238	185	33.900	3.600	37.500
	4	270	270	214	41.700	5.200	46.900
	5	296	293	238	47.600	6.900	54.500
unis	1	188	183	150	19 <sup>a</sup> 500	2 <sup>a</sup> 400	31 <sup>a</sup> 200
	2	220	220	180	26.700	3.900	30.600
	3	245	260	213	38.000	5.100	43.100
	4	275	300	236	55.800	7.000	62.800

### Foyers ovales



à côtes	1	298 × 170	212 × 170	160 × 115	18 <sup>a</sup> 700	1 <sup>a</sup> 400	30 <sup>a</sup> 100
	2	235 × 180	240 × 180	187 × 127	22.700	1.900	24.600
	3	280 × 190	282 × 188	222 × 135	28.000	2.800	30.800
	4	300 × 200	300 × 200	245 × 142	33.700	3.200	36.900
légers unis	1	225 × 190	163 × 133	175 × 145	9 <sup>a</sup> 800	1 <sup>a</sup> 700	11 <sup>a</sup> 500
	2	250 × 210	195 × 155	200 × 165	13.000	3.100	16.100
	3	270 × 240	195 × 165	210 × 180	19.200	3.600	22.800
forts unis	2	250 × 210	192 × 153	200 × 166	19 <sup>a</sup> 500	3 <sup>a</sup> 100	22 <sup>a</sup> 600
	3	270 × 240	197 × 165	210 × 180	23.400	3.600	27.000

Les poids sont approximatifs

MODÈLES DÉPOSÉS

Nota : Ces modèles sont la propriété de MM. E. C. G. et C<sup>ie</sup>, qui en poursuivront la contrefaçon et le contre-moulage.


## FOYERS OU POTS DE FOURNEAUX UNIS ET A CÔTES

Foyers ovales unis




N <sup>o</sup>	MESURES			POIDS		
	intérieures prises en haut	extérieures prises en bas	de la grille	de le foyer	de la grille	TOTAL
A 1	190 × 165	162 × 130	155 × 115	6 <sup>o</sup> 600	1 <sup>o</sup> 300	7 <sup>o</sup> 300
A 2	200 × 145	190 × 135	175 × 120	6.500	1.750	8.250
A 3	215 × 160	210 × 150	190 × 127	9.300	2.100	11.400
A 4	225 × 170	210 × 157	195 × 140	10.800	2.100	12.900
A 5	250 × 185	215 × 150	210 × 152	14.500	2.600	17.100
A 6	270 × 230	245 × 176	220 × 167	21.200	2.900	24.100
A 7	275 × 200	255 × 176	235 × 163	19.200	3.300	22.500

Foyers ovales unis à rebord




B 1	215 × 155	205 × 145	187 × 130	10 <sup>o</sup> 600	1 <sup>o</sup> 900	12 <sup>o</sup> 500
B 2	235 × 185	220 × 168	205 × 150	14.200	2.600	16.800
B 3	245 × 190	230 × 175	210 × 150	15.500	3.100	18.600

Foyers ovales à côtes




C 1	240 × 185	215 × 155	185 × 130	18 <sup>o</sup> 800	2 <sup>o</sup> 000	20 <sup>o</sup> 800
C 2	250 × 192	220 × 168	195 × 137	17.800	2.600	20.400

Foyers ovales unis



D 1	300 × 260	260 × 225	230 × 205	27 <sup>o</sup> 800	5 <sup>o</sup> 400	33 <sup>o</sup> 200
E 1	190 × 147	170 × 125	152 × 115	5 <sup>o</sup> 350	1 <sup>o</sup> 350	6 <sup>o</sup> 700

Foyers rectangulaires à côtes



F 1	245 × 195	225 × 190	186 × 150	21 <sup>o</sup> 500	3 <sup>o</sup> 400	24 <sup>o</sup> 900
F 2	272 × 195	250 × 190	215 × 155	21.700	4.100	25.800
F 3	310 × 215	290 × 216	255 × 170	28.300	5.800	34.100


Les poids sont approximatifs

MODÈLES DÉPOSÉS

Nota : Ces modèles sont la propriété de M.M. E. C.-G. et C<sup>ie</sup>, qui en poursuivront la contrefaçon et le contre-moulage.

## FAÇADES DE FOURNEAUX DE CONSTRUCTION


Façade d'étuve  
à gauche



Largueur utile


Haut' des façades	0 <sup>m</sup> 750	0.750	0.750	0.750	0.750	0.750
Larg' utile	0 <sup>m</sup> 431	0.481	0.532	0.576	0.628	0.678
Ouvertures de .	0 <sup>m</sup> 300	0.350	0.400	0.450	0.500	0.550
Poids	8.500	9.000	9.300	9.500	9.700	10.300

Façade d'étuve  
à droite



Largueur utile


Façade  
pour réchaud et charbonnier



Largueur utile

Haut' des façades	0 <sup>m</sup> 750	0.750	0.750	0.750	0.750
Larg' utile	0 <sup>m</sup> 537	0.582	0.630	0.682	0.682
Fours de . .	0 <sup>m</sup> 400	0.450	0.500	0.550	0.550
Poids	9.800	10.500	11.000	11.500	11.500


Façade de four  
foyer à gauche



Largueur utile

Haut' des façades	0 <sup>m</sup> 750	0.750	0.750	0.750
Larg' utile	0 <sup>m</sup> 781	0.891	0.932	0.984
Fours de . .	0 <sup>m</sup> 400	0.450	0.500	0.550
Poids	22.000	23.000	25.500	26.650

Façade de four  
foyer à droite



Largueur utile

Haut' des façades	0 <sup>m</sup> 750	0.750	0.750	0.750
Larg' utile	0 <sup>m</sup> 781	0.891	0.932	0.987
Fours de . .	0 <sup>m</sup> 400	0.450	0.500	0.550
Poids	22.000	23.000	24.000	25.400

Les façades de four se livrent avec porte de foyer (A) pleine pour brûler du charbon de terre, ou vide pour brûler du bois. — L'indiquer lors de commande.

Les poids sont approximatifs


MODÈLES DÉPOSÉS

**Nota :** Ces modèles sont la propriété de MM. E. C.-G. et C<sup>ie</sup>, qui en poursuivent la contrefaçon et le contre-moulage.




## FAÇADES ET ACCESSOIRES DE FOURNEAUX DE CONSTRUCTION

**Façade de four simple**




	Largeur utile			
Haut' des façades	0 <sup>m</sup> 750	0.750	0.750	0.750
Larg' utile	0 <sup>m</sup> 532	0.582	0.628	0.678
Pours de . .	0 <sup>m</sup> 400	0.450	0.500	0.550
Poids	11.000	11.500	12.200	12.600

**1/2 Façade de four**  
Se font avec four à droite ou à gauche




	Largeur utile				
Haut' des façades	0 <sup>m</sup> 430	0.430	0.430	0.430	0.430
largeur utile . .	0 <sup>m</sup> 702	0.752	0.800	0.850	0.900
Pours de . .	0 <sup>m</sup> 300	0.350	0.400	0.450	0.500
Poids	9.800	10.300	10.600	10.700	12.300

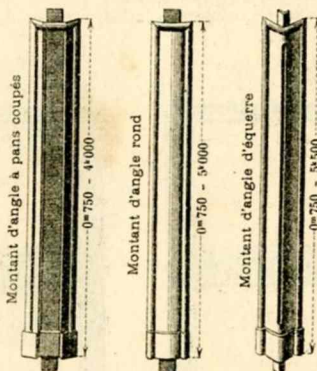
**Façade de cendrier**  
pour four double




**Bande à angle vif**




**Montants d'angle**



**Bande à angle rond**



**Bande de dessus**



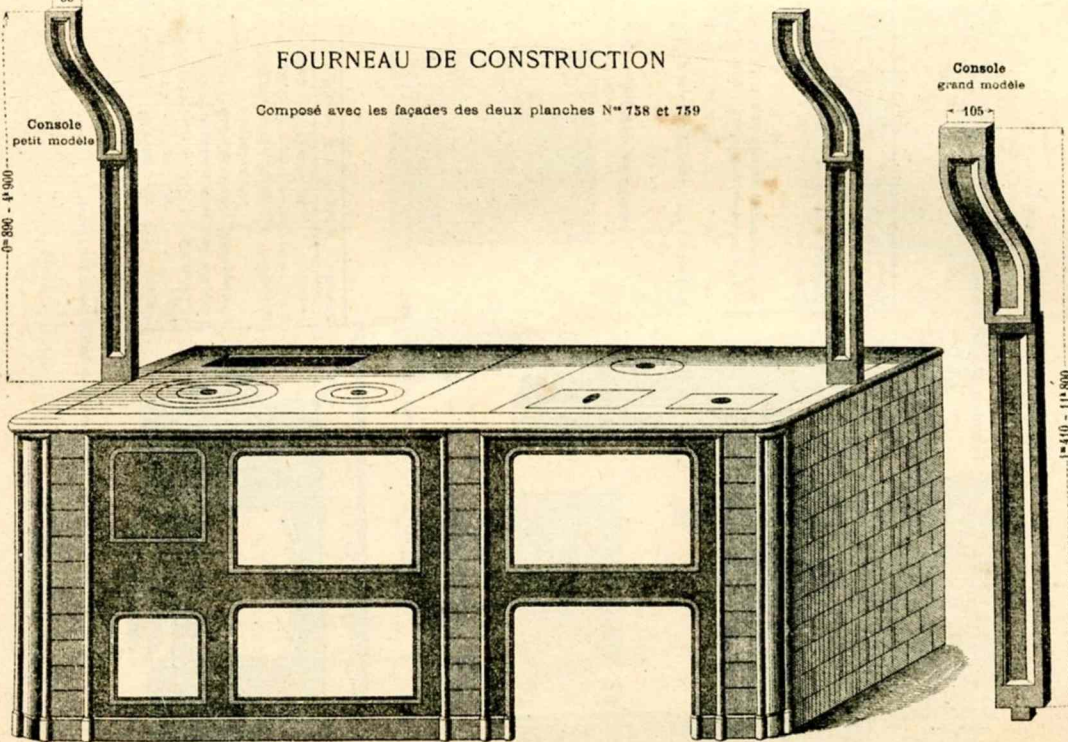
Les poids sont approximatifs

MODÈLES DÉPOSÉS

**Nota :** Ces modèles sont la propriété de M<sup>m</sup>. R. C.-G. et C<sup>ie</sup>, qui en peursuivront la contrefaçon et le contre-moulage.

# FOURNEAU DE CONSTRUCTION

Composé avec les façades des deux planches N° 758 et 759



Les poids sont approximatifs

Console petit modèle

606 - 608 - 606

65

Console grand modèle

105

808 - 811 - 814


MODELES PEVSES

Nota : Ces modèles sont la propriété de M. E. C. G. et C<sup>ie</sup>, qui en poursuivraient la construction et le contre-montage.



## FOURNEAUX DIVERS

### Fourneaux de construction

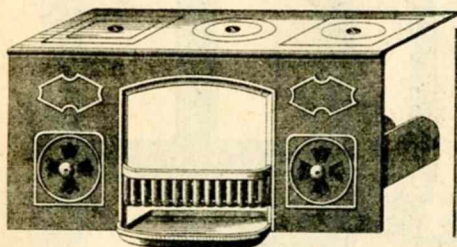


Numéros . . . . .	1	2	3	4	5
Longueur du dessus	0 <sup>m</sup> 670	0.815	0.915	1 <sup>m</sup> 015	1.120
Largeur du dessus	0.405	0.410	0.460	0.455	0.460
Long <sup>r</sup> de la façade	0.650	0.800	0.900	1 <sup>m</sup> 000	1.100
Hauteur totale . . .	0.782	0.790	0.790	0.790	0.790
POIDS					
de la façade avec portes	19 <sup>k</sup> 800	21.000	24.000	27.000	27.500
du dessus sans tampon	8.900	11.500	13.000	15.700	17.900

Le Fourneau N° 1 porte 1 réchard carré de 0<sup>m</sup>162 et 1 de 0<sup>m</sup>216

- » N° 2 " " " " " "
- » N° 3 " " " " " "
- » N° 4 porte 1 réchard carré de 0<sup>m</sup>190 et 2 de 0<sup>m</sup>216
- » N° 5 " 1 " " de 0<sup>m</sup>190 et 2 de 0<sup>m</sup>216

### Fourneaux de concierge



Numéros . . . . .	1	2	3	4	5	6
Longueurs . . . . .	0 <sup>m</sup> 800	0.850	0.900	0.950	1 <sup>m</sup> 000	1.050
Hauteur . . . . .	0.400	0.400	0.400	0.400	0.400	0.400
Profondeur . . . . .	0.370	0.370	0.370	0.370	0.370	0.370
POIDS						
Dessus sans tampon	10 <sup>k</sup> 200	12.300	14.000	14.000	14.500	15.000
Façade sans portes	10.200	11.000	11.600	12.000	13.000	14.000
Foyer porte-grille	17.300	17.300	20.300	20.300	24.000	24.800
Grille . . . . .	5.300	5.300	5.900	5.900	6.400	6.400
Cendrier . . . . .	3.700	3.700	3.700	3.700	4.800	4.800

Les cendriers de côtés sont en tôle et fonte et pèsent 3 k<sup>g</sup> environ.

Les poids sont approximatifs


MODÈLES DÉPOSÉS

**Nota :** Ces modèles sont la propriété de MM. E. C.-G. et C<sup>ie</sup>, qui en poursuivront la contrefaçon et le contre-moulage.

## FOURNEAUX EN FAIENCE — CHEMINÉES PARISIENNES


### Fourneau en faïence N° 1

Se fait à 2 et à 3 trous, dont 1 cône ou 1 économique.




	Longueurs	Largeurs
à 2 trous.....	0 <sup>m</sup> 650	0 <sup>m</sup> 350
à 3 trous.....	0 <sup>m</sup> 900	0 <sup>m</sup> 420

### Fourneau en faïence N° 2




Se fait avec le réservoir H ci-dessous.

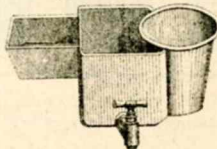
### Cheminées parisiennes



### Réservoir H



Réchauds et réservoir au milieu dans lequel l'eau bout très rapidement.



CHEMINÉES PARISIENNES (Se font pleines et à jours).

FOYERS	Largeurs	Hauteurs	FOYERS	Largeurs	Hauteurs
0 <sup>m</sup> 250	0 <sup>m</sup> 400	0 <sup>m</sup> 400	0 <sup>m</sup> 350	0 <sup>m</sup> 500	0 <sup>m</sup> 600
	0 <sup>m</sup> 400	0 <sup>m</sup> 450			
	0 <sup>m</sup> 450	0 <sup>m</sup> 450	0 <sup>m</sup> 400	0 <sup>m</sup> 550	0 <sup>m</sup> 550
	0 <sup>m</sup> 450	0 <sup>m</sup> 400		0 <sup>m</sup> 550	0 <sup>m</sup> 600
0 <sup>m</sup> 300	0 <sup>m</sup> 400	0 <sup>m</sup> 400	0 <sup>m</sup> 450	0 <sup>m</sup> 550	0 <sup>m</sup> 600
	0 <sup>m</sup> 400	0 <sup>m</sup> 450		0 <sup>m</sup> 600	0 <sup>m</sup> 600
	0 <sup>m</sup> 450	0 <sup>m</sup> 500		0 <sup>m</sup> 600	0 <sup>m</sup> 650
	0 <sup>m</sup> 450	0 <sup>m</sup> 550		0 <sup>m</sup> 600	0 <sup>m</sup> 700
0 <sup>m</sup> 350	0 <sup>m</sup> 500	0 <sup>m</sup> 500	0 <sup>m</sup> 500	0 <sup>m</sup> 650	0 <sup>m</sup> 700
	0 <sup>m</sup> 500	0 <sup>m</sup> 550			
	0 <sup>m</sup> 500	0 <sup>m</sup> 600			

### RÉSERVOIR (H)

N° 1		
MESURES	Longueur	0 <sup>m</sup> 560
	Largeur	0 <sup>m</sup> 255
Contenance du réservoir		6 <sup>lit</sup> 1/4

N° 2		
MESURES	Longueur	0 <sup>m</sup> 605
	Largeur	0 <sup>m</sup> 300
Contenance du réservoir		9 <sup>lit</sup> 1/2

NOTA : Ce réservoir est pourvu d'un robinet en cuivre et se fait émaillé en n° 1 seulement.

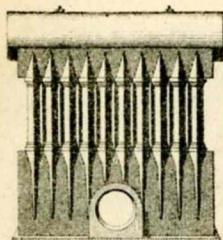
Les poids sont approximatifs

MODELES DÉPOSÉS



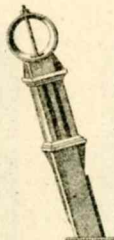
Nota : Ces modèles sont la propriété de MM. E. C. G. et C<sup>ie</sup>, qui en poursuivent la contrefaçon et le contre-moulage.

## APPAREILS FONDET UNIS ET ORNÉS

UNIS



ORNÉS




Largeur	0°400	0.450	0.500	0.550	0.600	0.650	0.700	0.750	0.800
Tubes	15	18	21	24	27	30	33	36	39

Largeur	0°450	0.500	0.550	0.600	0.650	0.700	0.750	0.800	0.900
Tubes	15	18	21	24	24	27	30	30	36

## CLOCHETTES

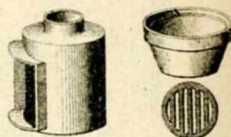
Cloches carrées H



Cloches C



Cloches S



CLOCHETTES	MESURES					POIDS				
	de l'extérieur	Hauteur sous la base	DE GUEULARD		de la base	DE LA CLOCHE		du Foyer	de la Grille	Ensemble
			Hauteur	Largeur		Légère	Lourde			
Carrées H	0 14 - 0 22	0 24	0 16	"	0 100	11 30	"	"	"	"
	0 15 - 0 245	0 25	0 17	"	0 100	13 50	"	"	"	"
	0 16 - 0 265	0 255	0 175	"	0 100	15 "	"	"	"	"
Cloches C	0 21	0 31	0 15	0 155	0 10	" 15 "	"	"	2 20	17 20
	0 22	0 33	0 15	0 155	0 105	" 20 50	"	"	2 50	23 "
Cloches Sardet	0 21	0 255	0 17	0 205	0 13	" 18 "	14 "	"	1 10	33 10
	0 25	0 310	0 210	0 25	0 16	" 34 "	14 "	"	2 20	50 20

### Equerres pour sommier de grille



Longueur	0°200	0°250	0°300	0°350	0°400	0°450	0°500	0°550
Poids	0°950	1°000	1°200	1°400	1°600	1°700	2°000	2°300

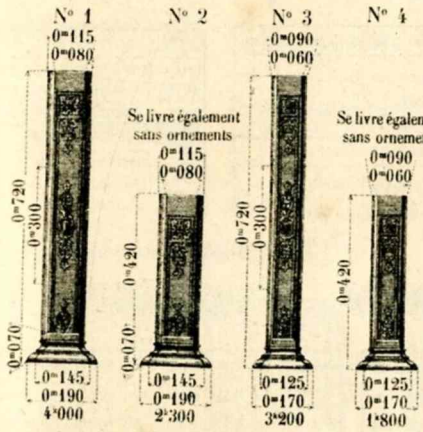
Les poids sont approximatifs

MODELS DÉPOSÉS


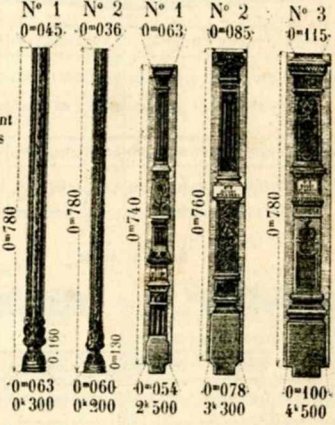
Nota : Ces modèles sont la propriété de MM. E. C.-G. et C<sup>ie</sup>, qui en poursuivront la contrefaçon et le contre-moulage.

# ARTICLES DIVERS

## Pieds à pans



## Pieds à Griffes Angles de Fourneaux



Les poids sont approximatifs

MODÈLES DÉPOSÉS

Nota : Ces modèles sont la propriété de MM. E. C.-G. et C<sup>ie</sup>, qui en poursuivent la contrefaçon et le contre-moulage.

## BARREAUX, PARABOLES, RONDELLES ET TAMPONS

Barreaux Nord



Barreaux d'Ellipsoïdes



Longueurs	0 <sup>m</sup> 220	0.250	0.270	0.300	0.320	0.350	0.370	0.400	0.420	0.450	0.470	0.500	0.520
largeur de la tête	0 <sup>m</sup> 022	0.022	0.032	0.020	0.028	0.032	0.031	0.030	0.031	0.031	0.032	0.035	0.032
Poids..	0 <sup>m</sup> 850	0.850	1.300	1.350	1.350	1.750	1.850	2.100	2.300	2.400	2.800	3.250	2.700

Longueurs	0 <sup>m</sup> 550	0.570	0.600	0.620	0.650	0.700	0.750	0.800	0.850	0.900	0.950	1 <sup>m</sup> 000	
largeur de la tête	0 <sup>m</sup> 034	0.034	0.035	0.035	0.036	0.038	0.039	0.036	0.038	0.038	0.040	0.035	
Poids..	3 <sup>m</sup> 750	3.800	4.700	5.350	5.650	6.600	7.200	8.250	9.100	10.600	12.000	11.300	

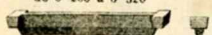
Numéros du cylindre	0	1	2	3
Longueurs	0 <sup>m</sup> 370	0.400	0.430	0.470
largeur de la tête	0 <sup>m</sup> 024	0.020	0.030	0.032
Poids..	1 <sup>m</sup> 850	2.500	3.850	4.400

Numéros du cylindre	4	5	6
Longueurs	0 <sup>m</sup> 600	0.550	0.590
largeur de la tête	0 <sup>m</sup> 032	0.034	0.034
Poids..	4 <sup>m</sup> 500	5.000	5.000

Barreaux droits

de 0<sup>m</sup>200 à 0<sup>m</sup>320



de 0<sup>m</sup>350 à 0<sup>m</sup>650



Barreaux de chaudières



Longueurs	0 <sup>m</sup> 200	0.220	0.250	0.270	0.300	0.320	0.350	0.370	0.400	0.420
largeur de la tête	0 <sup>m</sup> 036	0.037	0.038	0.039	0.040	0.038	0.044	0.046	0.050	0.050
Poids..	0 <sup>m</sup> 800	1 <sup>m</sup> 000	1.250	1.350	1.550	1.600	3.000	3.450	3.900	4.300

Longueurs	0 <sup>m</sup> 450	0.470	0.500	0.520	0.550	0.570	0.600	0.620	0.650
largeur de la tête	0 <sup>m</sup> 046	0.060	0.050	0.050	0.050	0.050	0.050	0.060	0.050
Poids..	4 <sup>m</sup> 600	5.000	5.000	5.250	5.750	5.650	5.650	6.160	6.600

Longueurs	0 <sup>m</sup> 600	0.650	0.700	0.750	0.800	0.850	0.900
largeur de la tête	0 <sup>m</sup> 034	0.025	0.033	0.025	0.031	0.032	0.033
Poids..	6 <sup>m</sup> 700	4.300	7.350	5.650	9.250	10.400	10.500

Longueurs	0 <sup>m</sup> 950	1 <sup>m</sup> 000	1.100	1.200	1.300	1.400	1.500
largeur de la tête	0 <sup>m</sup> 033	0.035	0.035	0.036	0.037	0.036	0.039
Poids..	10 <sup>m</sup> 600	12.000	11.550	17.000	18.000	19.500	27.800

Plaques paraboliques

unies



à côtes



Longueurs.	0 <sup>m</sup> 250	0.300	0.350	0.400	0.450	0.500
Hauteurs..	0 <sup>m</sup> 200	0.200	0.200	0.200	0.200	0.240
Poids, unies	10 <sup>m</sup> 000	14.000	17.500	22.600	26.000	33.000
Poids, à côtes		18 <sup>m</sup> 000	22.500	26.000	31.000	35.000

Rondelles



Diamètre	0 <sup>m</sup> 180	0.185	0.190	0.195	0.200	0.205	0.210	0.215	0.220	0.225	0.230	0.235	0.240	0.245	0.250
Poids...	1 <sup>m</sup> 750	1.650	2.200	1.700	2.000	2.000	2.200	1.900	2.100	1.900	2.350	2.200	2.600	2.500	2.850
Diamètre	0 <sup>m</sup> 255	0.260	0.265	0.270	0.275	0.280	0.285	0.290	0.295	0.300	0.305	0.310	0.315	0.320	0.325
Poids...	2 <sup>m</sup> 600	3.250	3.550	3.650	3.750	4.000	3.750	4.100	4.300	4.400	4.300	4.400	4.700	4.700	5.000
Diamètre	0 <sup>m</sup> 330	0.335	0.340	0.345	0.350	0.355	0.360	0.365	0.370	0.375	0.380	0.385	0.390	0.395	0.400
Poids...	5 <sup>m</sup> 100	4.900	4.800	5.100	5.500	5.800	5.500	5.550	5.550	5.900	5.750	5.950	6.100	6.300	6.200

Tampons



Diamètre	0 <sup>m</sup> 100	0.120	0.125	0.140	0.150	0.160	0.170
Poids...	0 <sup>m</sup> 650	0.950	1.300	1.500	1.700	2.000	2.500


Les poids sont approximatifs

MODÈLES DÉPOSÉS

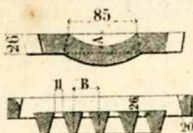
Nota : Ces modèles sont la propriété de MM. E. C.-G. et Cie, qui en poursuivent la contrefaçon et le contre-moulage.

## GRILLES DIVERSES

Grille I




26.

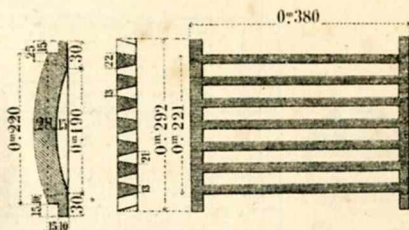


N <sup>o</sup>	Long <sup>r</sup>	Larg <sup>r</sup>	Epais <sup>r</sup>	A	B	Barreaux	Poids
1	0.232	0.146	26	15	32	7	5:
2	0.310	0.142	.	.	34	9	7:
3	0.340	0.186	.	.	.	10	8:
4	0.600	0.600	52	.	.	.	.

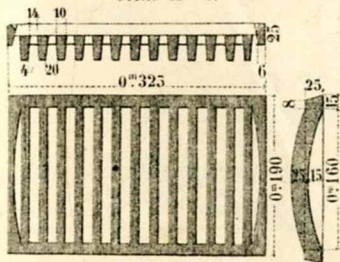
Grille J 12:500



Grille K 7:500




Grille L 6:



Grilles dites d'alambic

Long <sup>r</sup>	0.300	0.330	0.360	0.420	0.460
Larg <sup>r</sup>	0.210	0.220	0.220	0.250	0.250
Poids	6:000	6:250	6:500	9:500	11:000



Les poids sont approximatifs

MONTELS DÉMÔSES

Nota : Ces modèles sont la propriété de MM. E. C.-G. et C<sup>ie</sup>, qui en poursuivront la contrefaçon et le contre-moulage.



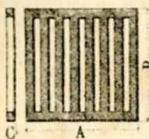
## GRILLES DIVERSES

### Grilles carrées LN lourdes

A	0,16	0,17	0,18	0,19	0,20	0,21	0,22	0,23	0,24	0,25	0,26	0,27	0,28	0,29	0,30	0,31
B	"	"	"	"	"	"	"	"	"	"	"	"	"	"	"	"
C	27	27	27	27	27	27	22	22	28	28	28	27	28	25	28	28
Barreaux	4	4	5	5	5	5	5	5	5	6	6	6	7	7	7	7
Vides	12	13	12	11	14	13	15	15	17	13	16	15	12	16	14	16
Poids	3,00	3,50	4,00	4,50	4,70	5,50	5,00	5,20	6,80	7,600	8,00	8,50	10,00	9,00	11,50	12,00

A	0,32	0,33	0,34	0,35	0,36	0,37	0,38	0,39	0,40						0,45
B	"	"	"	"	"	"	"	"	"						"
C	28	28	29	27	28	27	28	28	28						29
Barreaux	7	7	8	8	8	9	9	9	9						10
Vides	16	19	14	13	16	13	17	16	18						18
Poids	12,00	12,50	14,50	14,50	15,50	15,50	18,00	18,50	18,50						24,00



### Grilles rondes LNB lourdes

A	0,14	0,15	0,16	0,17	0,18	0,19	0,20	0,21	0,22	0,23	0,24	0,25	0,26	0,27	0,28	0,29	0,30
B	22	22	24	22	22	22	22	22	22	22	23	23	22	23	23	23	23
Barreaux	4	4	4	4	5	5	5	6	6	6	6	6	6	7	7	7	7
Vides	12	12	14	16	12	13	15	13	12	14	17	17	16	15	16	14	16
Poids	1,50	1,80	2,10	2,20	2,60	2,80	3,00	3,60	4,00	4,00	4,50	5,50	5,60	6,30	6,50	7,30	7,60

A	0,31	0,32	0,33	0,34	0,35	0,36	0,37	0,38	0,39	0,40	0,41	0,42	0,43	0,44
B	24	23	23	24	23	24	22	21	21	21	22	22	22	22
Barreaux	8	8	8	9	10	9	9	9	9	10	10	10	11	11
Vides	13	13	15	13	12	15	13	16	15	15	15	13	11	13
Poids	9,20	9,20	9,50	10,00	9,80	11,00	11,50	11,50	12,00	13,00	13,50	13,80	15,50	15,80

A	0,45	0,46	0,47	0,48	0,49	0,50
B	21	21	22	23	22	22
Barreaux	11	11	12	12	12	13
Vides	15	16	12	13	14	13
Poids	15,80	16,50	18,50	19,00	19,00	20,50



### Grilles rondes 1/2 fortes Série Montreuil

Diamètre	0,130	0,145	0,185	0,160	0,163	0,175	0,200	0,190	0,205	0,210	0,220	0,225	0,245	0,193	0,197	0,240
Epaisseur	8	8	8	9	9	9	9	10	10	10-11	10	10-11	10	11	11	11
Poids																

Diamètre	0,255	0,300	0,280	0,250	0,230	0,240	0,255	0,270	0,300	0,360	0,385	0,410	0,415	0,435	0,445	0,465
Epaisseur	11	11	11	14	12	12	12	12	12	14	14	14	16	16	16	16
Poids	2,400			3,000	3,200					3,500	3,000	9,000			11,000	12,500

Diamètre	0,265	0,310	0,360
Epaisseur	16	16	16
Poids			

### Grilles rondes 1/2 fortes Série Bussy

Diamètre			
Epaisseur			
Poids			

### Grilles rondes ou carrées légères

Nous livrons ces grilles de 82m/m à 0°230 par dimensions croissantes de 5 en 5m/m : au-dessus de 0°230 jusqu'à 0°310, les dimensions croissent de 10 en 10m/m.

Les poids sont approximatifs


MODELES DÉPOSÉS

**Nota :** Ces modèles sont la propriété de M.M. E. C. G. et C<sup>ie</sup>, qui en poursuivent la contrefaçon et le contre-moulage.

## GRILLES DIVERSES

Grilles de brûloir Série B

Grilles rondes à pieds B




Long'	120	150	180	200	230	260	290	330
Larg'	85	95	100	110	115	135	140	170
Poids								
Long'	340	360	390	410	430	480	530	580
Larg'	165	190	200	200	215	240	260	280
Poids								

Diamètre	0,200	0,240	0,260	0,285
Poids	1,450	2,000	2,000	2,500



Grilles rectangulaires M épaisseur 10 m/m  
avec traverses

A	185	200	230	230	240	240	250	255	250	265	280	285	300	300
B	130	150	180	137	160	140	140	140	150	160	160	160	150	160
K <sup>m</sup>	1,900	1,250	1,400	1,200	1,500	1,400	1,300	1,500	1,600	1,700	1,600	1,600	1,700	1,900



A	300	325	325	335	350	355	380	400	400	450	480
B	180	160	180	220	160	230	163	240	260	305	165
K <sup>m</sup>	1,900	2,000	2,600	2,700	2,100	3,100	1,200	3,600	4,000	5,200	2,200

sans traverses

A	130	165	180	190	215	220
B	92	120	120	165	165	120
K <sup>m</sup>	0,500	0,800	0,700	1,200	1,300	1,100

Grilles rectangulaires à pieds

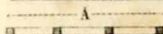

Série M

Série B



Long'	335	320	320	300	300	300	270	270	Long'	205	230	230	255	260
Larg'	190	190	160	190	160	140	190	160	Larg'	155	130	175	145	200
Poids	2,900	2,900	2,500	2,500	2,200	2,000	2,200	2,200	Poids	1,900	1,800	2,300	2,200	2,700
Long'	270	270	240	240	240	220	240	180	Long'	278	285	300	315	320
Larg'	140	210	190	160	140	160	140	140	Larg'	198	225	198	180	200
Poids	1,900	2,900	2,100	2,000	1,400	1,500	1,500	1,400	Poids	2,700	3,700	2,900	3,100	3,400

Grilles M




A	B	C	B <sup>2</sup>	Trav <sup>m</sup>	K <sup>m</sup>
1.000	450	27	11	3	39.500
1.000	215	25	6	3	20.000
0.600	400	20	10	1	17.800
0.500	300	20	8	1	12.500
0.400	250	20	7	1	8.400
0.300	250	20	7	1	6.200
0.300	200	20	6	1	5.100

Grilles dites pour gueulards de chaudières

Série légère

Long'	0,200	0,220	0,250	0,270	0,300	0,330	0,350	0,360
Larg'	0,150	0,150	0,150	0,180	0,180	0,180	0,180	0,220
Poids	2,300	2,600	2,800	3,500	3,900	4,200	4,700	5,200
Long'	0,390	0,400	0,420	0,450	0,500			
Larg'	0,250	0,200	0,230	0,285	0,320			
Poids	6,400	5,500	9,900	8,200	10,200			



Série lourde

Long'	0,38	0,40	0,44	0,50
Larg'	0,21	0,22	0,23	0,24
Poids	7,50	7,60	9,30	11,00


Les poids sont approximatifs

MODÈLES DÉPOSÉS

Nota : Ces modèles sont la propriété de M.M. E. C. G. et C<sup>ie</sup>, qui en poursuivront la contrefaçon et le contre-moulage.

## GRILLES DIVERSES

N° 1



Épaisseur : 0°018

A	B	Poids
0°120	0°120	1°800
0.140	0.140	1.840
0.145	0.145	2.100
0.155	0.155	2.200
0.160	0.160	2.400
0.180	0.180	2.730
0.185	0.185	3.050
0.200	0.200	3.570
0.220	0.220	4.400
0.250	0.250	5.450
0.270	0.270	5.750
0.300	0.300	7.450
0.320	0.320	9.140
0.360	0.360	10.500
0.400	0.400	11.950


N° 2



Épaisseur : 0°010

A	B	Poids
0°080	0°080	0°150
0.085	0.085	0.200
0.090	0.090	0.220
0.095	0.095	0.260
0.105	0.105	0.370
0.110	0.110	0.470
0.115	0.115	0.525
0.120	0.120	0.530
0.135	0.135	0.555
0.140	0.140	0.630
0.145	0.145	0.760
0.160	0.160	0.945
0.175	0.175	1.050
0.180	0.180	1.050
0.185	0.185	1.200
0.200	0.200	1.250


N° 3



Épaisseur : 0°013

A	B	Poids
0°150	0°150	1°800
0.190	0.190	1.600
0.205	0.205	2.100
0.225	0.225	2.400
0.250	0.250	3.150
0.280	0.280	3.600
0.300	0.300	4.300
0.350	0.350	5.650


N° 4



Épaisseur : 0°025

A	B	Poids
0°180	0°180	2°840
0.200	0.200	3.460
0.250	0.250	4.940
0.280	0.280	6.200
0.300	0.300	6.200
0.330	0.330	8.400
0.360	0.360	8.600
0.390	0.390	12.000
0.450	0.450	14.300
0.490	0.490	16.600


N° 5



Épaisseur : 0°015

A	B	Poids
0°190	0°120	1°350
0.218	0.140	1.600
0.240	0.160	2.000
0.270	0.168	2.400
0.300	0.178	3.150
0.335	0.198	3.650
0.360	0.215	4.600
0.380	0.228	4.450


N° 6



Épaisseur : 0°012

A	B	Poids
0°250	0°155	2°100
0.300	0.150	2.600
0.305	0.200	2.600
0.325	0.155	2.530
0.350	0.205	2.950
0.400	0.205	3.450

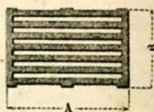
N° 7



Épaisseur : 0°011

A	B	Poids
0°200	0°120	1°050
0.250	0.120	1.360
0.305	0.150	1.800
0.355	0.150	2.300
0.360	0.150	
0.400	0.150	2.520

N° 8



A	B	Poids
0°190	0°170	2°700
0.215	0.165	3.150
0.270	0.175	4.300
0.310	0.190	6.300
0.320	0.185	6.600

Les poids sont approximatifs

MODELES DÉPOSÉS

Nota : Ces modèles sont la propriété de MM. E. C. G. et C<sup>ie</sup>, qui en poursuivent la contrefaçon et le contre-moulage.

## GRILLES A CHARBON SANS DOSSIER

Genre fer avec traverses



N°	1	2	3	4	5	6	7
Long <sup>r</sup>	280	320	345	380	430	470	490
Larg <sup>r</sup>	240	240	250	250	250	260	260
Poids	5.40	6.00	7.00	7.40	8.00	8.40	9.00

Genre fer avec traverses et feuilles ornées dits S-Etienne



N°	1	2	3	4	5
Long <sup>r</sup>	345	395	445	495	545
Larg <sup>r</sup>	220	230	230	255	250
Poids	5.50	6.30	6.60	7.30	7.70

Genre fer sans traverses



N°	1	2	3	4	5	6	7	8
Long <sup>r</sup>	300	320	350	380	400	450	480	500
Larg <sup>r</sup>	240	245	245	250	250	250	250	255
Poids	5.20	5.80	6.00	6.20	6.50	7.00	7.30	7.80

pour chenets à tête  
Se livrent en deux pièces



N°	1	2	3	4	5
Long <sup>r</sup>	300	370	430	500	550
Larg <sup>r</sup>	200	200	200	200	200
Poids	4.30	4.70	5.50	6.20	7.00

pour chenets caffareis  
Série lourds



N°	1	2	3	4	5	6	7
Barreaux	8	9	10	11	12	13	14
Longueur	220	250	290	320	350	385	410
Largueur	295	300	300	310	320	320	330
Poids	5.10	5.60	6.10	6.40	6.70	7.50	8.50

pour chenets caffareis  
Série légère



N°	1	2	3	4	5	6	7
Barreaux	8	9	10	11	12	13	14
Longueur	190	215	230	255	280	310	330
Largueur	230	235	235	235	240	250	250
Poids	3.10	3.40	3.56	4.00	4.20	4.50	5.50

SÉRIE R M



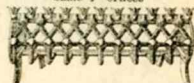
N°	1	2	3	4	5
Barreaux	9	10	11	12	13
Longueur	230	260	290	310	335
Largueur	230	235	240	240	245
Poids	2.70	3.00	3.40	3.70	4.40

SÉRIE R ornées




N°	1	2	3	4	5	6
Long <sup>r</sup>	330	370	410	450	490	
Larg <sup>r</sup>	230	230	230	245	245	
Poids	5.20	5.80	6.30	7.00	7.60	

SÉRIE P ornées




N°	1	2	3	4	5	6	7	8
Long <sup>r</sup>	340	360	390	410	440	460	490	510
Larg <sup>r</sup>	200	200	200	200	210	210	210	215
Poids	5.60	6.00	6.20	6.50	6.80	7.00	7.30	7.60

Palmettes lourdes  
sans côtés



N°	1	2	3	4	5
Long <sup>r</sup>	300	320	350	380	410
Larg <sup>r</sup>	200	200	200	200	200
Poids	2.90	3.00	3.30	3.80	4.00
N°	6	7	8	9	
Long <sup>r</sup>	440	470	500	530	
Larg <sup>r</sup>	200	200	200	200	
Poids	4.20	4.50	4.70	5.00	

Grilles ordinaires B et M



SÉRIE B légères

N°	1	2	3	4	5	6	7	8	9
Long <sup>r</sup>	270	300	320	360	385	410	440	470	500
Larg <sup>r</sup>	210	210	210	210	210	210	210	210	210
Poids	3.50	3.80	4.00	4.30	4.50	4.60	4.90	5.00	5.20


SÉRIE M légères

N°	1	2	3	4	5	6	7	8	9	10	11	12
Long <sup>r</sup>	245	280	300	325	355	385	410	440	470	500	515	540
Larg <sup>r</sup>	190	190	190	190	190	190	190	190	190	190	190	190
Poids	4.00	4.20	4.30	4.60	4.90	5.60	5.70	5.90	6.20	6.50	6.80	7.20

SÉRIE M lourdes

N°	1	2	3	4	5	6	7	8	9	10	11	12
Long <sup>r</sup>	285	315	345	380	410	445	470	500	535	570	600	630
Larg <sup>r</sup>	210	210	210	210	210	210	210	210	210	210	210	210
Poids	6.10	6.30	7.00	7.20	7.40	8.10	8.30	8.60	9.60	10.00	10.50	11.00

Palmettes lourdes  
avec côtés



N°	1	2	3	4	5
Long <sup>r</sup>	320	370	410	470	550
Larg <sup>r</sup>	220	220	220	220	220
Poids	6.00	6.50	7.50	8.00	9.50
N°	6	7			
Long <sup>r</sup>	600	660			
Larg <sup>r</sup>	200	200			
Poids	10.00	11.50			

Les poids sont approximatifs

MODELES DÉPOSÉS

**Nota :** Ces modèles sont la propriété de MM. E. C. G. et C<sup>o</sup>, qui en poursuivront la contrefaçon et le contre-moulage.


## GRILLES A CHARBON AVEC DOSSIER

**Coquille**  
dossier mobile




N <sup>o</sup>	1	2	3
Long <sup>r</sup>	0 <sup>m</sup> 340	0.350	0.370
Larg <sup>r</sup>	0 <sup>m</sup> 200	0.200	0.200
Poids	4 <sup>kg</sup> 00	5.00	6.00

**Corbelle**  
dossier mobile



N <sup>o</sup>	1	2	3	4	5
Long <sup>r</sup>	0 <sup>m</sup> 310	0.330	0.360	0.390	0.430
Larg <sup>r</sup>	0 <sup>m</sup> 160	0.170	0.190	0.210	0.230
Poids	5 <sup>kg</sup> 50	6.00	7.00	8.00	9.00

**à Pans**  
dossier mobile



N <sup>o</sup>	1	2	3
Long <sup>r</sup>	0 <sup>m</sup> 280	0.300	0.390
Larg <sup>r</sup>	0 <sup>m</sup> 170	0.180	0.195
Poids	3 <sup>kg</sup> 50	5.40	6.00

**Grille Série B**  
dossier mobile



N <sup>o</sup>	1	2	3	4	5	6	7
Long <sup>r</sup>	0 <sup>m</sup> 320	0.350	0.380	0.400	0.450	0.500	0.550
Larg <sup>r</sup>	0 <sup>m</sup> 205	0.205	0.205	0.205	0.205	0.205	0.210
Poids	8 <sup>kg</sup> 00	8.50	8.70	9.00	9.50	10.00	10.50

**Gothiques ordinaires**  
dossier mobile



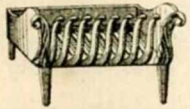
N <sup>o</sup>	1	2	3
Long <sup>r</sup>	0 <sup>m</sup> 370	0.410	0.450
Larg <sup>r</sup>	0 <sup>m</sup> 220	0.220	0.220
Poids	9 <sup>kg</sup> 500	10.500	11.500

**Gothiques à dossier en retraite**  
dossier mobile



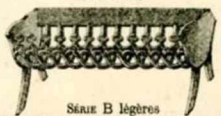
N <sup>o</sup>	1	2	3	4
Long <sup>r</sup> de devant	0 <sup>m</sup> 370	0.410	0.450	0.500
Long <sup>r</sup> de dossier	0 <sup>m</sup> 320	0.360	0.400	0.450
Larg <sup>r</sup> de devant	0 <sup>m</sup> 220	0.220	0.220	0.220
Poids	8 <sup>kg</sup> 50	8.80	9.00	9.50

**Palmettes légères**  
dossier fixe




N <sup>o</sup>	1	2	3	4	5
Long <sup>r</sup>	0 <sup>m</sup> 270	0.300	0.320	0.350	0.400
Larg <sup>r</sup>	0 <sup>m</sup> 200	0.200	0.200	0.200	0.200
Poids	3 <sup>kg</sup> 50	3.90	4.20	4.80	5.00

**Cintrées ordinaires B et M**  
dossier fixe



N <sup>o</sup>	1	2	3	4	5	6	7	8	9
Long <sup>r</sup>	270	300	320	360	385	410	440	470	500
Larg <sup>r</sup>	210	210	210	210	210	210	210	210	210
Poids	4 <sup>kg</sup> 00	4.30	4.50	4.80	5.00	5.20	5.70	5.80	6.00

**Cintrées** dossier mobile



N <sup>o</sup>	1	2	3	4	5
Long <sup>r</sup>	320	350	370	400	420
Larg <sup>r</sup>	200	200	200	200	200
Poids	7 <sup>kg</sup> 40	7.80	8.30	9.20	10.00

N <sup>o</sup>	6	7	8	9
Long <sup>r</sup>	0 <sup>m</sup> 420	0.450	0.470	0.520
Larg <sup>r</sup>	0 <sup>m</sup> 200	0.200	0.200	0.200
Poids	5 <sup>kg</sup> 20	5.40	5.60	6.00

N <sup>o</sup>	1	2	3	4	5	6	7	8	9	10	11	12
Long <sup>r</sup>	245	280	300	325	355	385	410	440	470	500	515	540
Larg <sup>r</sup>	190	190	190	190	190	190	190	190	190	190	190	190
Poids	4 <sup>kg</sup> 20	4.40	4.50	4.80	5.10	5.80	6.00	6.20	6.50	6.80	7.10	7.50

N <sup>o</sup>	1	2	3	4	5	6	7	8	9	10	11	12
Long <sup>r</sup>	285	315	345	380	410	445	470	500	535	570	600	630
Larg <sup>r</sup>	210	210	210	210	210	210	210	210	210	210	210	210
Poids	6 <sup>kg</sup> 40	6.60	7.30	7.50	8.00	8.50	8.70	9.00	9.50	10.00	11.00	11.50

Les poids sont approximatifs

MODÈLES DÉPOSÉS

**Nota :** Ces modèles sont la propriété de M.M. K. C.-G<sup>te</sup> et C<sup>ie</sup>, qui en poursuivent la contrefaçon et le contre-montage.



ULTIMHEAT<sup>®</sup>  
VIRTUAL MUSEUM

## CHENETS A TÊTE — GRILLES A CHARBON

Printemps



Été



Automne




Hiver



Les Chenets Quatre-Saisons se font de 10° à 16°

Lion N° 1




Chat N° 1



Chat N° 2




Lion N° 2




Les Chenets Lions se font en 8 - 10 - 11 et 14°; les Chats en 9° - 10 - 14°

Grilles pour chenets Caffarels  
Séaux (DE)



Grilles Corbelle  
Séaux (DE)



Grilles pour Chenets à tête  
Séaux (DE)



N°	1	2	3	4	5	6
Longueurs	220	240	285	320	350	385
Largeurs	250	250	250	250	250	250
Poids	4 <sup>20</sup>	4 <sup>40</sup>	4 <sup>70</sup>	5 <sup>55</sup>	5 <sup>55</sup>	5 <sup>95</sup>

N°	1	2	3
Longueurs	380	450	500
Largeurs	180	180	180
Poids	7 <sup>000</sup>	8 <sup>500</sup>	9 <sup>000</sup>


N°	1	2	3	4	5	6
Longueurs	310	350	400	450	500	550
Largeurs	200	200	200	200	200	200
Poids	3 <sup>80</sup>	4 <sup>50</sup>	5 <sup>15</sup>	5 <sup>45</sup>	6 <sup>20</sup>	6 <sup>10</sup>

G

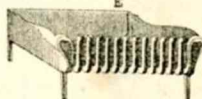


Grilles palmettes, Séaux (DE)

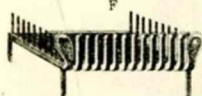
D



E

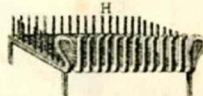


F



Les Grilles palmettes Séaux (DE) se livrent aux diverses formes D-E-F-G-H dessinées ci-dessus et aux dimensions indiquées au tableau ci-dessous.

H



N°	1	2	3	4	5	6	7	8	9	10	11	12	13	14	15
Barreaux	9	10	11	12	13	14	15	16	17	18	19	20	21	22	23
Longueurs	320	350	370	390	410	440	460	490	510	540	560	590	610	630	660
Largeurs	240	240	240	240	240	240	240	240	240	240	240	240	240	240	240

Les poids sont approximatifs

MODELES DÉPOSÉS


Nota : Ces modèles sont la propriété de MM. E. C.-G. et C<sup>ie</sup>, qui en poursuivront la contrefaçon et le contre-moulage.

## CHENETS A TÊTE

Sultan (S E)



Sultane (S E)



Thiers



Lorraine




Aisac



Republique (S E)




Europe



Asie



Afrique



Amérique



Océanie



Charlotte Corday (S E)



Nota : Les chenets ci-dessus se livrent de 9 à 18

Les poids sont approximatifs

MODELES DÉPOSÉS

Nota : Ces modèles sont la propriété de MM. K. C.-G. et C<sup>ie</sup>, qui en poursuivront la contrefaçon et le contre-moulage.

# CHENETS A TÊTE

## SÉRIE ÉLEVÉE

Soliman



Longueurs : 14° à 20°

Odalisque (S E)



15° à 19°

France



9° à 18°

La Paix



9° à 18°

Aurore



9° à 18°

Air



Longueurs : 9° à 18°

Terre



9° à 18°

Feu



9° à 18°

Eau



9° à 18°

Mahdi



9° à 18°

## SÉRIE BASSE

Victor Hugo (Série haute)



Longueurs : 9° à 18°

Bacchus



8° à 18°

Odalisque (S B)



8° à 18°

Bayard



8° à 18°

Moyen-Age



8° à 18°

Taglioni



Longueurs : 13° à 17°

Apollon



8° à 18°

Sirène



14° à 20°

Antiquité



8° à 18°

Marmousets



Les poids sont approximatifs

MODÈLES DÉPOSÉS

Nota : Ces modèles sont la propriété de MM. E. C. - G. et C<sup>ie</sup>, qui en poursuivent la contrefaçon et le contre-moulage.



## CHENETS A TÊTE ET A COLONNE

### SÉRIE BASSE

Général français



Prince Albert



Victoria



Sultan



Sultane



Duchesse



Lafontaine



Racine



Molière



Béranger



Raphaël



Rubens



Meyerbeer



A. Boieldieu



Charlotte Corday



M<sup>le</sup> de Lavallière




République



Chenet colonne  
pomme de pin



Chenet colonne  
base carrée et base ronde



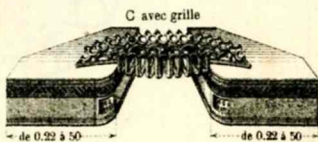
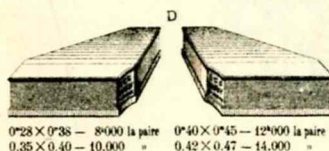
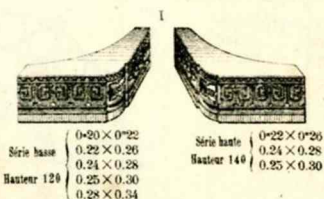
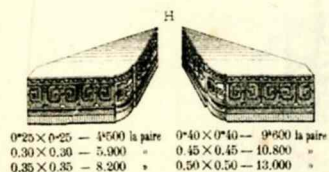
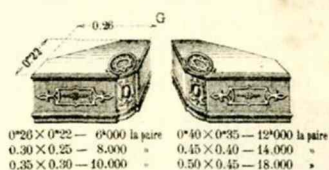
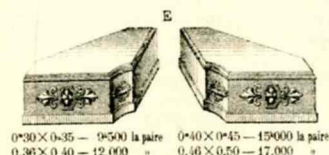
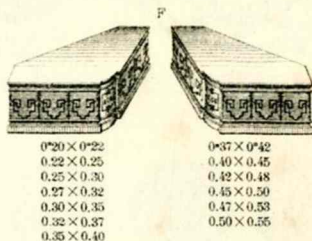
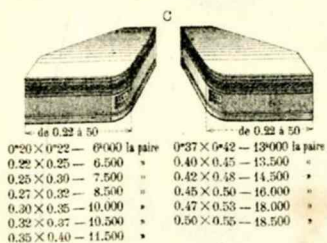
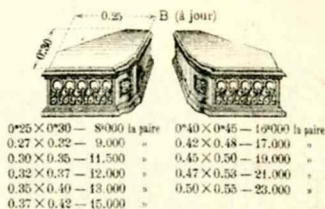
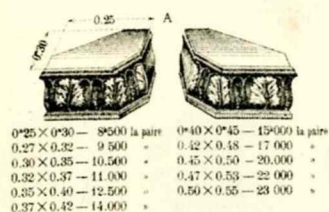
Nota : Les Chenets ci-dessus se livrent de 9° à 18°, sauf les chenets pomme de pin qui ne se font qu'en 12°, 13°, 14° et 15°.

Les poids sont approximatifs

MODELES DÉPOSÉS

Nota : Ces modèles sont la propriété de MM. E. C. G. et C<sup>ie</sup>, qui en poursuivent la contrefaçon et le contre-moulage.

## CHENETS CAFFARELS OU A LA RUMFORT


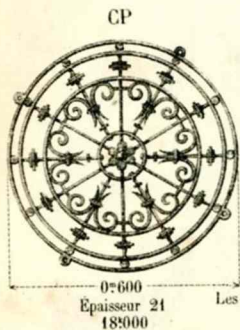


Les poids sont approximatifs

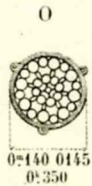
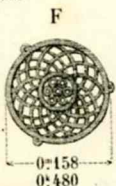
MODELES DÉPOSÉS

Nota : Ces modèles sont la propriété de MM. E. C., G. et C<sup>ie</sup>, qui en poursuivent la contrefaçon et le contre-moulage.

## GRILLES VENTOUSES



Les ventouses C, H, I, K n'ont pas de feuillure au cadre



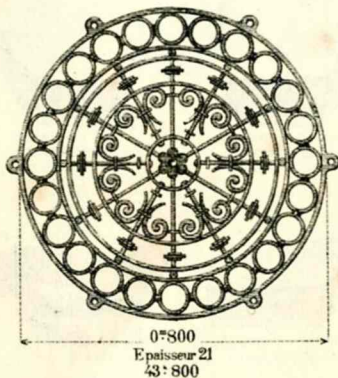
Rectangulaires



se font toujours à feuillure

0:155-0:110-0:365  
0:160 - - - 0:390  
0:225 - - - 0:505

CP bis



Les poids sont approximatifs

MODÈLES DÉPOSÉS

Nota : Ces modèles sont la propriété de MM. E. C.-G. et C<sup>ie</sup>, qui en poursuivront la contrefaçon et le contre-moulage.


# BOUCHES DE CHALEUR

## Grilles Bouches de chaleur A

simple listel



double listel



En dehors de cette nomenclature, nous pouvons livrer sur l'une ou l'autre série des grilles dimensions autres que celles indiquées (Voir tarif pour plus-value exigée).

légères à simple listel épaisseur 11 m/m

Long'	Larg'	Poids	Long'	Larg'	Poids
0.158	0.090	0.400	0.300	0.220	2.100
			0.355	-	2.450
			0.405	-	2.700
			0.452	-	2.950
0.177	0.119	0.700	0.485	-	3.000
			0.496	0.223	3.300
0.168	0.144				
0.200	0.143	0.900	0.255	0.250	2.000
0.218	-	0.880	0.295	0.243	2.300
0.261	-	1.250	0.350	-	2.600
0.300	-	1.400	0.390	-	2.850
0.350	-	1.600	0.485	-	3.200
0.370	-	1.800			
0.400	-	1.850			
0.450	0.150	2.200			
0.500	0.143	2.300	0.350	0.300	3.300
0.600	-	2.450	0.402	-	3.600
0.148	0.148	0.800	0.450	-	4.300
0.870	0.170	6.300	0.500	-	4.700
			0.500	0.400	6.000
			0.505	0.500	8.400
0.200	0.202	1.230	1.000	0.480	20.500
0.250	0.197	1.500	épaisseur 13		
0.260	0.192	1.650			
0.297	-	1.900			
0.300	0.200	2.000			
0.500	0.253	4.400			
0.365	0.193	2.400			
0.395	-	2.400			
0.488	-	2.600			
0.497	-	3.000			
0.597	0.195	3.300			

légères à double listel épaisseur 11 m/m

Long'	Larg'	Poids	Long'	Larg'	Poids
0.200	0.200	1.600	0.532	0.362	5.600
0.250	-	1.700			
0.300	-	2.100			
0.350	-	2.250			
0.405	0.203	2.500	0.500	0.455	6.500
0.288	0.225	2.250			
0.335	0.208	2.600			
0.255	0.247	2.300			
0.305	-	2.500			
0.350	-	2.900			
0.405	-	3.600			
0.445	-	3.700			
0.510	-	3.900			
0.535	0.250	4.100			
0.305	0.292	3.000			
0.330	-	3.100			
0.352	0.295	3.800			
0.408	0.293	3.700			
0.460	-	4.000			
0.510	-	4.400			
0.600	0.305	6.800			

Les poids sont approximatifs

MODÈLES DÉPOSÉS

Nota : Ces modèles sont la propriété de MM. E. C.-G. et Cie, qui en poursuivront la contrefaçon et le contre-moulage.

## BOUCHES DE CHALEUR

### Grilles Bouches de Chaleur A

simple listel



En dehors de cette nomenclature, nous pouvons livrer sur l'une ou l'autre série des grilles dimensions autres que celles indiquées (Voir tarif pour plus-value exigée).

1/2 fortes à simple listel épaisseur 21<sup>m</sup>/<sub>m</sub>

fortes à simple listel, épaisseur 25<sup>m</sup>/<sub>m</sub>

Long'	Larg'	Poids	Long'	Larg'	Poids	Long'	Larg'	Poids
0.213	0.205	3.200	0.270	0.270	4.700	0.595	0.395	18.000
0.245	"	3.450	0.300	0.274	5.000	0.400	"	11.900
0.400	"	5.250	0.308	"	5.500	0.480	"	13.100
0.440	"	5.900	0.340	0.270	6.000	0.500	0.400	14.500
0.500	"	6.800	0.406	0.273	6.900			
			0.450	0.275	7.800			
			0.500	"	8.700			
			0.550	"	9.500	1.010	0.440	25.000
0.218	0.218	3.450	0.600	"	10.500	1.000	0.440	28.000
0.245	"	3.650				1.010	0.463	28.000
0.305	0.220	4.500				0.450	0.465	13.16
0.350	0.225	5.250				0.610	0.460	20.000
0.406	0.223	5.800	0.298	0.298	5.100			
0.450	0.220	6.600	0.350	0.300	6.500			
			0.453	0.305	8.800			
			0.603	"	13.500	0.500	0.500	18.000
						0.530	0.530	18.500
						0.540	0.540	21.500
0.250	0.250	4.200						
0.350	"	5.600						
0.400	"	6.800	0.405	0.320	8.100			
0.450	0.253	7.900	0.450	"	8.800			
0.500	0.247	11.400	0.500	"	10.200	1.000	0.315	15.500
0.550	0.253	9.200	0.550	"	10.500	épaisseur 16 <sup>m</sup> / <sub>m</sub>		
0.600	0.250	9.300	0.600	"	12.000			
			0.340	0.340	8.100	1.000	0.450	28.000

Long'	Larg'	Epais'	Poids
0.480	0.270	30	10.700
1.005	0.410	25	32.500
0.800	0.495	25	33.000
0.850	0.525	25	36.000
0.922	0.510	35	

Les poids sont approximatifs


MODÈLES DÉPOSÉS

Nota : Ces modèles sont la propriété de MM. E. C.-G. et C<sup>ie</sup>, qui en poursuivent la contrefaçon et le contre-moulage.


## BOUCHES DE CHALEUR

Se font aussi avec tampons pleins striés

Se font aussi avec tampons pleins striés



Grilles soupiraux  
Série B  
avec ou sans cadre



Grille seule				Cadre seul				Cadre avec grille		Tampon				Cadre		Cadre et tampon	
Long.	Larg.	Epais.	Poids	Long.	Larg.	Epais.	Poids			Long.	Larg.	Epais.	Poids				
0.170	0.170			0.250	0.250		3.350			0.173	0.173	13	2.400	2.300			4.700
0.220	0.220			0.200	0.200		2.300			0.220	0.220	"	3.700	3.350			7.050
0.270	0.270	14	3.800	0.300	0.300	25	3.300	7.100									
0.320	0.320	"	5.000	0.350	0.350	"	4.600	9.600		0.267	0.267	"	5.500	4.600			10.100
0.370	0.370	"	7.000	0.400	0.400	"	5.300	12.300		0.315	0.315	"	7.100	5.300			12.400
0.426	0.426	"	9.800	0.455	0.455	"	6.000	15.800		0.365	0.365	"	10.500	6.000			16.500
0.475	0.475	"	12.500	0.500	0.500	"	6.800	18.800		0.425	0.425	"	18.500	6.800			25.300
0.500	0.340		9.500														
0.796	0.330		13.100														

Sur demande, ces tampons se livrent sans trou fraisé au milieu.

Bouches de chaleur F  
tampon 0\*320 0\*320 6\*200  
Cadre 0\*400 0\*400 4\*600



Bouches de chaleur G

Bouches de chaleur G



N°	Tampon	Cadre	Cadre et tampon
1	0.310	0.310	3.100
2	0.315	0.315	3.100
3	0.335	0.335	3.500
4	0.395	0.395	6.200
4	Ce tampon à 2 cadres	0.500	0.500
6	0.400	0.400	9.200
	0.395	0.395	3.000
	0.380	0.380	2.400
	0.485	0.485	3.800
	0.500	0.500	4.600
	0.490	0.490	6.800
			6.100
			5.500
			10.000
			10.800
			16.000

Les poids sont approximatifs

MODÈLES DÉPOSÉS

Nota : Ces modèles sont la propriété de MM. E. C. - e. et C<sup>o</sup>, qui en poursuivront la contrefaçon et le contre-moulage.

## BOUCHES ET CONDUITES DE CHALEUR

**N° 1**

0.265 × 0.185 - 1.980  
 0.285 × 0.170 - 1.470  
 0.285 × 0.140 - 1.150  
 0.270 × 0.185 - 1.470  
 0.270 × 0.170 - 1.350  
 0.270 × 0.140 - 1.150  
 0.240 × 0.185 - 1.400  
 0.240 × 0.170 - 1.250  
 0.240 × 0.140 - 0.950  
 0.220 × 0.185 - 1.250  
 0.220 × 0.170 - 1.250  
 0.215 × 0.140 - 0.950  
 0.185 × 0.170 - 1.000  
 0.185 × 0.140 - 0.840  
 0.160 × 0.140 - 0.740

**N° 2**

0.298 × 0.298 - 2.000  
 0.250 × 0.250 - 1.780  
 0.205 × 0.205 - 1.250  
 0.180 × 0.180 - 0.950  
 0.155 × 0.155 - 0.740

**N° 3**

Ø 0.000

0.380

**N° 4**

Ø 0.380

**N° 6**

4° 300

0.330

**N° 7**

3° 550

0.330

**N° 8**

0.215 × 0.115 - 0.320  
 0.180 × 0.115 - 0.320  
 0.175 × 0.090 - 0.100

**N° 5**

0.250 × 0.130 - 1.050  
 0.225 × 0.130 - 0.950  
 0.225 × 0.105 - 0.740  
 0.205 × 0.105 - 0.730

**N° 10**

3° 150

0.280

**N° 11**

2° 600

0.280

**N° 12**

0.210 × 0.120 - 0.520

**N° 9**

0.250 × 0.082 - 0.530  
 0.180 × 0.082 - 0.520

**N° 13**

0.380

24° 000

**N° 14**

0.330

19° 300

**N° 15**

0.280

16° 300

**N° 16**

0.342

2° 600

0.210

**N° 17**

0.205

3° 350

0.635

**N° 18**

0.340

3° 900

0.295

Les bouches de chaleur N° 3 - 4 - 6 - 7 - 10 - 11 se font avec ou sans tampon mobile de Ø 230 de diamètre.


Les poids sont approximatifs

MODELES DEPOSES


**Nota :** Ces modèles sont la propriété de MM. E. C. - G. et C<sup>ie</sup>, qui en poursuivront la contrefaçon et le contre-moulage.

## DIVERS


Tampons de ramonage avec cadre



Bouches de chaleur



Tampons et Manchons pour prise d'air




à coulisse

Long**	200	244	295	343	390	445
Larg**	200	244	295	343	390	445
Poids	5*650	8.200	10.900	16.700	20.00	27.00

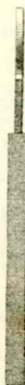
Long**	245	297	355	395	450
Larg**	245	297	355	395	450
Poids	4*200	7.200	9.800	11.900	16.300

N°	TAMPONS		MANCHONS	
	Diam** A	Poids	Diam** B	Poids
1	130	3*400	155	4*600
2	165	4.300	185	5.100
3	185	5.300	205	6.200
4	220	6.300	240	8.000
5	245	7.700	265	8.500
6	274	9.400	300	10.200
7	310	10.700	325	10.200
8	335	13.000	360	12.000
9	370	14.900	400	14.900


Registres - Série B



Profil



Registres - Série C



Profil



N°	DIMENSIONS				Poids
	INTÉRIEURES		EXTÉRIEURES		
	Hauteur	Largeur	Hauteur	Largeur	
1	460	330	550	430	33*00
2	600	420	710	525	58.00
3	700	500	830	630	95.00
4	800	570	930	710	150.00
5	850	650	990	840	190.00

N°	DIMENSIONS				Poids
	INTÉRIEURES		EXTÉRIEURES		
	Hauteur	Largeur	Hauteur	Largeur	
1	200	200	325	330	15*000
2	240	220	365	350	17.500
3	250	250	375	380	19.500
4	30	200	420	330	19.500

Les poids sont approximatifs

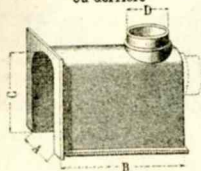
MODÈLES DÉPOSÉS

Nota : Ces modèles sont la propriété de MM. E. C.-G. et C<sup>ie</sup>, qui en poursuivront la contrefaçon et le contre-moulage.




## CLOCHES RONDES ET CYLINDRES DE CALORIFÈRES

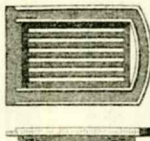
Cylindre à buse dessus ou derrière




Cylindre à deux buses



Foyer plat



Foyer creux

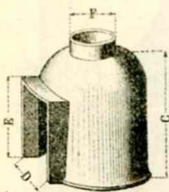


N <sup>o</sup>	DIMENSIONS				POIDS (à base dessus)			POIDS (à 2 buses)	
	A	B	C	D	Légers	Ordinaires	Forts	Ordinaires	Forts
1	230	250	265	117	19.00	22.00	28.00	25.00	30.00
2	220	300	265	117	22.00	30.00	37.00	31.00	39.00
3	230	350	265	135	24.00	29.00	42.00	31.00	44.00
4	225	400	265	145	"	33.00	41.00	38.00	44.00
5	255	450	300	145	"	45.00	70.00	47.00	72.00
6	275	500	315	155	"	70.00	80.00	75.00	85.00
7	290	550	330	185	"	75.00	"	80.00	"
8	300	600	345	195	"	105.00	120.00	110.00	128.00

Long <sup>r</sup>	Large <sup>r</sup>	Grilles		Foyers plats		Foyers creux	
		Poids	Poids	Foyers	Grilles	Foyers	Grilles
190	190	7.700	3.400	"	"	11.200	2.600
210	190	8.200	4.100	"	"	12.000	2.900
265	180	9.500	4.500	"	"	"	"
310	195	10.000	5.900	"	"	16.000	4.600
355	220	11.900	9.600	"	"	"	"
390	235	13.300	9.800	"	"	"	"
435	250	15.500	13.300	"	"	"	"
480	270	17.100	14.100	"	"	"	"


Cloches rondes à buse dessus

DIMENSIONS



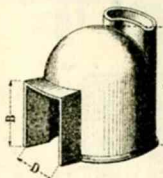
N <sup>o</sup>	Diamètre tuyau	DIMENSIONS				POIDS			
		C	D	E	F	de la cloche	de la grille	du foyer	de la grille
1	210	245	170	200	120	9.00	13.00	5.00	1.80
2	240	300	195	240	120	12.50	18.00	5.90	2.40
3	260	320	215	245	122	15.00	23.00	7.40	3.10
4	290	360	215	275	145	23.00	35.00	8.40	4.00
5	320	375	215	275	145	26.00	45.00	10.30	4.60
6	350	400	242	295	170	32.00	52.00	10.00	5.90
7	385	430	255	300	170	40.00	"	11.30	5.90
8	420	490	235	320	170	53.00	"	15.50	10.60
9	475	550	240	330	170	70.00	"	18.60	13.00

Foyer avec grille pour brûler de la houille



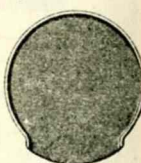
Cloches rondes à buse ovale

DIMENSIONS



N <sup>o</sup>	Diamètre tuyau	DIMENSIONS			POIDS						
		C	D	E	de la cloche avec tuyau	de la grille	du foyer	du fond plat			
1	224	258	175	160	157	75	10.00	11.00	5.00	1.80	3.50
2	252	300	198	185	163	85	14.00	15.50	6.00	2.50	4.50
3	270	330	214	204	177	85	16.00	17.00	7.50	3.50	4.50
4	300	368	220	200	185	85	19.00	20.00	9.00	4.50	6.50
5	330	390	215	203	197	100	23.00	24.00	10.50	5.00	7.50
6	360	425	245	233	200	100	25.00	27.50	10.60	6.50	7.80
7	390	445	254	244	215	102	28.50	32.00	11.50	9.50	10.00
8	440	480	258	260	210	100	45.00	"	14.50	13.50	11.50
9	480	520	270	258	220	106	57.00	"	17.50	"	12.00

Fond plat pour brûler du bois




Les poids sont approximatifs

MODÈLES DÉPOSÉS

Nota : Ces modèles sont la propriété de MM. E. C. G. et C<sup>o</sup>, qui en poursuivront la contrefaçon et le contre-moulage.

## CYLINDRES DE POÊLES ET ACCESSOIRES



Ces appareils se composent : 1° d'un cylindre ; 2° d'un foyer ; 3° d'une grille ; 4° d'un cendrier ; 5° d'une plaque de cendrier ; 6° d'une devanture avec porte se boulonnant sur le cylindre.

Ils se font : 1° à buse dessus ; 2° à buse derrière ; 3° à deux buses.

Les dimensions et les poids de ces cylindres sont les mêmes que ceux de la planche 786

N°	Longueur de cylindre	CÉLÉLARS		A	B	C	D	E	F	CYLINDRES			Foyer	Grille	Cendrier	Plaque	Devanture avec porte
		hauteur	largeur							Légers	Stellins	Fer					
1																	
2																	
3																	
4	0 <sup>m</sup> .400	265	225	650	430	510	305	290	145								
5	0.450	300	255	690	460	560	300	330	145								
6	0.500	315	275	720	470	610	335	350	155								
7	0.550	330	290	730	490	670	330	363	185								
8	0.600	345	300	760	520	770	330	385	195								
										CYLINDRES							
										Légers	Stellins	Fer	Foyer	Grille	Cendrier	Plaque	Devanture avec porte
										Pour les poids							
										des cylindres,			13 <sup>m</sup> .000	6 <sup>m</sup> .000	19 <sup>m</sup> .000	7 <sup>m</sup> .200	15 <sup>m</sup> .200
													14.300	7.300	23.500	9.200	15.600
													16.400	9.400	31.800	11.200	18.000
													19.600	10.300	38.000	14.200	21.900
													23.500	14.400	48.600	18.400	31.500

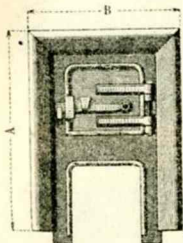
Les poids sont approximatifs

MODÈLES DÉPOSÉS

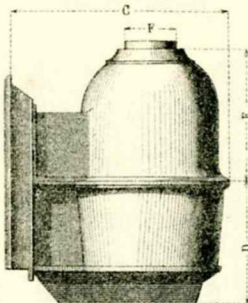
Nota : Ces modèles sont la propriété de MM. E. C.-G. et C<sup>ie</sup>, qui en poursuivront la contrefaçon et le contre-moulage.

## CLOCHES A GUEULARD ET ACCESSOIRES


Devanture




Ensemble de l'appareil



Cendrier

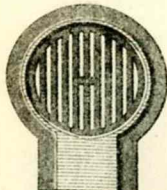


Plaque de gueulard

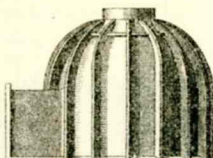


Cercle ou


Dessous de cloche avec grille



Cloche à gueulard à ailettes



Cuvette de cendrier



### DIMENSIONS

### POIDS

Diamètre intérieur des cloches	GUEULARDS		A	B	C	D	E	F	CLOCHES A GUEULARD			Grilles	Cendriers	Cuvettes	PLAQUES de gueulard	DEVANTURES avec porte
	Hauteur	Larg.							Mètres	Inches	Allettes					
0 <sup>m</sup> 320	240	195	660	440	600		355	145	64 <sup>a</sup>	94 <sup>a</sup>	22 <sup>m</sup> 500	11 <sup>m</sup> 500			11 <sup>m</sup> 000	26 <sup>m</sup> 000
0 <sup>m</sup> 350	260	220	730	475	670		380	160	74 <sup>a</sup>	84 <sup>a</sup>	26 <sup>m</sup> 500	12 <sup>m</sup> 000			12 <sup>m</sup> 000	37 <sup>m</sup> 000
0 <sup>m</sup> 400	280	240	810	554	760	510	425	190	94 <sup>a</sup>	138 <sup>a</sup>	40 <sup>m</sup> 000	17 <sup>m</sup> 000	56 <sup>a</sup>	27 <sup>a</sup>	12 <sup>m</sup> 800	45 <sup>m</sup> 500
0 <sup>m</sup> 450	295	270	810	554	800	510	470	200	110 <sup>a</sup>	158 <sup>a</sup>	41 <sup>m</sup> 000	25 <sup>m</sup> 500	60 <sup>a</sup>	39 <sup>a</sup>	13 <sup>m</sup> 900	45 <sup>m</sup> 500
0 <sup>m</sup> 500	300	265	810	554	860	515	510	220	150 <sup>a</sup>	210 <sup>a</sup>	43 <sup>m</sup> 000	34 <sup>m</sup> 000	70 <sup>a</sup>	40 <sup>a</sup>	17 <sup>m</sup> 500	45 <sup>m</sup> 500
0 <sup>m</sup> 550	300	280	850	570	930	550	560	245	200 <sup>a</sup>	250 <sup>a</sup>	47 <sup>m</sup> 000	45 <sup>m</sup> 000	90 <sup>a</sup>	55 <sup>a</sup>	20 <sup>m</sup> 400	54 <sup>m</sup> 200
0 <sup>m</sup> 600	310	290	850	570	1 <sup>m</sup> 010	560	600	245	274 <sup>a</sup>	353 <sup>a</sup>	62 <sup>m</sup> 000	52 <sup>m</sup> 500	105 <sup>a</sup>	63 <sup>a</sup>	24 <sup>m</sup> 000	54 <sup>m</sup> 200
0 <sup>m</sup> 650	340	320	980	690	1 <sup>m</sup> 090	630	690	270	315 <sup>a</sup>	410 <sup>a</sup>	68 <sup>m</sup> 000	66 <sup>m</sup> 000	135 <sup>a</sup>	75 <sup>a</sup>	26 <sup>m</sup> 000	81 <sup>m</sup> 000
0 <sup>m</sup> 700	340	320	980	690	1 <sup>m</sup> 150	635	730	270	400 <sup>a</sup>	470 <sup>a</sup>	77 <sup>m</sup> 000	70 <sup>m</sup> 000	160 <sup>a</sup>	105 <sup>a</sup>	35 <sup>m</sup> 000	81 <sup>m</sup> 000
0 <sup>m</sup> 800	390	360	1 <sup>m</sup> 048	742	1 <sup>m</sup> 260	690	820	345	608 <sup>a</sup>	850 <sup>a</sup>	84 <sup>m</sup> 000	110 <sup>m</sup> 000	190 <sup>a</sup>	120 <sup>a</sup>	44 <sup>m</sup> 000	100 <sup>m</sup> 000
0 <sup>m</sup> 900								345								
1 <sup>m</sup> 000								345								

Nota. — Les façades de cloches à gueulard peuvent être livrées avec une porte de cendrier ; l'indiquer lors de commande.

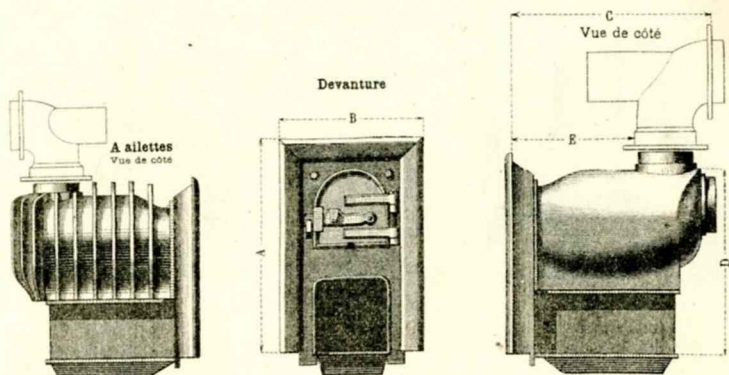
Les poids sont approximatifs

MODELES DÉPOSÉS

Nota : Ces modèles sont la propriété de MM. E. C.-G. et C<sup>ie</sup>, qui en poursuivront la contrefaçon et le contre-moulage.

## CYLINDRES ELLIPSOIDES

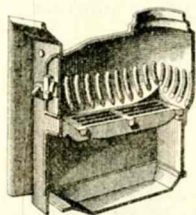
UNIS OU A AILETTES




L'appareil se compose : 1° d'un cylindre uni ou à ailettes; 2° d'un cendrier; 3° d'une cuvette; 4° d'une devanture avec porte boulonnée sur le cylindre; 5° de barreaux composant la grille.

Ces cylindres se font avec buse ronde dessus ou buse ovale derrière.


Coupe



Cuvette de cendrier



Vue de trois quarts



### DIMENSIONS

### POIDS

N°	A	B	C	D	E	BUSES			CYLINDRES		Cendrier	Cuvette	Grille	DEVANTURES avec porte	COMPLETS	
						Ronde	Ovales longueur	Ovales largeur	unis	à ailettes					unis	à ailettes
0	650	430	660	580	415	185	210	165	112 <sup>a</sup>	148 <sup>a</sup>	26 <sup>a</sup> 00	12 <sup>a</sup> 00	13 <sup>a</sup> 00	28 <sup>a</sup> 000	191 <sup>a</sup>	227 <sup>a</sup>
1	710	470	735	660	460	205	225	190	145 <sup>a</sup>	190 <sup>a</sup>	36.00	19.00	17.00	41.000	258 <sup>a</sup>	303 <sup>a</sup>
2	780	530	815	720	520	225	245	220	215 <sup>a</sup>	268 <sup>a</sup>	42.00	22.00	27.00	48.000	354 <sup>a</sup>	407 <sup>a</sup>
3	850	570	855	790	540	250	275	240	270 <sup>a</sup>	340 <sup>a</sup>	50.00	25.00	31.00	69.000	436 <sup>a</sup>	509 <sup>a</sup>
4	910	640	935	870	620	255	275	250	355 <sup>a</sup>	460 <sup>a</sup>	65.00	30.00	36.00	74.000	560 <sup>a</sup>	665 <sup>a</sup>
5	980	690	1 <sup>a</sup> 010	940	660	280	285	250	440 <sup>a</sup>	580 <sup>a</sup>	85.00	35.00	40.00	90.000	690 <sup>a</sup>	830 <sup>a</sup>
6	1 <sup>a</sup> 050	750	1.110	1 <sup>a</sup> 000	705	315	310	290	545 <sup>a</sup>	705 <sup>a</sup>	105.00	45.00	45.00	103.000	843 <sup>a</sup>	1063 <sup>a</sup>

Nota. — Sur demande spéciale, nous livrons les façades avec une porte de cendrier.

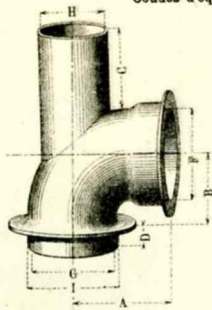
Les poids sont approximatifs

MODÈLES DÉPOSÉS

Nota : Ces modèles sont la propriété de MM. E. C.-G. et Cie, qui en poursuivront la contrefaçon et le contre-moulage.

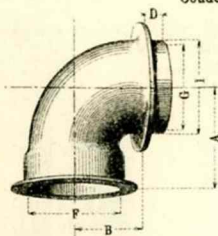
## TUYAUTERIE

Coudes d'équerre à tubulure face le petit bout



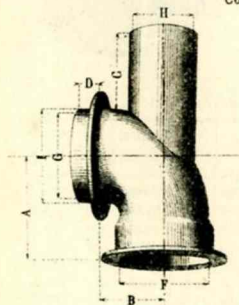
Diamètres	0.130	0.150	0.180	0.200	0.220	0.240	0.270	0.300	0.350
A	165	172	195	215	215	225	240	255	300
B	125	135	145	162	168	185	200	220	250
C	210	210	210	200	200	200	200	200	200
D	40	40	40	40	40	45	45	45	45
F	152	168	202	220	237	262	290	324	370
G	130	150	180	200	220	240	270	300	350
H	120	120	135	135	155	155	175	175	200
I	145	160	194	212	230	252	280	315	360
Poids lourds					39*00		52*00	70*00	140*
« légers	16*00	17.50	19.50	21.00	24.00	30.00	35.00	51.00	

Coudes d'équerre sans tubulure



Diamètres	0.130	0.150	0.180	0.200	0.220	0.240	0.270	0.300	0.350
A	165	172	195	215	215	225	240	255	300
B	125	135	145	162	168	185	200	220	250
D	40	40	40	40	40	45	45	45	45
F	152	168	202	220	237	262	290	324	370
G	130	150	180	200	220	240	270	300	350
I	145	160	194	212	230	252	280	315	360
Poids lourds					39*00	43*00	47*00	71*00	122*
« légers	16*00	14.00	17.00	20.00	21.00	27.00	30.00	36.00	

Coudes d'équerre à tubulure face le gros bout



Diamètres	0.130	0.150	0.180	0.200	0.220	0.240	0.270	0.300	0.350
A	165	172	195	215	215	225	240	255	300
B	125	135	145	162	168	185	200	220	250
C	210	210	210	200	200	200	200	200	200
D	40	40	40	40	40	45	45	45	45
F	152	168	202	220	237	262	290	324	370
G	130	150	180	200	220	240	270	300	350
H	120	120	135	135	155	155	175	175	200
I	145	160	194	212	230	252	280	315	360
Poids lourds					41*00				
« légers	13*00	16.00	21.00	24.00	26.50	36.00			

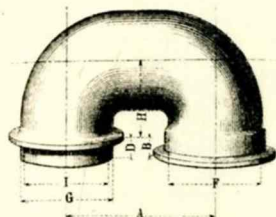
Les poids sont approximatifs

MODÈLES DÉPOSÉS

Nota : Ces modèles sont la propriété de MM. E. C.-G. et C<sup>ie</sup>, qui en poursuivent la contrefaçon et le contre-moulage.

## TUYAUTERIE

Coudes doubles sans tubulure



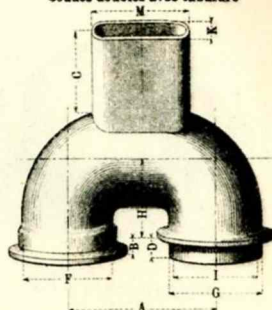
Diamètres	130	150	180	200
A	312	320	333	355
B	40	35	47	45
D	40	40	40	40
F	152	168	202	220
G	145	162	193	212
H	123	137	157	165
I	130	150	180	200
Poids lourds				
légers	17 <sup>00</sup>	26.00	33.00	44.00

Tampons ovales



Long <sup>m</sup>	180	200
Larg <sup>m</sup>	110	130
Poids	2 <sup>a</sup> 75	4 <sup>a</sup> 00

Coudes doubles avec tubulure




Diamètres	130	150	180	200
A	312	320	330	355
B	40	35	46	45
C	210	210	210	200
D	40	40	40	40
F	152	168	202	220
G	145	162	193	212
H	123	137	157	162
I	130	150	180	200
K	123	123	132	140
M	185	185	210	210
Poids lourds				
légers	21 <sup>00</sup>	31.00	35.00	52.00

Tampons ronds



Diamètre	110	130	150	170	190
A					
Poids	1 <sup>a</sup> 70	2 <sup>a</sup> 50	3 <sup>a</sup> 00	3 <sup>a</sup> 65	4 <sup>a</sup> 50

Tuyaux droits à bride



Diamètres	130	150	180	200	220	240	270	300	350
Longueurs	POIDS								
80	4 <sup>a</sup> 60	5.20	6.30	7.00	7.40	9.20	10.30	11.60	
160	6.20		8.50	9.20	10.50	12.00	13.00	15.20	
175									
250			10.50	12.00	14.60	17.00	17.60	19.50	
330	9 <sup>a</sup> 50	11.00	13.50	14.00	15.00	20.00	20.80	24.00	
410									
435									
470									
500		15 <sup>a</sup> 00	18.50	20.50	22.00	24.60	30.50	32.00	
560									
630									
650									
800									
1 <sup>a</sup> 000								52 <sup>a</sup> 00	

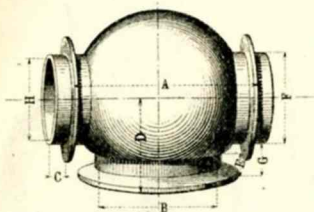
Les poids sont approximatifs

MODÈLES DÉPOSÉS

Nota : Ces modèles sont la propriété de MM. E. C.-G. et C<sup>o</sup>, qui en poursuivront la contrefaçon et le contre-moulage.

## TUYAUTERIE

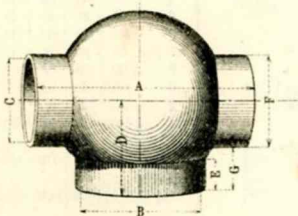
### Boules à deux départs



N°	0	1	2	3-4	5	6	7	8-9-10
A	300	325	350	390	410	470	470	647
B	195	215	235	265	285	320	320	374
C	40	40	40	40	40	40	40	50
D	155	155	170	185	195	215	215	299
E								75
F	142	145	160	195	210	210	210	327
G	84	83	90	88	90	110	110	135
H	130	130	150	180	200	200	200	300
Poids lourds								
» légers	25*00	28.00	36.00	46.00	60.00	68.00	68.00	120.00

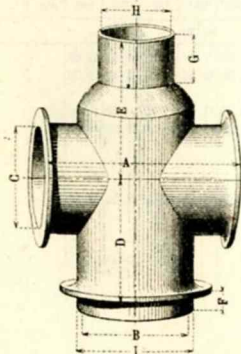
Sur demande spéciale, le diamètre des départs des boules se fait :  
Le N° 0 en 0°150; le N° 1 en 0°180; le N° 2 en 0°200; les N° 3-4 en 0°220; les N° 5-6-7 en 0°240

### Boules à deux départs (SIXUS L)



N°	0	1	2	3	4	5	6
A		420	470	450	480	510	
B		207	235	245	265	290	
C		150	155	180	180	210	
D		167	170	181	181	191	
E		75	67	65	72	75	
F		164	165	192	192	222	
G		85	85	85	85	85	
Poids lourds							
» légers		24*00	34.00	35.00	43.00	50.00	60.00

### Tes d'embranchements



N°	0	1	2	3-4	5	6	7	8-9-10
A	300	340	375	415	460	500		
B	180	200	216	240	268	300		
C	150	155	170	202	220	225		
D	170	174	190	212	240	240		
E	278	293	285	306	318	360		
F	35	35	35	35	35	40		
G	102	102	102	102	115	125		
H	120	140	156	156	170	174		
I	186	211	228	252	279	313		
Poids	22*00	24.00	27.00	37.00	43.00	50.00		

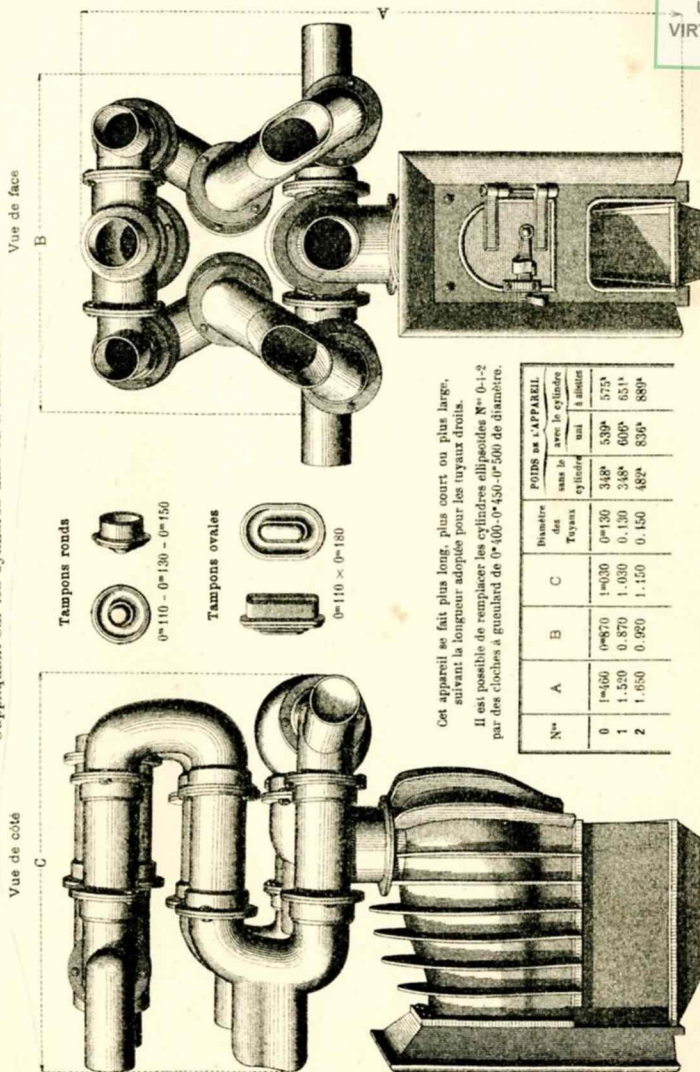
Les poids sont approximatifs

MODÈLES DÉPOSÉS

**Nota :** Ces modèles sont la propriété de MM. E. C.-G. et C<sup>ie</sup>, qui en poursuivront la contrefaçon et le contre-moulage.

# APPAREIL D'ELLIPSOÏDE A 3 RANGS

s'appliquant sur les cylindres unis ou à ailettes N° 0-1-2



Vue de côté


Vue de face

Tampons ronds



0<sup>m</sup>110 - 0<sup>m</sup>130 - 0<sup>m</sup>150

Tampons ovales



0<sup>m</sup>110 x 0<sup>m</sup>180

Cet appareil se fait plus long, plus court ou plus large, suivant la longueur adoptée pour les tuyaux droits.

Il est possible de remplacer les cylindres elliptiques N° 0-1-2 par des cloches à gauchard de 0<sup>m</sup>400-0<sup>m</sup>450-0<sup>m</sup>500 de diamètre.

N°	Dimensions des Tuyaux			POIDS de l'APPAREIL sans le cylindre elliptique		à ajouter
	A	B	C	en mil.	en kilogr.	
0	1 <sup>m</sup> 460	0 <sup>m</sup> 870	1 <sup>m</sup> 030	0 <sup>m</sup> 130	348 <sup>m</sup>	575 <sup>m</sup>
1	1 <sup>m</sup> 550	0 <sup>m</sup> 870	1 <sup>m</sup> 030	0 <sup>m</sup> 130	348 <sup>m</sup>	600 <sup>m</sup>
2	1 <sup>m</sup> 650	0 <sup>m</sup> 920	1 <sup>m</sup> 150	0 <sup>m</sup> 150	482 <sup>m</sup>	839 <sup>m</sup>

Les poids sont approximatifs

MODELES DÉPOSÉS

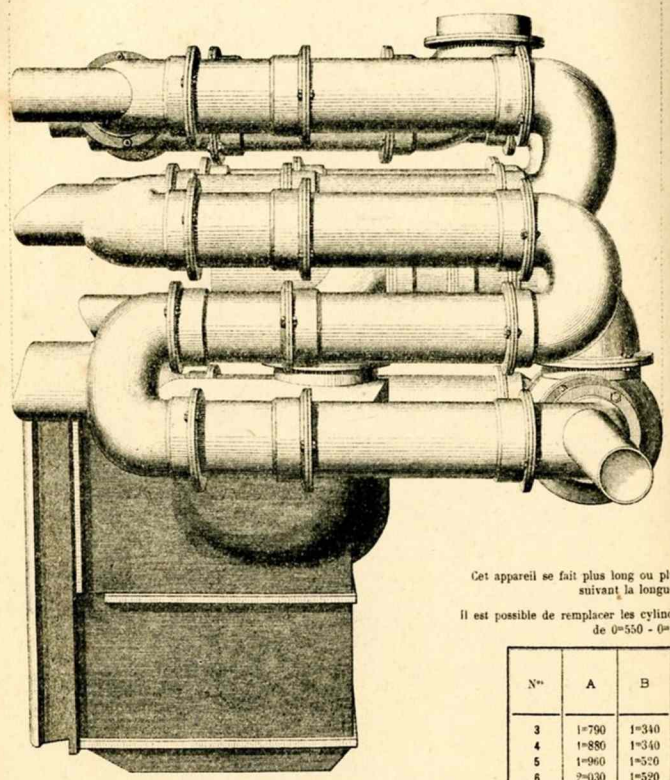
**Nota :** Ces modèles sont la propriété de MM. E. C. G. et C<sup>ie</sup>, qui en poursuivront la contrefaçon et le contre-montage.




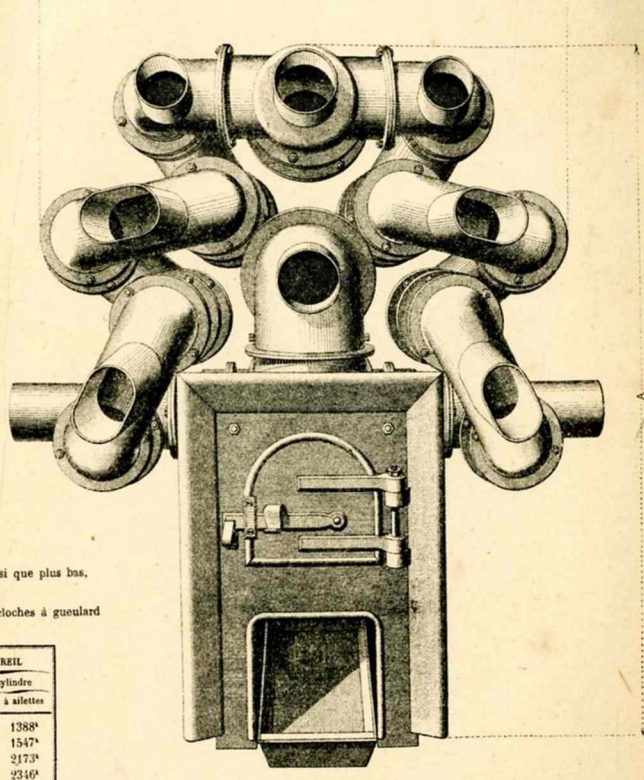
## APPAREIL D'ELLIPSOÏDE A 5 RANGS

S'appliquant sur les cylindres unis ou à ailettes N° 3 - 4 - 5 et 6.

Vue de côté  
C



Vue de face  
B



Cet appareil se fait plus long ou plus court, plus large ou plus étroit, ainsi que plus bas, suivant la longueur adoptée pour les tuyaux droits.

Il est possible de remplacer les cylindres elliptiques N° 3 - 4 - 5 par des cloches à gueulard de 0<sup>m</sup>550 - 0<sup>m</sup>600 - 0<sup>m</sup>650 - 0<sup>m</sup>700 de diamètre.

N°	A	B	C	DIAMÈTRE du cylindre	POIDS DE L'APPAREIL	
					avec le cylindre un	avec le cylindre à ailettes
3	1 <sup>m</sup> 790	1 <sup>m</sup> 340	1 <sup>m</sup> 360	0 <sup>m</sup> 180	882 <sup>k</sup>	1318 <sup>k</sup>
4	1 <sup>m</sup> 880	1 <sup>m</sup> 340	1 <sup>m</sup> 360	0 <sup>m</sup> 180	882 <sup>k</sup>	1442 <sup>k</sup>
5	1 <sup>m</sup> 960	1 <sup>m</sup> 520	1 <sup>m</sup> 820	0 <sup>m</sup> 300	1343 <sup>k</sup>	2033 <sup>k</sup>
6	2 <sup>m</sup> 030	1 <sup>m</sup> 520	1 <sup>m</sup> 820	0 <sup>m</sup> 300	1343 <sup>k</sup>	2180 <sup>k</sup>

Les poids sont approximatifs

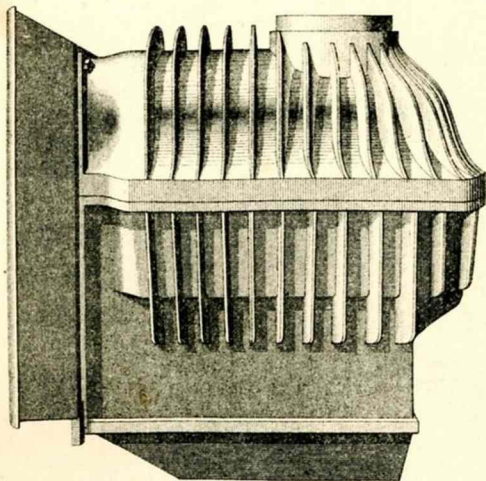
MODÈLES DÉPOSÉS

Nota : Ces modèles sont la propriété de MM. E. C. - G. et C<sup>o</sup>, qui en poursuivent la contrefaçon et le contre-moulage.


## CYLINDRES DE CALORIFÈRES A FOYER DE BRIQUES RÉFRACTAIRES

à ailettes et unis.

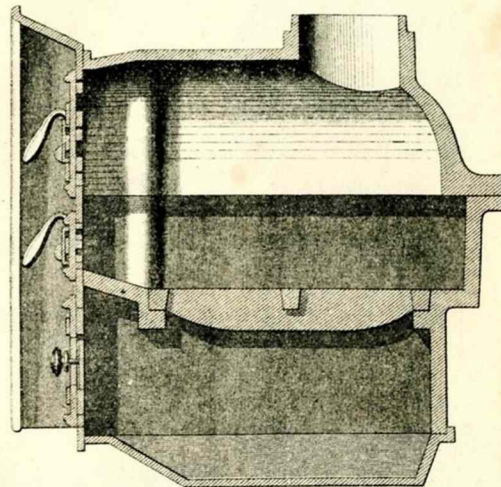
PROFIL DU CYLINDRE A AILETTES



FAÇADE DU CYLINDRE A AILETTES ET UNI



COUPE DU CYLINDRE A AILETTES OU UNI



CYLINDRES	PROFONDEUR Intérieure	DIMENSIONS de la GRILLE	LARGEUR extérieure	DISTANCE de la FAÇADE au fond opposé	DIAMÈTRE extérieur DE LA BOUE	DISTANCE DE LA FAÇADE A LA BOUE	HAUTEUR DE LA BOUE	FAÇADE			POIDS					
								LONGUEUR	HAUTEUR	PROFONDEUR	DESSUS	FOYER	CUVETTE	BARREAUX	FAÇADE	ENSEMBLE
N° 5 à ailettes	0°81	0°305 X 0°55	0°76	1°01	0°28	0°51	0°94	0°61	0°92	0°10	360°	284°	40°	43°	99°	817°
	0°81	0°305 X 0°55	0°76	1°01	0°28	0°51	0°94	0°61	0°92	0°10	310°	260°	40°	43°	90°	743°
N° 6 à ailettes	0°87	0°33 X 0°59	0°78	1°08	0°31	0°535	0°98	0°66	1°03	0°105	418°	330°	39°	50°	109°	953°
	0°87	0°33 X 0°59	0°78	1°08	0°31	0°535	0°98	0°66	1°03	0°105	403°	280°	39°	50°	109°	884°
N° 7 à ailettes	0°96	0°36 X 0°67	0°83	1°21	0°315	0°64	1°06	0°73	1°10	0°13	640°	510°	54°	62°	135°	1401°
	0°96	0°36 X 0°67	0°83	1°21	0°315	0°64	1°06	0°73	1°10	0°13	520°	410°	54°	62°	135°	1181°
N° 8 à ailettes	1°11	0°40 X 0°80	0°90	1°42	0°36	0°81	1°10	0°82	1°19	0°18	750°	634°	94°	97°	190°	1775°
	1°11	0°40 X 0°80	0°90	1°42	0°36	0°81	1°10	0°82	1°19	0°18	660°	580°	94°	97°	189°	1630°
N° 9 à ailettes	1°25	0°45 X 0°915	0°97	1°55	0°36	0°93	1°20	0°89	1°29	0°19	1100°	800°	130°	135°	245°	2500°
	1°25	0°45 X 0°915	0°97	1°55	0°36	0°93	1°20	0°89	1°29	0°19	950°	775°	130°	135°	245°	2235°
N° 10 à ailettes	1°35	0°51 X 1°02	1°04	1°73	0°36	1°03	1°34	0°97	1°42	0°23	1547°	968°	150°	177°	320°	2874°
	1°35	0°51 X 1°02	1°04	1°73	0°36	1°03	1°34	0°97	1°42	0°23	"	"	"	"	"	"

Les poids sont approximatifs

MODÈLES DÉPOSÉS

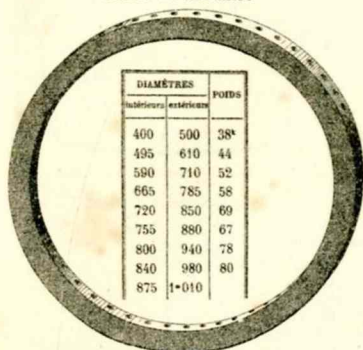
Nota : Ces modèles sont la propriété de M. E. C. G. et C<sup>ie</sup>, qui en poursuivront la contrefaçon et le contre-moulage.




ULTIMHEAT®  
VIRTUAL MUSEUM

## DIVERS

Cercles de chaudière



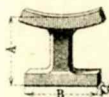
Grilles de locomobile



Nota : La grille de 0-450 se fait en 2 morceaux, celles de 0-450 à 0-800 en 3 morceaux, et celles de 0-850 A 1<sup>m</sup>100 en 4 pièces.

Diamètre	Poids	Diamètre	Poids	Diamètre	Poids
400	24 <sup>k</sup>	600	53 <sup>k</sup>	900	151 <sup>k</sup>
450	30	650	69	950	196
470	33	700	82	1 <sup>m</sup> 000	228
500	39	750	94	1.100	295
520	40	800	111		
550	43	850	128		

Supports de chaudière



A	205	225	270	300	310
B	230	250	265	290	300
C	115	150	175	220	225
Poids	21 <sup>k</sup>	36 <sup>k</sup>	52 <sup>k</sup>	70 <sup>k</sup>	75 <sup>k</sup>

Plaques de couches. — Toutes dimensions.




Plaques sommières. — Toutes dimensions.



Sommiers. — Toutes dimensions.



Devantures pour fours et fourneaux



Nota : La porte des modèles N<sup>os</sup> 1 et 2 n'a qu'un battant.


Nombres	1	2	3	4	5	6
Longueurs	700	1 <sup>m</sup> 000	1 <sup>m</sup> 050	1 <sup>m</sup> 145	1 <sup>m</sup> 400	1 <sup>m</sup> 500
Largeurs	400	445	410	450	480	530
Hauteur	300	340	410	415	520	520
Poids	82 <sup>k</sup>	132 <sup>k</sup>	137 <sup>k</sup>	175 <sup>k</sup>	248 <sup>k</sup>	284 <sup>k</sup>

Les poids sont approximatifs

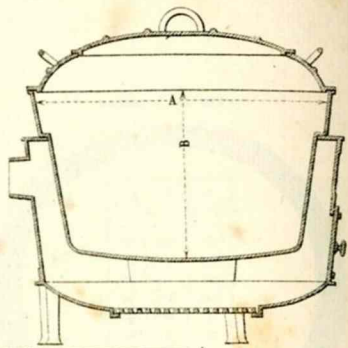
MODELES DÉPOSÉS

Nota : Ces modèles sont la propriété de MM. E. C.-G. et C<sup>ie</sup>, qui en poursuivront la contrefaçon et le contre-moulage.

BUANDERIES PORTATIVES AVEC ET SANS RETOUR DE FLAMME

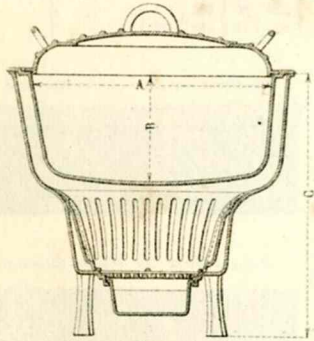


N° 1




N°	Contenance	POIDS	CHAUDIERE		N°	Contenance	POIDS	CHAUDIERE	
			Hauteur A	Profondeur B				Hauteur A	Profondeur B
1	50 litres	85 <sup>a</sup>	500%	315%	7	165 litres	204 <sup>a</sup>	730%	440%
2	65 "	95	540	325	8	180 "	218	750	450
3	80 "	120	590	335	9	200 "	225	790	460
4	100 "	144	630	365	10	250 "	230	790	470
5	120 "	150	635	380	11	300 "	300	935	480
6	140 "	198	720	385	12	350 "	350	960	590

Ces Buanderies se font avec et sans retour de flamme, avec ou sans goulotte pouvant recevoir un robinet. La goulotte se fait à droite ou à gauche.



N° 2



Contenance	A		C	D		POIDS APPROXIMATIFS	
	A	B		A	B	Avec contre-feu	Sans contre-feu
40 litres	510	235	600	610	79 <sup>a</sup>	65 <sup>a</sup>	
45 "	530	250	620	640	79	72	
50 "	550	255	640	650	84	77	
55 "	580	255	640	670	93	85	
60 "	610	285	660	720	103	95	
70 "	633	295	690	750	117	108	
85 "	650	320	700	750	127	118	
100 "	690	340	720	790	139	129	
125 "	740	370	750	840	173	163	
150 "	785	380	800	900	200	190	

N. B. — Ces Buanderies se font avec et sans contre-feu, avec goulotte à droite ou à gauche, ou sans goulotte. En l'absence de renseignements, nous livrons toujours les buanderies sans goulotte.

Les poids sont approximatifs


MODELES DEPOSES

Nota : Ces modèles sont la propriété de MM. E. C.-G. et C<sup>ie</sup>, qui en poursuivront la contrefaçon et le contre-moulage.

## DIVERS


### Pelles à main

N° 1 - 1°500



0°380

N° 2 - 0°800



0°360

### Bûches économiques

Longueur	300	320	340	360	380	400	420
Poids	3°000	4.500	4.500	5.000	5.500	5.750	9.000
Longueur	460	480	500	550	600	650	700
Poids	9°000	11.000	11.500	14.000	15.000	15.000	17.000



### Contre-poids pour châssis à rideau



0°500 - 0°750 - 1°000

1°250 - 1°500 - 1°750

2°000 - 2°250 - 2°500

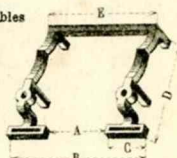
2°750 - 3°000 - 3°500

4°000 - 4°500 - 5°000

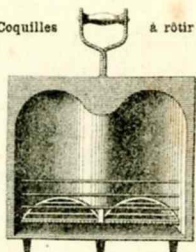


### Chenets doubles

N°	A	B	C	D	E	Poids
1	145	330	94	310	270	3°400
2	165	350	94	340	280	3.750
3	145	355	100	365	290	4.500
4	150	390	115	395	310	5.100
5	135	400	135	430	320	7.300



### Coquilles à rôtir



### SÉRIE B à poignée fer et bois

N°	Longueur	Largeur	Profondeur	Poids
12	360	270	90	6°500
13	375	285	105	7.500
14	400	300	95	8.500
15	420	305	105	9.000
16	455	315	105	10.000
17	470	325	115	10.500
18	500	325	125	11.000

### SÉRIE M à poignée fonte

N°	Longueur	Largeur	Profondeur	Poids
12	355	270	95	0°900
13	385	290	105	6.500
14	405	300	105	8.000
15	440	315	105	8.200
16	455	315	108	8.500
17	480	325	118	9.000
18	505	340	118	11.000

### Garde-cendres

N° 1 - 5°800



### Garde-cendres

N° 2 - 6°300




### Plaques à rebord unies



Longueur	490	505	590	520	550	670	490
Largeur	155	155	165	175	175	175	200
Poids	4°500	4.000	5.300	4.800	6.400	6.100	6.100
Longueur	540	600	560	640	640	590	
Largeur	200	200	230	225	250	260	
Poids	5°900	8.200	7.000	10.000	11.300	8.200	

### Chenets de campagne



Tiroir en tôle

Longueur	Largeur	Poids
400	300	9°000
450	320	12.000
490	350	15.000

### Plaques à rebord ornées



Longueur	Largeur	Poids
550	185	5°900
600	215	7.500
540	225	8.000
585	245	8.200
645	255	9.600

Les poids sont approximatifs

MODELS DÉPOSÉS

Nota : Ces modèles sont la propriété de MM. E. C. - G. et C<sup>o</sup>, qui en poursuivront la contrefaçon et le contre-moulage.


# PLAQUES ORNÉES EN CHASSIS & SUR COUCHE

Les poids indiqués sont ceux des plaques en châssis  
Les poids des plaques sur couche varient suivant les épaisseurs


Les plaques unies et à colonne, se livrent dans toutes les dimensions.  
Les plaques unies en chassis se livrent de toutes dimensions.



0m560  
Poids 17:





0m450 Poids 12:  
0m400 Poids 10:



0m600  
Poids 26:

Se fait aussi à 0m500 sans le centre  
Poids 15:



0m550  
Poids 25: 500




0m600  
Poids 19:

Les poids sont approximatifs

MODELES DÉPOSÉS

Nota : Ces modèles sont la propriété de MM. E. C.-G. et C<sup>ie</sup>, qui en poursuivront la contrefaçon et le contre-moulage.


ARTICLES  
RELIGIEUX  
— ET —  
FUNÉRAIRES







ULTIMHEAT® VIRTUAL MUSEUM



# TABLE DES MATIÈRES

## A

	Planches
Abat-jour (Pièces pour) . . . . .	1023
Abreuvoirs . . . . .	722-1077
Affiches (Poteaux pour) . . . . .	1155 et suivantes
Ancres. . . . .	398-399-401
Ancrages (Plaques d') . . . . .	398-399-401
Angles d'applique pour portes. . . . .	607-615
Angles de fourneaux. . . . .	764
Angles de moulures. . . . .	622-623-624-625
Angles (Montants d'). . . . .	759
Appareils Fondet . . . . .	763
Appareils à 3 et 5 rangs pour ellipsoïdes . . . . .	796-797
Appareils inodores à bascule . . . . .	719
Appliques religieuses et funéraires. . . . .	917
Appuis de communion. . . . .	845 et suivantes
Appuis de croisées. . . . .	1 à 15
Arceaux de jardin . . . . .	1001 et 1002
Archivoltes. . . . .	640-641-642
Arrêts de portes. . . . .	615
Attaches (Têtes pour) . . . . .	674-722
Auges à porcs. . . . .	722
Auges pour meules . . . . .	1024

## B

Bacs à fleurs . . . . .	960
Bagues diverses pour rampes . . . . .	555 et suivantes
Bagues pour colonnes en bois ou en fer. . . . .	695 et suivantes
Bagues de poteaux de tramways. . . . .	1151
Baguettes (voir Moulures). . . . .	622 et suivantes
Balanciers de pompes . . . . .	1092
Balcons de croisées . . . . .	20 et suivantes
Balcons de saillie . . . . .	140 et suivantes
Baldaquns. . . . .	640 et suivantes
Balustrades ou grands balcons (ordinaires) . . . . .	184 et suivantes
Balustrades ou grands balcons (galbés). . . . .	{ 204-240-246-276 331-366-367-375
Balustrades de comptoirs. . . . .	390 et suivantes

## B (Suite)

	Planches
Balustrade de square. . . . .	1008
Balustrade rustique . . . . .	1006
Balustrades pour rampes et escaliers . . . . .	473 et suivantes
Balustres divers pour rampes . . . . .	490
Bancs (Pieds de) pour jardin . . . . .	980 et suivantes
Bancs (Pieds de) pour église . . . . .	912
Bandes ou moulures. . . . .	622 et suivantes
Bandes pour fourneaux de construction. . . . .	759
Barres à sphère . . . . .	1023
Barreaux de grilles. . . . .	765
Barres d'appui . . . . .	1 à 15
Bases et chapiteaux de portails ou d'applique. . . . .	615
Bas-reliefs . . . . .	914
Bassines . . . . .	722
Bassins de fontaines . . . . .	1080
Bâtis de meules . . . . .	1024
Battements de portes. . . . .	625
Bénitiers . . . . .	914-915
Bigornes . . . . .	1022
Bœufs d'applique . . . . .	674
Boîtes de roues . . . . .	1023
Bordures de marches d'escaliers. . . . .	706
Bordures de gazon. . . . .	1001-1002
Bornes chasse-roues . . . . .	646 et suivantes
Bornes kilométriques . . . . .	1158-1160
Bornes demi-kilométriques . . . . .	1159
Bornes de quais ou de champs de foire . . . . .	652
Bornes-fontaines. . . . .	1084 et suivantes
Bouches de chaleur . . . . .	781 et suivantes
Bouches de fours . . . . .	751
Bouches de ramonage . . . . .	752
Bouches à clef . . . . .	1078
Bouillottes . . . . .	750
Boules à pointes. . . . .	508-509-510
Boules-bornes. . . . .	652
Boules à deux départs . . . . .	794
Boules de rampes à feuilles . . . . .	508-510
Boules de rampes rondes unies . . . . .	508-510
Boules rondes et méplates . . . . .	507
Boules de rampes ovales . . . . .	507-509
Boules de poteaux de stalle . . . . .	724
Boules pour poteaux de tramways . . . . .	1151
Boutons de portes . . . . .	612-613
Brides ovales pour Tuyaux . . . . .	1067
Buanderies . . . . .	802
Bûches économiques. . . . .	803



## C

### Planches

Cache-pot . . . . .	963-972-973
Cadres . . . . .	922
Candélabres à gaz . . . . .	1120 et suivantes
Candélabres pour l'électricité . . . . .	1130-1131
Candélabres pour l'acétylène . . . . .	1131
Candélabres de vestibules . . . . .	1135
Caniveaux . . . . .	713
Carrés d'entourages de tombes . . . . .	840
Casseroles diverses . . . . .	737-739-740
Cendriers de calorifères . . . . .	787-788-790
Cercles de chaudières . . . . .	801
Cercles de cloches à gueulards . . . . .	788
Chapelles (Grilles de) . . . . .	930 et suivantes
Chapiteaux de rampes . . . . .	556 et suivantes
Chapiteaux de colonnes . . . . .	695 et suivantes
Chapiteaux de portails ou d'applique . . . . .	615
Chardons de grille . . . . .	615
Chaînes d'entourages de tombes . . . . .	840-842-843
Chasse-roues . . . . .	646 et suivantes
Châssis de couche . . . . .	678
Châssis à tabatière . . . . .	678
Châssis de trappes . . . . .	753
Chaudières à rebord . . . . .	743
Chaudrons . . . . .	737-741-742
Cheminées parisiennes . . . . .	762
Cheneaux et noues . . . . .	715
Chenets à tête et divers . . . . .	774 et suivantes
Chenets caffarels ou à la Rumfort . . . . .	778
Chenets doubles . . . . .	803
Chenets de campagne . . . . .	803
Chœurs (Grilles de) . . . . .	935 et suivantes
Christ (Statues de) . . . . .	940 et suivantes
Christ en tableau . . . . .	914
Cloches à gueulards . . . . .	788
Cloches rondes de calorifères . . . . .	786
Clochettes de calorifères . . . . .	763
Colonnes diverses pour bâtiment . . . . .	683 et suivantes
Communion (Appuis de) . . . . .	845 et suivantes
Conduites de billot . . . . .	722
Conduites de chaleur . . . . .	784
Consoles à gaz . . . . .	1130-1137
Consoles armées pour séparation de balcons . . . . .	397 et suivantes
Consoles pour rampes et balcons . . . . .	394-395-632
Consoles étagères et de bâtiments . . . . .	702 et suivantes-632
Consoles de renfort pour grilles de clôture . . . . .	578
Consoles de caserne . . . . .	703

## C (Suite)

	Planches
Consoles pour poteaux de tramways . . . . .	1151
Consoles de fourneaux de construction . . . . .	760
Contre-poids pour châssis à rideau . . . . .	803
Contre-feux de forges . . . . .	1022
Coquelles diverses . . . . .	739-742
Coquilles à rôtir . . . . .	803
Coquilles de bénitiers . . . . .	914-915
Coquilles de fontaines . . . . .	1093
Corbeilles à fleurs (voir Jardinières) . . . . .	960-961
Corbeilles à fleurs (Italienne) . . . . .	968-974
Corbeilles funéraires . . . . .	843
Cornes de tuyères . . . . .	1022
Coudes divers pour tuyaux de chauffage . . . . .	792-793
Coupes et vases . . . . .	963 et suivantes
Couronnes d'applique . . . . .	842
Couronne demi-ronde . . . . .	841
Couronnements de portes ou de grilles . . . . .	612-635-636
Crapaudines pour portes . . . . .	615
Crachoirs . . . . .	1020
Crics de voitures . . . . .	1023
Croisillons d'angles pour grilles ou entourages . . . . .	632
Croisillons d'entourages de tombes . . . . .	826-843
Croix plates . . . . .	871 et suivantes
Croix ronde bosse . . . . .	887-893-900
Croix carrées creuses . . . . .	894
Croix à consoles . . . . .	903-910
Cuves de dépôt pour canalisation . . . . .	1078
Cuvettes de cendrier . . . . .	788-790
Cuvettes inodores à cloche . . . . .	717
Cuvettes diverses unies, ornées ou à pans . . . . .	716
Cuvettes pour eaux ménagères . . . . .	680
Cylindres de poêles ou de calorifères . . . . .	786-787
Cylindres ellipsoïdes . . . . .	790
Cylindres ellipsoïdes à foyer de briques réfractaires . . . . .	799

## D

Dame pour cantonnier . . . . .	1004
Daubières . . . . .	741
Dauphins . . . . .	710 et suivantes
Décrottoirs . . . . .	699-700
Devantures pour fours et fourneaux . . . . .	801
Dessus de porte-couronnes . . . . .	841



## E

	Planches
Embases carrées et rectangulaires pour grilles-balustrades . . . . .	615
Embases diverses pour rampes . . . . .	556 et suivantes
Embases pour colonnes . . . . .	695 et suivantes
Embases pour colonnes ou croix de calvaire. . . . .	686
Enclumes diverses. . . . .	1022
Engrenages de tarares . . . . .	1035
Enseignes (Têtes pour) . . . . .	674
Entourages de tombes . . . . .	821 et suivantes
Entourages de comptoirs . . . . .	390 et suivantes
Entre-deux de balcons . . . . .	131 à 136
Entre-deux de grilles. . . . .	595 et suivantes
Entre-deux de fleurons . . . . .	595
Entrées de chaudières ou gueulards . . . . .	752
Escaliers montés . . . . .	465 et suivantes
Escaliers droits . . . . .	472
Escaliers (Rampes d') . . . . .	474 et suivantes
Epi de faitage (voir Frises de faitage). . . . .	617
Equerres pour sommiers de grille . . . . .	763
Etampes . . . . .	1022
Eviens . . . . .	680-681

## F

Façades de fourneaux de construction . . . . .	758 et 759
Faisceaux de lances . . . . .	581-591
Fenêtres en fonte . . . . .	644
Flambeaux pour entourages . . . . .	833 à 835-842-843
Flammes funéraires . . . . .	839-842
Fleurons divers . . . . .	580 et suivantes
Fontaines à vasques . . . . .	1081
Fontaines (bornes). . . . .	1084 et suivantes
Fourneaux divers . . . . .	760 et suivantes
Fourreaux ronds et à coquilles pour tuyaux de conduite . . . . .	1075
Formes de souliers . . . . .	1020
Foyers ou pots de fourneaux . . . . .	755-756
Frises de couronnements . . . . .	619-620-625
Frises courantes. . . . .	629-631-632
Frises de faitage. . . . .	617
Frises de marquises . . . . .	625-626-627
Frises détachées et de balcons. . . . .	131 et suivantes
Frises funéraires . . . . .	837
Frises pour croix en fer . . . . .	837-629 et suivantes
Fuseaux de rampes . . . . .	517 à 525-551

## G

	Planches
Gâches de portes . . . . .	615
Galets divers . . . . .	1032
Garde-cendres . . . . .	803
Garde-corps de ponts. . . . .	1165 et suivantes
Gargouilles. . . . .	714
Garnitures de rampes . . . . .	516 et suivantes
Glands. . . . .	506 et suivantes
Glands de lits. . . . .	666
Grilles d'alambics . . . . .	767
Grilles d'arbres . . . . .	1004
Grilles bouches de chaleur . . . . .	781 et suivantes
Grilles de brûloir . . . . .	769
Grilles de clôture . . . . .	566 et suivantes
Grilles de chapelles . . . . .	930 et suivantes
Grilles de chœurs . . . . .	935 et suivantes
Grilles d'égouts . . . . .	1095
Grilles gratte-pieds. . . . .	700
Grilles à houille diverses . . . . .	772 et suivantes
Grilles de locomobiles . . . . .	801
Grilles pour vers à soie. . . . .	747
Grilles de square . . . . .	1008
Grilles d'entrée . . . . .	565-568-575
Grilles ventouses . . . . .	780
Grilles de siphons de cour . . . . .	718
Grilles de soupiraux . . . . .	783
Grilles diverses . . . . .	767 et suivantes
Gueulards ou entrées de chaudières . . . . .	752

## H

Haltères . . . . .	1023
--------------------	------

## I

Impostes. . . . .	405 à 459
-------------------	-----------

## J

Jardinières . . . . .	960-961
Jets d'eau (ou revers) . . . . .	711
Jets de pompes . . . . .	1093



## K

Kiosque rustique . . . . .

Planches

1007

## L

Lambrequins (voir baldaquins) . . . . .  
Lampadaires (statues) . . . . .  
Lances et fleurons . . . . .

640 et suivantes  
1139 et suivantes  
580 et suivantes

## M

Main de porte (voir poignées) . . . . .  
Manchons creux pour grilles . . . . .  
Manchons creux pour pieds de lits . . . . .  
Manchons pour prises d'air . . . . .  
Mangeoires . . . . .  
Marbres . . . . .  
Marches d'escaliers . . . . .  
Marmites diverses . . . . .  
Marquises (voir frises et quilles de) . . . . .  
Mascarons d'applique . . . . .  
Mascarons de fontaines . . . . .  
Mobilier scolaires . . . . .  
Montants d'angles pour fourneaux . . . . .  
Monuments funéraires . . . . .  
Mouleurs diverses . . . . .  
Mortiers et pilons . . . . .

613  
506-591  
666  
785  
722  
1024  
465-466  
736-737-738  
625 et suivantes  
615  
1093  
660 et suivantes  
759  
922-923-924  
622-623-624-625  
1020

## N

Norias . . . . .  
Noes et cheneaux . . . . .  
Numéros de maisons . . . . .

1026 et suivantes  
715  
1159

## O

Ornements de grilles (voir lances et entre-deux).  
Ornements religieux et funéraires . . . . .

842-843-917

## P

Palmettes pour lits en fer . . . . .  
Palmettes ou panneaux d'applique pour portes . . . . .

667  
610-611-612



## P (Suite)

	Planches
Palmettes religieuses . . . . .	837-843
Panneaux d'applique pour portes . . . . .	610-611-612
Panneaux de portes . . . . .	405 à 459
Panneaux de portes (religieux) . . . . .	927-928
Paraboles pour fourneaux . . . . .	765
Passerelle rustique . . . . .	1006
Parquets métalliques. . . . .	706
Patères diverses . . . . .	840-842
Patins de voitures . . . . .	1023
Pavots . . . . .	839-842
Pelles à main . . . . .	803
Pentures . . . . .	841
Pieds à pans . . . . .	764
Pieds à griffes . . . . .	764
Pieds de table. . . . .	655 et suivantes
Pieds de bancs de jardin . . . . .	980 et suivantes
Pieds de bancs d'église. . . . .	912
Pieds de lits . . . . .	665-666
Pieds de bancs pour mobilier scolaire . . . . .	660 et suivantes
Piédestaux pour statues . . . . .	919-920
Pilastres de rampes . . . . .	492 et suivantes
Pilastres de garde-corps de ponts . . . . .	1165 et suivantes
Pilon de cantonnier . . . . .	1004
Pilons et mortiers . . . . .	1020
Pitons de rampes . . . . .	516
Plaques cannelées pour seuils. . . . .	706
Plaques à damiers. . . . .	706
Plaques à rainures. . . . .	707
Plaques d'inscription. . . . .	722-724
Plaques d'ancrage. . . . .	398-399-401
Plaques foyères unies et ornées . . . . .	804
Plaques indicatrices . . . . .	1155
Plaques murales . . . . .	1157 et suivantes
Plaques de recouvrement. . . . .	706-707
Plaques à rebords unies et ornées . . . . .	803
Plaques et regards de calorifères. . . . .	749
Plaques de couche. . . . .	801
Plaques de cendrier de calorifères . . . . .	787
Plaques sommières . . . . .	801
Plaques paraboles . . . . .	765
Plaques pour conduites de chaleur. . . . .	784
Poêles divers . . . . .	731 et suivantes
Poêlons . . . . .	743
Poids d'horloge . . . . .	1020
Poids à peser . . . . .	676
Poids pour châssis à rideau. . . . .	803

## P (Suite)

	Planches
Poignées de portes. . . . .	612-613
Poissonnières. . . . .	745 et suivantes
Ponts rustiques. . . . .	1006
Pontets pour grilles. . . . .	591-593 et suivantes
Pommes de pins. . . . .	506 et suivantes
Pommes de rampes diverses. . . . .	506 et suivantes
Pompes. . . . .	1088-1090
Porte-harnais. . . . .	724
Porte-chapeaux. . . . .	670
Porte-parapluies. . . . .	669-670
Porte-pelles et pincettes. . . . .	672
Porte-couronnes. . . . .	841-843
Porte-bouquets. . . . .	972
Portes de chapelles. . . . .	930 et suivantes
Portes de buanderie. . . . .	753
Portes à paille. . . . .	753
Portes à châssis. . . . .	753
Portes de poêles. . . . .	753
Portes à coulisse. . . . .	753
Portes d'entrées (voir grilles d'entrées). . . . .	565-568-575
Poteaux affiches. . . . .	1155
Poteaux indicateurs. . . . .	1155 et suivantes
Poteaux de tramways. . . . .	1151
Potelets de clôture. . . . .	652
Potelets d'applique pour grille. . . . .	578
Poteries diverses. . . . .	736 et suivantes
Pots ou foyers de fourneaux. . . . .	755-756
Pots de Hainaut. . . . .	738
Poulies diverses. . . . .	1031
Poulies de charrie. . . . .	1033
Pylônes pour l'éclairage électrique. . . . .	1130-1131

## Q

Quilles de marquises. . . . .	625-626-627
-------------------------------	-------------

## R

Ramonniers (voir plaques de calorifères). . . . .	
Rampes d'escalier. . . . .	474 et suivantes
Râteliers d'écuries. . . . .	722
Réchauds divers. . . . .	745 et suivantes
Regards de calorifères. . . . .	749
Regards d'égouts. . . . .	1097-1098

## R (Suite)

	Planches
Registres . . . . .	785
Regards de fontaine . . . . .	1098
Réservoirs pour fourneaux en faïence . . . . .	762
Revers d'eau pour croisées . . . . .	711
Rochets ou crics de voitures . . . . .	1023
Rondelles et tampons pour fourneaux . . . . .	765
Rosaces d'applique . . . . .	600 et suivantes
Rosaces de rampes . . . . .	517 et suivantes
Rosaces de plafonds . . . . .	602
Rosaces pour jets de pompes . . . . .	1093
Roues diverses . . . . .	1033-1034
Rouleaux de jardins . . . . .	1004

## S

Saillie (balcons de) . . . . .	140 à 170
Scellements de balcons . . . . .	130
Séparations de balcons ou consoles armées . . . . .	397-398-399
Socles de statues . . . . .	919-920-1139
Socles de poteaux de tramways . . . . .	et suivantes
Sommiers de grilles . . . . .	1151
Souillards de fontaines . . . . .	801
Supports de chaudières . . . . .	1084 et suivantes
Support d'échelle . . . . .	801
Statues lampadaires . . . . .	1135
Statues religieuses . . . . .	1139 et suivantes
Statues profanes (voir album spécial) . . . . .	940 et suivantes
Syphon à bascule . . . . .	717
Syphon de latrines . . . . .	717
Syphons ronds de cours avec embranchement . . . . .	718
Syphons de cours ronds et carrés . . . . .	717
Syphons à une fermeture hermétique . . . . .	718
Syphons pour canalisation . . . . .	1078
Syphons d'évier . . . . .	681
Syphon N° 4 SP . . . . .	719

## T

Table . . . . .	656
Tampons ronds pour fourneaux . . . . .	765
Tampons pour manchons de prises d'air . . . . .	785
Tampons de ramonage avec cadre . . . . .	785
Tés d'embranchements pour tuyaux de chauffage . . . . .	794

## T (Suite)

	Planches
Têtes pour enseignes. . . . .	674
Têtes d'attaches. . . . .	674-722
Têtes diverses. . . . .	674-722-724
Tombes (entourages de) . . . . .	821 et suivantes
Torchères (voir lampadaires) . . . . .	1139 et suivantes
Tourtières . . . . .	741
Tuyaux de descente divers . . . . .	710 et suivantes
Tuyaux de conduite pour gaz et eaux . . . . .	1050 et suivantes
Tuyaux de ventilation . . . . .	712
Tuyaux-Siphons. . . . .	719
Tuyaux de chauffage pour calorifère . . . . .	793
Tuyères de forges diverses . . . . .	1022
Traverses de portes unies et ornées . . . . .	615

## U

Urnes funéraires . . . . .	839-842-843
Urnes funéraires d'applique. . . . .	917

## V

Vases et coupes . . . . .	963 et suivantes
Vierges diverses. . . . .	943 et suivantes
Vierge en tableau . . . . .	914
Volants de pompes . . . . .	1092
Volants de tours à gorge . . . . .	1024



SP  
9  
49.8







E. CAPITAIN - GÉNY & C<sup>ie</sup>