

Ancienne Maison **GODIN**, Fondée en 1840



## SOCIÉTÉ DU FAMILISTÈRE DE GUISE

CAPITAL : CINQ MILLIONS SEPT CENT CINQUANTE MILLE FRANCS

# COLIN & C<sup>ie</sup>

à GUISE (Aisne)

et à BRUXELLES, 158, Quai des Usines

### Fonderies, Emailleries et Manufactures

D'APPAREILS DE CUISINE, DE CHAUFFAGE, D'HYGIÈNE  
DE BATIMENT ET D'ASSAINISSEMENT

CHAUFFAGE A VAPEUR

**ALBUM GÉNÉRAL**  
**CUISINE, CHAUFFAGE, BATIMENT**  
Plaques Indicatives

JANVIER 1909

USINES : à GUISE (Aisne)

MAGASIN D'ÉCHANTILLONS :

à BRUXELLES, 158, Quai des Usines

à AMSTERDAM, Singel, 552

Le présent Album annule tous les Précédents



IMP  
A. WATON  
ST ETIENNE

TOO  
FAMIL  
D  
EL  
C  
L  
ALPH  
ANN  
PH  
ANC  
G



SOCIÉTÉ  
DU  
FAMILISTÈRE  
DE  
GUISE

SOCIÉTÉ  
DU  
FAMILISTÈRE DE GUISE

COLIN & C<sup>ie</sup>

COLIN & C<sup>ie</sup>

ALPHABÈTE GÉNÉRAL  
1909  
ANNULANT  
LES  
PRÉCÉDENTS

A GUISE (ARRONDISSEMENT DE)  
NORD (DÉPARTEMENT DE) BELGIQUE

AMÉRICAIN  
GARDIN

MARTELL  
1909



L'Envoi de nos albums, tarifs  
et feuilles de conditions ne nous engage pas  
à l'exécution des commandes  
que nous nous réservons de pouvoir refuser

---

**EXPOSITION UNIVERSELLE DE PARIS 1900**

---

Classe 74, Chauffage et Ventilation

**MEMBRE DU JURY - HORS CONCOURS**

---

**Classe 102 - GRAND PRIX**

*Exp. St. Louis - D. C. 1904*

PREMIÈRE SÉRIE

# CUISINIÈRES

## TABLE SPÉCIALE

Contenant leur numérotation régulière, le folio de leur dessin  
et leur poids approximatif d'expédition

N°	PAGES de L'ALBUM	POIDS approx- matif d'expédi- tion	N°	PAGES de L'ALBUM	POIDS approx- matif d'expédi- tion	N°	PAGES de L'ALBUM	POIDS approx- matif d'expédi- tion	N°	PAGES de L'ALBUM	POIDS approx- matif d'expédi- tion
1	13	224	70	19	79	178	25	60	221	28	157
4	13	118	71	19	58	159	25	72	222 <sup>0</sup>	28	62
5	13	96	72	19	67	160	25	92	223	28	78
7	14	85	73	19	91	161	25	117	223	28	90
8	14	132	74	20	150	162	25	133	224	28	110
9	14	100	75	20	190	171	26	80	225	28	136
10	14	132	76	20	240	172	26	102	226	28	155
11	14	74	77	19	113	173	26	115	227	28	28
19	15	184	84	19	135	177	26	59	227 <sup>0</sup>		
20	15	415	85	20	89	178	26	70	228		
21	15	330	86	20	92	179	26	75	228 <sup>0</sup>	28	33
22	16	168	91	21	137	180	26	84	229		
23	16	153	93	21	91	180 <sup>0</sup>	26	97	229 <sup>0</sup>	28	39
24	14	403	94	21	107	180 <sup>0</sup>	26	106	230	28	44
25	14	92	95	22	56	189	26	45	230 <sup>0</sup>		
27	15	134	96	22	56	190	26	50	231	28	52
29	16	103	97	22	203	191	26	57	231 <sup>0</sup>		
31	16	434	98	22	260	192	26	67	238	27	70
32	16	342	99	22	311	193	26	80	239	27	79
33	15	190	114	22	136	201 <sup>0</sup>	27	51	240 <sup>0</sup>	29	82
34	14	114	115	23	120	201	27	60	240	29	93
37	17	234	116	23	175	202	27	70	241	29	108
38	17	188	117	23	205	203	27	84	242	29	127
40	14	74	129	23	108	204 <sup>0</sup>	27	51	243	29	150
42	17	145	127	24	118	204	27	61	245	29	171
43	17	425	128	24	140	205	27	70	246	29	195
44	18	51	129	22	48	206	27	81	247	29	224
45	18	92	130	22	48	207 <sup>0</sup>	27	54	250 <sup>0</sup>	29	66
46	18	77	131	24	142	207	27	67	250	29	80
48	18	53	132	24	137	208	27	78	251	29	91
49	18	63	133	25	148	209	27	100	252	29	106
50	18	70	134	25	146	210	27	126	255 <sup>0</sup>	29	87
51	18	16	147	17	192	211	27	142	255	29	100
52	18	20	148	25	55	212 <sup>0</sup>	27	55	256	29	115
53	18	23	149	25	65	212	27	70	257	29	132
54	18	28	150	25	82	213	27	80	260	30	27
55	18	31	151	25	59	214	27	100	261	30	30
56	18	35	152	25	72	215	27	127	262	30	34
57	18	43	153	25	92	216	27	144	263	30	39
61	19	350	154	25	114	217 <sup>0</sup>	28	61	264	30	44
62	19	284	155	25	132	217	28	77	265	29	97
63	19	223	156	25	66	218	28	90	266	29	114
68	19	53	257	25	82	219	28	110	267	29	128
69	19	65		25		220	28	139	270 <sup>0</sup>	29	72



## TABLE SPÉCIALE (suite)

N°	PAGES de L'ALBUM	POIDS approximatif d'expédition	N°	PAGES de L'ALBUM	POIDS approximatif d'expédition	N°	PAGES de L'ALBUM	POIDS approximatif d'expédition	N°	PAGES de L'ALBUM	POIDS approximatif d'expédition
453	66	145	528-528 <sup>B</sup>	74	160	618-618 <sup>B</sup>	49 à 53	245	684	55	145
454	66	160	519-519 <sup>B</sup>	74	175	619-619 <sup>B</sup>	49 à 53	265	685	55	160
455-455 <sup>B</sup>			529-529 <sup>B</sup>			<b>ÉTAGÈRES</b>					
465-465 <sup>B</sup>	67	125	520-520 <sup>B</sup>	75	210	<b>POUR CUISINIÈRES</b>					
456-456 <sup>B</sup>	67	135	521-521 <sup>B</sup>	75	210	614-614 <sup>B</sup>			<b>AVEC CHARBONNIÈRE</b>		
466-466 <sup>B</sup>						a	52	38	681	55	115
457-457 <sup>B</sup>	67	145	555-555 <sup>B</sup>	76	125	619-619 <sup>B</sup>			682	55	125
467-467 <sup>B</sup>			556-556 <sup>B</sup>			671	54	430	683	55	140
458-458 <sup>B</sup>	67	150	566-566 <sup>B</sup>	76	135	682	54	590	684	55	160
468-468 <sup>B</sup>			567-567 <sup>B</sup>			<b>CUISINIÈRES</b>					
459-459 <sup>B</sup>	67	10	568-568 <sup>B</sup>	76	145	<b>POUR MARINIERS</b>					
469-469 <sup>B</sup>			569-569 <sup>B</sup>			634-644	78	75	680-680 <sup>B</sup>	44	76
470	68	185	568-568 <sup>B</sup>	76	150	635-645	78	75	690-690 <sup>B</sup>	44	85
470 <sup>B</sup>			569-569 <sup>B</sup>			636-656	79	95	691-691 <sup>B</sup>	44	118
471	68	200	559-559 <sup>B</sup>	76	165	637-657	79	85	692-692 <sup>B</sup>	44	135
471 <sup>B</sup>			569-569 <sup>B</sup>			638-658	79	100	693-693 <sup>B</sup>	44	152
472	68	157	570-570 <sup>B</sup>	77	185	<b>AVEC CHARBONNIÈRE</b>					
472 <sup>B</sup>			571-571 <sup>B</sup>			646-666	79	102	694	56	160
473	68	170	572-572 <sup>B</sup>	77	157	647-667	79	110	695	56	175
473 <sup>B</sup>			573-573 <sup>B</sup>			648-668	79	115	696	56	190
477-477 <sup>B</sup>	69	150				<b>SANS CHARBONNIÈRE</b>					
487-487 <sup>B</sup>			577-577 <sup>B</sup>	78	150	671	55	75	697	56	195
478-478 <sup>B</sup>	69	160	587-587 <sup>B</sup>	78	160	672	55	85	<b>AVEC CHARBONNIÈRE</b>		
488-488 <sup>B</sup>			578-578 <sup>B</sup>			673	55	95	697	56	210
479-479 <sup>B</sup>	69	175	588-588 <sup>B</sup>	78	160	674	55	106	697	56	240
489-489 <sup>B</sup>			579-579 <sup>B</sup>			675	55	120	<b>AVEC CHARBONNIÈRE</b>		
490	68	210	589-589 <sup>B</sup>	78	175	676	55	130	699	57	145
490 <sup>B</sup>			590-590 <sup>B</sup>			677	55	140	700	57	165
491	68	221				<b>SANS CHARBONNIÈRE</b>					
491 <sup>B</sup>			591-591 <sup>B</sup>	77	220	671	55	85	701	57	185
492	68	167	592-592 <sup>B</sup>	77	167	672	55	95	702	57	205
493	68	180	593-593 <sup>B</sup>	77	180	673	55	105	703	57	225
493 <sup>B</sup>						674	55	125	704	57	131
			600-600 <sup>B</sup>	48	125	675	55	130	705	57	153
505-905		110	601-601 <sup>B</sup>	48	130	676	55	140	706	57	165
506-906		117	602-602 <sup>B</sup>	48	138	677	55	155	710	58	97
507-907	70	122	603-603 <sup>B</sup>	48	138	<b>SANS CHARBONNIÈRE</b>					
508-908	et 73	133	604-604 <sup>B</sup>	48	175	711-711 <sup>B</sup>	60	80	712	80	166
509-909		146				712-712 <sup>B</sup>	60	90	713	81	190
510-910		155	605-805	91	106	713-713 <sup>B</sup>	60	100	714-714 <sup>B</sup>	59	130
511-911		171	606-806	97	148	714-714 <sup>B</sup>	60	110	715-715 <sup>B</sup>	59	140
			607-807	70	148	715-715 <sup>B</sup>	60	122	716-716 <sup>B</sup>	59	155
512-512 <sup>B</sup>	71	166	608-808	73	148	716-716 <sup>B</sup>	60	140	717-717 <sup>B</sup>	59	170
513-513 <sup>B</sup>	71	190	609-809	73	135	717-717 <sup>B</sup>	60	110	718-718 <sup>B</sup>	59	190
			610-810			718-718 <sup>B</sup>	60	122	719-719 <sup>B</sup>	59	210
514-514 <sup>B</sup>		90	611-811			719-719 <sup>B</sup>	60	110	722	80	170
524-524 <sup>B</sup>	74					720-720 <sup>B</sup>	60	110	723	80	195
515-515 <sup>B</sup>			612-612 <sup>B</sup>	72	166	721-721 <sup>B</sup>	60	122	740	85, 86	131
525-525 <sup>B</sup>	74	140	613-613 <sup>B</sup>	72	190	<b>AVEC CHARBONNIÈRE</b>					
516-516 <sup>B</sup>						681	55	103	741	85, 86	152
526-526 <sup>B</sup>	74	130	614-614 <sup>B</sup>	49 à 53	177	682	55	115	742	85, 86	175
517-517 <sup>B</sup>			615-615 <sup>B</sup>	49 à 53	188	683	55	125	812	61	78
527-527 <sup>B</sup>	74	150	616-616 <sup>B</sup>	49 à 53	210	<b>SANS CHARBONNIÈRE</b>					
518-518 <sup>B</sup>	74	160	617-617 <sup>B</sup>	49 à 53	227	681	55	103	813	61	92





**Numéros des Cuisinières EN FONTE qui emploient le même Foyer (suite)**

N <sup>os</sup> DES CUISINIÈRES	DÉSIGNATIONS
134	Foyer spécial.
135-136	Même foyer.
171-172-173	Foyer spécial pour chaque numéro.
177-178-179-180-180 <sup>B</sup> -180 <sup>ter</sup>	— —
189-190-191-192-193	— —
201 <sup>B</sup> -204 <sup>B</sup>	Même foyer.
202-205	—
203-206	—
207 <sup>B</sup> -212 <sup>B</sup> -217 <sup>B</sup> -222 <sup>a</sup>	Même foyer
207-212-217-222	—
208-213-218-223	—
200-214-219-224	—
210-215-220-225	—
211-216-221-226	—
227 à 231 <sup>B</sup>	} Que ces cuisinières soient avec ou sans porte à rôtir, elles ont toujours une grille à rôtir comme pièce de gauche.
238 et 239	
240 <sup>B</sup> -379	Foyer spécial pour chaque numéro.
240-380	Même foyer.
241-381	— mais la grille à rôtir est spéciale p <sup>r</sup> chaque numéro.
242-382	— — — —
243-383	— — — —
250 <sup>B</sup> -255 <sup>B</sup> -270 <sup>B</sup>	— — — —
245-250-255-270	— — — —
246-256-271-251	— — — —
247-252-272-257	— — — —
260 à 267	Foyer spécial pour chaque numéro.
274 à 276	— —
277-278-279-280-280 <sup>B</sup> -280 <sup>ter</sup>	— —
281-281 <sup>B</sup>	Même foyer.
282-290	Foyer spécial pour chaque numéro.
287 et 302	Même foyer.
288 et 303	—
289 et 304	—
290 et 305	—
290 <sup>B</sup> et 305 <sup>B</sup>	—
291 et 294	—
292 et 295	—
293 et 296	—
298 <sup>B</sup> à 301 <sup>B</sup>	Foyer spécial pour chaque numéro.
306 et 311	Même foyer.
307 et 312	—
308-309-313-314	—
315-364 <sup>B</sup>	—
316-364	—
317-365	—
318-366	—
319 à 323	Foyer spécial pour chaque numéro.
358 et 359	Même foyer.
360 et 361	—
367 et 370	—
368 et 371	—
369 et 372	—
389 à 393	Foyer en fonte ou en terre réfractaire spécial à chaque numéro.
394 et 398	Foyer spécial pour chaque numéro.
395 et 399	— —
396 et 400	— —
397 et 401	— —
408 et 409	— —
410 à 415 et 410 <sup>B</sup> à 415 <sup>B</sup>	Foyer spécial pour chaque numéro.
427 à 433	— —
434 à 440	— —
446-447-448	— —
614 à 619 et 614 <sup>B</sup> à 619 <sup>B</sup>	— —

**Numéros des Cuisinières EN FONTE qui emploient le même Foyer (suite)**

N <sup>os</sup> DES CUISINIÈRES	DÉSIGNATIONS
631 et 632 <sup>a</sup>	Foyer spécial à chaque numéro.
674 à 677	— —
681 à 687	— —
689 à 693 et 689 <sup>b</sup> à 693 <sup>b</sup>	— —
699 à 702	— —
703 à 706	— —
710	— —
714 à 719 et 714 <sup>b</sup> à 719 <sup>b</sup>	— —
812 à 816	— —
822 à 826	— —
818-866	Même foyer.

**Numéros des Cuisinières en TOLE ET FONTE et en FONTE ET TOLE qui emploient le même Foyer**

N <sup>os</sup> DES CUISINIÈRES	DÉSIGNATIONS	N <sup>os</sup> DES CUISINIÈRES	DÉSIGNATIONS
450-460-455-456	Même foyer rond.	516-526	Même foyer ovale.
465-466-477-487		517-527	— —
478-488		518-528	— —
451-461-457-467		519-529	— —
479-489		520-521	— —
452-462-453-454		565-556-577-578	Même foyer carré.
458-459-468-469		557-558-579	— —
470-471-490-491		559-570-571	— —
472-473-492-493		572-573-592-593	— —
505-506-605-606		590-591	— —
805-806-905-906	565-566-587-588	— —	
507-508-607-608	567-568-589	— —	
807-808-907-908	569	Foyer carré spécial.	
509-510-609-610	600 à 604 et 600 <sup>b</sup> à 604 <sup>b</sup>	Foyer spécial à chaque numéro.	
809-810-909-910	634-635-637-647	Même foyer ovale.	
511-611-811-911	636-646	— —	
512-512 <sup>b</sup>	638-648	— —	
513-513 <sup>b</sup>	644-645-657-667	— —	
505 <sup>b</sup> à 511 <sup>b</sup>	656-666	— —	
605 <sup>b</sup> à 611 <sup>b</sup>	658-668	— —	
805 <sup>b</sup> à 811 <sup>b</sup>	712-713	Foyer spécial à chaque numéro.	
905 <sup>b</sup> à 911 <sup>b</sup>	722-723	— —	
612-612 <sup>b</sup>	740 à 742	— —	
613-613 <sup>b</sup>	771 à 774 et 771 <sup>b</sup> à 774 <sup>b</sup>	— —	
514-524	870-870 <sup>b</sup>	Même foyer carré.	
515-525	871-871 <sup>b</sup>	— —	

**Numéros des Cuisinières EN FONTE qui emploient les mêmes Chaudières**

1	24-25	46-50	85-93
4-8-10	26-27-29	91	86-94
5-9-34	21-32	68-148	96
7-40	37-61-76-99	69-149-156	114
15	38-62-75-98	70-150-157	115
16	41	71-148-151-158	116
17	42-63-74-97	72-152-159	117
18	43	73-153-160	130
19-22-23-28-33	44-48	74-154-161	131
20-31	45-49	84-155-162	133


 ULTIMHEAT®  
 VIRTUAL MUSEUM

**Numéros des Cuisinières EN FONTE qui emploient les mêmes Chaudières (suite)**

147	255-303	363 <sup>B</sup>	433-440
189	256-304	389	614-614 <sup>B</sup>
190	257-305	390	615-615 <sup>B</sup>
191	290 <sup>B</sup>	391	616-616 <sup>B</sup>
192	282-319-379	392	617-617 <sup>B</sup>
193	283-320-380	393	618-618 <sup>B</sup>
201 <sup>B</sup> -204 <sup>B</sup>	284-321-381	389 <sup>B</sup>	619-619 <sup>B</sup>
201-204	285-306-307-322-382	390 <sup>B</sup>	631
202-205	286-308-309-323-383	391 <sup>B</sup>	632
203-2-6	294-370	392 <sup>B</sup>	689
207 <sup>B</sup> -212 <sup>B</sup> -222 <sup>B</sup> -217 <sup>B</sup>	295-371	393 <sup>B</sup>	690
207-212-217-222	296-372	394-394 <sup>B</sup>	691
208-213-218-223	315-364 <sup>B</sup>	395-395 <sup>B</sup>	692
209-214-219-224	316-364	396-396 <sup>B</sup>	693
210-215-220-225	317-365	397-397 <sup>B</sup>	689 <sup>B</sup>
211-216-221-226	318-366	398-398 <sup>B</sup>	690 <sup>B</sup>
227-227 <sup>B</sup>	344-344 <sup>B</sup>	399-399 <sup>B</sup>	691 <sup>B</sup>
228-228 <sup>B</sup>	345-345 <sup>B</sup>	400-400 <sup>B</sup>	692 <sup>B</sup>
229-229 <sup>B</sup>	346-346 <sup>B</sup>	401-401 <sup>B</sup>	693 <sup>B</sup>
230-230 <sup>B</sup>	347-347 <sup>B</sup>	408	699-703
231-231 <sup>B</sup>	348-348 <sup>B</sup>	409	700-704
240 <sup>B</sup> -255 <sup>B</sup> -302	349-349 <sup>B</sup>	410-410 <sup>B</sup>	701-705
240	350-350 <sup>B</sup>	411-411 <sup>B</sup>	702-706
241	351 <sup>B</sup> -351-671-681	412-412 <sup>B</sup>	812-822
242	352 <sup>B</sup> -352-672-682	413-413 <sup>B</sup>	813-823
243-305 <sup>B</sup>	353 <sup>B</sup> -353-673-683	414-414 <sup>B</sup>	814-824
245-265	354 <sup>B</sup> -354-674-684-694	415-415 <sup>B</sup>	815-825
246-266	355 <sup>B</sup> -355-675-685-695	427-434	816-826
247-267	356 <sup>B</sup> -356-676-686-696	428-435	
250 <sup>B</sup> -270 <sup>B</sup> -287	357 <sup>B</sup> -357-677-687-697	429-436	
250-270-288	359	430-437	
251-271-289	361	431-438	
252-272-290	363	432-439	

**Numéros des Cuisinières en TOLE ET FONTE et en FONTE ET TOLE  
qui emploient les mêmes Chaudières**

477-487-577-587	{ 807-808-807 <sup>B</sup> -808 <sup>B</sup> }	602
478-488-578-588	{ 907-908-907 <sup>B</sup> -908 <sup>B</sup> }	603
479-489-579-589	{ 809-810-809 <sup>B</sup> -810 <sup>B</sup> }	604
490-590-491-591	{ 909-910-909 <sup>B</sup> -910 <sup>B</sup> }	600 <sup>B</sup>
492-592-493-593	811-811 <sup>B</sup> -911-911 <sup>B</sup>	601 <sup>B</sup>
{ 505-506-505 <sup>B</sup> -506 <sup>B</sup> }	612-612 <sup>B</sup> -613-613 <sup>B</sup>	602 <sup>B</sup>
{ 605-606-605 <sup>B</sup> -606 <sup>B</sup> }	514-524	603 <sup>B</sup>
{ 507-508-507 <sup>B</sup> -508 <sup>B</sup> }	515-525	604 <sup>B</sup>
{ 607-608-607 <sup>B</sup> -608 <sup>B</sup> }	516-526	771
{ 509-510-509 <sup>B</sup> -510 <sup>B</sup> }	517-527	772
{ 609-610-609 <sup>B</sup> -610 <sup>B</sup> }	518-528	773
511-511 <sup>B</sup> -611-611 <sup>B</sup>	519-529	774
512-512 <sup>B</sup> -513-513 <sup>B</sup>	520-521	
{ 805-806-805 <sup>B</sup> -806 <sup>B</sup> }	600	
{ 905-906-905 <sup>B</sup> -906 <sup>B</sup> }	601	

**DIAMÈTRE EXTÉRIEUR DES BUSES RONDES**

Correspondant aux dimensions courantes des tuyaux en tôle du commerce :

Diamètre en millimètres : 83, 90, 97, 104, 111, 118, 125, 132, 139



## CLASSIFICATION DES RONDELLES ET TAMPONS POUR CUISINIÈRES ET POÊLES

**Rondelles ordinaires** (Épaisseur : 5 à 6 millimètres)

DIAMÈTRE extérieur en millimètres	DIAMÈTRE intérieur en millimètres	DIAMÈTRE extérieur en millimètres	DIAMÈTRE intérieur en millimètres	DIAMÈTRE extérieur en millimètres	DIAMÈTRE intérieur en millimètres	DIAMÈTRE extérieur en millimètres	DIAMÈTRE intérieur en millimètres
138	110	215	163	247	193	295	247
148	118	215°	177°	247	200	295	257
160	120	215	182	247	215	295	263
163	128	218	182	250	222	315	280
170	143	220	182	257	215	320	247
182	138	222°	175°	263	222	320	263
182	148	222°	182°	263	233	320	280
182	163	222	193	277	215	333	285
185	138	223	163	280	215	343	280
193	148	223	193	280	238	360	320
193	163	223	200	280	247	375	280
200	170	228	193	287	233	375	320
203	163	240°	185°	295	233	440	375
207	163						

Les diamètres marqués d'un ° sont spéciaux à quelques modèles de poêles et ne doivent jamais être demandés en remplacement pour des cuisinières.

**Tampons ordinaires** (Épaisseur : 5 à 6 millimètres)

Diamètre en millimètres : 90, 95, 105, 110, 118, 125, 130, 138, 143, 148, 155, 163, 170, 175, 182, 185, 193, 200, 215, 220.

**Tampons renforcés** (Épaisseur : 7 à 8 millimètres)

Diamètre en millimètres : 110, 125, 140, 145, 152, 158, 166, 172, 182, 190, 195, 200, 215, 245.  
*Pour Cuisinières en tôle et fonte : 190, 192, 150, 158, 180, 182, 192, 220.*

**Rondelles renforcées** (Épaisseur : 7 à 8 millimètres)

DIAMÈTRE extérieur en millim.	DIAMÈTRE intérieur en millim.	DIAMÈTRE extérieur en millim.	DIAMÈTRE intérieur en millim.	DIAMÈTRE extérieur en millim.	DIAMÈTRE intérieur en millim.	DIAMÈTRE extérieur en millim.	DIAMÈTRE intérieur en millim.	DIAMÈTRE extérieur en millim.	DIAMÈTRE intérieur en millim.
166	140	215	182	248	215	320	266	<i>Pour Calodaires en tôle</i>	
172	145	223	182	252	223	320	282		
180	152	223	195	266	215	338	282		
183	153	233	182	266	222	338	298		
195	166	232	195	266	232	360	320		
198	248	232	200	282	248	378	320		
200	172	248	195	298	250	378	338		
215	166	248	200	298	266	400	420		
215	172								

**Tampons à queue**

*pour Cuisinières en tôle*

Diamètre en millimètres : 222, 248, 268

**Tampons à manottes**


*pour Poêles flamands*

Diamètre en millimètres : 258, 278, 295, 310, 323

NOTA. — Afin d'éviter des erreurs et des pertes de temps, nous recommandons de nous indiquer dans les commandes les numéros des cuisinières ou poêles auxquels sont destinés les rondelles ou tampons en remplacement.

# CUISINIÈRE N° 1 UNIE

(Elle peut se faire ornée sur demande)



Cuisinière avec foyer à bouillie. **Sur demande**, peut être fournie avec foyer à bois.

Le foyer et la porte à rôtir sont à droite.

La buse est mobile; elle peut se placer dessus ou derrière.

La flamme circule autour du four.

L'étuve placée sous le four peut être chauffée par deux réchauds à charbon de bois. Pour les faire brûler, il faut tirer le bouton placé près du robinet de la chaudière; en autre temps, ce bouton doit être poussé.

Les réchauds ne sont livrés que **sur demande**; on les utilise pour faire des grillades.

La cuisinière est toujours livrée avec grill-côtelettes.

DIMENSIONS DES CUISINIÈRES				DIMENSIONS DES FOURS			
Nos	1	4	5	Nos	1	4	5
Largeur	1 140	1 000	920	Largeur	» 495	» 300	» 345
Profondeur	» 645	» 495	» 470	Profondeur	» 400	» 300	» 315
Hauteur	» 790	» 745	» 710	Hauteur	» 375	» 270	» 245
Circonférence intérieure de la buse	» 585						
Diamètre	—	» 128	» 128				
Chaudière contenant	25 lit.	16 lit.	10 lit.				

## CUISINIÈRES N°S 4 ET 5



Cuisinières avec foyer à bouillie. **Sur demande**, elles peuvent être fournies avec foyer à bois.


Le foyer est à gauche.

La buse est mobile, elle peut se placer dessus ou derrière.

La flamme circule autour du four.

Modèles Déposés

## CUISINIÈRES N<sup>OS</sup> 7, 10, 24 ET 34





Cuisinières avec foyer à houille. **Sur demande**, elles peuvent être fournies avec foyer à bois.  
Le foyer et la porte à rôtir sont à gauche.  
La buse est mobile. Elle peut se placer dessus ou derrière.  
La flamme circule autour du four.  
Elles sont toujours livrées avec grill-côtelettes.

DIMENSIONS DES CUISINIÈRES									
N <sup>OS</sup> .....	7	8	9	10	1	24	25	34	40
Largeur .....	» 760	1 010	» 920	1 010	» 685	» 830	» 830	» 920	» 760
Profondeur .....	» 425	» 555	» 480	» 555	» 480	» 475	» 475	» 480	» 425
Hauteur .....	» 670	» 745	» 720	» 745	» 715	» 710	» 710	» 715	» 670
Diamètre extérieur de la buse.....	» 125	» 139	» 139	» 139	» 132	» 139	» 139	» 139	» 125
Chaudière contenant .....	6 lit.	16 lit.	10 lit.	16 lit.	»	8 lit.	8 lit.	10 lit.	6 lit.
DIMENSIONS DES FOURS									
Largeur .....	» 310	» 385	» 345	» 385	» 320	» 330	» 330	» 345	» 310
Profondeur .....	» 280	» 350	» 315	» 350	» 300	» 310	» 310	» 315	» 280
Hauteur .....	» 220	» 270	» 250	» 270	» 250	» 240	» 240	» 250	» 220

## CUISINIÈRES

N<sup>OS</sup> 8, 9, 25 ET 40 à chaudière

N<sup>O</sup> 11 sans chaudière



Cuisinières avec foyer à houille. **Sur demande**, elle peuvent être fournies avec foyer à bois.  
Le foyer et la porte à rôtir sont à gauche.  
La buse est mobile, elle peut se placer dessus ou derrière.  
La flamme circule autour du four.  
Les cuisinières N<sup>OS</sup> 8, 9, 25 et 40 sont toujours livrées avec grill-côtelettes.

Modèles Déposés


## CUISINIÈRES N<sup>OS</sup> 19, 27 ET 33

(Seule la cuisinière N<sup>o</sup> 33 est livrée avec copettes.)

Ces cuisinières sont à l'usage de la houille.  
**Sur demande**, elles peuvent être fournies avec foyer à bois.

Le foyer et la porte à rôtir sont à gauche. La flamme circule autour du four.

La cuisinière N<sup>o</sup> 33 ne diffère du N<sup>o</sup> 19 que par l'adjonction d'un bain-marie placé à droite du meuble, derrière la chaudière. Copettes en fer-blanc et, **sur demande**, en cuivre étamé.



(Elles peuvent se faire ornées sur demande.)

Elles sont toujours livrées avec grill-côtelettes.


Les étuves peuvent recevoir, **sur demande**, deux réchauds à charbon destinés à faire les grillades.

DIMENSIONS DES CUISINIÈRES					DIMENSIONS DES POURS				
N <sup>o</sup> .....	19-33	20	21	27	N <sup>o</sup> .....	19-33	20	21	27
Largeur.....	1 055	1 200	1 250	1 665	Largeur.....	385	420	370	350
Profondeur.....	600	770	700	520	Profondeur.....	330	650	530	520
Hauteur.....	780	780	750	725	Hauteur.....	270	440	370	235
Diamètre ext. de la buse	453		439		Profondeur du four de droite		425	375	
Circonférence ext. de la buse		658	658						
Chaudière contenant.....	18 lit.	52 lit.	10 lit.	10 lit.					

## CUISINIÈRES N<sup>OS</sup> 20 ET 21 UNIES

(Avec barres de roulis pour bateaux, sur demande)

(Elles peuvent se faire ornées, sur demande)



Voir page suivante les Cuisinières N<sup>os</sup> 31 et 32.

Voir page suivante les Cuisinières N<sup>os</sup> 31 et 32.

Ces cuisinières sont à l'usage de la houille, elles reçoivent sur demande un foyer à bois.  
 Les fours peuvent être chauffés simultanément ou séparément par la circulation de la flamme.  
 Sous le four de gauche se trouve un tiroir à braise qui permet de faire des grillades sur un grill mobile.  
 Un carré pouvant recevoir de grandes marmites est fourni avec ces cuisinières.  
 Le dessus peut être allongé de 0<sup>m</sup>10 de chaque côté sur demande.  
 Les barres de roulis et l'anneau figurés au dessin ne sont fournis que **sur demande**. Dans ce cas, les cuisinières sont destinées aux cuisines des bateaux.  
 Les barres sont en fer poli, elles coulisent sur les deux galeries parallèles. Elles peuvent être nickelées sur demande.  
 Les côtés portent de gros anneaux pour amarrer les cuisinières, et les pieds sont percés de trous pour les fixer au plancher.  
 Les deux galeries de côté peuvent être remplacées par des croissants.  
 Elles peuvent être livrées avec barre en cuivre nickelé sur le devant, **sur demande**.

Modèles Déposés






## CUISINIÈRES N° 22 à bain-marie et à copettes et N°s 23 ET 29 unies, sans bain-marie et sans copettes

(Elles peuvent se faire ornées sur demande)

La cuisinière N° 22 est spéciale pour la houille.

Elle est livrée avec 3 copettes en fer-blanc et, **sur demande**, en cuivre étamé intérieurement.

Les cuisinières N°s 23 et 29 sont avec foyer à houille et livrées **sur demande** avec foyer à bois. Elles ne reçoivent pas de copettes.



Ces cuisinières ont le foyer et la porte à rôti à gauche.

La flamme circule autour du four.


La buse mobile peut se placer dessus ou derrière.

Voir les Cuisinières N°s 24 25 et 27 pages 14 et 15

DIMENSIONS DES CUISINIÈRES					
N°	22	23	29	31	32
Largeur avec galeries.....	»	»	»	1 490	1 350
— sans —.....	1 040	1 040	» 965	1 290	1 250
Profondeur.....	» 600	» 600	» 520	» 770	» 700
Hauteur.....	» 800	» 800	» 725	» 770	» 750
Diamètre extérieure de la buse.....	» 153	» 153	» 159	»	» 658
Circonférence extérieure de la buse.....	48 litres	18 litres	40 litres	52 litres	40 litres
Chaudière contenant.....	DIMENSIONS DES FOURS				
Largeur.....	» 385	» 385	» 350	» 420	» 375
Profondeur du four de droite.....	»	»	»	» 425	» 375
— — gauche.....	» 300	» 330	» 320	» 650	» 690
Hauteur.....	» 270	» 270	» 245	» 410	» 370

## CUISINIÈRES N°s 31 ET 32 UNIES

(Elles peuvent se faire ornées sur demande)



V. Pose

Ces cuisinières sont de mêmes modèles et dimensions que les cuisinières N°s 20 et 21, page 15, elles possèdent en plus un bain-marie avec 5 copettes pour la cuisinière N° 31 et 4 copettes pour la cuisinière N° 32. Ces 2 copettes sont en fer-blanc ou, sur demande, en cuivre rouge étamé intérieurement. La buse mobile peut se placer dessus ou derrière. Ces cuisinières peuvent, sur demande, être fournies: 1° avec les barres de roulis figurées aux cuisinières N°s 20, et 21, et 2° avec barre en cuivre nickelé sur le devant, sur demande.

Modèles Déposés


Voir les Cuisinières Nos 33, 34 et 40 pages 14 et 15

## CUISINIÈRES N<sup>OS</sup> 37, 38, 42 ET 147

Cuisinières avec foyer à houille; **sur demande**, elles peuvent être livrées avec foyer à bois.

La buse mobile peut se placer dessus ou derrière.

Les Cuisinières N<sup>OS</sup> 38 et 147 sont les mêmes, le N<sup>o</sup> 38 est celui de l'usine de Guise, le N<sup>o</sup> 147 est celui de l'usine



de Schaerbeck-Bruxelles.

Le dessus peut être allongé **sur demande** de 0<sup>m</sup>10 de chaque côté.

Les galeries peuvent être remplacées par des croisants.

Elles peuvent recevoir une barre en cuivre nikelé sur le devant **sur demande**.

### DIMENSIONS DES CUISINIÈRES

N <sup>OS</sup> .....	37	38	42	43	147
Largeur avec galeries.....	1 355	1 250	1 145	1 490	1 250
— sans —.....	1 255	1 150	1 045	1 390	1 150
Profondeur.....	» 650	» 585	» 535	» 770	» 585
Hauteur.....	» 810	» 750	» 720	» 770	» 780
Circonférence extérieure de la buse.....	» 607	» 552	» 500	» 658	» 552
Chaudière contenant.....	25 litres	20 litres	14 litres	52 litres	20 litres


### DIMENSIONS DES FOURS

Largeur.....	» 355	» 340	» 305	» 425	» 340
Profondeur du four de droite.....	» 375	» 330	» 305	» 425	» 330
— — de gauche.....	» 490	» 445	» 400	» 650	» 445
Hauteur.....	» 395	» 270	» 245	» 325	» 270

## CUISINIÈRE N<sup>o</sup> 43

spéciale pour la Marine, les Fermes, les Hôpitaux, etc.

*Les deux marmites contiennent ensemble 113 litres.*



Voir la description page suivante

Modèles Déposés

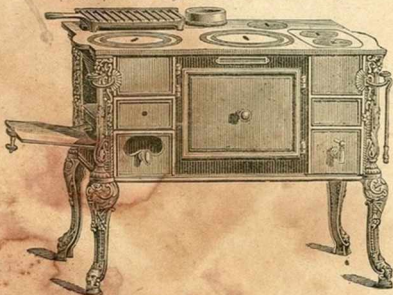
## CUISINIÈRES N° 22 à bain-marie et à copettes et N°s 23 ET 29 unies, sans bain-marie et sans copettes

(Elles peuvent se faire ornées sur demande)

La cuisinière N° 22 est spéciale pour la houille.

Elle est livrée avec 3 copettes en fer-blanc et, **sur demande**, en cuivre étamé intérieurement.

Les cuisinières N°s 23 et 29 sont avec foyer à houille et livrées **sur demande** avec foyer à bois. Elles ne reçoivent pas de copettes.



Ces cuisinières ont le foyer et la porte à rôtir à gauche.

La flamme circule autour du four.

La buse mobile peut se placer dessus ou derrière.


Voir les  
Cuisinières N°s 24  
25 et 27  
pages 14 et 15

DIMENSIONS DES CUISINIÈRES

N°s	22	23	29	31	32
Largeur avec galeries	»	»	»	1 490	1 350
— sans —	1 090	1 040	» 965	1 390	1 250
Profondeur	» 600	» 600	» 520	» 770	» 700
Hauteur	» 800	» 800	» 725	» 770	» 750
Diamètre extérieur de la buse	» 153	» 153	» 159	»	» 658
Circonférence extérieure de la buse	»	»	»	» 658	» 658
Chaudière contenance	48 litres	18 litres	10 litres	52 litres	40 litres
DIMENSIONS DES FOURS					
Largeur	» 385	» 385	» 350	» 420	» 375
Profondeur du four de droite	»	»	»	» 425	» 375
— — gauche	» 300	» 390	» 320	» 650	» 590
Hauteur	» 270	» 270	» 245	» 410	» 370

## CUISINIÈRES N°s 31 ET 32 UNIES

(Elles peuvent se faire ornées sur demande)



V. Pose

Ces cuisinières sont de mêmes modèles et dimensions que les cuisinières N°s 20 et 21, page 15, elles possèdent en plus un bain-marie avec 5 copettes pour la cuisinière N° 31 et 4 copettes pour la cuisinière N° 32. Ces copettes sont en fer-blanc ou, sur demande, en cuivre rouge étamé intérieurement. La buse mobile peut se placer dessus ou derrière. Ces cuisinières peuvent, sur demande, être fournies: 1° avec les barres de rouils figurées aux cuisinières N°s 20 et 21, et 2° avec barre en cuivre nickelé sur le devant, sur demande.

Modèles Déposés


Voir les Cuisinières Nos 33, 34 et 40 pages 14 et 15

## CUISINIÈRES N<sup>OS</sup> 37, 38, 42 ET 147

Cuisinières avec foyer à houille; **sur demande**, elles peuvent être livrées avec foyer à bois.

La buse mobile peut se placer dessus ou derrière.

Les Cuisinières N<sup>os</sup> 38 et 147 sont les mêmes, le N<sup>o</sup> 38 est celui de l'usine de Guise, le N<sup>o</sup> 147 est celui de l'usine



de Schaarbeck-Bruxelles.

Le dessus peut être allongé **sur demande** de 0<sup>m</sup>10 de chaque côté.

Les galeries peuvent être remplacées par des croissants.


Elles peuvent recevoir une barre en cuivre nichelé sur le devant **sur demande**.

DIMENSIONS DES CUISINIÈRES					
N <sup>os</sup> .....	37	38	42	43	147
Largeur avec galeries.....	1 855	1 250	1 145	1 390	1 250
— sans —.....	1 255	1 150	1 045	1 390	1 150
Profondeur.....	» 650	» 585	» 535	» 770	» 585
Hauteur.....	» 810	» 750	» 720	» 770	» 780
Circonférence extérieure de la buse.....	» 607	» 552	» 500	» 658	» 552
Chaudière contenant.....	25 litres	20 litres	14 litres	52 litres	20 litres
DIMENSIONS DES FOURS					
Largeur.....	» 355	» 340	» 305	» 425	» 340
Profondeur du four de droite.....	» 375	» 390	» 305	» 425	» 330
— — de gauche.....	» 490	» 445	» 400	» 650	» 445
Hauteur.....	» 395	» 270	» 245	» 325	» 270

## CUISINIÈRE N<sup>o</sup> 43

spéciale pour la Marine, les Fermes, les Hôpitaux, etc.

*Les deux marmites contiennent ensemble 113 litres*



Voir la description page suivante

Modèles Déposés

## CUISINIÈRE N° 43

spéciale pour la Marine, les Fermes, les Hôpitaux, etc.

Cuisinière avec foyer à houille. **Sur demande**, elle peut être livrée avec foyer à bois.

La flamme circule autour des fours.

La buse mobile peut se placer dessus ou derrière.

Deux registres se manoeuvrant à droite et à gauche de la cuisinière permettent de chauffer les deux fours ensemble ou séparément.

Un tiroir à braises, placé sous le four de gauche, sert à faire des grillades sur un gril spécial.

Le dessus peut être allongé sur demande de 0<sup>m</sup> 14 de chaque côté.

Deux marmittes, l'une de 88 et l'autre de 45 litres, sont livrées avec la cuisinière.

On peut également livrer sur demande une troisième marmite de 60 litres se plaçant au-dessus du foyer.

Les pieds sont percés pour permettre de les fixer au plancher des navires.

**Sur demande**, elle peut recevoir une barre en cuivre nickelé sur le devant.


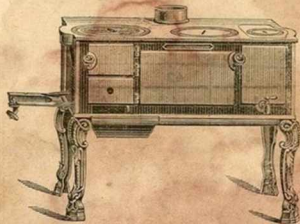
*Voir cette Cuisinière page précédente*

## CUISINIÈRES

N<sup>os</sup> 44, 45 ET 46 à houille

N<sup>os</sup> 48, 49 ET 50 au bois

(Sur demande, avec foyer à houille)



DIMENSIONS DES CUISINIÈRES													
N <sup>o</sup> .....	44	45	46	48	49	50	51	52	53	54	55	56	57
Largeur.....	» 670	» 710	» 830	» 700	» 745	» 810	» 605	» 435	» 465	» 510	» 545	» 585	» 635
Profondeur.....	» 350	» 370	» 440	» 355	» 385	» 440	» 265	» 290	» 310	» 340	» 365	» 395	» 420
Hauteur.....	» 610	» 630	» 650	» 610	» 635	» 650	» 480	» 490	» 510	» 560	» 590	» 610	» 635
Diamètre extérieur de la buse	» 118	» 118	» 225	» 118	» 118	» 125	» 083	» 007	» 007	» 007	» 101	» 118	» 118
Chaudière contenant.....	4 lit.	5 lit.	6 lit.	4 lit.	5 lit.	6 lit.							
DIMENSIONS DES FOURS													
Largeur.....	» 265	» 295	» 320	» 265	» 295	» 320	» 185	» 200	» 215	» 235	» 245	» 270	» 295
Profondeur.....	» 245	» 270	» 295	» 245	» 270	» 295	» 170	» 195	» 205	» 225	» 235	» 260	» 280
Hauteur.....	» 165	» 170	» 180	» 165	» 170	» 175	» 110	» 120	» 135	» 140	» 150	» 160	» 175

Le foyer et la porte à rôtir sont à gauche. Cette dernière peut être supprimée sur demande. La flamme circule autour du four. La buse mobile peut se placer dessus ou derrière.

## CUISINIÈRES N<sup>os</sup> 51, 52, 53, 54, 55, 56 ET 57 sans chaudière

Cuisinières avec foyer à houille. **Sur demande**, les cuisinières N<sup>os</sup> 51 à 57 peuvent être livrées avec foyer à bois.

Le foyer est à gauche.




La buse mobile peut se placer dessus ou derrière.

**Sur demande**, elles peuvent être fournies avec petits pieds de 15 <sup>cm</sup>/<sub>m</sub> 1/2 de hauteur.

Modèles Déposés

## CUISINIÈRES N<sup>os</sup> 61, 62 ET 63



Cuisinières avec foyer à houille.  
**Sur demande, elles peuvent être livrées avec foyer à bois.**  
 La flamme circule autour des foyers.

Deux registres se manœuvrant à droite et à gauche de la cuisinière permettent de diriger la flamme du foyer sur l'un ou l'autre four.

Le four de gauche est muni d'un tiroir à braises permettant de faire des grillades sur un gril mobile.

Les étuves sont munies d'un réchaud à charbon de bois. Pour l'allumage il faut tirer le bouton qui se trouve entre les deux portes d'étuve.

La charbonnière est montée sur quatre roulettes.

**Sur demande, le dessus peut être allongé de 0-10 de chaque côté.** Les galeries de côté peuvent être remplacées par des

croissants. Une barre en cuivre nickelé peut être adaptée sur le devant. Elles sont livrées à portes ouvrantes et, **sur demande**, à portes abattantes.

La buse mobile peut se placer dessus ou derrière.

Voir page 22 les Cuisinières de même modèle et de mêmes dimensions N<sup>os</sup> 97, 98 et 99



DIMENSIONS DES CUISINIÈRES											
N <sup>os</sup> ...	61	62	63	68	69	70	71	72	73	77	84
Largeur avec galeries.....	1 355	1 270	1 445	» 690	» 740	» 830	» 635	» 740	» 800	» 905	1 010
— sans —.....	1 255	1 150	1 045	» 370	» 400	» 465	» 305	» 440	» 495	» 545	» 570
Profondeur.....	» 645	» 585	» 535	» 630	» 650	» 670	» 625	» 655	» 670	» 705	» 735
Hauteur.....	» 825	» 780	» 735	» 1 130	» 1 118	» 1 225	» 1 118	» 1 118	» 1 225	» 1 330	» 1 330
Diamètre extérieur de la buse.....	» 607	» 552	» 500	» 418	» 418	» 418	» 418	» 418	» 418	» 418	» 418
Circonférence ext <sup>re</sup> de la buse.....	» 607	» 552	» 500	» 418	» 418	» 418	» 418	» 418	» 418	» 418	» 418
Chaudière contenant.....	25 lit.	20 lit.	14 lit.	4 lit.	5 lit.	7 lit.	6 lit.	8 lit.	12 lit.	15 lit.	20 lit.
DIMENSIONS DES FOURS											
Largeur.....	» 375	» 340	» 305	» 270	» 295	» 320	» 265	» 255	» 310	» 380	» 420
Profondeur.....	» 295	» 265	» 240	» 165	» 170	» 175	» 165	» 170	» 175	» 195	» 220
Profondeur du four de droite.....	» 375	» 335	» 305	» 215	» 275	» 300	» 270	» 300	» 350	» 385	» 395
— — gauche.....	» 500	» 510	» 450	» 215	» 275	» 300	» 270	» 300	» 350	» 385	» 395

## CUISINIÈRES

N<sup>os</sup> 68, 69 ET 70 à houille

N<sup>os</sup> 71, 72, 73, 77 ET 84 au bois

(Sur demande avec foyer à houille)



V. Rose


Le foyer et la porte à rôtir sont à gauche. Cette dernière peut être supprimée sur demande. La flamme circule autour du four. La buse mobile peut se placer dessus ou derrière.

Voir page suivante les Cuisinières N<sup>os</sup> 74, 75, 76

Modèles Déposés

## CUISINIÈRES N<sup>OS</sup> 74, 75 ET 76

Voir page 17  
les Cuisinières  
N<sup>OS</sup> 37, 38 et 42  
de mêmes  
dimensions et  
dispositions.



Sur demande  
le dessus  
peut être allongé  
de 0<sup>m</sup>10  
de chaque côté.  
Une barre en  
cuivre nickelé  
peut être adaptée  
sur le devant

Ces cuisinières diffèrent principalement des cuisinières N<sup>OS</sup> 37, 38 et 42 par la forme et l'ornementation des colonnes et des pieds. Elles possèdent en plus un tiroir à braise placé sous le tiroir de gauche et destiné à faire des grillades sur un gril mobile.

DIMENSIONS DES CUISINIÈRES					
N <sup>OS</sup> . . .	74	75	76	85	86
Largeur avec galeries . . . . .	1 145	1 250	1 355		
— sans — . . . . .	1 045	1 150	1 255	» 810	» 875
Profondeur . . . . .	» 535	» 585	» 645	» 440	» 475
Hauteur . . . . .	» 720	» 750	» 805	» 700	» 740
Diamètre extérieur de la buse . . . . .	»	»	»	» 125	» 132
Circonférence extérieure de la buse . . . . .	» 500	» 552	» 607		
Chaudière contenant . . . . .	14 litres	20 litres	25 litres	6 litres	8 litres
DIMENSIONS DES FOURS					
Largeur . . . . .	» 305	» 340	» 375	» 310	» 335
Hauteur . . . . .	» 245	» 270	» 295	» 280	» 300
Profondeur du four de droite . . . . .	» 300	» 335	» 375	» 215	» 230
— — gauche . . . . .	» 450	» 510	» 555		

## CUISINIÈRES N<sup>OS</sup> 85 ET 86

Cuisinières avec  
foyer à houille. **Sur  
demande** elles  
peuvent être livrées  
avec foyer à bois.

Le foyer et la porte  
à rôtir sont à gauche.

La flamme circule  
autour du four.

La buse mobile  
peut se placer dessus  
ou derrière.




Voir page 16 les  
Cuisinières N<sup>OS</sup> 23 et 29  
de mêmes  
dispositions mais de  
dimensions plus  
grandes.

Voir page précédente les Cuisinières N<sup>OS</sup> 77 et 84

Modèles Déposés


## CUISINIÈRE N° 91 au bois



Cuisinière avec foyer au bois. **Sur demande** elle peut être fournie avec foyer à houille.  
 Le foyer et la porte à rôtir sont à gauche.  
 La flamme circule autour du four.  
 La buse mobile peut être placée dessus ou derrière.

DIMENSIONS DES CUISINIÈRES				
	Nos	91	93	94
Largeur .....		1 075	» 810	» 870
Profondeur du dessus .....		» 555	» 440	» 475
Hauteur .....		» 745	» 695	» 705
Diamètre extérieur de la buse .....		» 139	» 125	» 132
Chaudière contenant .....		15 litres	6 litres	8 litres
DIMENSIONS DES FOURS				
Largeur .....		» 385	» 310	» 335
Profondeur .....		» 355	» 280	» 300
Hauteur .....		» 270	» 215	» 230

## CUISINIÈRES N°s 93 ET 94



Cuisinières avec foyer à houille. **Sur demande** elles peuvent être livrées avec foyer à bois.  
 Le foyer et la porte à rôtir sont à gauche.  
 La flamme circule autour du four.  
 La buse mobile peut se placer dessus ou derrière.

*Voir page 15 les Cuisinières N°s 19 et 27 de mêmes dispositions et de dimensions plus grandes.*

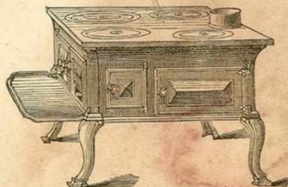
Modèles Déposés



## CUISINIÈRES AU BOIS

N<sup>os</sup> 95, 129, 358 ET 360

sans chaudière



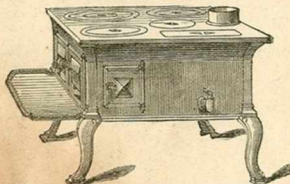
Ces cuisinières sont spécialement construites pour l'usage du bois.

Leur foyer de grande longueur permet de brûler des sarments, de longs débris de bois, etc.

Le dessus porte quatre trous pour la cuisson des aliments.

N<sup>os</sup> 96, 130, 359 ET 361

avec chaudière



Largeur.....	» 600	» 545
Profondeur du dessus.....	» 620	» 560
Sans circulation / Sans chaudière	N° 95	N° 129
/ Avec chaudière	N° 96	N° 130
Avec circulation / Sans chaudière	N° 360	N° 358
/ Avec chaudière	N° 361	N° 359

### DIMENSIONS DES CUISINIÈRES

N <sup>os</sup> .....	95 360	96 361	97	98	99	129 358	130 359
Largeur avec galeries.....	»	»	1 145	1 250	1 355	»	»
— sans —.....	» 6 0	» 600	1 045	1 150	1 255	» 545	» 545
Profondeur.....	» 620	» 620	» 533	» 585	» 645	» 560	» 560
Profondeur avec bavette.....	» 780	» 780	»	»	»	» 715	» 715
Hauteur.....	» 530	» 530	» 735	» 780	» 825	» 525	» 525
Diamètre extérieur de la buse.....	» 104	» 104	»	»	»	» 111	» 111
Circonférence extérieure de la buse.....	»	»	» 500	» 552	» 607	»	»
Chaudière contenant.....	»	»	8 lit.	14 lit.	20 lit.	25 lit.	» 61 l. 1/2
<b>DIMENSIONS DES FOURS</b>							
Largeur.....	» 285	» 285	» 3 5	» 340	» 375	» 255	» 255
Profondeur du four de droite.....	» 520	» 380	» 365	» 335	» 375	» 480	» 345
— de gauche.....	»	»	» 450	» 510	» 560	»	»
Hauteur.....	» 160	» 150	» 240	» 265	» 295	» 150	» 150

## CUISINIÈRES N<sup>os</sup> 97, 98 ET 99

Ces cuisinières sont de même modèle et dimensions que les cuisinières N<sup>os</sup> 61, 62 et 63, page 19, mais sans charbonnière.



Barre en cuivre nickelé sur le devant sur demande.

Voir la description page 19

Modèles Déposés

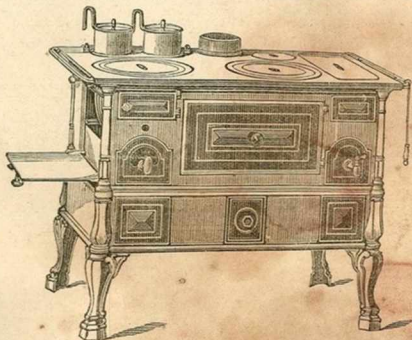
# CUISINIÈRES

N<sup>os</sup> 114 ET 116 avec foyer à gauche - N<sup>os</sup> 115 ET 117 avec foyer à droite

Cuisinières avec foyer à houille.  
**Sur demande**, elles peuvent être livrées avec foyer à bois.

Sous le foyer est disposé un séparateur des cendres et escarbilles.

Le foyer et la porte à rôtir sont à gauche pour les cuisinières 114 et 116 et à droite pour les cuisinières 115 et 117.



La flamme circule autour du four.

La buse mobile peut se placer dessus ou derrière.

La Cuisinière N<sup>o</sup> 114 reçoit un bain-marie et deux copettes et les cuisinières N<sup>os</sup> 115, 116 et 117 en ont trois.

Ces copettes sont en fer-blanc; **sur demande**, elles peuvent être fournies en cuivre étamé.


DIMENSIONS DES CUISINIÈRES

N <sup>o</sup> .....	114	115	116	117	126
Largeur avec galeries.....	» 990	» 1 055	» 1 435	» 1 290	
— sans —.....	» 910	» 975	» 1 055	» 1 160	» 840
Profondeur.....	» 490	» 530	» 545	» 600	» 505
Hauteur.....	» 730	» 745	» 755	» 775	» 780
Diamètre extérieur de la buse.....	» 439	» 439	» 439	» 453	» 439
Chaudière contenant.....	10 litres	13 litres	13 litres	20 litres	
Bain-marie contenant.....	6 —	8 —	9 —	9 —	
DIMENSIONS DES FOURS					
Largeur.....	» 445	» 455	» 495	» 515	» 380
Profondeur.....	» 310	» 350	» 350	» 380	» 400
Hauteur.....	» 200	» 210	» 220	» 235	» 205

## CUISINIÈRE N<sup>o</sup> 126 sans chaudière

EN FONTE ORDINAIRE

EN FONTE FAÇON TOLE DÉCORÉE



Voir la description page suivante et page 48 les Cuisinières N<sup>os</sup> 446 à 448

Modèles Déposés




**CUISINIÈRE N° 126 sans chaudière**  
 en fonte ordinaire ou en fonte façon tôle décorée  
 (Voir ces Cuisinières page précédente)

Cuisinière avec foyer à bouillie.  
 Le foyer est ovale, il est placé à gauche.  
 La flamme circule autour du four.  
**Sauf avis contraire** elle est livrée en fonte ordinaire et, **sur demande**, façon tôle décorée. Dans ce dernier cas, la devanture est en fonte émaillée unie et les portes en tôle d'acier émaillée et décorée. Les colonnes, pieds, guirlande et garnitures sont nickelés. Elle se fait en deux tons : Émail ivoire ou émail noir.  
 Avoir soin de désigner le ton choisi.  
**Sur demande et moyennant majoration**, elle peut être fournie avec galerie en cuivre nickelé entourant la devanture et les côtés.  
 La base se place dessus ou derrière.  
 Les cuisinières N° 126 ordinaire ou décorée peuvent être livrées **sur demande spéciale** avec dessus à biseau, sans majoration.

**CUISINIÈRES N°S 127 ET 128**

Cuisinières avec foyer à bouillie.  
 Foyer ovale à gauche.  
 La flamme circule autour du four.  
 La base mobile peut se placer dessus ou derrière.




**Sur demande spéciale** et sans majoration, elles peuvent être livrées avec dessus à biseau.

Voir page 22 les Cuisinières N°s 129 et 130

DIMENSIONS DES CUISINIÈRES				DIMENSIONS DES FOURS				
	N°...	127	128		N°...	127	128	
Longueur.....		» 945	1 055	Largeur.....		» 475	» 580	
Profondeur.....		» 590	» 595		Profondeur.....		» 400	» 400
Hauteur.....		» 780	» 780		Hauteur.....		» 205	» 270
Diamètre extérieur de la base.....		» 150	» 130					

**CUISINIÈRES N° 131 avec chaudière et N° 132 sans chaudière**  
 (Chaudière contenant 44 litres pour la cuisinière N° 131)

Voir les dimensions et la description page suivante.



Voir les dimensions et la description page suivante.

Modèles Déposés

# CUISINIÈRES N° 133 avec chaudière et N° 134 sans chaudière


Chaudière contenant 14 litres pour la Cuisinière N° 133



Les Cuisinières N° 131 et 132 construites pour l'usage de la houille peuvent, **sur demande**, être livrées avec foyer à bois.

Les Cuisinières N° 133 et 134 ne se font qu'avec foyer à houille.

Les fours sont à circulation d'air chaud.



Elles possèdent des registres permettant de diriger le chaleur, soit sur le four de droite, soit sur le four de gauche.

Elles sont livrées avec portes ouvrantes et, **sur demande**, avec portes abattantes.

La base est mobile. Elles peuvent recevoir, **sur demande**, une barre en cuivre nickelé sur le devant.

Voir page 17  
la Cuisinière N° 147

## DIMENSIONS DES CUISINIÈRES

	N° 131-132		148	149	150	151	152	153	154	155
	131-132	133-134								
Largueur avec galeries.....	1 165	1 040	» 690	» 740	» 830	» 695	» 740	» 830	» 905	1 010
— sans — .....	1 040	» 530	» 370	» 400	» 465	» 385	» 440	» 495	» 545	» 570
Profondeur.....	» 740	» 650	» 670	» 670	» 690	» 645	» 675	» 690	» 730	» 765
Diamètre extérieur de la base.....	» 398	» 418	» 418	» 425	» 418	» 418	» 425	» 425	» 439	» 439
Circonférence extérieure de la base.....	» 4 litres	» 5 litres	» 7 litres	» 6 litres	» 8 litres	» 12 litres	» 15 litres	» 20 litres		
Chaudière contenant.....										


  

	DIMENSIONS DES FOURS			
	131	132	133	134
Largueur.....	» 270	» 295	» 320	» 265
Profondeur du four de droite.....	» 270	» 300	» 270	» 300
— gauche.....	» 240	» 240	» 240	» 240
Hauteur.....	» 165	» 170	» 175	» 165


## CUISINIÈRES

N° 148, 149 ET 150, à porte de four ouvrante  
N° 156 ET 157, à porte de four abattante

N° 151, 152, 153, 154 ET 155, à porte de four ouvrante  
N° 158, 159, 160, 161 ET 162, à porte de four abattante



1. Pose



**Cuisinières avec foyer à houille.** — Elles sont établies sur les mêmes dimensions que les cuisinières N° 68, 69 et 70, page 19; elles ne diffèrent par l'adjonction d'une bavette et par la forme des pieds.

Les cuisinières N° 156 et 157 ne diffèrent des N° 149 et 150 que parce qu'elles ont la porte de four abattante.

Le foyer et la porte à bois sont à gauche. La base est mobile et peut se placer dessus ou derrière.


**Cuisinières avec foyer à bois.** — Sur demande, avec foyer à houille. Elles sont établies sur les mêmes dimensions que les N° 71, 72, 73, 77 et 84, page 19. Elles ne diffèrent par l'adjonction d'une bavette et par la forme des pieds.

Les cuisinières N° 158 à 162 ne diffèrent des N° 151 à 155 que parce qu'elles ont la porte de four abattante.

Modèles Déposés

## CUISINIÈRES SANS CHAUDIÈRE

N<sup>OS</sup> 171, 172 ET 173 N<sup>OS</sup> 177, 178, 179, 180, 180<sup>B</sup> ET 180<sup>TER</sup>



Cuisinières spéciales pour brûler la houille, l'antracite et le coke. Foyer rond à gauche, de grande capacité, avec grille verticale en avant.

Le four est chauffé par le rayonnement du foyer et la circulation de la flamme.

Les portes sont abattantes. La buse mobile se place à volonté dessus ou derrière.



Cuisinières avec foyer à houille. Foyer rond à gauche, avec grille verticale en avant.

Le four est chauffé directement par le rayonnement du foyer.

Les portes sont abattantes. La buse peut se placer à volonté dessus ou derrière. Elles possèdent une galerie de chaque côté du foyer.

Sur demande spéciale, les cuisinières N<sup>OS</sup> 177 à 180<sup>TER</sup> peuvent être fournies avec dessus à biseau. Elles peuvent recevoir une barre en cuivre nickelé sur le devant.

### DIMENSIONS DES CUISINIÈRES

N <sup>OS</sup> .....	171	172	173	177	178	179	180	180 <sup>B</sup>	180 <sup>TER</sup>	189	190	191	192	193
Largeur avec galeries (dessus ord <sup>re</sup> ).....	»	»	»	730	780	825	865	910	960	700	750	800	850	900
— sans — (dessus à biseau).....	665	760	840	630	680	725	765	810	860	600	650	700	750	800
Profondeur (dessus ordinaire).....	»	»	»	660	700	760	790	830	880	»	»	»	»	»
— (dessus à biseau).....	475	540	600	430	450	470	485	510	530	380	400	420	440	460
Hauteur.....	»	»	»	440	460	480	500	525	545	»	»	»	»	»
Hauteur.....	700	750	780	690	740	735	760	790	790	630	650	670	690	710
Diamètre extérieur de la buse.....	125	132	139	125	125	132	139	139	139	111	118	118	125	125
Chaudière contenant.....	»	»	»	»	»	»	»	»	»	3 lit.	4 lit.	5 lit.	6 lit.	8 lit.
<b>DIMENSIONS DES FOURS</b>														
Largeur.....	325	385	415	300	320	330	350	375	400	250	270	300	310	330
Profondeur.....	325	390	450	310	330	350	370	380	390	260	270	290	310	330
Hauteur.....	245	255	280	195	210	230	245	260	260	140	160	180	200	220

## CUISINIÈRES N<sup>OS</sup> 189, 190, 191, 192 ET 193

Cuisinières avec foyer à houille.

Sur demande, elles peuvent être fournies avec foyer à bois.

Le foyer et la chaudière sont à gauche.

Le four est chauffé directement par le rayonnement du foyer.

La buse mobile peut être placée dessus ou derrière.

Les galeries de côté sont toujours livrées.



Ces cuisinières possèdent les mêmes dispositions que les cuisinières N<sup>OS</sup> 227 à 231, page 28.

Elles en diffèrent par l'aspect extérieur et par la suppression de la cloison séparant le foyer du four.

Modèles Déposés


# CUISINIÈRES

N<sup>OS</sup> 201<sup>B</sup>, 201, 202, 203 ET 238

à portes ouvrantes

N<sup>OS</sup> 204<sup>B</sup>, 204, 205, 206 ET 239

à portes abattantes



DIMENSIONS DES CUISINIÈRES

N <sup>OS</sup> .....	201 <sup>B</sup> 204 <sup>B</sup>	201 204	202 205	203 206	238 239	207 <sup>B</sup> 212	207 212	208 213	209 214	210 215	211 216
Largeur avec galeries.....	» 740	» 780	» 850	» 920	1 000	» 730	» 795	» 835	» 900	1 020	1 140
— sans —.....	» 610	» 680	» 750	» 820	» 900	» 630	» 695	» 735	» 800	» 920	1 040
Profondeur.....	» 545	» 580	» 620	» 665	» 705	» 580	» 620	» 665	» 700	» 820	» 935
Hauteur.....	» 675	» 690	» 690	» 700	» 720	» 650	» 675	» 690	» 705	» 745	» 780
Diamètre extérieur de la buse.....	» 118	» 118	» 118	» 125	» 132	» 118	» 118	» 118	» 125	» 130	» 139
Chaudière contenant.....	3 lit.	4 lit.	5 lit.	7 lit.	10 lit.	3 lit. 1/2	5 lit.	7 lit.	11 lit.	15 lit.	20 lit.
DIMENSIONS DES FOURS											
Largeur.....	» 245	» 270	» 295	» 320	» 350	» 230	» 265	» 295	» 340	» 375	» 445
Profondeur.....	» 220	» 250	» 280	» 305	» 350	» 235	» 275	» 300	» 355	» 410	» 415
Hauteur.....	» 100	» 105	» 170	» 175	» 190	» 160	» 170	» 180	» 195	» 205	» 230



# CUISINIÈRES

N<sup>OS</sup> 207<sup>B</sup>, 207, 208, 209, 210 ET 211

à portes ouvrantes

N<sup>OS</sup> 212<sup>B</sup>, 212, 213, 214, 215 ET 216

à portes abattantes



Les cuisinières N<sup>OS</sup> 201<sup>B</sup> à 206, 238 et 239 sont exclusivement à l'usage de la houille.

Les cuisinières N<sup>OS</sup> 207 à 216 sont à l'usage du bois, mais, **sur demande**, elles peuvent être fournies avec foyer à houille rétrécissable. Pour mettre un foyer au bois à l'usage de la houille, les pièces suivantes doivent être demandées: grille de devant, pièce de bont et grille de fond.

Le foyer et la porte à rôtir sont à gauche; cette dernière peut être supprimée sur demande.


La buse se place, à volonté dessus ou derrière.

Modèles Déposés

## CUISINIÈRES

N<sup>OS</sup> 217<sup>B</sup>, 217, 218, 219, 220 ET 221  
à portes ouvrantes

N<sup>OS</sup> 222<sup>B</sup>, 222, 223, 224, 225 ET 226  
à portes abattantes



Les cuisinières sont construites pour brûler le bois. **Sur demande**, elles peuvent être fournies avec foyer à houille rétrécissable. Pour mettre un foyer à bois à l'usage de la houille, il faut demander : une grille de fond, une grille de devant et une pièce de bout. Le foyer est à gauche. La porte à rôtir peut être supprimée sur demande. La buse est mobile.


DIMENSIONS DES CUISINIÈRES

N <sup>OS</sup> .....	217 <sup>B</sup>	217	218	219	220	221	227	228	229	230	231	408	409
	222 <sup>B</sup>	223	224	225	226	227 <sup>B</sup>	228 <sup>B</sup>	229 <sup>B</sup>	230 <sup>B</sup>	231 <sup>B</sup>	408 <sup>B</sup>	409 <sup>B</sup>	
Largeur avec galeries.....	» 730	» 795	» 835	» 890	» 1 020	» 1 110							
— sans —.....	» 630	» 695	» 735	» 830	» 920	» 1 010	» 505	» 545	» 590	» 635	» 690	» 750	» 800
Profondeur.....	» 380	» 420	» 465	» 530	» 570	» 595	» 310	» 335	» 370	» 390	» 415	» 430	» 450
Hauteur.....	» 680	» 705	» 720	» 735	» 770	» 806	» 560	» 575	» 610	» 620	» 615	» 660	» 675
Diamètre ext <sup>er</sup> de la buse.....	» 118	» 118	» 118	» 125	» 139	» 139	» 137	» 137	» 101	» 118	» 118	» 125	» 125
Chaudière contenant.....	3 l. 1/2	5 lit.	7 lit.	11 lit.	15 lit.	20 lit.	4 l. 1/2	2 l. 1/2	3 l. 1/2	4 l. 1/2	6 lit.	7 lit.	9 lit.
DIMENSIONS DES FOURS													
Largeur.....	» 230	» 265	» 235	» 340	» 375	» 415	» 210	» 235	» 250	» 265	» 295	» 318	» 345
Profondeur.....	» 235	» 275	» 300	» 355	» 410	» 445	» 205	» 230	» 250	» 265	» 285	» 310	» 330
Hauteur.....	» 160	» 170	» 180	» 175	» 205	» 230	» 125	» 130	» 140	» 155	» 178	» 193	» 210


## CUISINIÈRES

N<sup>OS</sup> 227, 228, 229, 230, 231, 408 ET 409  
à portes ouvrantes

N<sup>OS</sup> 227<sup>B</sup>, 228<sup>B</sup>, 229<sup>B</sup>, 230<sup>B</sup>, 231<sup>B</sup>, 408<sup>B</sup> ET 409<sup>B</sup>  
à portes abattantes



Rose



Ces cuisinières, surtout construites pour l'usage de la houille, peuvent, sur demande, être fournies avec foyer à bois.

Le foyer est à gauche. La buse est mobile.

**Sur demande**, elles peuvent être fournies avec une galerie en fonte de chaque côté du dessus et petits pieds de 12 centimètres de hauteur.


Voir page 26 les Cuisinières N<sup>OS</sup> 189 à 193 de mêmes dispositions mais d'aspect différent.

Modèles Déposés

Voir page 27 les Cuisinières N<sup>os</sup> 238 et 239

## CUISINIÈRES

 N<sup>os</sup> 240<sup>B</sup>, 240, 241, 242 ET 243 avec étuve  
 N<sup>os</sup> 255<sup>B</sup>, 255, 256 ET 257 avec étuve

 N<sup>os</sup> 245, 246 ET 247 sans étuve  
 N<sup>os</sup> 265, 266 ET 267 sans étuve
Avec séparateur automatique des cendres et escarbilles et, **sur demande**, sans séparateur.

DIMENSIONS DES CUISINIÈRES

N <sup>o</sup> ...	240 <sup>B</sup>	240	241	242	243	245	246	247	255 <sup>B</sup>	255	256	257	265	266	267
Largeur avec galeries.....	775	815	865	910	1 015	820	870	940	775	820	870	910	830	870	940
— sans —.....	675	715	765	810	915	720	770	840	675	720	770	810	730	770	840
Profondeur.....	440	445	485	530	580	440	485	530	485	515	575	600	515	575	600
Hauteur.....	685	705	735	755	780	710	735	760	685	705	730	755	710	740	760
Diamètre extérieur de la buse	425	425	425	432	439	425	425	432	425	425	425	432	425	425	432
Chaudière contenant.....	7 lit.	7 lit.	9 lit.	14 lit.	18 lit.	10 lit.	12 lit.	16 lit.	7 lit.	7 lit.	9 lit.	14 lit.	10 lit.	12 lit.	16 lit.
DIMENSIONS DES FOURS															
Largeur.....	270	290	320	350	405	295	320	330	295	320	330	350	295	320	350
Profondeur.....	305	340	375	390	410	340	380	390	305	340	380	380	340	380	390
Hauteur.....	190	201	200	215	210	310	330	350	190	200	200	215	310	330	350



## CUISINIÈRES

N<sup>os</sup> 250<sup>B</sup>, 250, 251 ET 252N<sup>os</sup> 270<sup>B</sup>, 270, 271 ET 272Toutes les cuisinières figurées dans cette page sont avec foyer à houille. **Sur demande**, elles peuvent être livrées avec foyer à gaz.

Le foyer et la porte à rôtir sont à gauche.

Un diaphragme mobile permet d'augmenter ou de diminuer à volonté la longueur du foyer à houille.

La buse mobile peut se placer dessus ou derrière.

Les cuisinières N<sup>os</sup> 240<sup>B</sup> à 243  
N<sup>os</sup> 255<sup>B</sup> à 257ne diffèrent entre elles que par la profondeur; de même pour les cuisinières N<sup>os</sup> 245 à 247N<sup>os</sup> 265 à 267  
et N<sup>os</sup> 250<sup>B</sup> à 252 et 270<sup>B</sup> à 272.

Les portes sont abattantes.

Les fours sont à circulation d'air chaud.

Ces cuisinières peuvent recevoir **sur demande** une barre en **cuivre nickelé** sur le devant.Voir page suivante les dimensions des Cuisinières N<sup>os</sup> 250<sup>B</sup> à 252 et 270<sup>B</sup> à 272 et les Cuisinières N<sup>os</sup> 260 à 264.


Modèles Déposés



# CUISINIÈRES

DIMENSIONS DES CUISINIÈRES																
N°	250	250	251	252	260	261	262	263	264	270 <sup>a</sup>	270	271	272	274	275	276
Largeur avec galerie	775	820	870	940	»	»	»	»	»	775	820	870	940	»	»	»
— sans	675	720	770	840	440	475	510	550	390	675	720	770	840	510	545	590
Profondeur (dessus à biseau)	410	445	480	525	310	335	365	385	410	485	515	575	600	370	390	410
— (dessus à biseau)	»	»	»	»	»	»	»	»	»	»	»	»	»	385	400	420
Hauteur	700	715	725	755	555	575	610	620	640	700	715	730	755	590	620	645
Diamètre extérieur de la buse	125	125	125	132	97	97	104	118	118	125	125	125	132	118	118	118
Chaudière contenant	5 lit. 1/4	8 lit. 1/2	11 lit.	»	»	»	»	»	»	5 lit. 1/4	8 lit. 1/2	11 lit.	»	»	»	»
DIMENSIONS DES FOURS																
Largeur	270	295	315	350	215	235	250	270	295	270	295	315	350	245	265	295
Profondeur	305	330	370	390	215	235	250	260	280	305	340	370	390	265	270	285
Hauteur	190	195	200	215	125	135	140	150	175	190	195	200	215	140	155	180

## N<sup>OS</sup> 260, 261, 262, 263 ET 264




Sans chaudière

Le four est chauffé directement par le rayonnement du foyer

**Cuisinières avec foyer à houille. Sur demande, elles peuvent être fournies avec foyer à bois.** Le foyer et la porte à rotir sont à gauche. La buse mobile peut se placer dessus ou derrière. Les portes sont ouvrantes.

Sur demande, ces cuisinières peuvent recevoir une galerie de chaque côté du dessus remplaçant les croissants. Les cuisinières N<sup>OS</sup> 274, 275, 276 peuvent recevoir un dessus à biseau; dans ce cas, elles ont toujours une galerie de chaque côté du dessus.

## N<sup>OS</sup> 274, 275 ET 276



**Cuisinières avec foyer rond d'une seule pièce spécial pour la houille.**

Le foyer est à gauche. La buse mobile peut se placer dessus ou derrière. Les portes sont abattantes.

## CUISINIÈRES N<sup>OS</sup> 277, 278, 279, 280, 280<sup>B</sup> ET 280<sup>TER</sup> UNIES


Cuisinières avec foyer rond d'une seule pièce, spécial pour la houille.

Le foyer est à gauche. Le four est chauffé par le rayonnement du foyer.

La buse mobile peut se placer dessus ou derrière.

Elles possèdent une galerie de chaque côté du dessus.

Elles peuvent aussi recevoir un dessus à biseau.



Ces cuisinières peuvent être livrées **sur demande spéciale** avec PETIT FOYER. Le remplacement du foyer ordinaire par le PETIT FOYER nécessite les trois pièces suivantes:

PETIT FOYER, grille de fond et grille de devant

Voir page suivante ces cuisinières ORNEES et page 26 les cuisinières similaires, N<sup>OS</sup> 177 à 180<sup>ter</sup>, avec tiroir à cendres placé dans le coffre de la cuisinière.

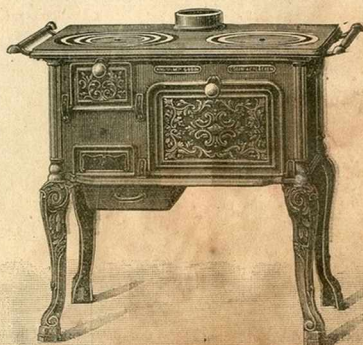
DIMENSIONS DES CUISINIÈRES							
N°	277	278	279	280	280 <sup>B</sup>	280 <sup>TER</sup>	
Largeur du dessus à biseau	660	710	760	790	840	880	
— ordinaire	630	680	725	765	810	860	
Profondeur — à biseau	440	460	480	500	525	545	
— ordinaire	430	450	470	485	510	530	
Hauteur	690	710	735	760	790	790	
Diamètre extérieur de la buse	125	125	132	139	139	139	
DIMENSIONS DES FOURS							
Largeur	300	320	330	350	375	400	
Profondeur	310	330	350	370	380	390	
Hauteur	195	210	230	245	260	260	

Modèles Déposés

CUISINIÈRES N<sup>OS</sup> 277, 278, 279, 280, 280<sup>B</sup> ET 280<sup>TER</sup>

ORNEES  
VIRTUALMHEAT<sup>®</sup>  
MUSEUM

sans chaudière




Ces cuisinières sont de mêmes dimensions et dispositions que les cuisinières N<sup>OS</sup> 277 à 280<sup>TER</sup> unies, page précédente.

Le four est chauffé directement par le rayonnement du foyer.

Ces cuisinières sont toujours fournies avec galeries de chaque côté du dessus.

CUISINIÈRES N<sup>OS</sup> 281 ET 281<sup>B</sup>

sans chaudière



Cuisinières avec foyer spécial brûlant la houille, le coke et l'antracite.

Sur demande un foyer spécial est fourni pour brûler la tourbe et le bois.

Foyer rond au milieu, avec ouverture communiquant à la porte de devant. Cette ouverture peut être supprimée sur demande.

Les fours sont chauffés par le rayonnement du foyer.

Un système de mouvement de va et vient adapté à la grille permet de faire tomber les cendres et les escarbilles sans le secours du tisonnier.

La buse mobile peut se placer dessus ou derrière.

Ces deux cuisinières ne diffèrent entre elles que par la profondeur du coffre et la profondeur des fours.

Barre en cuivre nickelé sur le devant, sur demande.


DIMENSIONS DES CUISINIÈRES				DIMENSIONS DES FOURS			
	N <sup>OS</sup> . . . . .	281	281 <sup>B</sup>		N <sup>OS</sup> . . . . .	281	281 <sup>B</sup>
Largeur avec galeries . . . . .		1 000	1 000	Largeur . . . . .	» 280	» 280	
— sans — . . . . .		» 900	» 900	Profondeur . . . . .	» 370	» 430	
Profondeur . . . . .		» 505	» 505	Hauteur . . . . .	» 200	» 200	
Hauteur . . . . .		» 765	» 765				
Diamètre extérieur de la buse . . . . .		» 139	» 139				

Modèles Déposés

## CUISINIÈRES N<sup>OS</sup> 282, 283, 284, 285 ET 286


AU TYPE : avec grille ovale sans dégrillage

Sur demande : avec grille ronde à dégrillage ou avec foyer rétrécissable pour la houille et le bois



CUISINIÈRES UNIES EN FONTE ÉMAILLÉE ET DÉCORÉE

(Les cuisinières ornées ne peuvent pas se faire émaillées et décorées)



Ces cuisinières sont livrées, **sauf indications contraires, avec foyer à houille** à grille ovale, sans dégrillage. Ce foyer peut brûler la houille, le coke et l'anthracite.

Sur demande, ce foyer peut être livré :

1<sup>o</sup> Avec grille ronde à dégrillage ;

2<sup>o</sup> Sans grille de devant ni ouverture communiquant à la porte de devant.

Sur demande, le foyer à houille peut être remplacé par un foyer rectangulaire rétrécissable pouvant brûler la houille et le bois.

Le foyer est placé à gauche ainsi que la porte à rôtir.

Le four est chauffé directement par le rayonnement du foyer.

La buse mobile peut se placer dessus ou derrière.

Sauf avis contraire, ces cuisinières sont livrées **unies**, et, sur demande, **ornées** avec devanture lissée. Elles peuvent être fournies avec devanture unie ou ornée, polie ou nickelée. Sans autre indication, quand elles sont demandées **nickelées**, elles sont livrées **ornées** et, sur demande, **unies**.

Elles peuvent être fournies, sur demande, avec barre en cuivre nickelé sur le devant.

### CUISINIÈRES ÉMAILLÉES

Ces cuisinières peuvent s'établir **sur demande**, avec devanture, cotés et pieds **en mail noir, gris**

fer ou **ivoire**. Demandées en **gris fer**, elles sont ornées de filets et dessins en noir. Demandées en **ivoire**, elles sont ornées de dessins colorés. (Le dessin ci-dessus représente une cuisinière en émail gris fer.)

NOTA. — Ces cuisinières, en ordinaire ou nickelées, peuvent avoir les galeries et les pieds en émail noir.

DIMENSIONS DES CUISINIÈRES UNIES, ORNÉES ET ÉMAILLÉES					
	N <sup>OS</sup> .....				
	282	283	284	285	286
Largeur avec galeries.....	» 775	» 815	» 865	» 940	1 015
— sans —.....	» 675	» 715	» 765	» 840	» 915
Profondeur.....	» 410	» 445	» 485	» 530	» 580
Hauteur.....	» 685	» 705	» 735	» 755	» 785
Diamètre extérieur de la buse.....	» 125	» 125	» 125	» 132	» 139
Chaudière contenant.....	7 litres	7 litres	9 litres	14 litres	18 litres
DIMENSIONS DES FOURS					
Largeur.....	» 270	» 290	» 320	» 350	» 405
Profondeur.....	» 305	» 340	» 375	» 390	» 410
Hauteur.....	» 190	» 200	» 200	» 215	» 240

Modèles Déposés



## CUISINIÈRES N<sup>OS</sup> 287, 288, 289, 290 ET 290<sup>B</sup>



Cuisinières avec foyer à bois.

**Sur demande,** elles peuvent recevoir un foyer à houille.

Le foyer et la porte à rôtir sont à gauche.

Les portes sont abattantes.

La buse mobile peut se placer dessus ou derrière.

Voir pages suivantes les Cuisinières N<sup>OS</sup> 291 à 296 et 298<sup>B</sup> à 301<sup>B</sup>

DIMENSIONS DES CUISINIÈRES					
N <sup>OS</sup> .....	287 302	288 303	289 304	290 305	290 <sup>B</sup> 305 <sup>B</sup>
Largeur avec galeries.....	» 775	» 820	» 870	» 935	1 010
— sans —.....	» 675	» 720	» 770	» 835	» 910
Profondeur.....	» 490	» 515	» 570	» 605	» 635
Hauteur.....	» 700	» 710	» 730	» 755	» 780
Diamètre extérieur de la buse.....	» 125	» 125	» 125	» 132	» 139
Chaudière contenant, N <sup>OS</sup> 287 à 290 <sup>B</sup> .....	5 litres	6 lit. 1/2	8 litres	11 litres	15 litres
— — — N <sup>OS</sup> 302 à 305 <sup>B</sup> .....	7 —	7 litres	9 —	14 —	18 —
DIMENSIONS DES FOURS					
Largeur.....	» 270	» 290	» 315	» 350	» 405
Profondeur.....	» 350	» 370	» 430	» 455	» 480
Hauteur.....	» 190	» 200	» 205	» 215	» 240

## CUISINIÈRES N<sup>OS</sup> 302, 303, 304, 305 ET 305<sup>B</sup>



Ces cuisinières diffèrent de celles ci-dessus, parce qu'elles possèdent en plus une étuve.

Ces cuisinières diffèrent de celles ci-dessus, parce qu'elles possèdent en plus une étuve.

Modèles Déposés


## CUISINIÈRES

Au type, avec grande grille ronde sans dégrillage

Sur demande, avec petite grille ronde à dégrillage ou avec petit foyer

N<sup>OS</sup> 291, 292 ET 293

sans chaudière



Le dessin les représente avec devanture unie.  
Elles sont toujours fournies avec fond à grande bavette sur le devant.  
Elles peuvent, **sur demande**, être livrées avec devanture ornée.

N<sup>OS</sup> 294, 295 ET 296

avec chaudière




Le dessin les représente avec devanture ornée.  
Elles sont toujours fournies avec fond à petite bavette sur le devant.  
**Sauf demande contraire**, elles sont expédiées avec devanture unie.

## CUISINIÈRES UNIES EN FONTE ÉMAILLÉE ET DÉCORÉE

*Les Cuisinières ornées ne peuvent se faire émaillées et décorées*

N<sup>OS</sup> 291 A 293

sans chaudière



N<sup>OS</sup> 294 A 296

avec chaudière

*(Voir la description page suivante)*

Voir page 42 les Cuisinières N<sup>OS</sup> 367 à 369 et N<sup>OS</sup> 370 à 372 spéciales pour l'usage du coke, de mêmes modèles et dimensions.

Modèles Déposés

# CUISINIÈRES N<sup>OS</sup> 291, 292, 293 ET 294, 295 ET 296

## DIMENSIONS DES CUISINIÈRES

N <sup>o</sup> .....	291	292	293	294	295	296
Largeur avec galeries.....	1 000	1 100	1 200	1 000	1 100	1 200
— sans —.....	900	1 000	1 100	900	1 000	1 100
Profondeur.....	304	360	405	505	1 000	605
Hauteur.....	770	820	865	770	820	865
Diamètre extérieur de la buse.....	433	453	453	433	453	453
Chaudière contenant.....				12 lit. 1/2	17 litres	22 lit. 1/2
DIMENSIONS DES FOURS						
Largeur.....	280	315	350	280	315	350
Hauteur.....	225	225	250	205	225	250
Profondeur du four de droite.....	430	475	570	305	325	350
— — gauche.....	430	475	570	430	475	525

Ces cuisinières sont livrées, **sauf indications contraires**, avec grand foyer à houille et grande grille ronde sans dégrillage.

Le foyer peut brûler la houille, le coke et l'anthracite.

**Sur demande**, ce foyer peut être livré avec petite grille ronde et mouvement de va-et-vient à dégrillage.

**Sur demande** également, le grand foyer à houille peut être remplacé par un petit foyer à houille susceptible de recevoir un dégrillage. Le remplacement du grand foyer par le petit foyer exige les trois pièces suivantes : petit foyer, grille de devant et équerre de devant de foyer.

Le foyer est au milieu.

Le foyer à houille peut être remplacé, **sur demande**, par un foyer spécial pour brûler le bois ou la tourbe.

Les fours sont chauffés directement par le rayonnement du foyer.

Les cuisinières N<sup>os</sup> 291, 292 et 293 ne possèdent pas de chaudière; les cuisinières N<sup>os</sup> 294, 295 et 296 ont une chaudière avec robinet placée à droite.

La buse mobile peut se placer dessus ou derrière.

**Sauf avis contraire**, ces cuisinières sont livrées **unies** et, **sur demande**, ornées avec devanture lissée.

Elles peuvent être fournies avec devanture unie ou ornée, polie ou nickelée. **Sauf autre indication**, quand elles sont demandées **nickelées**, elles sont livrées **ornées**, et **unies** sur demande.

Elles peuvent être fournies, **sur demande**, avec barre en cuivre nickelé sur le devant.

## CUISINIÈRES ÉMAILLÉES

Ces cuisinières peuvent s'établir **sur demande** avec devanture, côtés et pieds en **émail noir, gris fer ou ivoire**.

Demandées en **gris fer**, elles sont ornées de filets et dessins en noir.

Demandées en **ivoire**, elles sont ornées de dessins colorés.

Le dessin, page précédente, représente une cuisinière en émail ivoire.

NOTA : Ces cuisinières, en ordinaire ou nickelées, peuvent avoir les galeries et pieds en émail noir.

# CUISINIÈRES TRIANGULAIRES SANS CHAUDIÈRE

N<sup>OS</sup> 298<sup>B</sup>, 299<sup>B</sup>, 300<sup>B</sup> ET 301<sup>B</sup> à buse mobile



Cuisinières avec foyer à houille.

Foyer rond d'une seule pièce avec va-et-vient de dégrillage.

La porte est abattante.

La buse mobile peut se placer devant ou derrière.

**Sur demande**, les pieds peuvent être remplacés par trois petits supports de 25 millimètres.


Elles sont toujours livrées avec fond à bavette sur le devant.

## DIMENSIONS DES CUISINIÈRES

N <sup>o</sup> .....	DIMENSIONS DES CUISINIÈRES				DIMENSIONS DES FOURS			
	298 <sup>B</sup>	299 <sup>B</sup>	300 <sup>B</sup>	301 <sup>B</sup>	298 <sup>B</sup>	299 <sup>B</sup>	300 <sup>B</sup>	301 <sup>B</sup>
Largeur.....	475	510	550	590	215	250	285	325
Profondeur.....	305	420	450	480	250	375	400	425
Hauteur.....	580	500	675	620	160	170	180	195
Diamètre extérieur de la buse.....	697	667	411	411				

Modèles Déposés

CUISINIÈRES N<sup>OS</sup> 306, 307, 308 ET 309 avec chaudière




Barre  
en cuivre nickelé  
sur le devant  
sur demande.

Barre  
en cuivre nickelé  
sur le devant  
sur demande.

Voir page 33 les Cuisinières N<sup>OS</sup> 302 à 305<sup>B</sup>

DIMENSIONS DES CUISINIÈRES								
N <sup>OS</sup> .....	306	307	308	309	311	312	313	314
Largeur avec galeries.....	» 980	1 030	1 080	1 130	» 810	» 860	» 910	» 960
— sans —.....	» 880	» 930	» 980	1 030	» 710	» 760	» 810	» 860
Profondeur.....	» 605	» 610	» 610	» 610	» 605	» 610	» 610	» 610
Hauteur.....	» 775	» 785	» 795	» 810	» 775	» 785	» 795	» 810
Diamètre extérieur de la buse.....	» 139	» 139	» 139	» 139	» 139	» 139	» 139	» 139
Chaudière contenant.....	14 lit.	14 lit.	18 lit.	18 lit.				
DIMENSIONS DES FOURS								
Largeur.....	» 355	» 405	» 455	» 500	» 355	» 405	» 455	» 500
Profondeur.....	» 420	» 420	» 420	» 420	» 420	» 420	» 420	» 420
Hauteur.....	» 255	» 265	» 275	» 285	» 255	» 265	» 275	» 285

CUISINIÈRES N<sup>OS</sup> 311, 312, 313 ET 314 sans chaudière



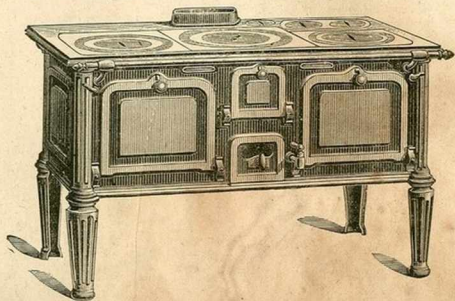
Barre  
en cuivre nickelé  
sur le devant  
sur demande.

Barre  
en cuivre nickelé  
sur le devant  
sur demande.


Cuisinières avec foyer pouvant brûler la houille, le coke et l'antracite.  
Foyer ovale d'une seule pièce, à gauche.  
**Sur demande**, elles peuvent être livrées avec foyer rétrécissable pour brûler la houille et le bois ; dans ce cas, elles possèdent toujours une porte à rôtir.  
Les portes sont abattantes.  
La buse mobile peut se placer dessus ou derrière.

Modèles Déposés

**CUISINIÈRES N<sup>OS</sup> 315, 316, 317 ET 318 avec chaudière**  
**N<sup>OS</sup> 315<sup>S</sup>, 316<sup>S</sup>, 317<sup>S</sup> ET 318<sup>S</sup> sans chaudière**



**CUISINIÈRES N<sup>OS</sup> 315, 316, 317 ET 318 avec chaudière**  
**N<sup>OS</sup> 315<sup>S</sup>, 316<sup>S</sup>, 317<sup>S</sup> ET 318<sup>S</sup> sans chaudière**  
 avec braisière à droite ou à gauche



Ces cuisinières,  
 quand  
 elles sont demandées  
 avec braisière,  
 ne  
 peuvent pas recevoir  
 d'étagère.

DIMENSIONS DES CUISINIÈRES		N <sup>OS</sup> .....	315-315 <sup>S</sup>	316-316 <sup>S</sup>	317-317 <sup>S</sup>	318-318 <sup>S</sup>
Largeur .....			1 000	1 080	1 170	1 260
Profondeur .....			» 500	» 535	» 590	» 650
Hauteur .....			» 725	» 735	» 760	» 800
Circonférence extérieure de la buse .....			» 540	» 575	» 555	» 618
Chaudière contenant .....			12 litres	16 litres	22 litres	27 litres
DIMENSIONS DES FOURS						
Largeur .....			» 290	» 305	» 340	» 375
Profondeur du four de droite .....			» 300	» 315	» 340	» 380
— — de gauche .....			» 330	» 410	» 455	» 500
Hauteur .....			» 230	» 245	» 270	» 295
DIMENSIONS DES BRAISIÈRES						
Largeur .....			» 300	» 300	» 300	» 300
Profondeur .....			» 440	» 440	» 490	» 490

(Voir la description page suivante)

Modèles Déposés





## CUISINIÈRES N<sup>OS</sup> 315 A 318 à chaudière ET 315<sup>S</sup> A 318<sup>S</sup> sans chaudière

Cuisinières avec foyer à houille. **Sur demande**, elles peuvent être livrées avec foyer pour brûler le bois. **Au type**, elles sont fournies avec encadrements et crapaudines lissés et barre en cuivre nickelé sur le devant.

Le foyer avec grille verticale en avant est au milieu du meuble. La flamme circule autour des foyers, soit simultanément, soit alternativement, selon les besoins, au moyen de deux registres placés à droite et à gauche du meuble. La buse mobile peut se placer dessus ou derrière. Les portes sont abattantes.

- Sur demande**, elles peuvent être fournies :
- 1<sup>o</sup> Avec petit foyer, sauf pour la cuisinière N° 315 qui ne se fait qu'avec grand foyer à houille ;
  - 2<sup>o</sup> Avec chaudière à collerette et couvercle cuivre poli et nickelé ;
  - 3<sup>o</sup> Avec copettes en fer-blanc ou en cuivre rouge étamé ;
  - 4<sup>o</sup> Avec étagère N° 1 ou N° 2 ;
  - 5<sup>o</sup> Avec braisère ;
  - 6<sup>o</sup> Nickelées, c'est-à-dire avec encadrements des portes et crapaudines nickelés ou avec ces mêmes parties polies seulement ;
  - 7<sup>o</sup> Avec pieds et colonnes émail noir ou nickelés.

Ces cuisinières, qui se font avec **grand** ou **petit foyer**, sont expédiées, **sauf demande contraire**, avec grand foyer à houille.

## ÉTAGÈRES POUR CUISINIÈRES N<sup>OS</sup> 315 A 318 ET 315<sup>S</sup> A 318<sup>S</sup>

ÉTAGÈRE N° 1 montée sur une galerie contournant le dessus.  
ÉTAGÈRE N° 2 s'adaptant sans galerie au dessus.

TYPE DE L'ÉTAGÈRE N° 2



Voir page 42 l'étagère N° 1 montée sur les cuisinières N° 364<sup>o</sup> à 366.

Les étagères N° 1 et 2 sont composées de deux consoles en fonte ordinaire et de tringles en fer poli ; **sur demande**, on fournit les consoles en fonte émaillée et les tringles en fer nickelé.

Les consoles de l'étagère N° 1 ne peuvent s'appliquer que sur une galerie spéciale, toujours en cuivre, qui contourne le dessus de la cuisinière et sur laquelle elles peuvent avancer ou reculer. (Voir page 42.)

Les consoles de l'étagère N° 2 s'appliquent directement sur le bord du dessus de la cuisinière (voir ci-contre) ; elles peuvent aussi avancer ou reculer sans difficulté.

Les cuisinières demandées avec étagère ne peuvent se monter qu'à buse derrière.

DIMENSIONS DES ÉTAGÈRES		N°.....				
		1		2		
Hauteur de la première tablette au-dessus de la cuisinière.....		» 280		» 280		
— deuxième —.....		» 330		» 330		
Largeur de la première tablette.....		» 260		» 260		
— deuxième —.....		» 130		» 130		
DIMENSIONS DES CUISINIÈRES		N°.....				
		319	320	321	322	323
Largeur sans braisère.....		» 655	» 715	» 765	» 840	» 915
— avec —.....		1 010	1 050	1 100	1 175	1 220
Profondeur.....		» 410	» 445	» 485	» 530	» 580
Hauteur.....		» 605	» 705	» 735	» 745	» 785
Diamètre extérieur de la buse.....		» 432	» 432	» 439	» 439	» 439
Chaudière contenant.....		7 litres	7 litres	9 litres	14 litres	18 litres
DIMENSIONS DES FOURS						
Largeur.....		» 270	» 290	» 320	» 350	» 405
Profondeur.....		» 305	» 340	» 375	» 390	» 410
Hauteur.....		» 190	» 200	» 200	» 215	» 240


Modèles Déposés

# CUISINIÈRES N<sup>OS</sup> 319, 320, 321, 322 ET 323

Au type, à foyer ovale sans dégrillage

Sur demande, à foyer rond avec dégrillage

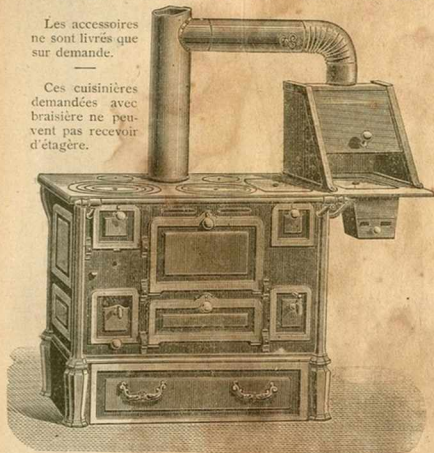
TYPE ORDINAIRE



TYPE AVEC BRAISIÈRE À DROITE OU À GAUCHE ET CHARBONNIÈRE

Les accessoires ne sont livrés que sur demande.

Ces cuisinières demandées avec braisière ne peuvent pas recevoir d'étagère.



Cuisinières avec foyer pouvant brûler la houille, le coke et l'antracite.

**Sur demande**, un foyer spécial peut être fourni pour brûler la tourbe et le bois. Le foyer est à gauche.

La buse est mobile et peut se placer dessus en derrière. Les portes sont abattantes.

**Sauf indications contraires**, ces cuisinières sont fournies avec foyer ovale sans dégrillage et, **sur demande**:

- 1<sup>o</sup> Avec foyer rond à dégrillage.
- 2<sup>o</sup> Avec tiroir ordinaire, sans passe-cendres.
- 3<sup>o</sup> Avec l'étagère N° 2. Dans ce cas elles ne peuvent se monter qu'à buse derrière et sans braisière.
- 4<sup>o</sup> Avec charbonnière.
- 5<sup>o</sup> Nickelées, c'est-à-dire encadrements des portes, crapaudines et barre nickelés, ou avec ces mêmes parties polies seulement.
- 6<sup>o</sup> Avec pieds émaillés noir ou nickelés.
- 7<sup>o</sup> Avec copêtes en fer-blanc ou en cuivre rouge étamé intérieurement.
- 8<sup>o</sup> Avec braisière.

Un registre placé derrière la chaudière et à la partie supérieure permet d'avoir le tirage direct ou la circulation de la flamme.

Ces cuisinières sont toujours expédies, **sauf demande contraire**, avec barre en cuivre nickelé sur le devant.

## ÉTAGÈRE N° 2

s'adaptant sans galerie au dessus.

Ces Cuisinières ne peuvent recevoir que l'étagère N° 2. (Voir la description page précédente.)

Voir les dimensions page suivante.

Voir page 43 les Cuisinières N<sup>OS</sup> 379 à 383 avec foyer rectangulaire à houille et à bois.

Modèles Déposés

# CUISINIÈRES

SANS PORTE AU FOYER

N<sup>OS</sup> 344, 345, 346, 347, 348, 349 ET 350 foyer à droite

N<sup>OS</sup> 351, 352, 353, 354, 355, 356 ET 357 foyer à gauche


AVEC PORTE AU FOYER

N<sup>OS</sup> 344<sup>B</sup>, 345<sup>B</sup>, 346<sup>B</sup>, 347<sup>B</sup>, 348<sup>B</sup>, 349<sup>B</sup> ET 350<sup>B</sup> foyer à droite

N<sup>OS</sup> 351<sup>B</sup>, 352<sup>B</sup>, 353<sup>B</sup>, 354<sup>B</sup>, 355<sup>B</sup>, 356<sup>B</sup> ET 357<sup>B</sup> foyer à gauche

TYPE SANS PORTE AU FOYER ET FOYER A DROITE

TYPE AVEC PORTE AU FOYER ET FOYER A GAUCHE



DIMENSIONS DES CUISINIÈRES

Nos.....	344-344 <sup>B</sup> 351-351 <sup>B</sup>	345-345 <sup>B</sup> 352-352 <sup>B</sup>	346-346 <sup>B</sup> 353-353 <sup>B</sup>	347-347 <sup>B</sup> 354-354 <sup>B</sup>	348-348 <sup>B</sup> 355-355 <sup>B</sup>	349-349 <sup>B</sup> 356-356 <sup>B</sup>	350-350 <sup>B</sup> 357-357 <sup>B</sup>
Largeur.....	» 450	» 700	» 550	» 600	» 650	» 700	» 750
Profondeur.....	» 400	» 450	» 500	» 550	» 550	» 550	» 550
Hauteur.....	» 705	» 715	» 725	» 735	» 745	» 755	» 765
Diamètre ext <sup>e</sup> de la buse	» 118	» 118	» 125	» 125	» 132	» 132	» 139
Chaudière contenant.....	3 litres	3 litres 1/2	5 litres 1/2	6 litres	6 litres	6 litres 1/2	7 litres 1/2
DIMENSIONS DES FOURS							
Largeur.....	» 230	» 255	» 280	» 305	» 330	» 355	» 380
Profondeur.....	» 350	» 400	» 450	» 500	» 500	» 500	» 500
Hauteur.....	» 210	» 220	» 230	» 240	» 250	» 260	» 270

Ces cuisinières sont construites pour brûler la houille.

Le foyer rond est d'une seule pièce.

Elles possèdent :

Un grand four chauffé par le rayonnement du foyer.

Une chaudière mobile placée derrière le foyer avec robinet devant.

Sur le dessus, trois trous pour la cuisson des aliments et un pour la chaudière.

La buse est mobile.

**Sur demande**, elles sont fournies avec une barre en cuivre placée par-devant qui se paie en sus.

**Sur demande** et aux mêmes prix, elles sont fournies avec pieds de 0=12 de hauteur seulement.

Les encadrements des portes sont lissés et polis sur demande.


Voir page 22 les Cuisinières Nos 358 à 361

Modèles Déposés

CUISINIÈRES N<sup>os</sup> 364<sup>B</sup>, 364, 365 et 366 avec chaudière, et N<sup>os</sup> 364<sup>BS</sup>, 364<sup>S</sup>, 365<sup>S</sup> et 366<sup>S</sup> sans chaudière

Au type, les cuisinières à chaudière sont avec couvercle affleurant le dessus.

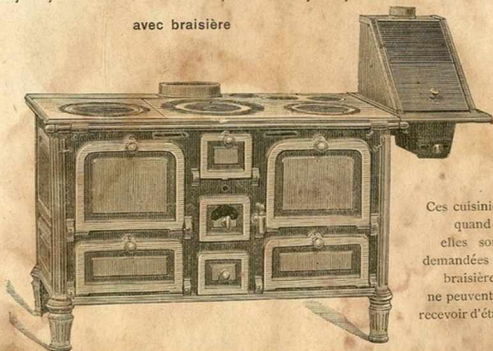
Sur demande, la chaudière peut être avec colerette et couvercle de chaudière en cuivre rouge poli.



Dans les deux cas la chaudière peut recevoir des copettes en fer-blanc ou en cuivre rouge étamé, sur demande.

CUISINIÈRES N<sup>os</sup> 364<sup>B</sup>, 364, 365 et 366 avec chaudière, et N<sup>os</sup> 364<sup>BS</sup>, 364<sup>S</sup>, 365<sup>S</sup> et 366<sup>S</sup> sans chaudière avec braisière

Voir page suivante ces cuisinières avec étagère



Ces cuisinières, quand elles sont demandées avec braisière, ne peuvent pas recevoir d'étagère.

DIMENSIONS DES CUISINIÈRES		N <sup>os</sup> ....	364 <sup>B</sup>	364	365	366
Largeur.....			1 000	1 080	1 170	1 260
Profondeur.....			» 500	» 535	» 590	» 650
Hauteur.....			» 710	» 740	» 760	» 800
Circonférence extérieure de la base.....			» 510	» 575	» 555	» 610
Chaudière contenant.....			12 lit.	16 lit.	22 lit.	27 lit.
DIMENSIONS DES FOURS DU HAUT						
Largeur.....			» 290	» 305	» 340	» 375
Profondeur du four de droite.....			» 300	» 315	» 340	» 380
— — de gauche.....			» 380	» 410	» 455	» 500
Hauteur.....			» 230	» 245	» 270	» 285
DIMENSIONS DES ÉTUVES						
Largeur.....			» 290	» 305	» 340	» 375
Profondeur du four de droite.....			» 430	» 465	» 455	» 500
— — de gauche.....			» 380	» 410	» 520	» 570
Hauteur.....			» 170	» 175	» 175	» 175
DIMENSIONS DES BRAISIÈRES						
Largeur.....			» 300	» 300	» 300	» 300
Profondeur.....			» 440	» 440	» 490	» 490

Ces cuisinières sont de même modèle et dimensions que les cuisinières N<sup>os</sup> 315 à 318, page 37.

Elles possèdent en plus deux étuves sous les fours.

Elles se livrent au type avec grand foyer à houille et, sur demande, avec petit foyer, sauf la cuisinière N<sup>o</sup> 364 qui ne se fait qu'avec grand foyer.

Sur demande, elles se livrent avec foyer à bois et de toutes les autres façons indiquées aux cuisinières N<sup>os</sup> 315 à 318.

Modèles Déposés


## ÉTAGÈRES POUR CUISINIÈRES N<sup>OS</sup> 364<sup>B</sup> A 366

ÉTAGÈRE N<sup>o</sup> 1 montée sur une galerie contournant le dessus

ÉTAGÈRE N<sup>o</sup> 2 s'adaptant sans galerie au dessus

TYPE DE L'ÉTAGÈRE N<sup>o</sup> 1

Voir  
pages 38 et 39  
les  
renseignements  
et dimensions  
concernant  
les Étagères  
N<sup>os</sup> 1 et 2



Voir  
pages 38 et 39  
les  
renseignements  
et dimensions  
concernant  
les Étagères  
N<sup>os</sup> 1 et 2

## CUISINIÈRES A COKE

N<sup>OS</sup> 367, 368 ET 369 sans chaudière

N<sup>OS</sup> 370, 371 ET 372 avec chaudière

MODELE UNI


Ces cuisinières sont spécialement construites pour brûler le coke ou l'anthracite.

Le foyer est cylindrique.

Le cendrier est fermé hermétiquement par une porte abattante munie d'un clapet à vis destiné à régler l'entrée de l'air, et, par suite, l'activité de la combustion.

Les fours sont chauffés directement par le rayonnement du foyer.

Un mouvement de va-et-vient permet de dégager la grille des cendres et escarbilles.



Sauf indication contraire, ces cuisinières sont livrées unies et polies et, sur demande, ornées comme les cuisinières N<sup>os</sup> 291 à 296, page 34.

Elles peuvent aussi se faire nickelées.

Demandées nickelées sans autre indication, elles sont livrées ornées, et unies sur demande.

Elles peuvent aussi se faire avec pieds émaillés noir et barre nickelée sur le devant.


DIMENSIONS DES CUISINIÈRES

	N <sup>os</sup> . . . . .					
	367	368	369	370	371	372
Largeur avec galeries . . . . .	1 005	1 105	1 200	1 005	1 105	1 200
— sans — . . . . .	905	1 005	1 100	985	1 085	1 100
Profondeur . . . . .	205	200	205	205	200	205
Hauteur . . . . .	770	820	805	770	820	865
Diamètre extérieur de la buse . . . . .	430	430	430	430	430	430
Chaudière contenant . . . . .	»	»	»	12 lit. 1/2	17 litres	22 lit. 1/2
DIMENSIONS DES FOURS						
Largeur . . . . .	280	315	350	280	315	350
Hauteur . . . . .	205	225	250	205	225	250
Profondeur du four de droite . . . . .	430	475	525	305	325	350
— gauche . . . . .	430	475	525	430	475	525

Modèles Déposés

# CUISINIÈRES N<sup>OS</sup> 379, 380, 381, 382 ET 383

avec étagère N<sup>o</sup> 2 sur demande



Cuisinières avec foyer à houille. **Sur demande**, elles peuvent être livrées avec foyer à bois.

Le foyer et la porte à rôtir sont à gauche. Un diaphragme mobile permet d'augmenter ou de diminuer à volonté la longueur du foyer à houille.

A moins d'indication contraire, elles sont toujours fournies avec devanture lissée et séparateur des cendres et des escarbilles.

Les portes sont abat-tantes.

La buse mobile peut se placer dessus ou derrière.

Le four est chauffé par le rayonnement du foyer et par la circulation de la flamme.

**Sur demande**, elles peuvent être fournies :

1<sup>o</sup> Avec simple-tiroir sans passe-cendres ;

2<sup>o</sup> Avec étagère N<sup>o</sup> 2 ; dans ce cas, elles ne peuvent se monter qu'à buse derrière et sans braisière ;

3<sup>o</sup> Avec charbonnière ;

4<sup>o</sup> **Nickelées**, c'est-à-dire encadrements des portes, crapaudines et barre moletées ou avec ces mêmes parties polies seulement ;

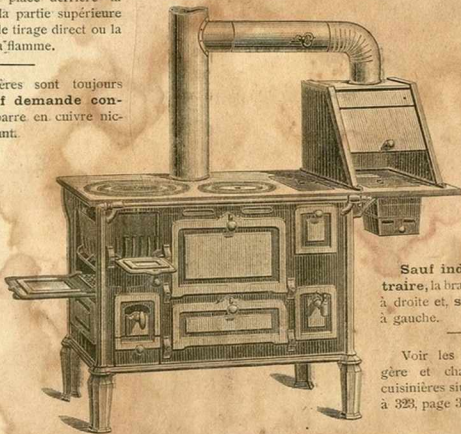
5<sup>o</sup> Avec pieds émaillés noir ou nickelés ;

6<sup>o</sup> Avec capettes en fer blanc ou en cuivre rouge étamé.

avec braisière à droite ou à gauche et charbonnière sur demande

Un registre placé derrière la chaudière et à la partie supérieure permet d'avoir le tirage direct ou la circulation de la flamme.

Ces cuisinières sont toujours expédiées, **sauf demande contraire**, avec barre en cuivre nickelé sur le devant.



**Sauf indication contraire**, la braisière est placée à droite et, **sur demande**, à gauche.

Voir les modèles d'étagère et charbonnière aux cuisinières similaires, N<sup>os</sup> 319 à 323, page 39.

## DIMENSIONS DES CUISINIÈRES


N <sup>o</sup> .....	379	380	381	382	383
Largeur sans braisière.....	» 675	» 715	» 765	» 810	» 915
— avec —.....	1 010	1 030	1 400	1 475	1 250
Profondeur.....	» 410	» 445	» 485	» 530	» 580
Hauteur.....	» 695	» 705	» 735	» 745	» 785
Diamètre extérieur de la buse.....	» 132	» 132	» 133	» 139	» 139
Chaudière contenant.....	7 litres	7 litres	9 litres	14 litres	18 litres
DIMENSIONS DES FOURS					
Largeur.....	» 270	» 290	» 320	» 350	» 405
Profondeur.....	» 305	» 310	» 375	» 390	» 410
Hauteur.....	» 190	» 200	» 200	» 215	» 210

Modèles Déposés



PREMIÈRE SÉRIE

**CUISINIÈRES N<sup>OS</sup> 389, 390, 391, 392 ET 393, foyer carré en terre réfractaire**  
**CUISINIÈRES N<sup>OS</sup> 689, 690, 691, 692 ET 693, foyer ovale en fonte**  
 avec collerette et couvercle de chaudière en cuivre poli.



Cuisinières avec foyer spécial pour la houille.

Le foyer des cuisinières N<sup>OS</sup> 389 à 393 et N<sup>OS</sup> 689 à 693 est ovale, d'une seule pièce, et ne porte qu'un trou de dégrassage.

Dans les N<sup>OS</sup> 689 à 693 et N<sup>OS</sup> B, le foyer est ovale, d'une seule pièce, et ne porte qu'un trou de dégrassage.

Le foyer est à gauche. **Sauf indication contraire, elles sont fournies avec tiroir et passe-cendres et, sur demande :**


- 1° Avec simple tiroir ;
- 2° **Nickelées**, c'est-à-dire : devanture, pieds et encadrements nickelés, et, **sur demande spéciale**, avec ces mêmes parties nickelées, plus le plat intérieur des portes.
- 3° Avec pieds émaillés noir.
- 4° Avec barre en cuivre nickelé sur le devant.
- 5° Avec deux anneaux en fer sous le fond pour les fixer au plancher des navires.

**CUISINIÈRES N<sup>OS</sup> 389<sup>B</sup>, 390<sup>B</sup>, 391<sup>B</sup>, 392<sup>B</sup> ET 393<sup>B</sup>, foyer carré en terre réfractaire**  
**CUISINIÈRES N<sup>OS</sup> 689<sup>B</sup>, 690<sup>B</sup>, 691<sup>B</sup>, 692<sup>B</sup> ET 693<sup>B</sup>, foyer ovale en fonte**  
 avec chaudière affleurant le dessus.

0° Avec collerette et couvercle de chaudière en cuivre nickelé. Sauf avis contraire, ils sont livrés en cuivre poli.

La buse mobile peut se placer dessus ou derrière.

NOTA. — Les colonnes font partie intégrante de la devanture.



Derrière le foyer des cuisinières N<sup>OS</sup> 689 à 693 et N<sup>OS</sup> B est disposée une buse de prise de chaleur. La chaleur dégagée par le rayonnement du foyer peut être utilisée pour le chauffage d'une ou deux chambres. Pour cela, on conduit la chaleur à l'aide de buses en tôle munies d'une clef ou d'une de nos bouches de chaleur N<sup>OS</sup> 7 à 12, page 404, de façon à n'envoyer la chaleur que dans un conduit à la fois.

DIMENSIONS DES CUISINIÈRES

N <sup>OS</sup> .....	389-389 <sup>B</sup> 689-689 <sup>B</sup>	390-390 <sup>B</sup> 690-690 <sup>B</sup>	391-391 <sup>B</sup> 691-691 <sup>B</sup>	392-392 <sup>B</sup> 692-692 <sup>B</sup>	393-393 <sup>B</sup> 693-693 <sup>B</sup>
Largeur .....	» 600	» 700	» 800	» 900	1 000
Profondeur .....	» 450	» 480	» 500	» 530	» 580
Hauteur .....	» 610	» 670	» 720	» 725	» 730
Circconférence extérieure de la buse .....	» 435	» 500	» 525	» 565	» 600
Chaudière contenant .....	5 et 4 lit. 1/2	6 et 5 litres	10 et 8 lit. 1/2	12 et 10 litres	15 et 13 litres
DIMENSIONS DES FOURS					
Largeur .....	» 215	» 265	» 310	» 345	» 440
Profondeur .....	» 275	» 295	» 310	» 340	» 380
Hauteur .....	» 205	» 215	» 230	» 230	» 230


Modèles Déposés

## CUISINIÈRES A FOYER A DROITE


N<sup>os</sup> 394, 395, 396 ET 397 sans porte au foyer - N<sup>os</sup> 394<sup>B</sup>, 395<sup>B</sup>, 396<sup>B</sup> ET 397<sup>B</sup> avec porte au foyer

## CUISINIÈRES A FOYER A GAUCHE


N<sup>os</sup> 398, 399, 400 ET 401 sans porte au foyer - N<sup>os</sup> 398<sup>B</sup>, 399<sup>B</sup>, 400<sup>B</sup> ET 401<sup>B</sup> avec porte au foyer



TYPE AVEC FOYER A GAUCHE SANS PORTE AU FOYER



TYPE AVEC FOYER A DROITE AVEC PORTE AU FOYER



TYPE AVEC CHARBONNIÈRE  
FOYER A GAUCHE ET PORTE AU FOYER

## RÉCHAUDS A CHARBON DE BOIS

pour Cuisinières N<sup>os</sup> 394 à 401 et B

N <sup>os</sup> 9 pour cuisinières	N <sup>os</sup> 394, 394 <sup>B</sup> , 398, 398 <sup>B</sup>
— 10	— 395, 395 <sup>B</sup> , 399, 399 <sup>B</sup>
— 11	— 396, 396 <sup>B</sup> , 400, 400 <sup>B</sup>
— 12	— 397, 397 <sup>B</sup> , 401, 401 <sup>B</sup>

N<sup>os</sup> 9, 10, 11 ET 12



### DIMENSIONS DES CUISINIÈRES

N <sup>os</sup> .....	394-394 <sup>B</sup> 398-398	395-395 <sup>B</sup> 399-399 <sup>B</sup>	396-396 <sup>B</sup> 400-400 <sup>B</sup>	397-397 <sup>B</sup> 401-401 <sup>B</sup>
Largeur .....	» 460	» 510	» 565	» 610
Profondeur .....	» 370	» 410	» 460	» 460
Hauteur avec grands pieds .....	» 655	» 655	» 655	» 655
— avec charbonnière .....	» 715	» 715	» 715	» 715
Diamètre extérieur de la buse .....	» 097	» 097	» 111	» 111
Chaudière contenant .....	2 litres 3/4	3 litres 1/4	4 litres 1/4	4 litres 1/4
DIMENSIONS DES FOURS				
Largeur .....	» 240	» 270	» 300	» 330
Profondeur .....	» 335	» 375	» 420	» 420
Hauteur .....	» 210	» 210	» 210	» 210
DIMENSIONS DES RÉCHAUDS A CHARBON DE BOIS				
N <sup>os</sup> .....	9	10	11	12
Longueur extérieure des côtés .....	» 215	» 245	» 260	» 270
Hauteur totale .....	» 060	» 060	» 060	» 060

Cuisinière avec foyer spécial pour brûler la houille.

Foyer rectangulaire d'une seule pièce. Four échauffé par le rayonnement du foyer. Buse mobile pouvant se placer dessus ou derrière. Elles peuvent, **sur demande**, être fournies avec charbonnière et avec galerie en cuivre nickelé sur le devant.

Modèles Déposés



Voir page 28 les Cuisinières Nos 408 et 409


## CUISINIÈRES AU BOIS

N<sup>os</sup> 410, 411, 412, 413, 414 ET 415 - N<sup>os</sup> 410<sup>B</sup>, 411<sup>B</sup>, 412<sup>B</sup>, 413<sup>B</sup>, 414<sup>B</sup> ET 415<sup>B</sup>

avec petit cendrier à l'intérieur

avec grand cendrier en dessous

Sur demande, avec petits pieds de 12 centimètres 1/2 de haut



DIMENSIONS DES CUISINIÈRES

N <sup>os</sup> .....	410-410 <sup>B</sup>	411-411 <sup>B</sup>	412-412 <sup>B</sup>	413-413 <sup>B</sup>	414-414 <sup>B</sup>	415-415 <sup>B</sup>
Largeur avec galeries.....	» 620	» 660	» 710	» 750	» 800	» 850
— sans — .....	» 520	» 560	» 610	» 650	» 700	» 750
Profondeur sans la buse.....	» 480	» 510	» 530	» 550	» 580	» 600
Hauteur .....	» 640	» 650	» 660	» 660	» 670	» 670
Diamètre extérieur de la buse....	» 118	» 118	» 125	» 125	» 125	» 132
DIMENSIONS DU FOUR						
Largeur du four.....	» 240	» 250	» 250	» 260	» 270	» 280
Profondeur du four.....	» 300	» 330	» 370	» 400	» 430	» 460
Contenance de la chaudière.....	7 litres	8 litres	9 litres	10 litres	13 litres	15 litres

Ces cuisinières, spéciales pour l'usage du bois, ont un grand foyer avec porte de chargement sur le côté et grille verticale en avant.

Elles se livrent, **sur demande**, avec foyer au charbon.

La **chaudière**, de grande contenance, chauffe vivement par suite de son rapprochement du foyer.

Le **four** est à circulation.

La **bavette**, très large, est solidement fixée à l'appareil.

La **buse** peut se placer à volonté dessus ou derrière.

Les **galeries** placées de chaque côté de la cuisinière sont toujours livrées avec cette dernière.

Modèles Déposés

**CUISINIÈRES AU BOIS N<sup>OS</sup> 427, 428, 429, 430, 431, 432 ET 433**

Ces cuisinières, spéciales pour brûler le bois, sont toujours livrées avec plaque à trous spéciale pour cet usage.

Le foyer est à gauche.

Le four est chauffé par la circulation de la flamme.



Quand on veut brûler de la houille, il suffit d'enlever la plaque à trous et d'avancer à volonté la pièce de bout du foyer pour en réduire la capacité.


Elles peuvent recevoir une barre en cuivre nickelé sur le devant, sur demande.

DIMENSIONS DES CUISINIÈRES

N <sup>o</sup> .....	427	428	429	430	431	432	433
	434	435	436	437	438	439	440
Largueur avec galeries.....	» 710	» 760	» 820	» 870	» 920	» 970	1 070
— sans —.....	» 600	» 650	» 700	» 750	» 800	» 850	» 950
Profondeur.....	» 150	» 160	» 160	» 160	» 160	» 160	» 160
Hauteur.....	» 730	» 740	» 750	» 770	» 770	» 780	» 800
Circonférence extérieure de la buse.....	» 455	» 455	» 500	» 500	» 525	» 565	» 585
Contenance de la chaudière.....	6 litres	8 litres	10 litres	12 litres	14 litres	18 litres	22 litres
DIMENSIONS DU FOUR							
Largueur.....	» 245	» 270	» 290	» 305	» 330	» 360	» 400
Profondeur.....	» 430	» 445	» 455	» 480	» 510	» 525	» 580
Hauteur.....	» 175	» 185	» 195	» 195	» 215	» 215	» 240
DIMENSIONS DES ÉTUVES							
Largueur.....	» 465	» 490	» 510	» 560	» 575	» 590	» 640
Profondeur.....	» 430	» 445	» 455	» 480	» 510	» 525	» 580
Hauteur.....	» 210	» 210	» 220	» 220	» 225	» 230	» 230

**CUISINIÈRES AU BOIS N<sup>OS</sup> 434, 435, 436, 437, 438, 439 ET 440**

Ces cuisinières sont les mêmes que celles ci-dessus, elles possèdent en plus deux étuves à la partie inférieure.



Ces cuisinières sont les mêmes que celles ci-dessus, elles possèdent en plus deux étuves à la partie inférieure.

Modèles Déposés

## CUISINIÈRES N<sup>OS</sup> 446, 447 ET 448, sans chaudière


Ces cuisinières possèdent les mêmes dispositions intérieures que la cuisinière en fonte N<sup>o</sup> 126, page 23.

Le foyer est à gauche, il est spécial pour la houille.

Les portes sont abattantes.

Sauf avis contraire, elles sont livrées avec devanture lissée.

La buse mobile peut se placer dessus ou derrière.



Sur demande, elles peuvent être livrées :

1° Avec devanture polie

2° Nickelées, colonnes, pieds, encadrements des portes et crapaudines nickelées.

3° Nickelées comme ci-dessus avec, en plus, le plat des portes nickelé.

4° Avec galeries de côtés ordinaires, émaillées noir ou nickelées.

5° Avec barre de devant en cuivre nickelé.


## FOURNEAUX EN FONTE ET TOLE, GENRE DE LYON

N<sup>OS</sup> 600, 601, 602, 603 ET 604


avec foyer à gauche

N<sup>OS</sup> 600<sup>D</sup>, 601<sup>D</sup>, 602<sup>D</sup>, 603<sup>D</sup> ET 604<sup>D</sup>

avec foyer à droite



VUE D'UN FOURNEAU NICKELÉ ET DEVANTURE EMAIL ROUGE BRIQUE



VUE D'UN FOURNEAU NICKELÉ ET DEVANTURE EMAIL VERT BRONZE

### DIMENSIONS DES FOURNEAUX

N <sup>OS</sup> .....	446	447	448	600 600 <sup>D</sup>	601 601 <sup>D</sup>	602 602 <sup>D</sup>	603 603 <sup>D</sup>	604 604 <sup>D</sup>
Largeur .....	» 840	» 915	» 1 055	» 620	» 720	» 820	» 920	» 1 020
Profondeur .....	» 595	» 595	» 595	» 480	» 500	» 530	» 560	» 580
Hauteur .....	» 780	» 780	» 780	» 750	» 750	» 750	» 750	» 750
Diamètre extérieur de la buse .....	» 139	» 139	» 139	» »	» »	» »	» »	» »
Circonférence extérieure de la buse .....	» »	» »	» »	» 460	» 480	» 500	» 525	» 550
Chaudière contenant .....	» »	» »	» »	6 litres	7 litres	9 litres	11 litres	13 litres
DIMENSIONS DES FOURS								
Largeur .....	» 380	» 475	» 580	» 300	» 320	» 350	» 390	» 430
Profondeur .....	» 400	» 400	» 400	» 380	» 380	» 410	» 420	» 440
Hauteur .....	» 265	» 265	» 270	» 230	» 230	» 230	» 230	» 230

Voir la description page suivante  
Modèles Déposés

## CUISINIÈRES EN FONTE ET TOLE, GENRE DE LYON

N<sup>OS</sup> 600, 601, 602, 603 ET 604 avec foyer à gauche

N<sup>OS</sup> 600<sup>D</sup>, 601<sup>D</sup>, 602<sup>D</sup>, 603<sup>D</sup> ET 604<sup>D</sup> avec foyer à droite

Ces fourneaux en tôle ont la devanture et les portes de foyer et de cendrier en fonte; les portes de four sont en tôle avec encadrements en fonte.

Le foyer est garni de terre réfractaire, il peut être allongé pour brûler du bois; à cet effet, il est toujours fourni avec une grille pour le bois.

Le four est chauffé par le rayonnement du foyer et la circulation de la flamme.

La base mobile peut se placer dessus ou derrière.

Sauf avis contraire, ces fourneaux sont livrés :

Ordinaires avec barre nickelée sur le devant.

NOTA. — Ces cuisinières, toujours fournies, sauf avis contraire, avec encadrements des portes ornés, peuvent, sur demande, recevoir ces encadrements unis et polis ou nickelés.

Elles peuvent aussi être livrées avec collerette et couvercle de chaudière en cuivre rouge poli ou nickelé sur demande.

Elles sont toujours livrées avec un bout de tuyau à clef. La chaudière type est de forme arrondie, mais quand elle est avec couvercle et collerette en cuivre, elle peut être livrée rectangulaire.

Sur demande ils peuvent être fournis :

1° Demi-nickelés, colonnes, boutons et robinet nickelés;  
 2° Nickelés, colonnes, encadrements des portes, boutons rosacé à papillon et robinet nickelés;

3° Avec devanture émaillée rouge brique, ou de toute autre couleur sur demande; dans ce cas, le fourneau est nickelé (voir 2°) et le dessus de la chaudière est émaillé de la couleur de la devanture.


Le fond des portes est également émaillé comme la devanture.

## FOURNEAUX DE PARIS

entièrement en fonte (brevetés S. G. D. G.)

Modèles à Moulures unies N<sup>OS</sup> 614, 615, 616, 617, 618 ET 619

VUE D'UN FOURNEAU NICKELÉ, A MOULURES UNIES, SANS PORTE AU FOYER  
 AVEC DEVANTURE EMAIL VERT BRONZE



DIMENSIONS DES FOURNEAUX

N <sup>o</sup> .....	614-614 <sup>D</sup>	615-615 <sup>D</sup>	616-616 <sup>D</sup>	617-617 <sup>D</sup>	618-618 <sup>D</sup>	619-619 <sup>D</sup>
Largeur.....	» 620	» 665	» 720	» 820	» 910	1 000
Profondeur.....	» 500	» 530	» 550	» 570	» 580	» 600
Hauteur.....	» 800	» 800	» 800	» 800	» 800	» 800
Circonférence extérieure de la base.....	» 460	» 480	» 500	» 500	» 575	» 575
Chaudière contenant.....	8 litres	10 litres	12 litres	15 litres	18 litres	22 litres
DIMENSIONS DES FOURS						
Largeur.....	» 270	» 280	» 295	» 320	» 370	» 440
Profondeur.....	» 480	» 510	» 530	» 550	» 560	» 580
Hauteur.....	» 240	» 240	» 240	» 240	» 240	» 240

Modèles Déposés

# FOURNEAUX DE PARIS

entièrement en fonte (brevetés S. G. D. G.)

Modèles à moulures ornées N<sup>OS</sup> 614<sup>B</sup>, 615<sup>B</sup>, 616<sup>B</sup>, 617<sup>B</sup>, 618<sup>B</sup> ET 619<sup>B</sup>

VUE D'UN FOURNEAU NICKELÉ, A MOULURES ORNÉES ET PORTE AU FOYER  
AVEC DEVANTURE ET COTÉS ÉMAIL ROUGE BRIQUE



*Voir  
les dimensions  
page  
précédente  
et la  
description  
page 53*

*Voir  
les dimensions  
page  
précédente  
et la  
description  
page 53*

VUE D'UN FOURNEAU NICKELÉ, A MOULURES ORNÉES ET PORTE AU FOYER, AVEC DEVANTURE,  
ET COTÉS QUADRILLÉS SUR ÉMAIL UNI VERT PALE



*Voir  
ces fourneaux  
avec dossier  
et étagère  
pages  
suivantes*

*Voir  
ces fourneaux  
avec dossier  
et étagère  
pages  
suivantes*


Modèles Déposés

# FOURNEAUX DE PARIS

entièrement en fonte (brevetés S. G. D. G.)

Modèles à moulures ornées N<sup>os</sup> 614<sup>B</sup>, 615<sup>B</sup>, 616<sup>B</sup>, 617<sup>B</sup>, 618<sup>B</sup> ET 619<sup>B</sup>

VUE D'UN FOURNEAU NICKELÉ A MOULURES ORNÉES ET PORTE AU FOYER  
AVEC DEVANTURE, COTÉS ET DOSSIER EN FONTE ÉMAILLÉE, A IMPRESSION ROUGE OU BLEUE  
FAÇON CARREAUX CÉRAMIQUE SUR FOND CRÈME



Moyennant majoration, on peut livrer avec chaque fourneau :

- 1° **Une table rallonge** de 18 centimètres se plaçant sur le derrière du fourneau au moyen de deux supports ;
- 2° **Un dossier en tôle émaillée** même ton et décor que le fourneau et baguette d'encadrement nickelée (voir les dimensions page suivante) ;
- 3° **Une tablette-étagère** émail uni, de la couleur du fond du décor, avec deux consoles nickelées et table rallonge de 18 centimètres avec ses deux supports ;
- 4° **Un fronton** en fonte nickelée, lorsque la tablette-étagère doit être fournie avec un dossier .

*Voir les dimensions des fourneaux page 49 et des dossiers page suivante  
et la description page 53*

Modèles Déposés




PREMIÈRE SÉRIE

# FOURNEAUX DE PARIS

Entièrement en fonte (brevetés S. G. D. G.)

Modèles à moulures unies N<sup>os</sup> 614, 615, 616, 617, 618 ET 619

VUE D'UN FOURNEAU A MOULURES UNIES ET PORTE AU FOYER AVEC DEVANTURE COTÉS ET DOSSIER ÉMAIL GRIS PERLE, DÉCOR POLYCHROME RICHE IMITATION DE LA CÉRAMIQUE DÉCORÉE TABLE-RALLONGE DE 18 % ET TABLETTE-ÉTAGÈRE AVEC FRONTON



DIMENSIONS DES DOSSIERS DES FOURNEAUX DE PARIS						
N <sup>os</sup> .....	614-614 <sup>b</sup>	615-615 <sup>b</sup>	616-616 <sup>b</sup>	617-617 <sup>b</sup>	618-618 <sup>b</sup>	619-619 <sup>b</sup>
Largeur du dossier.....	» 620	» 665	» 720	» 820	» 910	1 000
Hauteur du dossier sans le fronton.....	» 490	» 490	» 490	» 570	» 570	» 570
— avec le fronton.....	» 655	» 635	» 655	» 735	» 735	» 735
Hauteur du dessus du fourneau jusqu'à la tablette.....	» 385	» 385	» 385	» 460	» 460	» 460

*Voir les dimensions de ces fourneaux page 49 et la description page suivante*

Modèles Déposés

## FOURNEAUX DE PARIS

entièrement en fonte (brevetés S. G. D. G.)

Modèles à moulures unies N<sup>os</sup> 614, 615, 616, 617, 618 ET 619Modèles à moulures ornées N<sup>os</sup> 614<sup>b</sup>, 615<sup>b</sup>, 616<sup>b</sup>, 617<sup>b</sup>, 618<sup>b</sup> ET 619<sup>b</sup>

Les fourneaux de Paris se livrent ordinairement avec foyer ovale à houille et porte au foyer, chaudière à colletterie et couvercle cuivre. Le foyer est à gauche.

**Sur demande**, ils peuvent être fournis sans porte au foyer ; avec foyer rétrécissable pouvant brûler la houille et le bois ; avec couvercle de chaudière en fonte affleurant le dessus du fourneau.

Quand ils sont avec foyer rétrécissable à houille et à bois, ils possèdent **toujours** la porte au foyer, néanmoins les fourneaux N<sup>os</sup> 614, 614<sup>b</sup>, 615 et 615<sup>b</sup> ne peuvent se fournir avec foyer rétrécissable à houille et à bois.

Ils sont toujours livrés avec barre en cuivre nickelé sur le devant du fourneau et tuyau conique en tôle avec clef. La buse mobile, en fonte, peut se placer à volonté dessus ou derrière.

Ils possèdent une garniture réfractaire sur le côté du foyer et sous la taque.

Au-dessous du foyer est disposé un double tiroir. Dans le premier tombent les cendres et dans le second les escarbilles.

Un bouton placé au bas de la porte du four permet de tenir cette porte ouverte pour régler la chaleur du four ou faciliter l'échappement des vapeurs de la cuisson.

*Les fourneaux de Paris se livrent des façons suivantes :*

1° **En fonte ordinaire** avec poignées aux portes. Les poignées sont toujours nickelées ainsi que la barre de devant. Les encadrements des portes sont toujours meulés lorsque les fourneaux sont livrés en fonte ordinaire.

Sur demande les poignées peuvent être remplacées par des boutons.

2° **Demi-nickelés**, les boutons ou poignées, la barre, les deux colonnes d'angles, les deux pieds de devant, la guirlande du bas, la colletterie et le couvercle de chaudière sont nickelés.

3° **Nickelés**, les boutons ou poignées, la barre, les deux colonnes d'angles, la guirlande du bas, les encadrements des portes, la colletterie et le couvercle de chaudière sont nickelés.

4° **Avec devanture émaillée**, sauf indication contraire, la devanture est émaillée en rouge brique et, sur demande, de l'une des couleurs indiquées à la palette des émaux de fonte.

Mêmes parties nickelées qu'au type 3°.

5° **Avec devanture et côtés émaillés**, sauf indication contraire, la devanture et les côtés sont émaillés en rouge brique et, sur demande, de l'une des couleurs indiquées à la palette des émaux de fonte.

Mêmes parties nickelées qu'au type 3°.

6° **Avec devanture et côtés quadrillés sur émail uni**, sauf indication contraire, ils sont émaillés en gris perle et, sur demande, en vert pâle ou ivoire. Le quadrillé est simple, sans décoration.

Mêmes parties nickelées qu'au type 3°.

7° **Avec devanture et côtés à impression rouge ou bleue, façon carreaux céramique sur fond crème**, sauf indication contraire, ils sont livrés avec impression rouge brun. Le fond de l'émail est invariablement couleur crème, mais le dessin par impression peut être en bleu sur demande.

Mêmes parties nickelées qu'au type 3°.

8° **Avec devanture et côtés décor polychrome riche, imitation de la céramique décorée**, sauf indication contraire, le fond de l'émail est gris perle. Le quadrillé, imitant un assemblage de carreaux en céramique, est orné de fleurs.

Sur demande, le fond de l'émail peut être vert pâle ou ivoire.

Mêmes parties nickelées qu'au type 3°.

Ces cuisinières, demandées **émaillées** sans autre indication, sont livrées avec devanture seule émaillée.

NOTA. — **Sur demande spéciale**, les fourneaux N<sup>os</sup> 616 à 619, seuls, peuvent être fournis avec braisière comme dans les cuisinières N<sup>os</sup> 319 à 323, page 39.


*Voir les dimensions de ces Fourneaux page 49*

Modèles Déposés



# CUISINIÈRES N<sup>os</sup> 631 ET 632

pour Hôtels, Restaurants, Hôpitaux, etc.



DIMENSIONS DES CUISINIÈRES				DIMENSIONS DES FOURS			
	N <sup>os</sup> .....	631	632		N <sup>os</sup> .....	631	632
Largeur.....		1 500	1 750	Largeur.....		» 455	» 555
Profondeur.....		» 720	» 850	Profondeur.....		» 550	» 670
Hauteur.....		» 800	» 810	Hauteur.....		» 310	» 320
Circonférence extérieure de la buse		» 660	» 660				
Chaudière contenant.....		37 lit.	43 lit.				

Ces cuisinières, de grandes dimensions et de **construction très robuste**, peuvent résister facilement à la fatigue et au travail exigés dans les Hôtels, Restaurants, Hôpitaux, etc.

Le foyer est au milieu, il est spécial pour la houille et possède une grille en avant. Les fours sont chauffés directement par le foyer et par la circulation de la flamme qui peut être dirigée, selon les besoins, à droite ou à gauche, au moyen des registres disposés de chaque côté de la cuisinière.

La chaudière est émaillée et de grande capacité.

Le robinet est placé, **sauf indications contraires**, en **A** pour les cuisinières N<sup>os</sup> 631 et 632. **Sur demande**, il peut être placé en **B** pour la cuisinière N<sup>o</sup> 631 et en **C** sur un tuyau longeant le côté droit pour la cuisinière N<sup>o</sup> 632.

Le dessus porte plusieurs séries de rondelles sur des taques indépendantes. Les trous sont disposés pour utiliser le plus possible d'ustensiles à la fois.

Les portes des fours et du foyer sont abattantes; elles sont munies de loquets. La manœuvre en est très douce grâce aux contrepoids qui les équilibrent dans leur mouvement de rotation.

Les passages de fumée sont spacieux, ils assurent un bon tirage. Pour faciliter le nettoyage, une porte par laquelle on peut faire passer la suite a été réservée sur la devanture.

La buse peut être placée à volonté dessus ou derrière.

**Ces cuisinières sont toujours fournies avec barre en cuivre nickelé sur le devant, encadrements, loquets et consoles polis.**

**Sur demande spéciale** elles peuvent être fournies :

- 1<sup>o</sup> Avec chaudière à collerette et couvercle en cuivre rouge poli;
- 2<sup>o</sup> Avec trois copettes en fer-blanc et sur demande en cuivre rouge étamé;
- 3<sup>o</sup> Avec braisière (comme aux cuisinières N<sup>os</sup> 364 à 366 page 41);
- 4<sup>o</sup> Avec barre nickelée contournant la devanture et les deux côtés;
- 5<sup>o</sup> Avec encadrements des portes, loquets et consoles nickelés;
- 6<sup>o</sup> Avec encadrements des portes, loquets, consoles, colonnes et pieds nickelés;
- 7<sup>o</sup> Avec colonnes et pieds émaillés noir.

Ces cuisinières peuvent être disposées avec barres de roulis sur le dessus pour les cuisinières de navires. Ces barres sont en fer poli; elles peuvent être nickelées sur demande. (Voir page 15 les cuisinières N<sup>os</sup> 20 et 21 disposées de cette façon.)

Modèles Déposés



# FOURNEAUX PARISIENS

N<sup>OS</sup> 671, 672, 673, 674, 675, 676 ET 677

Au type, avec porte au foyer et chaudière, sans charbonnière

MODÈLE AVEC CHARBONNIÈRE

MODÈLE SANS CHARBONNIÈRE





N<sup>OS</sup> 681, 682, 683, 684, 685, 686 ET 687

à poissonnière

Au type, avec porte au foyer et chaudière, sans charbonnière

MODELE AVEC CHARBONNIERE

MODELE SANS CHARBONNIERE



Fourneaux avec foyer à houille.

Ils sont fournis au type, avec encadrement des portes meulés, barre en cuivre nickelé sur le devant et tuyau conique en tôle avec clef.

Le foyer rond est d'une seule pièce, à gauche.

Le four est chauffé par le rayonnement du foyer.

La chaudière est placée à gauche.

La buse mobile peut se placer dessus ou derrière.

Sur demande, ces fourneaux peuvent être livrés :

1° Avec rechaud à charbon de bois remplaçant la chaudière ;

2° Avec charbonnière en tôle forte ;

3° Sans porte au foyer ;

4° Avec encadrements des portes nickelés.

(Voir les dimensions page suivante)

Modèles Déposés

# FOURNEAUX PARISIENS

N<sup>os</sup> 671, 672, 673, 674, 675, 676 ET 677

N<sup>os</sup> 681, 682, 683, 684, 685, 686 ET 687

## DIMENSIONS DES FOURNEAUX PARISIENS


N <sup>o</sup> .....	671	672	673	674	675	676	677	681	682	683	684	685	686	687
Largeur.....	» 450	» 500	» 550	» 600	» 650	» 700	» 750	» 700	» 750	» 800	» 850	» 900	» 950	1.000
Profondeur.....	» 400	» 450	» 500	» 550	» 550	» 550	» 550	» 450	» 500	» 550	» 550	» 550	» 550	» 550
Hauteur.....	» 700	» 700	» 700	» 750	» 800	» 800	» 800	» 800	» 800	» 800	» 800	» 800	» 800	» 800
Contenance de la chaudière.....	3 lit.	3 l. 1/2	5 l. 1/2	6 lit.	6 lit.	6 l. 1/2	7 l. 1/2	3 lit.	3 l. 1/2	5 l. 1/2	6 lit.	6 lit.	6 l. 1/2	7 l. 1/2
Diamètre extérieur de la buse.....	» 118	» 125	» 125	» 125	» 132	» 139	» 139	» 118	» 125	» 125	» 125	» 132	» 139	» 139
DIMENSIONS DES FOURS														
Largeur.....	» 210	» 240	» 270	» 300	» 330	» 365	» 400	» 260	» 280	» 300	» 330	» 360	» 390	» 420
Profondeur.....	» 350	» 400	» 450	» 500	» 500	» 500	» 500	» 350	» 400	» 450	» 500	» 500	» 500	» 500
Hauteur.....	» 220	» 220	» 220	» 230	» 240	» 240	» 240	» 240	» 240	» 240	» 240	» 240	» 240	» 240

## FOURNEAUX MIXTES N<sup>os</sup> 694, 695, 696 ET 697

A HOUILLE ET A GAZ

Au type, avec porte au foyer et chaudière sans charbonnière

MODÈLE AVEC CHARBONNIÈRE



## DIMENSIONS DES FOURNEAUX MIXTES

N <sup>o</sup> .....	694		695		696		697	
Largeur.....	» 850		» 900		» 950		1 000	
Profondeur.....	» 550		» 550		» 550		» 550	
Hauteur.....	» 800		» 800		» 800		» 800	
Contenance de la chaudière.....	6 litres		6 litres		6 lit. 1/2		7 lit. 1/2	
Diamètre extérieur de la buse.....	» 125		» 132		» 139		» 139	
DIMENSIONS DES FOURS								
Largeur.....	HOUILLE	GAZ	HOUILLE	GAZ	HOUILLE	GAZ	HOUILLE	GAZ
Profondeur.....	» 330	» 200	» 360	» 200	» 300	» 220	» 420	» 220
Hauteur.....	» 500	» 500	» 500	» 500	» 500	» 500	» 500	» 500
	» 240	» 240	» 240	» 240	» 240	» 240	» 240	» 240

Ces fourneaux sont de même modèle que les N<sup>os</sup> 681 à 687, page précédente.

La partie à gauche est réservée pour le chauffage au charbon et comprend : Le foyer, la chaudière ou le réchaud, et, au milieu, le four chauffé directement par le rayonnement du foyer.

La partie à droite, réservée pour l'emploi du gaz, comprend, sur le dessus, deux brûleurs à gaz, un simple et un double, et, dessous, un four à rôtir avec grilloir et rôtissoire; on raccorde simplement la prise de gaz à la rampe des brûleurs avec un tuyau de plomb ou de caoutchouc, on peut utiliser simultanément le foyer à houille et le gaz.

La base mobile peut se placer dessus ou derrière.

Ces fourneaux sont fournis, au type, avec encadrements des portes meulés, barre en cuivre nickelé sur le devant et tuyau conique en tôle avec clef.

Sur demande, ils peuvent être livrés :

1<sup>o</sup> Avec réchaud à charbon de bois remplaçant la chaudière;

2<sup>o</sup> Avec charbonnière en tôle forte;

3<sup>o</sup> Sans porte au foyer;

4<sup>o</sup> Avec encadrements des portes nickelés.

Modèles Déposés



# CUISINIÈRES

N<sup>OS</sup> 699, 700, 701 ET 702 (Brevetées S. G. D. G.) avec four à parois mobiles en tôle, VUE D'UNE CUISINIÈRE NICKELÉE AVEC DEVANTURE ET COTÉS ÉMAIL CÉRAMIQUE BLEU ORDINAIRE


*Avec porte à rôtir sur demande*



*Avec porte à rôtir sur demande*

N<sup>OS</sup> 703, 704, 705 ET 706 (Brevetées S. G. D. G.) avec four à parois mobiles en tôle, sans étuve  
VUE D'UNE CUISINIÈRE NICKELÉE AVEC DEVANTURE ET COTÉS ÉMAIL CÉRAMIQUE ROUGE BRUN

*Voir les dimensions et la description  
page suivante*



*Voir les dimensions et la description  
page suivante*

Modèles Déposés



# CUISINIÈRES (Brevetées S. G. D. G.)

N<sup>os</sup> 699, 700, 701 ET 702 à étuve - N<sup>os</sup> 703, 704, 705 ET 706 sans étuve

Ces cuisinières, plus spécialement construites pour l'usage du bois, peuvent cependant brûler de la houille. Elles possèdent à cet effet un foyer rétrécissable à volonté.

Pour brûler le bois, on doit retirer la grille de devant et la plaque de fond du foyer. Une grille à bois accompagne toujours chaque cuisinière.

La buse se place à volonté dessus ou derrière. Une clef, se manœuvrant sur le devant de la cuisinière, permet d'avoir le tirage direct ou la circulation autour du four.

**Sur demande et moyennant majoration**, la cuisinière peut recevoir une barre en cuivre nickelé sur le devant ou contournant la devanture et les deux côtés.

Le four est très spacieux et comprend toute la profondeur de la cuisinière. Les parois qui le composent sont mobiles, en tôle, coulissant dans des glissières en fonte. Cette nouvelle disposition (brevetée S. G. D. G.) permet, outre l'échauffement rapide du four, de remplacer soi-même, très facilement, les parois en cas d'usure ; à cet effet, le cadre de la porte du four est simplement fixé par des vis sur la devanture.

Ces cuisinières se livrent, **sauv indications contraires** : En fonte ordinaire entièrement, avec galeries sur les côtés et, **sur demande** :

**Demi-nickelées**, c'est-à-dire colonnes et galeries nickelées, devanture et côtés fonte ordinaire.

**Nickelées** : 1<sup>o</sup> Avec devanture et côtés fonte ordinaire ; 2<sup>o</sup> Avec devanture seule émaillée unie ou céramique ; 3<sup>o</sup> Avec devanture et côtés émaillés unis ou céramique.

Dans le type nickelé, les colonnes, galeries et portes sont toujours nickelées. Lorsque la devanture seule est émaillée, les colonnes, galeries, portes et les deux pieds de devant sont nickelés.

Lorsqu'elles sont avec devanture et côtés émaillés, elles ont, en plus, les deux pieds de derrière nickelés et, dans les N<sup>os</sup> 703 à 706, les colonnes de derrière nickelées.

**Sur demande et moyennant majoration**, les cuisinières peuvent être livrées avec **porte à rôtir**.

Elles peuvent aussi se livrer avec **barre nickelée** contournant la devanture et les deux côtés.

## DIMENSIONS DES CUISINIÈRES

N <sup>os</sup> .....	699-703	700-704	701-705	702-706
Largeur avec galeries.....	» 820	» 920	1 020	1 100
Largeur sans galeries.....	» 700	» 800	» 900	1 000
Profondeur totale.....	» 575	» 630	» 670	» 700
Hauteur totale à étuve.....	» 800	» 800	» 890	» 800
Hauteur totale sans étuve.....	» 760	» 760	» 760	» 760
Circonférence extérieure de la buse.....	» 430	» 430	» 490	» 520
Chaudière contenant.....	9 litres	12 litres	16 litres	18 litres

DIMENSIONS DU FOUR					DIMENSIONS DE L'ETUVE				
N <sup>os</sup> .....	699-703	700-704	701-705	702-706	N <sup>os</sup> .....	699	700	701	702
Largeur.....	» 280	» 310	» 370	» 420	Largeur.....	» 450	» 500	» 550	» 580
Profondeur.....	» 440	» 480	» 550	» 570	Profondeur.....	» 460	» 480	» 550	» 570
Hauteur.....	» 220	» 220	» 220	» 220	Hauteur.....	» 290	» 290	» 290	» 290

## CUISINIÈRE N<sup>o</sup> 710 sans chaudière, spéciale pour le coke et l'anhracite



### DIMENSIONS DE LA CUISINIÈRE

Largeur avec galeries.....	» 880
Largeur sans galeries.....	» 780
Profondeur.....	» 500
Hauteur.....	» 760
Diamètre de la buse.....	» 432

### DIMENSIONS DU FOUR

Largeur.....	» 350
Profondeur.....	» 370
Hauteur.....	» 245

Cette cuisinière est spécialement disposée pour brûler le coke et l'anhracite. Elle ne possède pas de chaudière. Le foyer est constitué par un pot rond de grande capacité.

Le four est chauffé directement par le foyer.

La porte du cendrier est munie d'une valve permettant de régler l'entrée de l'air et par suite l'activité du feu.

La partie du bas simule une étuve.

Modèles Déposés

## FOURNEAUX DE PARIS

Entièrement en fonte (Brevetés S. G. D. G.)

SANS CHAUDIÈRE

Modèles à moulures unies N<sup>os</sup> 714, 715, 716, 717, 718 ET 719Modèles à moulures ornées N<sup>os</sup> 714<sup>B</sup>, 715<sup>B</sup>, 716<sup>B</sup>, 717<sup>B</sup>, 718<sup>B</sup> ET 719<sup>B</sup>VUE D'UN FOURNEAU NICKELÉ A MOULURES UNIES ET PORTE AU FOYER  
AVEC DEVANTURE ÉMAIL BLEU FONCÉ

Voir pages  
49 à 53 les  
Cuisinières  
N<sup>os</sup> 614  
à 619  
et N<sup>os</sup> 614<sup>B</sup>  
à 619<sup>B</sup>

Voir pages  
49 à 53 les  
Cuisinières  
N<sup>os</sup> 614  
à 619  
et N<sup>os</sup> 614<sup>B</sup>  
à 619<sup>B</sup>

## DIMENSIONS DES FOURNEAUX

N <sup>os</sup> .....	714	715	716	717	718	719
	714 <sup>B</sup>	715 <sup>B</sup>	716 <sup>B</sup>	717 <sup>B</sup>	718 <sup>B</sup>	719 <sup>B</sup>
Largeur.....	» 555	» 600	» 655	» 705	» 800	» 850
Profondeur.....	» 500	» 530	» 550	» 570	» 580	» 600
Hauteur.....	» 800	» 800	» 800	» 800	» 800	» 800
Circonférence extérieure de la buse.....	» 460	» 480	» 500	» 500	» 575	» 575
DIMENSIONS DU FOUR						
Largeur.....	» 270	» 280	» 295	» 330	» 370	» 410
Profondeur.....	» 410	» 440	» 450	» 470	» 480	» 500
Hauteur.....	» 240	» 240	» 240	» 240	» 240	» 240

Ces fourneaux sont de même disposition que les fourneaux N<sup>os</sup> 614 à 619 et 614<sup>B</sup> à 619<sup>B</sup>, pages 49 à 53. Ils diffèrent de ces derniers par les dimensions du dessus, la profondeur du four et par la suppression de la chaudière.

Ils se fournissent dans les mêmes conditions que les fourneaux N<sup>os</sup> 614 à 619 et 614<sup>B</sup> à 619<sup>B</sup>.

Les fourneaux N<sup>os</sup> 716 à 719 seuls peuvent être fournis avec braisière comme dans les cuisinières N<sup>os</sup> 319 à 323, page 39.

Modèles Déposés





PREMIÈRE SÉRIE

# FOURNEAUX PARISIENS

en fonte et tôle

N<sup>OS</sup> 771, 772, 773 ET 774 avec chaudière


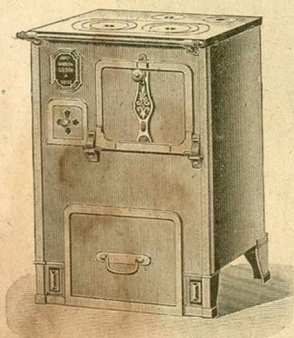
N<sup>OS</sup> 771<sup>S</sup>, 772<sup>S</sup>, 773<sup>S</sup> ET 774<sup>S</sup> sans chaudière

Au type, sans charbonnière

Sur demande, avec charbonnière

MODÈLE AVEC CHARBONNIÈRE SANS CHAUDIÈRE

MODÈLE SANS CHARBONNIÈRE AVEC CHAUDIÈRE



## DIMENSIONS DES FOURNEAUX PARISIENS

	N <sup>OS</sup> .....	771	772	773	774
Largeur.....		» 460	» 510	» 560	» 620
Profondeur.....		» 410	» 420	» 450	» 460
Hauteur.....		» 750	» 750	» 750	» 750
Contenance de la chaudière.....		2 lit. 1/2	3 lit. 1/2	5 litres	6 litres
Diamètre extérieur de la buse.....		» 104	» 111	» 118	» 118
DIMENSIONS DES FOURS					
Largeur.....		» 230	» 270	» 300	» 350
Profondeur.....		» 400	» 410	» 440	» 450
Hauteur.....		» 220	» 220	» 230	» 240

Dans ces fourneaux, la devanture, le dessus, le dessus de four et le foyer sont en fonte, les autres parties sont en tôle.

Le dessus possède une taque mobile avec deux trous à tampons et rondelles.

La chaudière est mobile.

Le foyer est d'une seule pièce.

Le four est chauffé directement par le rayonnement du foyer.


La buse est mobile, elle peut se placer dessus ou derrière.

Ils sont toujours livrés avec bout de tuyau en tôle, à clef, avec encadrements des portes meulés, boutons, robinet, galerie et ses supports en cuivre nickelé.

Le dessus n'est meulé que **sur demande** et moyennant majoration.

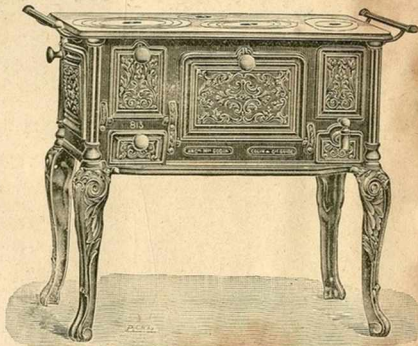
Ces fourneaux n'ont pas de porte au foyer.

Modèles Déposés

**CUISINIÈRES UNIES N<sup>OS</sup> 812, 813, 814, 815 ET 816 sans étuve**


Ne peuvent pas  
être livrées  
avec séparateur  
de cendres.

Ne peuvent pas  
être livrées  
avec séparateur  
de cendres.

**CUISINIÈRES ORNÉES N<sup>OS</sup> 812, 813, 814, 815 ET 816 sans étuve**


Ne peuvent pas  
être livrées  
avec séparateur  
de cendres.

Ne peuvent pas  
être livrées  
avec séparateur  
de cendres.

DIMENSIONS DES CUISINIÈRES

N <sup>OS</sup> .....	812	813	814	815	816	822	823	824	825	826
Largeur avec galeries.....	» 815	» 850	» 910	1 031	1 120	» 805	» 850	» 940	1 030	1 120
— sans —.....	» 685	» 740	» 839	» 920	1 010	» 685	» 740	» 830	» 920	1 010
Profondeur.....	» 440	» 465	» 535	» 590	» 610	» 440	» 465	» 535	» 590	» 610
Hauteur.....	» 690	» 700	» 720	» 760	» 790	» 710	» 739	» 750	» 790	» 810
Diamètre extérieur de la buse.....	» 148	» 148	» 125	» 139	» 139	» 148	» 148	» 125	» 139	» 139
Chaudière contenant.....	5 lit.	7 lit.	11 lit.	15 lit.	20 lit.	5 lit.	7 lit.	11 lit.	15 lit.	20 lit.
DIMENSIONS DU FOUR										
Largeur.....	» 265	» 285	» 340	» 375	» 415	» 265	» 285	» 310	» 375	» 415
Profondeur.....	» 275	» 300	» 355	» 410	» 415	» 275	» 300	» 355	» 410	» 415
Hauteur.....	» 170	» 180	» 195	» 205	» 230	» 170	» 185	» 195	» 205	» 230

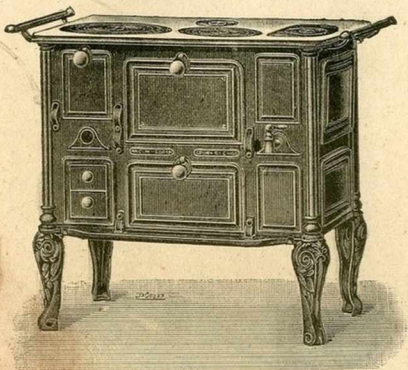
Voir la description page suivante et les Cuisinières N<sup>OS</sup> 822 à 826 avec étuve

Modèles Déposés



CUISINIÈRES UNIES N<sup>OS</sup> 822, 823, 824, 825 ET 826 avec étuve

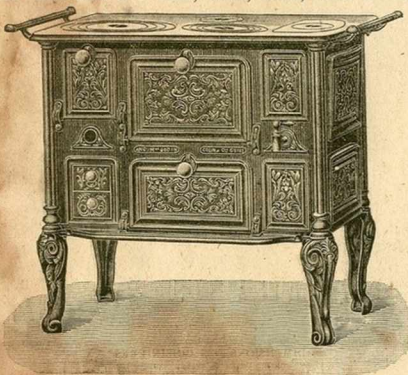
Au type,  
avec séparateur  
automatique  
de cendres



Sur demande,  
sans séparateur  
automatique  
de cendres

CUISINIÈRES ORNÉES N<sup>OS</sup> 822, 823, 824, 825 ET 826 avec étuve

Au type,  
avec séparateur  
automatique  
de cendres



Sur demande,  
sans séparateur  
automatique  
de cendres

Ces cuisinières sont similaires comme dispositions intérieures aux cuisinières N<sup>OS</sup> 212 à 216 et 222 à 226, pages 27 et 28.

Elles sont plus spécialement disposées pour brûler le bois; cependant elles possèdent un foyer rétrécissable qui permet, au besoin, de brûler de la houille. Elles sont livrées avec deux grilles, l'une à houille, l'autre à bois.

Le foyer est toujours à gauche, la chaudière est à droite.

Elles sont toujours livrées avec galerie de chaque côté du dessus.


**Sauf avis contraire**, elles sont livrées entièrement ordinaires et unies. **Sur demande**, et aux mêmes prix, elles sont fournies ornées.

**Sur demande** également, qu'elles soient unies ou ornées, elles peuvent se faire nickelées.

Elles peuvent aussi recevoir une barre en cuivre nickelé sur le devant.

*Voir les dimensions page précédente*

Modèles Déposés

**CUISINIÈRES AVEC BOUILLEUR EN TOLE D'ACIER SOUDÉE POUR BAINS**
**N° 818 sans étuves, sans chaudière**


Ces cuisinières sont livrées, **sauf avis contraire :**

Avec encadrements des portes et crapaudines lissés et barre en cuivre nickelé sur le devant.

**Sur demande,** elles peuvent être fournies :

1° Avec encadrements des portes et crapaudines polis ;

2° **Nickelées,** c'est-à-dire avec encadrements des portes et crapaudines nickelés ;

3° Avec colonnes et pieds émail noir ;

4° Avec étagères N° 1 ou 2 (pages 38, 39 et 42) ;


5° Avec braisière (page 37) ;

6° Avec les accessoires : réservoir d'eau à remplissage automatique, console et réservoir d'eau chaude figure page 84.

**N° 866 avec étuves, sans chaudière**

Ces cuisinières, quand elles sont demandées avec braisière, ne peuvent pas recevoir d'étagère.

*Voir pages 83 et 84 un exemple d'installation de cuisinière avec bouilleur et les accessoires pour distribution d'eau chaude ainsi que les renseignements sur l'installation.*



DIMENSIONS DES CUISINIÈRES		DIMENSIONS DES FOURS	
	N°... 818-866		N°... 818-866
Largeur.....	1 200	Largeur.....	» 375
Profondeur.....	» 650	Profondeur du four de droite.....	» 500
Hauteur.....	» 800	— — gauche.....	» 500
Circonférence extérieure de la buse.....	» 610	Hauteur.....	» 295

Ces cuisinières, de mêmes modèles et dimensions que les cuisinières N° 318<sup>o</sup> et 366<sup>o</sup>, pages 37 et 38, sont disposés spécialement avec un bouilleur permettant l'établissement d'un service d'eau chaude dans les maisons bourgeoises, villas, etc.

Le bouilleur est en tôle d'acier assemblé à la soudure autogène ; il est chauffé directement par le foyer et le retour de flamme.

Il est muni de deux tubulures avec brides et contre-brides débouchant derrière la cuisinière.

Les tuyaux aboutissant au bouilleur peuvent être amenés soit verticalement, soit horizontalement, à droite ou à gauche.

Le bouilleur peut être facilement retiré de la cuisinière.

La tubulure inférieure est pour l'arrivée d'eau froide et la tubulure supérieure pour le départ de l'eau chaude. Un autoclave placé derrière permet le nettoyage complet du bouilleur sans qu'il soit nécessaire de le retirer.

Le foyer est rectangulaire ; il est spécial pour la houille.


Deux registres, placés l'un à droite, l'autre à gauche du meuble, permettent de chauffer les fours ensemble ou séparément.

La buse est mobile ; elle peut se placer dessus ou derrière.


Les portes sont abattantes.

**Modèles Déposés**

## CUISINIÈRES-JOUETS ET LEURS ACCESSOIRES

N<sup>os</sup> 1 ET 3 à chaudièreN<sup>o</sup> 2 sans chaudière

DIMENSIONS DES CUISINIÈRES						DIMENSIONS DES FOURS					
N <sup>os</sup> .....	1	2	3	4	9	N <sup>os</sup> .....	1	2	3	4	9
Largeur.....	» 325	» 260	» 355	» 400	» 275	Largeur.....	» 120	» 120	» 120	» 170	» 110
Profondeur.....	» 180	» 180	» 180	» 210	» 190	Profondeur.....	» 150	» 150	» 150	» 185	» 185
Hauteur.....	» 320	» 320	» 320	» 350	» 290	Hauteur.....	» 090	» 090	» 090	» 105	» 080

N<sup>o</sup> 4N<sup>o</sup> 9 (Brevet S. G. D. G.)

Ces cuisinières, sauf demande contraire, sont fournies sans aucun des accessoires (buses et poteries) qui figurent ci-dessus.

Les cuisinières N<sup>os</sup> 1, 2, 3 et 4 se font :

1<sup>o</sup> En fonte lissée ;

2<sup>o</sup> En fonte polie ;

3<sup>o</sup> En fonte nickelée ;

4<sup>o</sup> En fonte émaillée de toute couleur ;

5<sup>o</sup> En fonte émaillée et décorée comme les cuisinières N<sup>os</sup> 282 à 286, page 32.

Les boutons sont toujours nickelés.

La cuisinière N<sup>o</sup> 9 est la reproduction exacte des fourneaux de Paris N<sup>os</sup> 614<sup>o</sup> à 619<sup>o</sup>, pages 49 à 53.

Elle constitue un jouet sérieux et peut servir comme échantillon des grands fourneaux et comme objet de démonstration.

Elle se fournit dans les mêmes conditions que les fourneaux de Paris N<sup>os</sup> 614<sup>o</sup> à 619<sup>o</sup>, avec foyer à houille ou foyer rétrécissable à houille et bois.

Sauf indication, elle est fournie en fonte ordinaire et, sur demande, demi-nickelée, nickelée ou avec devanture émaillée.

Voir page 87 les cuisinières-jouets en tôle et fonte

Modèles Déposés

# CUISINIÈRES ET FOURNEAUX

en Tôle et Fonte

---

CUISINIÈRES dites de Mineurs

---

CUISINIÈRES dites du Nord

---

FOURNEAUX dits de Paris

---

CUISINIÈRES pour Mariniers

---

CUISINIÈRES

avec devanture et côtés émaillés et décorés

---

CUISINIÈRES avec bouilleur pour bains

---

CUISINIÈRES-JOUETS

---

Pièces détachées pour Cuisinières en tôle

# CUISINIÈRES EN TOLE ET FONTE

DITES DE MINEURS, SANS CHAUDIÈRE

avec foyer à gauche

avec foyer à droite

N<sup>os</sup> 450, 451 ET 452N<sup>os</sup> 460, 461 ET 462


Cuisinières avec foyer pour la houille et le coke.

Le foyer est rond avec gueulard en avant sur la devanture.

La buse est toujours placée derrière.

Le dessus comprend un tampon à queue.

Sauf indications contraires, ces cuisinières sont livrées entièrement vernies à l'huile et au feu.



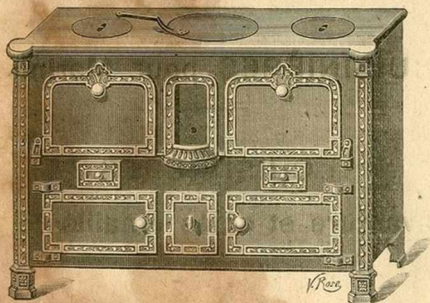
Sur demande, elles peuvent être livrées :

1° **Demi-nickelées**: colonnes nickelées, devanture et côtés vernis au feu ;

2° **Nickelées**: colonnes et encadrements des portes, crapaudines et gueulard nickelés, le reste verni au feu ;

3° Avec barre nickelée sur le devant ;

4° Avec guirlande ordinaire ou nickelée dans le bas.

avec foyer au milieu N<sup>os</sup> 453 ET 454

## DIMENSIONS DES CUISINIÈRES

N <sup>os</sup> .....	450-460	451-461	452-462	453	454
Largeur.....	» 700	» 800	» 900	1 m.	1 100
Profondeur.....	» 400	» 450	» 480	» 500	» 550
Hauteur.....	» 800	» 800	» 800	» 800	» 800
Circonférence extérieure de la buse.....	» 500	» 600	» 740	» 640	» 640
DIMENSIONS DES FOURS					
Largeur.....	» 340	» 400	» 460	» 310	» 350
Profondeur.....	» 380	» 430	» 460	» 480	» 530
Hauteur.....	» 240	» 240	» 240	» 240	» 240


Modèles Déposés

# CUISINIÈRES EN TOLE ET FONTE

DITES DU NORD, SANS CHAUDIÈRE

avec bouche de chaleur, gueulard ou avec trou de décrassage

MODÈLE ORNÉ AVEC BOUCHE DE CHALEUR



Foyer rond à gauche

Unies : N<sup>os</sup> 455, 456, 457, 458 ET 459Ornées : N<sup>os</sup> 455<sup>B</sup>, 456<sup>B</sup>, 457<sup>B</sup>, 458<sup>B</sup> ET 459<sup>B</sup>

Foyer rond à droite

Unies : N<sup>os</sup> 465, 466, 467, 468 ET 469Ornées : N<sup>os</sup> 465<sup>B</sup>, 466<sup>B</sup>, 467<sup>B</sup>, 468<sup>B</sup> ET 469<sup>B</sup>MODÈLE UNI  
AVEC TROU DE DÉCRASSAGE ET POIGNÉES AUX PORTES

Cuisinières avec foyer pour la houille et le coke.

La buse mobile peut se placer dessus ou derrière.


Le tiroir est muni d'un passe-cendres

Les portes sont montées avec boutons et rosaces nickelés dans les séries unies et poignées dans les séries ornées.

Sauf avis contraire, elles sont livrées :

Avec bouche de chaleur, façade et côtés en tôle lustrée vernie à l'huile et au feu, encadrements également vernis au feu.

Sur demande, elles peuvent être livrées :

1<sup>o</sup> Demi-nickelées ; avec colonnes nickelées.2<sup>o</sup> Nickelées ; avec colonnes et encadrements nickelés.3<sup>o</sup> Avec trou de décrassage ou avec gueulard.4<sup>o</sup> Avec poignées remplaçant les boutons et vice versa.5<sup>o</sup> Avec dessus sans plaque ni rondelles à deux trous et tampon à queue.6<sup>o</sup> Avec barre en cuivre poli ou nickelé sur le devant.7<sup>o</sup> Avec serpentín dans les modèles unis et guirlande dans les modèles ornés.

## DIMENSIONS DES CUISINIÈRES

	N <sup>os</sup> 455-465		456-466		457-467		458-468		459-469	
	455-465	456-466	457-467	458-468	459-469	455-465	456-466	457-467	458-468	459-469
Largeur.....	» 700	» 750	» 800	» 900	1 000	» 700	» 750	» 800	» 900	1 000
Profondeur.....	» 570	» 580	» 600	» 600	» 600	» 570	» 580	» 600	» 600	» 600
Hauteur.....	» 800	» 800	» 800	» 800	» 800	» 800	» 800	» 800	» 800	» 800
Circonférence extérieure de la buse.....	» 610	» 610	» 610	» 660	» 660	» 610	» 610	» 660	» 660	» 660

## DIMENSIONS DES FOURS

Largeur.....	» 330	» 370	» 410	» 460	» 500
Profondeur.....	» 400	» 410	» 430	» 430	» 430
Hauteur.....	» 240	» 240	» 240	» 240	» 240

Modèles Déposés



PREMIÈRE SÉRIE


## CUISINIÈRES EN TOLE ET FONTE

DITES DU NORD, SANS CHAUDIÈRE, AVEC FOYER ROND AU MILIEU

Unies : N<sup>os</sup> 470, 471, 472 ET 473    Ornées : N<sup>os</sup> 470<sup>B</sup>, 471<sup>B</sup>, 472<sup>B</sup> ET 473<sup>B</sup>

avec bouche de chaleur, gueulard ou avec trou de décrassage

MODÈLE UNI AVEC BOUCHE DE CHALEUR



Ces cuisinières, de même construction que les cuisinières N<sup>os</sup> 455 à 469 et N<sup>os</sup> B, page précédente, mais avec foyer au milieu, se fournissent dans les mêmes conditions.

Sauf les cuisinières N<sup>os</sup> 472, 473, 492 et 493 et N<sup>os</sup> B qui ne se fournissent qu'avec dessus à taque mobile, en trois parties (Voir ces dessus pages 90 et 91) avec rondelles, les autres numéros peuvent être livrés avec dessus à trois trous et tampon à queue.

## CUISINIÈRES EN TOLE ET FONTE

DITES DU NORD, AVEC CHAUDIÈRE, AVEC FOYER ROND AU MILIEU

Unies : N<sup>os</sup> 490, 491, 492 ET 493    Ornées : N<sup>os</sup> 490<sup>B</sup>, 491<sup>B</sup>, 492<sup>B</sup> ET 493<sup>B</sup>

avec bouche de chaleur, gueulard ou avec trou de décrassage

MODELE ORNÉ AVEC TROU DE DÉCRASSAGE


Sauf indication contraire, le robinet de la chaudière est placé sur la devanture.

Sur demande, il peut être placé sur le côté comme l'indique le dessin ci-contre.

Voir les dimensions de ces cuisinières page suivante et la façon de les fournir page précédente.

NOTA. — Les cuisinières avec chaudière peuvent être livrées, sur demande et moyennant majoration, avec collerette et dessus de chaudière nickelés. L'anneau du couvercle peut être remplacé par une boule de four.

Elles subissent une réduction lorsqu'elles sont demandées avec chaudière non émaillée ou en fonte inoxydable.




Modèles Déposés

## CUISINIÈRES EN TOLE ET FONTE

DITES DU NORD, AVEC CHAUDIÈRE, AVEC FOYER ROND  
 avec bouche de chaleur, gueulard ou avec trou de décrassage

MODÈLE UNI AVEC BOUCHE DE CHALEUR



Foyer rond à gauche

Unies : N<sup>os</sup> 477, 478 ET 479


Ornées : N<sup>os</sup> 477<sup>B</sup>, 478<sup>B</sup> ET 479<sup>B</sup>

Foyer rond à droite

Unies : N<sup>os</sup> 487, 488 ET 489

Ornées : N<sup>os</sup> 487<sup>B</sup>, 488<sup>B</sup> ET 489<sup>B</sup>

MODÈLE ORNÉ AVEC TROU DE DÉCRASSAGE



Ces cuisinières sont de même construction que celles de la page 67.

Elles ont en plus une chaudière en fonte émaillée avec collerette et couvercle en cuivre rouge poli.

Elles se fournissent dans les conditions énumérées page 67.

Lire le Nota de la page précédente

DIMENSIONS DES CUISINIÈRES							
N <sup>os</sup> .....	477-477 <sup>B</sup> 487-487 <sup>B</sup>	478-478 <sup>B</sup> 488-488 <sup>B</sup>	479-479 <sup>B</sup> 489-489 <sup>B</sup>	470-470 <sup>B</sup> 490-490 <sup>B</sup>	471-471 <sup>B</sup> 491-491 <sup>B</sup>	472-472 <sup>B</sup> 492-492 <sup>B</sup>	473-473 <sup>B</sup> 493-493 <sup>B</sup>
Largeur.....	» 800	» 900	1 000	1 050	1 150	» 920	1 000
Profondeur.....	» 570	» 580	» 600	» 630	» 670	» 525	» 550
Hauteur.....	» 800	» 800	» 800	» 800	» 800	» 800	» 800
Circonférence ext <sup>re</sup> de la buse.....	» 610	» 610	» 610	» 660	» 600	» 500	» 575
Contenance de la chaudière.....	10 litres	12 litres	15 litres	15 litres	15 litres	12 litres	12 litres
DIMENSIONS DES FOURS							
Largeur.....	» 330	» 370	» 410	» 315	» 350	» 280	» 295
Profondeur.....	» 400	» 410	» 430	» 460	» 500	» 520	» 540
Hauteur.....	» 240	» 240	» 240	» 240	» 240	» 240	» 240

NOTA. — Dans les 4 dernières colonnes de ce tableau, la contenance des chaudières ne s'applique qu'aux cuisinières N<sup>os</sup> 490 à 493 et N<sup>o</sup> B.

Modèles Déposés





PREMIÈRE SÉRIE

## CUISINIÈRES EN TOLE ET FONTE

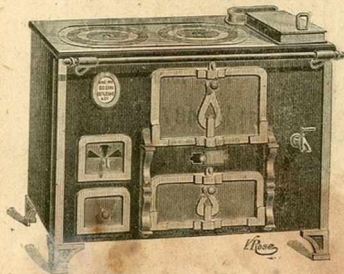
Foyer sur le côté, SÉRIE FORTE, avec chaudière  
avec encadrements en fer

N<sup>OS</sup> 505, 506, 507, 508, 509, 510 ET 511, Foyer à houille à gauche

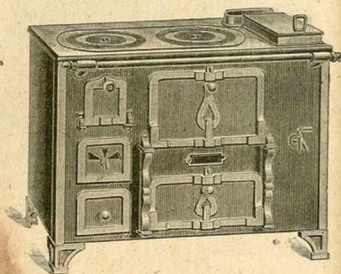
N<sup>OS</sup> 905, 906, 907, 908, 909, 910 ET 911, — — à droite

N<sup>OS</sup> 505<sup>B</sup>, 506<sup>B</sup>, 507<sup>B</sup>, 508<sup>B</sup>, 509<sup>B</sup>, 510<sup>B</sup> ET 511<sup>B</sup>, FOYER MIXTE à bois et à houille à gauche.

N<sup>OS</sup> 905<sup>B</sup>, 906<sup>B</sup>, 907<sup>B</sup>, 908<sup>B</sup>, 909<sup>B</sup>, 910<sup>B</sup> ET 911<sup>B</sup>, — — — à droite



N° 505 A 511



N° 505\* A 511\*


Foyer sur le côté, SÉRIE SPÉCIALE DEMI-FORTE, avec chaudière

N<sup>OS</sup> 605, 606, 607, 608, 609, 610 ET 611, Foyer à houille à gauche

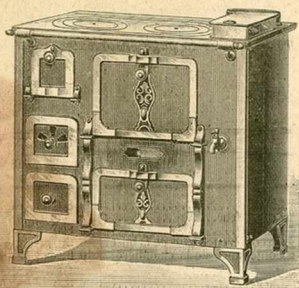
N<sup>OS</sup> 805, 806, 807, 808, 809, 810 ET 811, — — à droite

N<sup>OS</sup> 605<sup>B</sup>, 606<sup>B</sup>, 607<sup>B</sup>, 608<sup>B</sup>, 609<sup>B</sup>, 610<sup>B</sup> ET 611<sup>B</sup>, FOYER MIXTE à bois et à houille à gauche

N<sup>OS</sup> 805<sup>B</sup>, 806<sup>B</sup>, 807<sup>B</sup>, 808<sup>B</sup>, 809<sup>B</sup>, 810<sup>B</sup> ET 811<sup>B</sup>, — — — à droite



N° 605 A 611



N° 605\* A 611\*


*Voir les dimensions et la description page 73*

Modèles Déposés

**CUISINIÈRES EN TOLE ET FONTE**  
Foyer au milieu — SÉRIE FORTE — Four garni  
avec encadrements en fer


N<sup>os</sup> 512 et 513, avec chaudière et foyer à houille, sans porte au foyer

SÉRIE FORTE, four garni



N<sup>os</sup> 512<sup>b</sup> et 513<sup>b</sup>, avec chaudière, avec FOYER MIXTE au bois et à la houille et porte au foyer

SÉRIE FORTE, four garni



Voir les dimensions et la description page 73  
Voir page 80 les Cuisinières similaires disposées avec bouilleur pour bains

Modèles Déposés




PREMIÈRE SÉRIE

# CUISINIÈRES EN TOLE ET FONTE

Foyer au milieu — SÉRIE SPÉCIALE DEMI-FORTE — Four non garni  
avec encadrements en fer


N<sup>os</sup> 612 ET 613, avec chaudière et foyer à houille, sans porte au foyer

SÉRIE SPÉCIALE DEMI-FORTE, four non garni



N<sup>os</sup> 612<sup>B</sup> ET 613<sup>B</sup>, avec chaudière et FOYER MIXTE au bois et à la houille et porte au foyer

SÉRIE SPÉCIALE DEMI-FORTE, four non garni



*Voir les dimensions et la description page suivante  
Voir page 80 les Cuisinières similaires disposées avec bouilleur pour bains*

Modèles Déposés



## CUISINIÈRES EN TOLE ET FONTE

Foyer sur le côté, SÉRIE FORTE, avec chaudière  
avec encadrements en fer

N<sup>OS</sup> 505, 506, 507, 508, 509, 510 ET 511, Foyer à houille à gauche

N<sup>OS</sup> 905, 906, 907, 908, 909, 910 ET 911, — à droite

N<sup>OS</sup> 505<sup>B</sup>, 506<sup>B</sup>, 507<sup>B</sup>, 508<sup>B</sup>, 509<sup>B</sup>, 510<sup>B</sup> ET 511<sup>B</sup>, Foyer mixte à bois et à houille à gauche

N<sup>OS</sup> 905<sup>B</sup>, 906<sup>B</sup>, 907<sup>B</sup>, 908<sup>B</sup>, 909<sup>B</sup>, 910<sup>B</sup> ET 911<sup>B</sup>, — — — à droite

Foyer sur le côté, SÉRIE SPÉCIALE DEMI-FORTE, avec chaudière  
avec encadrements en fer

N<sup>OS</sup> 605, 606, 607, 608, 609, 610 ET 611, Foyer à houille à gauche

N<sup>OS</sup> 805, 806, 807, 808, 809, 810 ET 811, — à droite

N<sup>OS</sup> 605<sup>B</sup>, 606<sup>B</sup>, 607<sup>B</sup>, 608<sup>B</sup>, 609<sup>B</sup>, 610<sup>B</sup> ET 611<sup>B</sup>, Foyer mixte à bois et à houille à gauche

N<sup>OS</sup> 805<sup>B</sup>, 806<sup>B</sup>, 807<sup>B</sup>, 808<sup>B</sup>, 809<sup>B</sup>, 810<sup>B</sup> ET 811<sup>B</sup>, — — — à droite

Foyer au milieu, SÉRIE FORTE, four garni  
avec encadrements en fer

N<sup>OS</sup> 512 ET 513, avec chaudière et foyer à houille sans porte au foyer

N<sup>OS</sup> 512<sup>B</sup> ET 513<sup>B</sup>, avec chaudière et Foyer MIXTE au bois et à la houille et porte au foyer

Foyer au milieu, SÉRIE SPÉCIALE DEMI-FORTE, four non garni  
avec encadrements en fer

N<sup>OS</sup> 612 ET 613, avec chaudière et foyer à houille sans porte au foyer

N<sup>OS</sup> 612<sup>B</sup> ET 613<sup>B</sup>, avec chaudière et Foyer MIXTE au bois et à la houille et porte au foyer

### DIMENSIONS DES CUISINIÈRES

Nos.....	505	506	507	508	509	510	511	512	513
	à 905 et B	à 906 et B	à 907 et B	à 908 et B	à 909 et B	à 910 et B	à 911 et B	à 612 et B	à 613 et B
Largeur.....	» 700	» 750	» 800	» 850	» 900	» 950	1 »	1 130	1 300
Profondeur.....	» 530	» 530	» 560	» 560	» 620	» 620	» 650	» 625	» 660
Hauteur.....	» 800	» 800	» 800	» 800	» 800	» 800	» 800	» 810	» 810
Circonférence extérieure de la base.....	» 500	» 500	» 535	» 535	» 575	» 575	» 590	» 660	» 660
Chaudière contenant.....	9 lit.	9 lit.	14 lit.	14 lit.	18 lit.	18 lit.	24 lit.	15 lit.	15 lit.

DIMENSIONS DES FOURS									
Largeur.....	» 300	» 335	» 335	» 380	» 380	» 410	» 410	» 335	» 410
Profondeur.....	» 480	» 480	» 500	» 500	» 580	» 580	» 600	» 440	» 480
Hauteur.....	» 250	» 250	» 250	» 250	» 250	» 250	» 250	» 240	» 240

Ces cuisinières se livrent, **sauf avis contraire** :

Avec devanture et côtés en tôle placée, dessus non meulé, encadrements en fer poli, garniture et galerie cuivre poli. Un bout de tuyau à claf est toujours fourni.

Elles ne se font qu'à buse dessus.

**Sur demande**, elles peuvent être livrées :

1<sup>o</sup> **Demi-nickelées** : encadrements non nickelés, garniture, galerie et colonnes nickelées, dessus meulé, tôle vernie au four.

2<sup>o</sup> **Nickelées** : garniture, panache, galerie, colonnes et encadrements nickelés, dessus meulé, tôle vernie au four.

Les cuisinières N<sup>OS</sup> B avec **foyer mixte** à bois et à houille ont toujours une porte au foyer et deux grilles, l'une à bois, l'autre à houille.


**Sur demande**, ces cuisinières peuvent être fournies avec couvercle de chaudière en fonte affleurant le dessus.

Modèles Déposés


## FOURNEAUX DE PARIS EN TOLE ET FONTE

avec petit foyer et garniture réfractaire

- UNIS { Foyer ovale à gauche, N<sup>OS</sup> 514, 515, 516, 517, 518 ET 519  
 { Foyer ovale à droite, N<sup>OS</sup> 524, 525, 526, 527, 528 ET 529



- ORNÉS { Foyer ovale à gauche, N<sup>OS</sup> 514<sup>B</sup>, 515<sup>B</sup>, 516<sup>B</sup>, 517<sup>B</sup>, 518<sup>B</sup> ET 519<sup>B</sup>  
 { Foyer ovale à droite, N<sup>OS</sup> 524<sup>B</sup>, 525<sup>B</sup>, 526<sup>B</sup>, 527<sup>B</sup>, 528<sup>B</sup> ET 529<sup>B</sup>




*(Voir les dimensions et la description page suivante)*

Modèles Déposés

## FOURNEAUX DE PARIS EN TOLE ET FONTE

avec petit foyer et garniture réfractaire

UNIS, Foyer ovale au milieu, N<sup>os</sup> 520 ET 521ORNÉS, Foyer ovale au milieu, N<sup>os</sup> 520<sup>B</sup> ET 521<sup>B</sup>

## DIMENSIONS DES FOURNEAUX

Nos	514-514 <sup>B</sup>	515-515 <sup>B</sup>	516-516 <sup>B</sup>	517-517 <sup>B</sup>	518-518 <sup>B</sup>	519-519 <sup>B</sup>	520-520 <sup>B</sup>	521-521 <sup>B</sup>
	524-524 <sup>B</sup>	525-525 <sup>B</sup>	526-526 <sup>B</sup>	527-527 <sup>B</sup>	528-528 <sup>B</sup>	529-529 <sup>B</sup>		
Largeur.....	» 600	» 650	» 700	» 800	» 900	1 000	1 050	1 150
Profondeur.....	» 500	» 530	» 550	» 570	» 580	» 600	» 630	» 670
Hauteur.....	» 800	» 800	» 800	» 800	» 800	» 800	» 800	» 800
Circonférence extér. de la buse.....	» 460	» 480	» 500	» 500	» 575	» 575	» 660	» 660
Contenance de la chaudière.....	8 lit.	10 lit.	12 lit.	15 lit.	18 lit.	22 lit.	15 lit.	15 lit.
DIMENSIONS DES FOURS								
Largeur.....	» 270	» 280	» 295	» 330	» 370	» 410	» 315	» 350
Profondeur.....	» 480	» 510	» 530	» 550	» 560	» 580	» 460	» 500
Hauteur.....	» 240	» 240	» 240	» 240	» 240	» 240	» 240	» 240

Ces fourneaux diffèrent des cuisinières dites du Nord par les dispositions suivantes :

Le foyer ovale est plus petit.

La buse peut être placée à volonté sur le côté, au milieu ou derrière.

Le dessus du four est en fonte.

Une garniture en terre réfractaire protège la tôle de la devanture et du côté.

Ils sont livrés, sauf indications contraires, avec façade et côtés en tôle lustrée vernie à l'huile et au feu.

Les modèles sont montées avec boutons et rosaces nickelées dans les modèles unis et poignées dans les modèles ornés.

Le tiroir est toujours muni d'un passe-cendres.

La galerie nickelée est toujours, sauf indication contraire, fournie avec chaque fourneau.

Sur demande, ils peuvent être fournis :


1<sup>o</sup> **Demi-nickelés** : avec colonnes nickelées.2<sup>o</sup> **Nickelés** : avec colonnes et encadrements des portes nickelés.3<sup>o</sup> Avec serpentins dans les modèles unis et guirlande dans les modèles ornés.4<sup>o</sup> Avec poignées remplaçant les boutons et vice versa.5<sup>o</sup> Avec couvercle de chaudière affleurant le dessus pour les fourneaux N<sup>os</sup> 514 à 519, 524 à 529 et N<sup>o</sup> B.6<sup>o</sup> Les fourneaux N<sup>os</sup> 516 à 519 et 526 à 529 et N<sup>o</sup> B seuls, avec **foyer mixte** à houille et à bois, et porte au foyer.Les fourneaux N<sup>os</sup> 520 à 521 et N<sup>o</sup> B peuvent être livrés avec chaudière à gauche.

Modèles Déposés

## CUISINIÈRES EN TOLE ET FONTE

DITES DU NORD, SANS CHAUDIÈRE, Foyer rectangulaire

MODÈLE UNI



Foyer rectangulaire à gauche

Unies: N<sup>os</sup> 555, 556, 557, 558 et 559

Ornées: N<sup>os</sup> 555<sup>B</sup>, 556<sup>B</sup>, 557<sup>B</sup>, 558<sup>B</sup> et 559<sup>B</sup>


Foyer rectangulaire à droite

Unies: N<sup>os</sup> 565, 566, 567, 568 et 569

Ornées: N<sup>os</sup> 565<sup>B</sup>, 566<sup>B</sup>, 567<sup>B</sup>, 568<sup>B</sup> et 569<sup>B</sup>

Ces cuisinières sont toujours avec porte au foyer.

MODÈLE ORNÉ



Ces cuisinières sont de mêmes dispositions et dimensions que celles figurées page 67, mais elles sont toujours avec foyer rectangulaire et porte au foyer.

Le foyer peut brûler la houille et le coke. Il possède une grille verticale en avant.

La buse mobile peut se placer dessus ou derrière.

Le tiroir est muni d'un passe-cendres.

Les portes sont montées avec boutons et poignées nickelés dans les séries unies, et avec roses nickelées dans les séries ornées.

Sauf indications contraires, elles sont livrées avec façade et côtés en tôle lustrée vernie à l'huile et au feu, encadrements également vernis au feu.

Sur demande, elles peuvent être livrées:

1° Demi-nickelées: avec colonnes nickelées.

2° Nickelées: avec colonnes et encadrements nickelés.

3° Avec poignées remplaçant les boutons et vice versa.

4° Avec dessus sans plaque ni rondelles, à deux trous et tampon à queue.

5° Avec barre cuivre poli ou nickelé sur le devant.

6° Avec serpentin dans les modèles unis et guirlande dans les modèles ornés

### DIMENSIONS DES CUISINIÈRES

	N <sup>os</sup> .....								
	555-565	556-566	557-567	558-568	559-569	570-590	571-591	572-592	573-593
Largeur .....	» 700	» 750	» 800	» 900	1 »	1 050	1 150	» 920	1 »
Profondeur .....	» 570	» 580	» 600	» 600	» 600	» 630	» 670	» 525	» 550
Hauteur .....	» 800	» 800	» 800	» 800	» 800	» 800	» 800	» 800	» 800
Circonférence extérieure de la buse .....	» 610	» 610	» 610	» 660	» 660	» 660	» 660	» 500	» 575
Contenance de la chaudière .....	» »	» »	» »	» »	» »	15 lit.	15 lit.	12 lit.	12 lit.
DIMENSIONS DES FOURS									
Largeur .....	» 330	» 370	» 410	» 460	» 500	» 315	» 350	» 280	» 295
Profondeur .....	» 400	» 410	» 430	» 430	» 430	» 460	» 500	» 520	» 540
Hauteur .....	» 210	» 210	» 240	» 240	» 240	» 240	» 240	» 240	» 240

NOTA. — Dans les 4 dernières colonnes de ce tableau, la contenance des chaudières ne s'applique qu'aux cuisinières N<sup>os</sup> 590 à 593 et N<sup>os</sup> B.


Modèles Déposés

## CUISINIÈRES EN TOLE ET FONTE

DITES DU NORD, SANS CHAUDIÈRE, Foyer RECTANGULAIRE AU MILIEU

Unies N<sup>os</sup> 570, 571, 572 ET 573 Ornées N<sup>os</sup> 570<sup>B</sup>, 571<sup>B</sup>, 572<sup>B</sup> ET 573<sup>B</sup>

MODÈLE UNI



Ces cuisinières, de même construction que celles de la page précédente, mais avec foyer au milieu, se fournissent dans les mêmes conditions.

Sauf les cuisinières N<sup>os</sup> 572, 573, 592 et 593 et N<sup>os</sup> B qui ne se fournissent qu'avec dessus à taque mobile en trois parties (voir ces dessus pages 90 et 91) avec rondelles, les autres numéros peuvent être livrés avec dessus à trois trous et tampon à queue.

## CUISINIÈRES EN TOLE ET FONTE

DITES DU NORD, AVEC CHAUDIÈRE, Foyer RECTANGULAIRE AU MILIEU

Unies N<sup>os</sup> 590, 591, 592 ET 593 Ornées N<sup>os</sup> 590<sup>B</sup>, 591<sup>B</sup>, 592<sup>B</sup> ET 593<sup>B</sup>

MODÈLE ORNÉ


Sauf indication contraire, le robinet de la chaudière est placé sur la devanture.

Sur demande, il peut être placé sur le côté comme l'indique le dessin ci-contre.

*Voir les dimensions de ces cuisinières et la description page précédente*

NOTA. — Les cuisinières avec chaudière peuvent être livrées, sur demande et moyennant majoration, avec collerette et dessus de chaudière nickelés. L'anneau du couvercle peut être remplacé par une boule de four.

Elles subissent une réduction lorsqu'elles sont demandées avec chaudière non émaillée ou en fonte inoxyidable.




Modèles Déposés



## CUISINIÈRES EN TOLE ET FONTE

DITES DU NORD, AVEC CHAUDIÈRE, FOYER RECTANGULAIRE

MODÈLE UNI



Foyer rectangulaire à gauche

Unies : N<sup>os</sup> 577, 578 ET 579

Ornées : N<sup>os</sup> 577<sup>B</sup>, 578<sup>B</sup> ET 579<sup>B</sup>

Foyer rectangulaire à droite

Unies : N<sup>os</sup> 587, 588 ET 589

Ornées : N<sup>os</sup> 587<sup>B</sup>, 588<sup>B</sup> ET 589<sup>B</sup>

Ces cuisinières sont de même construction que celles de la page 76; elles ont en plus une chaudière en fonte émaillée avec collette et couvercle en cuivre rouge poli.

Elles se fournissent dans les conditions énumérées page 76.

Lire le Nota de la page précédente

### DIMENSIONS DES CUISINIÈRES

	N <sup>os</sup> .....		
	577-577 <sup>B</sup> 587-587 <sup>B</sup>	578-578 <sup>B</sup> 588-588 <sup>B</sup>	579-579 <sup>B</sup> 589-589 <sup>B</sup>
Largeur.....	» 800	» 900	1 000
Profondeur.....	» 570	» 580	» 600
Hauteur.....	» 800	» 800	» 800
Circonférence extérieure de la buse.....	» 610	» 610	» 610
Contenance de la chaudière.....	10 litres	12 litres	15 litres
DIMENSIONS DES FOURS			
Largeur.....	» 330	» 370	» 410
Profondeur.....	» 400	» 410	» 430
Hauteur.....	» 240	» 240	» 240

## CUISINIÈRES EN TOLE ET FONTE POUR MARINIERS

MODÈLE AVEC PORTE AU FOYER



N<sup>o</sup> 634

à bouche de chaleur, foyer ovale à gauche

N<sup>o</sup> 635

à bouche de chaleur, foyer ovale à droite

N<sup>o</sup> 644

à porte au foyer, foyer ovale à gauche

N<sup>o</sup> 645


à porte au foyer, foyer ovale à droite

Voir les dimensions et la description page suivante

Modèles Déposés

# CUISINIÈRES EN TOLE ET FONTE POUR MARINIERS

MODÈLE AVEC PORTE AU FOYER


 FOYER OVALE  
 AU MILIEU

SANS CHARBONNIÈRE

 N<sup>OS</sup> 636, 637 ET 638

avec bouche de chaleur

 N<sup>OS</sup> 656, 657 ET 658

avec porte au foyer

AVEC CHARBONNIÈRE

 N<sup>OS</sup> 646, 647 ET 648

avec bouche de chaleur

 N<sup>OS</sup> 666, 667 ET 668

avec porte au foyer

Ces fourneaux, destinés aux petites cuisines des bateaux, possèdent deux grands fours séparés à moitié de leur hauteur.

Un des fours est muni d'un tiroir à braises. Une rondelle creuse en tôle avec poignée peut recevoir des pots de dimensions différentes.

Le tampon du dessus est muni d'une manette.

Sauf indications contraires, ils sont fournis vernis noir au feu et les boutons nickelés.

Sur demande, ils peuvent être livrés : Demi-nickelés, appliques des portes, colonnes, boutons et guirlande du bas nickelés.

Nickelés, colonnes, encadrements, appliques des portes, boutons et guirlande du bas nickelés.

 MODÈLE AVEC CHARBONNIÈRE  
 ET BOUCHE DE CHALEUR


DIMENSIONS DES CUISINIÈRES	N° ....	634-644 635-645	636-656 646-666	637-657 647-667	638-658 648-668
Largeur .....	»	660	760	810	860
Profondeur.....	»	450	500	500	500
Hauteur totale sans charbonnière .....	»	650	650	650	650
— — avec charbonnière .....	»		700	700	700
Largeur du four.....	»	255	220	235	255
Profondeur du four.....	»	330	480	480	480
Hauteur totale du four.....	»	420	420	420	420
Circonférence extérieure de la base.....	»	500	455	500	525

Modèles Déposés