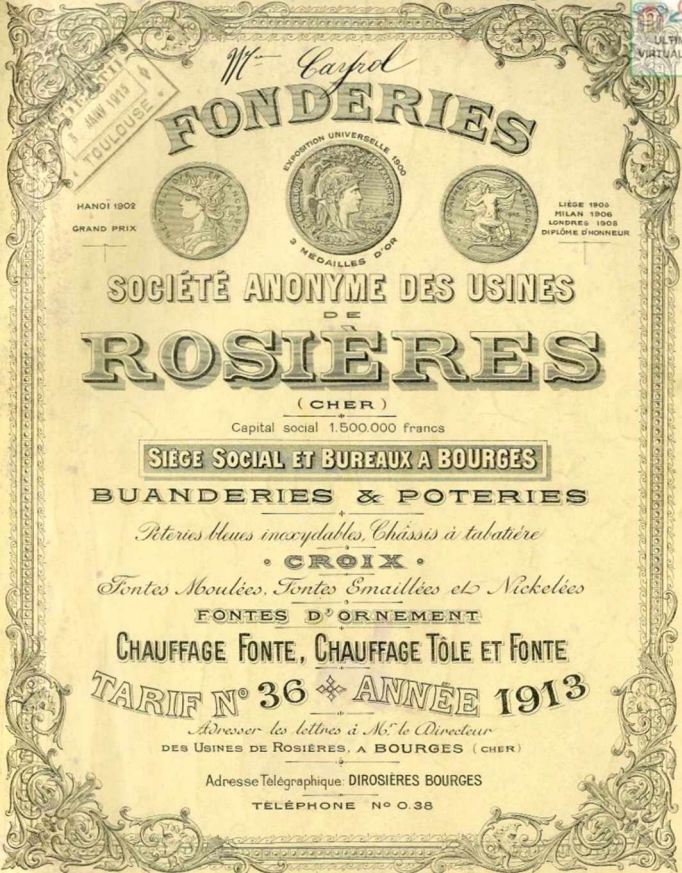


Ce Tarif annule et remplace les précédents et n'est valable que jusqu'à nouvel a...



EXPOSITION
ANNÉE 1913
TOULOUSE

W. Caspold

FONDERIES

HANOÏ 1902
GRAND PRIX



LIÈGE 1905
MILAN 1906
LONDRES 1908
DIPLOME D'HONNEUR

SOCIÉTÉ ANONYME DES USINES
DE
ROSIÈRES

(CHER)

Capital social 1.500.000 francs

SIÈGE SOCIAL ET BUREAUX A BOURGES

BUANDERIES & POTERIES

Reteries bleues incroyables, Châssis à tabatière

• **CROIX** •

Fontes Aboulées, Fontes Emailées et Nickelées

FONTES D'ORNEMENT

CHAUFFAGE FONTE, CHAUFFAGE TÔLE ET FONTE

TARIF N° 36 ANNÉE 1913

Adresser les lettres à M. le Directeur
DES USINES DE ROSIÈRES, A BOURGES (CHER)

Adresse Télégraphique: DIROSIERES BOURGES

TELEPHONE N° 0.38



ULTIMHEAT®
VIRTUAL MUSEUM


SOCIÉTÉ ANONYME DES USINES DE ROSIÈRES

Fonderies



TARIF pour 1913, N° 36

Modifications depuis 1912



- Pages 15. Réduction de remise de 1 % pour **Châssis étanches à recouvrement**.
Réduction de remise de 10 % au lieu de 5 % pour les **Châssis à bascule**.
- 29 à 36. Classification nouvelle des **Croix**.
54. Indication des prix des **Plaques coulées en châssis**.
77. Indication du prix de la hausse du milieu des **Poèles de repasseuses** 14 et 20 fers.
- 87 et suivantes. Indication des **Fourneaux** qui peuvent recevoir une buse supplémentaire, placée derrière.
115. Livraison des **Potagers tôle et fonte n° 1 et 3** avec **pieds fonte** sur demande.
116. Changement de la forme du dossier des **Potagers tôle et fonte**.





Conditions du présent Tarif

Même quand nous vendons **franco**, nos marchandises, aussitôt qu'elles ont été remises au chemin de fer, voyagent aux risques et périls des destinataires.

Tous les Articles dénommés à ce Tarif sont expédiés en **port dû**, en P V et par Tarif spécial.

Expéditions de 60 fr. et au-dessus au Tarif brut	}	Pour les expéditions de 60 fr. et au-dessus au Tarif brut, le montant du transport par P. V. et par Tarif spécial sera déduit de la facture. Le timbre de 0,80 de la lettre de voiture est toujours à la charge de l'acheteur et n'est pas déduit de la facture.
--	---	--

A l'arrivée de la Marchandise, le destinataire devra payer les frais de transport tels qu'ils lui seront réclamés par la Compagnie de chemin de fer, quand bien même il y aurait une différence avec le chiffre porté sur la facture.

Le calcul étant fait au départ sur des barèmes donnant les frais de transport de gare en gare par Tarif spécial, si des modifications ou des redressements de taxes étaient apportés par la Compagnie, crédit de l'augmentation sera donné par l'Usine au Client contre remise de la lettre de voiture et d'une *autorisation de percevoir en son lieu et place le remboursement de la surtaxe touchée à tort par la Compagnie. (Voir la formule de cette autorisation page 5.)*

Si un Client demande l'application du **Tarif général**, c'est le montant du transport calculé au moyen du Tarif spécial qui sera seul déduit de la facture.

Expéditions au-dessous de 60 fr. au Tarif brut	}	Pour les expéditions au-dessous de 60 francs au Tarif brut, le montant du transport par P. V. et par Tarif spécial et les 0,80 de la lettre de voiture seront acquittés par le Client à l'arrivée et ne seront pas déduits de la facture.
--	---	---

Les transports par grande vitesse se feront en port dû sans être déduits de la facture. Toutefois, lorsque l'expédition atteindra **60 francs** au Tarif brut, on déduira le montant du transport en petite vitesse par Tarif spécial.

Pour les colis postaux, les frais d'envoi à la charge du Client seront ajoutés à la facture avec un supplément de **0,25** par colis pour frais nécessités par ce mode d'expédition. — Au cas où les Compagnies de chemins de fer exigeraient un emballage, le prix de l'emballage sera facturé en plus.

Les frais de **comptage**, s'il est demandé par le Client, seront à sa charge.

Manquants ou Avaries

Nos marchandises étant vérifiées au départ par un Agent de la Compagnie d'Orléans sur notre embranchement particulier, à l'arrivée, nos Clients devront s'assurer que les marchandises sont conformes à l'avis d'expédition en vérifiant non pas seulement le nombre de colis, mais aussi leur nature (à cause des mélanges qui peuvent se produire en cours de route).

Nous recommandons à nos Clients de bien vérifier toutes les marchandises, aussi bien celles expédiées sous paille ou en caisse que celles expédiées en vrac, le destinataire ayant le droit absolu de s'assurer du conditionnement intérieur et extérieur des colis qui lui sont présentés avant d'en prendre livraison.

En cas de **MANQUANTS**, ils les signaleront au Chef de Gare en le priant de réclamer de suite à la Gare expéditrice les pièces non arrivées et pourront s'en faire rembourser par la Compagnie au cas où ces pièces ne seraient pas retrouvées.

En cas d'**AVARIÉS**, les Clients auront à régler eux-mêmes le litige avec la Compagnie, au mieux de leurs intérêts, sans que nous ayons à intervenir.

Pour ces **avaries** ou **manquants**, le destinataire doit faire des réserves précises et déterminées sur le livre d'embarquement et inviter le Chef de Gare à **reconnaître** les avaries ou manquants et à les constater sur la lettre de voiture, sinon il agira prudemment en refusant momentanément de prendre livraison.

La plupart des Chefs de Gare prétendront que si l'avarie est survenue, c'est que la marchandise n'était pas emballée. Le Client aura soin de leur opposer que les Compagnies ne peuvent se prévaloir de ce défaut de conditionnement que pour les marchandises que le Commerce a coutume d'emballer, ce qui n'est pas le cas de nos articles en général, sauf pour ceux ci-dessous que nous emballons d'office :



Palements

La livraison et le jour de la livraison s'entendent de la remise des marchandises au chemin de fer.

Les factures sont payables AU SIÈGE DE LA SOCIÉTÉ, A BOURGES, soit au comptant à 30 jours sans escompte 1 % ou à 90 jours sans escompte.

L'escompte est calculé après déduction du transport.

Toute première expédition est faite contre remboursement, à moins que la commande indique des références.

Les Clients qui voudront envoyer en règlement de valeurs commerciales **devront les passer au nom de M. le Directeur des Usines**. Ils devront les adresser dans les **dix jours** qui suivront la facture, faute de quoi une traite sera faite sur eux payable à leur domicile aux termes ci-dessus indiqués, mais ces remises ou traites NE MODIFIERONT PAS LE DOMICILE ATTRIBUTIF DE JURIDICTION FIXÉ A BOURGES, et admis par le fait de traiter avec la Société. — **Les effets au-dessous de 100 francs, sauf ceux formant appoint, ne seront acceptés qu'avec une perte de 0,50.** — La Société ne garantit pas les protêts à bonne date aux effets ayant moins de 15 jours à courir lors de leur réception.

La Société déclare se dispenser, en cas de protêt, des formalités prescrites par l'article 165 du Code de commerce, par le renvoi pur et simple des effets dans le délai de dénonciation ou un avis de non-paiement au moyen d'une lettre recommandée.

Les marchandises expédiées à l'étranger sont payables en or.

Nous n'acceptons pas de valeur sur l'étranger.

Modèles

Le port des modèles envoyés est à la charge du client ; les frais de retour sont payés par l'Usine s'il a été fabriqué sur ces modèles une commande au-dessus de 100 fr. nets. — L'Usine n'accepte aucune responsabilité pour la détérioration des modèles qui lui sont remis en garde, ni pour leur perte en cas d'incendie, ou destruction par cas de force majeure. Les propriétaires **n'acceptant pas cette clause** devront faire revenir leurs modèles aussitôt après que la commande aura été exécutée.

Avis important

Le présent Tarif annule et remplace les précédents.

Les prix ne sont pas garantis pour les besoins annuels de nos Clients, ils ne sont valables que jusqu'à nouvel avis.

Nos Voyageurs ou Représentants n'ont aucun pouvoir pour traiter les marchés ni changer nos conditions. — Leurs propositions ne seront valables qu'après notre acceptation.



Formule pour demande de détaxe



AVIS. — Prière de nous envoyer une copie de cette formule après l'avoir signée, et y avoir apposé le timbre de votre Maison et d'y joindre à l'appui la lettre de voiture.

Monsieur le Directeur
des Usines de Rosières,

à Bourges.

Pour l'expédition que vous avez faite de la gare de Saint-Florent
le sous le n° à destination
de la gare de

il a été payé à l'arrivée la somme de :
au lieu de la somme réellement due de :

Somme perçue en trop par le chemin de fer :

Par la présente le destinataire soussigné vous autorise à faire au chemin
de fer une demande en détaxe de la somme perçue en trop et à en toucher le
montant.

A

le

Timbre
de la Maison de commerce.

Signature,



AUGES & BACS

Bacs à Porcs et à Bestiaux

A BOUTS ROUNDS



A BOUTS CARRÉS



SÉRIE A. Profondeur 0.130 — Largeur extérieure 0.240.

N°	Longueur extérieure		Contenance en litres	PRIX brut	
	Bouts ronds	Bouts carrés		Bouts ronds	Bouts carrés
1	0.78	0.76	15	7 »	8 25
2	1.00	1.00	19	10 »	11 »
3	1.25	1.25	24	11 »	12 50
4	1.50	1.50	29	13 50	14 75
5	1.75	1.75	34	15 50	18 »
6	2.00	2.00	40	17 50	19 50

SÉRIE B. Profondeur 0.160 — Largeur extérieure 0.300.

N°	Longueur extérieure		Contenance en litres	PRIX brut	
	Bouts ronds	Bouts carrés		Bouts ronds	Bouts carrés
0	0.58	0.60	18	8 50	10 25
1	0.77	0.75	22	9 »	10 75
2	1.02	1.00	30	11 »	13 »
3	1.28	1.25	38	14 »	15 50
4	1.50	1.50	46	16 25	19 »
5	1.78	1.74	54	18 50	22 »
6	2.01	2.00	62	22 50	26 »

Bacs SÉRIE V

A BOUTS CARRÉS



Avec ou sans tubulure

Avec poignées

SÉRIE C. Profondeur 0.195 — Largeur extérieure 0.360.

N°	Longueur extérieure		Contenance en litres	PRIX brut	
	Bouts ronds	Bouts carrés		Bouts ronds	Bouts carrés
0	0.60	0.60	27	12 »	13 50
1	0.76	0.75	32	14 »	15 »
2	1.00	1.00	44	17 75	19 50
3	1.24	1.25	58	20 25	22 50
4	1.50	1.50	70	24 25	28 »
5	1.75	1.73	82	25 50	32 50
6	2.00	2.01	95	29 25	35 50

SÉRIE D. Profondeur 0.210 — Largeur extérieure 0.400.

N°	Longueur extérieure		Contenance en litres	PRIX brut	
	Bouts ronds	Bouts carrés		Bouts ronds	Bouts carrés
2	1.00	1.00	52	21 »	22 »
3	1.28	1.24	68	24 50	27 50
4	1.53	1.53	84	29 »	34 »
5	1.80	1.79	98	33 »	37 »
6	2.02	2.02	115	38 »	41 50

SÉRIE E. Profondeur 0.215 — Largeur extérieure 0.450.

N°	Longueur extérieure		Contenance en litres	PRIX brut	
	Bouts ronds	Bouts carrés		Bouts ronds	Bouts carrés
4	1.54	1.55	100	31 50	39 »
6	2.05	2.07	135	45 50	50 »
7	2.54	2.55	165	55 »	60 75

SÉRIE E bis. Profondeur 0.250 — Largeur extérieure 0.550.

N°	Longueur extérieure		Contenance en litres	PRIX brut	
	Bouts ronds	Bouts carrés		Bouts ronds	Bouts carrés
6	2.01	2.00	160	64 50	71 »

SÉRIE V

N°	Long' extérie'	Larg' extérie'	Prof'	Conten' en litres	PRIX	
					sans tubulure	avec tubulure
1	0.780	0.255	0.150	30	9 75	10 50
2	1.030	0.355	0.150	40	11 25	12 »
3	1.270	0.355	0.150	50	14 50	15 25
4	1.520	0.355	0.150	60	16 »	16 75
5	1.740	0.355	0.150	70	22 »	22 75
6	2.000	0.355	0.155	80	24 »	24 75
7	2.550	0.415	0.195	140	36 »	36 75
8	3.040	0.420	0.195	165	40 »	40 75
9	3.400	0.435	0.180	195	50 »	50 75
10	3.700	0.435	0.180	225	55 »	55 75
11	4.000	0.435	0.180	245	60 »	60 75

SÉPARATION en millies des BACS.

SÉRIE.....	A	B	C	D	E	E bis	V
PRIX brut.....	1 25	2 »	2 25	3 »	3 25	4 25	2 »

TUBULURES. — Les bacs séries A, B, C, D, E, E bis se font avec tubulure sur demande spéciale. — Majoration de 1 fr. par tubulure. } au Tarif brut, remise à déduire.
 POIGNÉES. — Les bacs séries A, B, C, D, E, E bis peuvent se faire avec poignées — 1 fr. 70 en plus par bac.


Sauf avis contraire, les bacs des séries A, B, C, D, E, E bis qui se font à bouts ronds et à bouts carrés, sont livrés à bouts ronds. On émaille les bacs jusqu'à 1.50 de longueur; les prix bruts sont alors majorés de 85 %.



AUGES & BACS

Bacs à brides SÉRIE C.

Pourant former toutes longueurs multiples de 0=50 au moyen des modèles mis bout à bout et serrés par des boulons.
 Largeur extérieure, 0,360
 Profondeur 0,195



Longueur	Contenance	PRIX de morceaux	A ajouter	
			PRIX de chaque joint intermédiaire avec boulons et rondelle caoutchouc.	PRIX de chaque joint intermédiaire avec boulons et rondelle caoutchouc.
0=50	25 litres	15 50	5 »	2 50
1 »	50 —	25 »	5 »	2 50
2 »	100 —	40 »	5 »	2 50

On peut à l'endroit du joint intercaler une séparation en fonte.

Prix de chaque séparation : 6 fr. 00 pièce, y compris boulons et une rondelle de caoutchouc de chaque côté de la séparation.

Exemple : Bac de 4=50 sans séparation :
 10 » + 40 » + 15,50 + 5 » + 5 » + 2,50 + 2,50 = 110,50

N. B. — Bien désigner sur commande : BACS A BRIDES

Bacs à Porcelets SÉRIE T



N ^{os}	Long ^r extérie ^r	Larg ^r extérie ^r	Prof ^r	Conten ^r en litres	PRIX
1	1,00	0,24	0,075	15	9 70
2	1,25	0,24	0,075	19	11 50
3	1,50	0,24	0,075	23	13 50

Auges à Volaille



Modèle 1.



Modèle 2.



Modèle 3 et 4



Modèle 1		PRIX brut	PRIX émaillé
Diamètre extérieur.....	0.193	1 »	1 85
Profondeur.....	0.050		
Modèle 2		PRIX brut	PRIX émaillé
Longueur extérieure....	0.505	3 »	5 50
Largeur extérieure....	0.230		
Profondeur.....	0.075		
Modèle 3		PRIX brut	PRIX émaillé
Longueur extérieure....	1.000	5 75	10 65
Largeur extérieure....	0.150		
Profondeur.....	0.075		
Modèle 4		PRIX brut	PRIX émaillé
Longueur extérieure....	1.500	8 10	15 »
Largeur extérieure....	0.150		
Profondeur.....	0.075		

Bacs à Faisans

P F

Q

R

P F Q

R



Longueur.....	0=75	0.50
Largeur.....	0.45	0.40
Profondeur.....	0.10	0.07
PRIX brut.....	13 »	5 75

N ^{os}	1	2	3
Diamètre extérieur.....	0=28	0.65	0.65
Profondeur.....	0.05	0.05	0.07
PRIX brut.....	2 75	7 25	8 »



BUANDERIES type perfectionné ROSIÈRES à arrêt de flammes (modèle déposé)

Fourneau avec ailettes dans le foyer pour augmenter la solidité.

MODÈLE R. A.



MODÈLE R. B.



CHAUDIÈRES
—
(Sont marquées ROSIÈRES)



Les Couvertres, Cheminées, etc., sont des Accessoires et ne sont envoyés que si on l'indique à part

Buanderies simples (Comprenant le Fourneau et la Chaudière)

Números sur le fourneau.....	20	30	40	50	60	70	85	100	120	150	200	300	500
(ou contenance de la chaudière seule)													
Chiffre sur le couvercle A ou B....	23	36	49	59	71	86	104	122	146	175	230	322	525
(ou contenance couvercle et chaudière)													
BUANDERIE simple R. — PRIX													
FOURNEAU (porte, grille, cendrier, pieds).....	17 »	18 50	21 »	23 »	25 »	27 »	28 »	31 »	39 »	46 »	55 »	100 »	180 »
CHAUDIÈRE sans goulotte.....	5 25	7 »	8 50	10 50	12 »	14 »	15 »	18 75	22 75	28 50	42 »	60 »	110 »
Total. Buanderie simple R (sans couvercle)...	22 25	25 50	29 50	33 50	37 »	41 »	43 »	49 75	61 75	74 50	97 »	160 »	290 »
— — R A ou R B avec Couvercle A ou B	24 75	28 25	32 75	37 »	40 75	45 25	48 »	55 75	68 50	82 50	109 »	178 50	320 »

Quand on commandera Buanderie R, on n'enverra que le Fourneau et la Chaudière.

Indiquer Buanderie R A si on veut avec couvercle A; R B avec couvercle B; R C avec couvercle C

Pour les Buanderies demandées avec couvercle C, voir les prix ci-dessous à ajouter à ceux des Buanderies sans couvercle.

PRIX DES COUVERTRES	Couvercle A, 1 pièce... (demi-bombé)	2 50	2 75	3 25	3 50	3 75	4 25	5 »	6 »	6 75	8 »	12 »	18 50	30 »
	Couvercle B, 2 pièces... (bombé)	» »	2 75	3 25	3 50	3 75	4 25	5 »	6 »	6 75	8 »	12 »	18 50	30 »
	Couvercle C, 2 pièces... (extra-bombé)	» »	» »	» »	5 75	6 »	6 25	7 »	8 »	8 50	10 »	14 50	» »	» »

PLUS-VALUE

Pour Goulotte non tarannée.....	1 »	1 »	1 »	1 »	1 »	1 »	1 »	1 »	1 »	1 »	1 »	1 »	1 »	1 »
Pour Goulotte tarannée.....	2 50	2 50	2 50	2 50	2 50	2 50	2 50	2 50	2 50	2 50	2 50	2 50	2 50	2 50
Pour Goulotte tarannée avec Robinet.....	6 50	6 50	6 50	6 50	6 50	7 »	7 »	7 »	7 50	7 50	7 50	10 50	13 50	
Pour Robinet fileté.....	4 »	4 »	4 »	4 »	4 »	4 50	4 50	4 50	5 »	5 »	5 »	8 »	11 »	

N. E. — Nos Chaudières portent la marque ROSIÈRES.

Emallage ou Inoxydation des Chaudières de 20 à 120 litres, et des Couvertres, avec plus-value de 100 % sur le tarif.

TARIF B (Suite)



Hausse



Cloche



Couvercle A en une pièce



Couvercle B en 2 pièces



Séparation mobile pour Chaudière



Grille faux-fond



Couvercle C en 2 pièces



Corbeille à houille



ACCESSOIRES


pour les Buanderies Rosières, Orthe et Bretagne

Números sur le fourneau	20	30	40	50	60	70	85	100	120	150	200	300	500
Cheminée	6 »	6 25	6 75	7 25	8 »	8 75	9 75	10 50	10 50	12 »	13 50	13 50	» »
Cloche avec Couvercle	6 »	7 50	8 »	9 »	10 25	11 75	13 50	15 »	18 »	21 50	24 75	40 »	» »
Corbeille à houille	2 10	2 50	2 75	3 »	3 25	3 50	3 75	4 »	4 25	5 »	5 »	6 50	10 »
Grille faux-fond	2 75	3 25	3 25	3 75	3 75	4 50	4 50	5 25	5 25	5 75	5 75	7 75	12 »
Hausse	5 50	7 »	7 50	8 50	9 50	11 »	12 50	14 »	17 »	20 50	23 50	35 »	» »
Séparation mobile pour chaudière	» »	3 25	3 75	4 75	5 25	5 75	6 25	6 75	8 »	9 »	10 25	13 »	» »

PIÈCES DE RECHANGE

pour les Buanderies Rosières, Orthe et Bretagne

Cercle inférieur du Couvercle bombé	» »	2 25	2 55	2 75	3 »	3 50	3 75	4 75	5 »	6 25	10 25	16 »	27 50
Petit Couvercle du Couvercle bombé	» »	» 90	1 05	1 10	1 20	1 25	1 40	1 65	1 75	2 25	2 75	3 75	4 »
Cercle inférieur du Couvercle extra-bombé	» »	» »	» »	4 25	4 50	5 »	5 25	6 25	6 50	7 50	10 50	» »	» »
Petit Couvercle du Couvercle extra-bombé	» »	» »	» »	1 50	1 60	1 70	1 85	2 10	2 20	2 70	4 »	» »	» »
Petit Couvercle cloche	» 55	» 90	» 95	1 »	1 10	1 30	1 40	1 50	1 75	2 »	2 25	3 »	» »
Cendrier	1 40	1 50	1 65	1 70	1 80	2 20	2 50	2 75	3 25	3 75	4 »	4 50	10 »
Clef de Cheminée	» 40	» 40	» 40	» 40	» 40	» 40	» 40	» 40	» 40	» 40	» 40	» 40	» 40
Grille à bois renforcée	» 85	» 95	1 15	1 35	1 60	1 75	2 »	2 25	2 50	3 25	3 25	4 50	4 75
Pieds, Tun	» 35	» 35	» 35	» 35	» 40	» 40	» 40	» 40	» 45	» 45	» 45	» 65	» 70
Porte	» 75	» 90	» 95	1 »	1 10	1 15	1 20	1 30	1 40	1 50	1 75	2 »	2 50



BUANDERIES D'ORTHE (DÉPOSÉ)

MODÈLE A LARGE FOYER

(pour brûler menu bois, bourrées, épinés, bruyères; peuvent aussi chauffer à la houille par l'adjonction d'une corbeille)

La Chaudière ne se fait pas avec tubulure



ARRÊT DE FLAMMES

L'arrêt de flammes est formé par une collerette plate circulaire. Sur le devant, cette collerette est interrompue de façon à laisser, au-dessus de la porte, un passage à la flamme qui se divise ensuite à droite et à gauche autour de la chaudière pour s'échapper par la buse.

De là notable économie de combustible.

Numéros du Fourneau 30 40 50 60 70 85 100 120 150 200

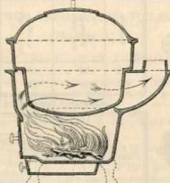
Mêmes prix que Buanderies Rosières (page précédente).

Indiquer Modèle **OA** Modèle **OB** Modèle **OC**

Si on veut avec Couvercle. A., demi-bombé en 1 pièce B., bombé en 2 pièces C., extra-bombé en 2 pièces



BUANDERIES DE BRETAGNE



ARRÊT DE FLAMMES

Vers son milieu intérieur, le fourneau porte un bourrelet de fonte sur lequel s'appuie le fond de la chaudière; au-dessus de la porte, ce bourrelet laisse un passage à la flamme qui, ne pouvant passer à l'arrière, se renverse sur le devant, puis se divise à droite et à gauche de la chaudière pour s'échapper par la buse.

De là notable économie de combustible.

Les Chaudières surélevées.....	60	70	85	100	120	150	200
S'adaptent sur les Fourneaux Rosières.	30	30	50	60	70	85	100

Exemple : La chaudière n° 85 a le couvercle, hausse et cloches pareils à la chaudière n° 85 de Rosières, facturés au même prix.

Elle a pour fourneau le n° 50 Rosières, facturé au prix du dit fourneau, ainsi que tous ses accessoires, portes, pieds, grilles, cendriers.

Numéros ou contenance en litres de la Chaudière		60	70	85	100	120	150	200
PRIX.....	Chaudière sans goulotte	12 »	14 »	15 »	18 75	22 75	28 50	42 »
	Fourneau (avec n° type Rosières).....	N° (30) 18 50	N° (30) 18 50	N° (50) 23 »	N° (60) 25 »	N° (70) 27 »	N° (85) 28 »	N° (100) 31 »
	Buanderie simple sans couvercle	30 50	32 50	38 »	43 75	49 75	56 50	73 »
ACCESSOIRES SUR DEMANDE								
PRIX.....	Couvercle A, B.....	3 75	4 25	5 »	6 »	6 75	8 »	12 »
	Couvercle C.....	6 »	6 25	7 »	8 »	8 50	10 »	14 50
	Cheminée	(30) 6 25	(30) 6 25	(50) 7 25	(60) 8 »	(70) 8 75	(85) 9 75	(100) 10 50

Puis-value : 1 franc pour chaudière à goulotte.

Le Couvercle A, B ou C n'est envoyé que sur demande

NOTICE SUR LES BUANDERIES

Rosières, Orthe, Bretagne

Avis important. — Le Couvercle n'est envoyé que sur commande.

Quand on commande une **BUANDERIE**, on enverra seulement le **Fourneau** complet avec grille à bois et la **Chaudière**.

Accessoires. — Les accessoires, qui ne s'envoient que sur commande, sont donc le **Couvercle**, la **Cheminée**, la **Corbelle à houille**, la **Grille faux-fond**, la **Séparation mobile** pour la chaudière, la **Hausse** (indiquer si on veut un couvercle) et la **Cloche** munie de son petit couvercle.

DIMENSION DES CHAUDIÈRES ROSIÈRES

Numéros ou contenances en litres.....	20	30	40	50	60	70	85	100	120	150	200	300	500
Dimensions de la chaudière ...	Diamètre... m/m	412	478	506	540	562	608	651	682	733	783	847	1172
	Profondeur... m/m	184	210	245	258	278	295	310	325	353	360	448	563

DIMENSION DES FOURNEAUX ROSIÈRES

Diamètre intérieur des fourneaux	m/m	477	560	575	623	636	690	738	773	840	885	935	1080	1290
Diamètre extérieur des bûses des fourneaux... m/m		90	97	104	111	118	132	139	146	146	160	175	175	200
Hauteur totale de la Buanderie avec ses pieds sans le couvercle	m/m	460	545	580	585	620	635	665	685	710	735	800	860	995



ULTIMHEAT[®] BUANDERIES-CUISINIÈRES
VIRTUAL MUSEUM



Plaque des dessus avec tampons



Plaque cuisinière



La Buanderie-Cuisinière se démonte en couvrant le robinet de la bouilloire, puis la bouilloire, la plaque de dessus et les pièces mobiles. Elle peut alors servir comme Buanderie ordinaire.



La Plaque-Cuisinière se s'applique que sur son Fourneau-Teniers. Une contre-cheminée s'appuie sur cette plaque et couvre la base pour le passage de la flamme.

CUISINIÈRES-BUANDIERES

Numéros	Fourneau avec poêle	Chaudière sans tabatière	Contre-cheminée	Accessoires, Robinets et tampons (à son robinet)	PRIX AVEC ROBINET DE BOUILLIÈRE AVEC COUVERCLE DE CHAUDIÈRE		
					Chaudière sans tabatière	Chaudière à tabatière sans robinet	Chaudière à tabatière avec robinet
50	23 »	10 50	3 50	21 50	58 50	59 50	65 »
60	25 »	12 »	3 75	25 50	66 25	67 25	72 75

La buanderie cuisinière est envoyée avec couvercle, à moins d'ordre contraire.

Pièces de rechange des Cuisinières-Buanderies	Numéros		50	00
	Robinet de bouilloire			3 50
Goulotte tarandée et robinet pour chaudière			6 50	6 50
Goulotte tarandée sans robinet pour chaudière			2 50	2 50
Robinet de chaudière			4 »	4 »
Goulotte de vidange non tarandée			1 »	1 »
Grilles à bois			1 35	1 35
Bouillottes. { N° 50 Contenance		5 lit. 50.	PRIX. 4 75	
		N° 60. —	7 lit. ».	5 25
Rondelles, Fours, Foyers, etc.,			62 fr.	les cent kilos.

PLAQUES-CUISINIÈRES

Numéros	50	60	70	85	100	120
Plaque-Cuisinière avec ses tampons et contre-cheminée.	5 »	6 »	7 »	8 »	9 »	10 50
Plaque sans tampons	2 75	3 »	3 50	4 »	4 50	6 50
Contre-cheminée	1 20	1 25	1 35	1 50	1 60	1 65

TARIF BD

BUANDERIES DU PÉRIGORD

TYPE PERFECTIONNÉ, à retour de flamme

Economie de combustible plus de 50 %, sur ancien modèle Périgord. — Rapidité plus grande d'ébullition. — Désigner sur commande : B. Périgord.

FOYER. — Le foyer perfectionné est à retour de flamme, d'où une grande économie de combustible.

Le fond de la chaudière portant sur le bourrelet intérieur du foyer, la flamme ne peut passer à l'arrière, elle se renverse pour passer devant et au-dessus de la porte; là elle se divise en deux pour circuler autour de la chaudière et se rendre à la cheminée.

Le foyer étant mieux proportionné que l'ancien modèle Périgord, utilise mieux la chaleur et le tirage est meilleur.

Sous la grille est un cendrier. — Sur demande spéciale on peut ajouter une corbeille à houille qui sera facturée à part.

CHAUDIÈRE. — La chaudière est à degrés, et repose sur le bord supérieur du fourneau; elle est munie d'une goulotte sans augmentation de prix; elle peut se faire à séparation mobile.

Le couvercle bombé est en deux morceaux et est toujours fourni avec la buanderie.

CHEMINÉE. — Une cheminée en fonte peut s'adapter sur le fourneau.

GRILLES et CENDRIERS. — Pour les grilles et cendriers de rechange, nous indiquons ci-dessous les numéros des buanderies Rosières à demander pour adapter aux buanderies Périgord :



Numéros des buanderies Périgord.....	55	70	80	100	120	140	160	180	200
Numéros des buanderies Rosières.....	30	40	50	60	70	85	100	110	120

Les Grilles et Cendriers seront facturés à la pièce (voir prix page 11 Tarif B).

Numéros.....	55	70	80	100	120	140	160	180	200
Contenances chaudière seule... litres.	50	60	72	85	100	110	120	150	170
— avec couvercle	62	80	92	110	126	140	150	190	220
Poids moyen approximatif avec couvercle.	85 k.	100 k.	105 k.	115 k.	125 k.	140 k.	150 k.	170 k.	190 k.

PRIX aux cent kilos : 40 fr. 50



CHASSIS A TABATIÈRE

CHASSIS POUR ARDOISES OU TUILES PLATES

(Modèle A)

CHASSIS A CROCHETS ET A CRÉMAILLÈRE



Modèle à crochets

Numéros...	0	1	2	3	4	5	6	7	8	9	10	11
Dimensions de jour..... m/m	380 240	400 270	450 300	490 350	550 420	610 470	650 500	710 580	760 620	850 660	1020 810	1510 1010
Dimensions extérieures... m/m	580 370	610 400	665 450	720 520	805 585	860 650	880 690	940 755	1010 810	1120 860	1270 1010	1780 1230
PRIX.....	4 »	5 »	6 »	7 »	8 50	9 50	11 »	12 »	14 »	17 50	22 »	35 »

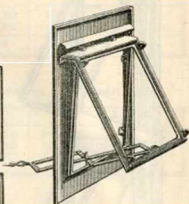
CHASSIS ÉTANCHES A RECouvreMENT A R



Modèle étanche à recouvrement à crémailière

Numéros....	0	1	2	3	4	5
Dimensions de jour..... m/m	380 240	400 270	450 300	490 360	550 420	610 470
Dimensions extérieures..... m/m	580 370	610 400	665 450	720 520	805 585	860 650
PRIX à crémailière.	4 »	5 »	6 »	7 »	8 50	9 50

Numéros....	6	7	8	9	10	11
Dimensions de jour..... m/m	620 500	710 580	760 620	850 660	1020 810	1510 1010
Dimensions extérieures..... m/m	880 690	940 755	1010 810	1120 860	1270 1010	1780 1230
PRIX à crémailière.	11 »	12 »	14 »	17 50	22 »	35 »



Modèle étanche à recouvrement à parallélogramme articulé

Les Chassis étanches à recouvrement à crémailière sont facturés avec une réduction de remise de 1 %.
à parallélogramme articulé sont facturés avec une réduction de remise de 6 %.

Vue du système à bascule
Chassis A

CHASSIS A BASCULE

Tous les Chassis peuvent être livrés avec le système à bascule avec diminution de remise de 10 %.

Tous les Chassis, sauf ceux à bascule, sont livrés avec CRÉMAILLÈRE

Vue du système à bascule
Chassis A R



CRÉMAILLÈRE DE RECHANGE. PRIX : 75 fr. les 100 kil.





CHASSIS A TABATIÈRE

CHASSIS POUR TUILES CREUSES DE VENDÉE ET DE LORRAINE

(Ecartement 0=19) (Modèle T V)

Numéros.....	2		3		4		5	
Dimensions de jour..... m/m	310	290	530	290	580	490	800	670
Dimensions extérieures..... m/m	570	470	780	470	850	680	1070	850
PRIX.....	6 »		7 50		11 50		17 50	

Les n^{os} 2, 3 et 4 de ce modèle peuvent se faire non ouvrants avec diminution de prix.

CHASSIS POUR TUILES MÉCANIQUES

(Modèle B)

Numéros.....	1		2		3		4		5		6	
Dimensions de jour..... m/m	260	290	570	310	560	510	900	510	900	720	900	900
Tuiles déplacées.....	1 sur 2		2	2	2	3	3	3	3	4	3	5
PRIX.....	5 25		10 »		13 »		18 »		24 »		28 »	

Demi-tuiles en fonte. — PRIX : 1 25

(Modèle M)

ou

(Modèle R M)

Numéros.....	1		2		3		4		5		6	
Dimensions de jour..... m/m	240	270	530	270	560	440	900	440	900	670	900	880
Tuiles déplacées.....	1	2	2	2	2	3	3	3	3	4	3	5
PRIX.....	5 25		11 »		14 »		20 »		25 »		30 »	


Demi-tuiles en fonte. — PRIX : 1 25

(Modèle S V)

Numéros.....	2		3		4		5		6	
Dimensions de jour..... m/m	450	230	460	400	700	410	800	600	800	790
Tuiles déplacées.....	2	2	2	3	3	3	3	4	3	5
PRIX.....	9 50		12 »		15 »		21 »		23 »	

(Modèle G C)

Numéros.....	2		3		4	
Dimensions de jour..... m/m	630	290	620	490	980	490
Tuiles déplacées.....	2	2	2	3	3	3
PRIX.....	10 »		13 »		18 »	




CHASSIS A TABATIÈRE

ULTIMHEAT[®]
VIRTUAL MUSEUM

CHASSIS POUR PETITES TUILES CREUSES (écartement 0=23) Modèle P T

Números.....	1		2		3		3 bis		4		5		6	
Dimensions de jour..... m/m	260	110	450	230	550	410	640	610	810	600	1010	810	1360	1020
Dimensions extérieures.... m/m	560	180	720	400	900	590	970	790	1120	810	1350	1000	1600	1225
PRIX.....	2 50		6 50		10 »		15 50		17 50		24 »		32 »	

Chassis pour tuiles creuses



CHASSIS POUR MOYENNES TUILES CREUSES (écartement 0=25) Modèle M T

Números.....	2		3		4		5	
Dimensions de jour..... m/m	410	260	560	420	810	600	1030	810
Dimensions extérieures.... m/m	720	420	880	600	1140	840	1350	1050
PRIX.....	7 »		11 50		20 »		28 »	

CHASSIS POUR GRANDES TUILES CREUSES (écartement 0=30) Modèle G T

Números.....	2		3		4		5	
Dimensions de jour..... m/m	400	250	630	490	1010	760	1280	1040
Dimensions extérieures.... m/m	800	470	980	740	1390	1040	1640	1330
PRIX.....	10 »		15 »		28 »		41 »	

CHASSIS POUR TUILES DE GANÇALON, DE ROANNE

(0=435 × 0=270) Modèle C U R

Números.....	2		3		4	
Dimensions de jour..... m/m	630	340	630	570	1020	560
Tuiles déplacées.....	2	2	2	3	3	3
PRIX.....	10 50		16 »		22 »	

CHASSIS POUR TUILES LACABANE, DE PUY-BLANC, DITES TUILES DU QUERCY

(0=335 × 0=190) Modèle L P B R

Números.....	2		3		4	
Dimensions de jour..... m/m	390	230	380	420	640	420
Tuiles déplacées.....	2	2	2	3	3	3
PRIX.....	10 50		13 »		17 »	





CHASSIS A TABATIÈRE

N. B. — La remise sur les prix du présent Tarif s'abaisse de :

- 1 % pour **Châssis peints** sur une face.
- 2 % pour **Châssis peints** sur les deux faces.

L'Ouvrant compte pour 1/3.

Le Dormant compte pour 2/3.

NOMENCLATURE DES CHASSIS ET DES TUILES CORRESPONDANTES

Marque des châssis.	TUILES USUELLES	Distance du centre d'une tuile au centre de la tuile voisine. centimètres.	B (Suite)	cent. cent.		B (Suite)	cent. cent.		
				cent.	cent.				
A	Tuiles plates et ardoises	»	Heitelin et Brill (type Bourgne).	42	24	B	Sazérac et Co., à La Rochefoucauld.	41	24
PT	Petites tuiles creuses.....	23	Hornez (type Bourgne).....	42	24	(Suite)	Sermoire (type Bourgne).....	42	24
MT	Moyennes tuiles creuses.....	25	Humbat, à Bolampont (R ^{ne} -Marne).....	41	24		Tulleries réunies des Charentes.....	41	24
GT	Grandes tuiles creuses.....	30	Jacob, de Navilly (type Bourgne).....	42	21		Valeur (type Bourgne).....	42	24
TV	Tuiles creuses de Vendée et de Loiraine.....	19	Jacquemin, de Nancy.....	41	24	M	Villequier (S ^{ne} -Inf ^{re}), type Bourgne	42	24
			Lacabane fils, à Puyblanc (Lot).....	41	24		Céaustou (Moret et Lussan) à Bruguères (Haute-Garonne).....	42	25
			Laveaux-Vacher, à Saint-Léger-sur-Dheux).....	41	24		Marseille (Tuile mécanique de).....	42	25
			La Rochefoucauld (type Bourgne).....	42	24		Moret et Lousou, à Bruguères (H ^{te} -Garonne), tuiles de Coustou.....	42	25
			Mesnil-Saint-Laurent (Aisne).....	42	25		Morizès (Gironde), tuile Sarrault.....	42	25
			Marfin (Notz), grand modèle (voyez Bourgne).....	42	24		Ousteau, à Tarbes.....	42	25
			Montchanin ou tuile de Bourgne.....	42	24		Péruzet Frères, à La Rochefoucauld, Roumazières.....	42	25
			Morizès (Gironde), tuile Sarrault.....	41	24		Sarrault de Morizès (Gironde).....	42	25
			Nancy (Jacquemin de).....	41	24		Tulleries réunies de Marseille.....	42	25
			Nand, à Vernueil (Nièvre).....	42	24	SV	Beussemlant (Drôme), près Saint-Vallier.....	37	22
			Netz-Marfin grand modèle (type Bourgne).....	42	25		Debernadi, à Moirans.....	37	22
			Pargny-sur-Saône (Gillardoni de).....	41	24		Vallier (Drôme).....	37	22
			Péruzet (type Bourgne).....	42	24		Heitelin et Brill.....	37	22
				41	21		Saint-Vallier et Beussemlant.....	37	22
			Péruzet frère, à La Rochefoucauld	41	24	RM	Roumazières (Charente).....	42	25
			Ricies (type Bourgne).....	42	24	GC	Cancaen Maréot, Cancaen François, à Roanne; Boiron, à Briennon.....	39	24
			Bolampont (Humbat de).....	41	24		Cancaen François, Cancaen Armand, à Roanne (tuile universelle).....	435	27
			Folakowski et Co., à Roumazières.....	42	24	CUR	Lacabane fils, à Puy-Blanc, dites « tuiles du Quercy-Puy-Blanc ».....	335	19
			Sainte-Foy-Arquevalière.....	41	24	LPBR			
			Sarrault de Morizès (Gironde).....	41	24				

Modèle de 0=15 de reboutée



FAITIÈRES

pour Ardoises ou Tuiles plates

Modèle de 0=18 de reboutée



Se fait en bouts de.....	0=25	0.50	1=
Poids.....	25600	3.900	8.900
PRIX du mètre linéaire..	9 »	6 50	6 80

Se fait en bouts de... ..	0=25	0.50	1=
Poids... ..	32500	4.600	11.500
PRIX du mètre linéaire..	11 »	7 25	7 25



ÉVIERS A JOINT HYDRAULIQUE

Les éviers ci-dessous (sauf les n°s 204 et 205) se font trou à droite, ou à gauche, ou au milieu

Sauf avis contraire, sont expédiés trou à droite

Bien désigner pour Eviers à plateau, si on veut plateau à gauche ou plateau à droite

SÉRIE A. PROFONDEUR 0=065 à 0=070




Ordinaires

Numéros..	000	00	0	1	2	3	4	5	6	7	8	9	9 bis
Longueur....	40	45	50	55	60	65	70	75	80	80	90	90	1= 1.10
Largeur....	32	35	40	42	45	45	45	45	45	50	50	50	55
PRIX brut....	4 50	5 25	6 »	7 »	7 75	8 50	9 25	9 75	10 25	10 75	12 25	13 50	15 50
PRIX émaillé	7 50	8 75	10 »	11 75	13 »	14 »	15 25	16 »	16 75	17 75	20 50	22 25	25 50

Eviers étroits pour placards

Numéros..	10	11	12	13	14	15	16
Longueur....	50	60	65	70	80	90	1=
Largeur....	35	36	36	36	38	38	38
PRIX brut....	5 75	6 25	6 75	7 25	8 50	9 75	11 50
PRIX émaillé	9 50	10 50	11 25	12 50	14 »	15 75	18 75



Eviers d'angle

Numéros..	69	70	71	72
Rayon.....	0 40	0 45	0 50	0 55
PRIX brut....	4 50	5 25	6 »	7 25
PRIX émaillé	7 50	9 25	10 25	12 25

À un plateau (à gauche ou à droite)


Numéros..	101	102	103	104	105	106
Long. totale..	56	65	70	75	80	90
Long. de la cuvette	30	39	36	41	46	55
Largeur.....	30	30	35	40	40	45
PRIX brut....	6 »	7 »	8 50	9 »	9 50	11 »
PRIX émaillé	10 »	11 75	13 75	14 25	15 25	18 »

À deux plateaux

Numéros..	204	205	206	207	208	209
Long. totale..	80	80	90	105	110	120
Long. de la cuvette	29	29	35.5	45	47	55
Largeur.....	30	35	38	40	40	45
PRIX brut....	8 25	9 »	11 »	12 »	14 »	15 50
PRIX émaillé	13 75	14 25	17 50	19 »	23 »	24 75

Les numéros 204 et 205 ne se font, en raison des faibles dimensions de la cuvette, qu'avec trou au milieu

SÉRIE B. PROFONDEUR 0=09



Ordinaires

Numéros..	20	20 bis	21	22	23	24	25	26	27	28
Longueur.....	50	50	55	60	65	70	75	80	90	1=
Largeur.....	35	40	42	45	45	45	45	45	50	50
PRIX brut....	6 50	6 70	7 »	8 75	9 50	10 »	10 75	11 25	14 25	16 »
PRIX émaillé	10 50	10 75	11 75	14 50	15 75	16 50	17 75	18 50	23 25	26 50

Eviers d'angle

Numéros..	73	74
Rayon.....	50	55
PRIX brut....	8 »	9 50
PRIX émaillé	13 25	15 75



À un plateau (à gauche ou à droite)

Numéros.....	121	122	123	124
Longueur totale.....	75	80	85	90
Longueur de la cuvette.....	41.5	46.5	51.5	56
Largeur.....	40	40	45	45
PRIX brut.....	10 50	11 »	12 »	12 50
PRIX émaillé.....	17 »	17 50	19 »	20 75

À deux plateaux

Numéros.....	221	222	223	224
Longueur totale.....	1=	1.10	1.30	1.30
Longueur de la cuvette.....	49.5	59.5	69	79
Largeur.....	40	45	45	45
PRIX brut.....	12 »	15 »	16 25	17 75
PRIX émaillé.....	20 50	25 »	27 »	30 »

Tampons de rechange : bruts, 1 fr. ; émaillés, 1 fr. 90 la pièce

ÉVIERS A JOINT HYDRAULIQUE

Les éviers ci-dessous (sauf les Nantais) se font trou à droite, ou à gauche, ou au milieu
 Sauf avis contraire, sont expédiés trou à droite
 Bien désigner pour Éviers à plateau, si on veut plateau à gauche ou plateau à droite

SÉRIE C. PROFONDEUR 0=12



Ordinaires							
Numéros.....	30	31	32	33	34	35	36
Longueur.....	50	55	60	70	80	90	1 ^m
Largeur.....	35	42	45	45	45	50	50
PRIX brut.....	7 »	8 75	9 75	11 »	13 »	15 »	16 »
PRIX émaillé.....	11 75	14 50	16 »	18 »	22 »	25 50	26 50

Éviers d'angle		
Numéros.....	75	76
Rayon.....	50	55
PRIX brut.....	8 25	10 »
PRIX émaillé.....	13 50	16 75



A un plateau (à gauche ou à droite)				
Numéros.....	131	132	133	134
Longueur totale.....	75	80	85	90
Longueur de la cavette.....	41	47	51	56
Largeur.....	40	40	45	45
PRIX brut.....	10 75	11 50	13 25	14 »
PRIX émaillé.....	17 75	18 50	21 50	23 »

A deux plateaux				
Numéros.....	231	232	233	234
Longueur totale.....	1 ^m	1 10	1 20	1 30
Longueur de la cavette.....	49 5	59	69	80
Largeur.....	40	45	45	45
PRIX brut.....	15 »	16 50	18 50	20 »
PRIX émaillé.....	25 50	28 »	31 »	34 »

SÉRIE D. PROFONDEUR 0=15



Ordinaires							
Numéros.....	40	41	42	43	44	45	46
Longueur.....	50	55	60	70	80	90	1 ^m
Largeur.....	35	42	45	45	45	50	50
PRIX brut.....	7 50	8 75	10 50	11 25	12 50	15 50	17 »
PRIX émaillé.....	12 25	14 50	17 »	18 50	21 »	25 75	28 75

Éviers d'angle		
Numéros ..	77	78
Rayon.....	50	55
PRIX brut.....	9 »	11 »
PRIX émaillé.....	15 »	18 25

ÉVIERS NANTAIS N. PROFONDEUR 0=09

Sans scelléments, avec pattes d'agrafes en dessous


Trou au milieu



Ordinaires					
Numéros.....	50	51	52	53	54
Longueur.....	50	56	65	75	90
Largeur.....	35	39	41	45	52
PRIX brut.....	7 »	8 50	10 75	12 75	17 25
PRIX émaillé.....	11 75	14 75	18 50	21 75	29 50


Éviers d'angle		
Numéros...	79	80
Rayon.....	40	50
PRIX brut.....	5 »	8 25
PRIX émaillé.....	8 25	13 75

(à gauche ou à droite)		
Numéros...	1	2
Longueur.....	30	39
Largeur.....	45	50
PRIX brut.....	3 50	4 »
PRIX émaillé.....	6 »	7 »



ARTICLES DE BATIMENTS

POTS DE SIÈGE



Numéros.....	ORDINAIRES			A SOUPE			
	1	2	3	5	6	7	
Diamètre intérieur m/m	228	240	260	230	240	260	
Hauteur	228	240	260	230	240	260	
PRIX {	brut.....	2 80	3 35	3 65	5 60	6 15	6 75
	émaillé.....	4 60	5 60	6 »	9 25	10 10	11 25

CUVETTES RONDES



(Se fait aussi avec effet à gauche)

Numéros.....	SANS EFFET			A EFFET			
	1	2	3	5	6	7	
Diamètre intérieur en haut. m/m	260	280	290	260	280	290	
Diamètre en bas	110	115	125	110	115	125	
PRIX {	brut.....	3 90	4 50	4 75	5 25	5 60	6 15
	émaillé.....	6 45	7 40	7 85	8 50	9 25	10 10

URINOIRS



Numéros	Hauteur totale	Longueur	Largeur	Diamètre extérieur de la tubulure	PRIX	
					Brut	Émail blanc ou couleur
1 (d'angle)	460 m/m	400	310	52	10 50	18 »
2 (de face)	470	460	300	52	11 50	20 »
TAMPONS D'URINOIRS					Bruts	Émaillés
					1 »	2 25

BOMBILLO

SIPHONS

SIPHONS POUR ÉVIERS URINOIRS et LAVABOS

SIPHONS DE COUR



Sur demande, ces siphons sont livrés ronds jusqu'au n° 4

Poids.....	84500	
Diamètre intér...	220 m/m	
Hauteur	260	
PRIX {	brut....	6 75
	émaillé..	13 75

Numéros..	1	2	
Diamètre intér.	155 m/m	185 m/m	
Hauteur	300	350	
PRIX {	brut...	5 75	7 »
	émaillé.	9 75	11 75

Numéros.....	3	4	
Largeur	210	230	
Hauteur.....	195	195	
Diamètre intérieur.....	0.050	0.050	
Diamètre à l'emboîtement.	0.067	0.067	
PRIX {	brut.....	4 75	4 75
	émaillé.....	7 85	7 85

Écrou de rechange, 2 fr.
Sauf désignation contraire, sont livrés émaillés

N°	Diamètre intér. en haut.	Diam. de tuyau qui peut embouter	Côté de carré ou diam.	Poids	PRIX	
					carrés bruts	ronds bruts
00	68 m/m	36 m/m	100 m/m	1 1	1 15	1 10
0	85	48	120	1 7	1 55	1 45
1	102	54	150	2	2 »	1 90
2	146	68	220	5	3 70	3 30
3	188	81	260	7	5 »	4 60
4	232	108	310	13	8 70	8 20
5	270	108	350	18	11 50	»
6	310	135	400	28	17 35	»

ARTICLES DE BATIMENTS

POSTE D'EAU

D'ANGLE N° 1
AVEC OU SANS BRIDE



DE FACE N° 2
AVEC OU SANS BRIDE



N°	Largeur de la niche	Largeur de la cuvette	Profondeur de la niche	Profondeur totale	Hauteur du robinet au-dessus de la grille	Hauteur totale	Diam. ext. du tuyau d'écoulement	PRIX	
								brut	émail blanc ou couleur à l'extérieur
1 (d'angle)	315 mm	225	110	265	375	685	63	13 50	24 »
2 (de face)	360	370	120	295	385	755	63	17 50	31 50

Sur demande se font : Avec contre-bride et boulons, 1,50 en plus

LAVABOS

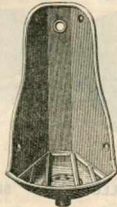
DE FACE
N° 1, 2, 3, 4



D'ANGLE
N° 7, 8



D'ANGLE
N° 9, 10



Numéros	Hauteur	Largeur	Profondeur	Hauteur du robinet au-dessus de la grille	Diamètre extérieur du tuyau d'écoulement	PRIX				
						sans grille		avec grille		
						brut	émail blanc ou couleur à l'extérieur	brut	émail blanc ou couleur à l'extérieur	
de face	1	425 mm	285 mm	205 mm	305 mm	44 mm	4 75	9 »	5 75	11 »
	2	525	285	205	400	44	5 75	11 »	6 75	13 »
	3	425	355	275	305	44	6 25	12 »	7 50	14 25
	4	525	355	275	400	44	7 »	13 25	8 25	15 50
d'angle	7	425	480	320	285	44	11 »	19 »	12 50	21 75
	8	525	480	320	385	44	13 50	22 50	15 »	25 25
	9	425	390	320	295	44	11 »	19 »	12 50	21 75
	10	525	390	320	385	44	13 50	22 50	15 »	25 25



ARTICLES DE BATIMENTS

VASES ORNÉS — PORTE-BOUQUETS



SÉRIE A

N ^o	Diamét. extér. en haut	Hautr	PRIX			
			Brut	Bronz	Email noir	Email coul.
1	70 m/m	230 m/m	1 80	2 25	3 15	3 25
2	95	260	2 35	3	4 25	4 70
3	115	295	3	3 70	5 35	5 90



SÉRIE B

N ^o	Diamét. extér. en haut	Hautr	PRIX			
			Brut	Bronz	Email noir	Email coul.
1	135 m/m	185 m/m	2 70	3 20	4	4 60
2	155	215	3 35	4	5 75	6 10



SÉRIE C et SÉRIE D

N ^o	Diamét. extér. en haut	Hautr	PRIX			
			Brut	Bronz	Email noir	Email coul.
1	115 m/m	205 m/m	2 50	3 25	3 85	4
2	140	250	3 50	4	5	5 50
3	160	300	4 70	5 40	6 50	7 40
4	185	350	5 75	6 90	8 90	9 50

La série C est à côtés, mais sans ornement.
La série D comporte un ornement.



SÉRIE E et SÉRIE F

N ^o	Diamét. extér. en haut	Hautr	PRIX			
			Brut	Bronz	Email noir	Email coul.
1	135 m/m	225 m/m	2 35	3	3 85	4 45
2	160	255	3 20	3 70	5	5 60
3	175	295	3 85	4 35	6 20	7 15

La série E est unie. — La série F est à côtés.



SÉRIE G

N ^o	Diamét. extér. en haut	Hautr	Poids	PRIX			
				Brut	Bronz	Email noir	Email coul.
1	125 m/m	275 m/m	2 06	2 10	2 40	3 25	3 40
2	145	335	2 90	2 80	3 20	4	4 25
3	180	395	4 20	3 50	4	4 75	5 10



SÉRIE H

N ^o	Diamét. extér. en haut	Hautr	PRIX			
			Brut	Bronz	Email noir	Email coul.
1	225 m/m	360 m/m	7 75	9	10 75	11 50
2	245	420	9 50	11	13 50	14 50



JARDINIÈRES

N ^o	Long.	Larg.	Hautr.	PRIX			
				Brut	Bronz	Email noir	Email coul.
1	245 m/m	125 m/m	125 m/m	4	5 35	5 80	6 20
2	315	160	150	4 70	6	7 25	7 70
3	360	190	170	7	9	11	11 50



Sans anses



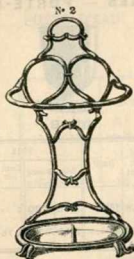
Avec anses

COUPES ORNÉES

N ^o	Hautr	Larg ^r base	Diamét. extér. Haut	PRIX			
				BRUTES		BRONZÉES	
				Sans anses	Avec anses	Sans anses	Avec anses
1	205 m/m	150 m/m	285 m/m	6 75	8 50	8 75	11
2	240	145	340	7 50	11 50	9 75	15
3	275	165	395	9 50	13 25	12 40	17 25
4	305	190	445	12 75	17 25	16 50	22 40

PORTE-PARAPLUIES

Bruts, Vernis ou Émaillés



Numéros	Hauteur	PRIX			
		Foote brute	Vernis	Email noir	Email couleur
1	620 ^{m/m}	4 25	4 85	7 85	8 60
2	700	7 »	7 60	12 90	13 85
3	655	8 »	8 60	15 »	16 »

Les Porte-Parapluies n° 2 et 3, demandés émaillés noir ou couleur, sont fournis avec cuvette émaillée blanche.

PORTE-PLATS

Emaillés



Numéros.....	00	0	1	2	3	4
Diamètre..... ^{m/m}	180	200	220	235	260	270
PRIX émaillé.....	0 60	0 75	1 20	1 40	1 60	1 75

A roulettes, supplément 1 fr. 35 au Tarif brut.

Numéros.....	21	22	23
Longueur..... ^{m/m}	280	310	330
Largeur.....	200	220	240
PRIX émaillé.....	1 40	1 60	1 85

A roulettes, supplément 1 fr. 35 au Tarif brut.

PORTE-SAVONS



Numéros..	1	2	3	4	5
Longueur.. ^{m/m}	120	180	110	122	127
Largeur... —	100	140	87	87	98
PRIX émaillé..	0 45	0 60	0 30	0 35	0 40

CRACHOIRS



Numéros....	1	2	3	4
Longueur.... ^{m/m}	250	300	250	280
Largeur..... —	175	210	190	210
PRIX { verni noir..	1 10	1 45	1 30	1 55
{ émaillé... ..	1 80	2 45	2 25	2 50

DECROTTOIRS



Numéros... 1	2	
Hauteur..... ^{m/m}	155	185
Largeur..... —	205	207
PRIX fonte brute..	1 25	1 50



Articles de Bâtiments, Jardins et Fontes diverses

VUE DE PROFIL

VUE DE FACE



ARCEAUX DE JARDIN



Poids appr. : 0 k. 600.
 PRIX : 56 fr. les $\frac{1}{2}$ k.

APPAREILS FONDET

N° ou largeur de la cheminée.....	40	45	50	55	60	65	70
Largeur du socle..... m/m	850	410	455	510	562	616	668
Largeur du tube supérieur.....	405	460	533	595	650	680	740
Hauteur H.....	605	640	655	660	700	700	700
Tubes de face..... nombre.	6	7	8	9	10	11	12
Nombre total de tubes.....	15	18	21	24	27	30	33
Poids approximatifs..... kil.	23	28	33	39	44	49	54

PRIX : 60 fr. $\frac{1}{2}$ les $\frac{1}{2}$ kilos.

BARREAUX DE GRILLES



SÉRIE LOURDE avec ou sans renfort SÉRIE LÉGÈRE sans renfort

PRIX : $\left\{ \begin{array}{l} 3 \text{ kilos et au-dessus} \dots 51 \text{ fr. } \frac{1}{2} \text{ les } \frac{1}{2} \text{ kilos.} \\ \text{Au-dessous de 3 kilos} \dots 54 \text{ fr. } \frac{1}{2} \text{ } \end{array} \right.$

BOUCHES DE FOUR

A UNE PORTE S'OUVRANT A DROITE OU A GAUCHE
 Sans seuil.

MODÈLE A



Les bouches de four A sont munies d'un rebord extérieur pour les maintenir dans la maçonnerie.

A DEUX PORTES

Sans seuil.



MODÈLE B

A UNE PORTE S'OUVRANT A DROITE
 Sans seuil.




Números.....	1	2	3	4	5 ¹
Longueur intérieure..... m/m	500	550	600	650	700
Hauteur intérieure.....	300	320	380	400	400
Poids..... kil.	13.50	15.50	16.50	17.50	18.50

Números.....	1	2	3	4
Longueur intérie... m/m	500	600	650	700
Hauteur intérieure —	250	420	460	480
Poids..... kil.	16	22	28	32

MODÈLE D (Angoulême)

S'OUVRANT A DROITE
 Avec ou sans seuil.



MODÈLE N (Midi)

S'OUVRANT A DROITE ET A GAUCHE
 Avec seuil.



Números..	7	8	9
Longueur intérieure..... m/m	560	590	620
Hauteur intérieure.....	415	435	490
Poids sans seuil..... kil.	48	50	56
Poids avec seuil.....	53	60	70

PRIX :
 — A } 57 fr. $\frac{1}{2}$ les $\frac{1}{2}$ kilos.
 — B }
 — D (bouches d'Angoulême) } 54 fr. 50
 — N (modèle du Midi) } les $\frac{1}{2}$ kilos

Números	Long. intèr.	Haute' intèr.	Poids.
12	325 m/m	295 m/m	12.50
13	350	325	14.50
14	375	340	15.20
15	395	355	16.50
16	425	370	18.00
17	450	385	18.50
18	480	390	21.00
20	535	392	23.00
22	580	397	25.00
24	635	405	27.00
26	690	405	30.50

BOUCHES DE CHALEUR ORNÉES

AVEC OU SANS VIS

BOUCHES DE CHALEUR RONDES



DIAMÈTRE	POIDS approximatif.
140	0.30
150	0.38
160	0.43
180	0.64
200	0.70
250	1.60
350	3.40

Sauf avis contraire, les bouches de chaleur sont envoyées sans trous de vis

PRIX

67 fr. les 100 kil.

BOUCHES DE CHALEUR RECTANGULAIRES

N°	Longueur	Largeur	POIDS approximatif.
1	155	90	0.31
2	172	85	0.27
3	210	115	0.38



BUCHES ÉCONOMIQUES



Numéros	1	2	3	4	5	6	7	8	9	10	11	12	13
Longueur..... m/je	260	290	320	350	375	400	430	450	470	490	530	570	600
Poids..... kil.	2	3.7	5	6	6.3	6.9	7.5	8	8.5	8.7	12	14	17

PRIX : 60 fr. les $\frac{1}{2}$ kilos

BUTOIRS DE PORTE



N°	Longueur A B	Largeur A D	Hauteur B C	Épaisseur A E
1	105 $\frac{1}{2}$ m	88 $\frac{1}{2}$ m	51 $\frac{1}{2}$ m	15 $\frac{1}{2}$ m
2	130	100	60	15
3	122	100	60	24

Le n° 3 se fait avec 2 scellements.

PRIX : 55 fr. les $\frac{1}{2}$ kilos.

BOULES DE RAMPES



MODÈLE A

PRIX les $\frac{1}{2}$ kilos : 50 fr.

N°	Diamètre de la boule.	Hauteur.	Poids
1	50 m/je	95 m/je	0.65
2	55	100	0.88
3	60	110	1.10
4	65	115	1.40
5	70	120	1.60
6	75	125	2
7	80	135	2.45
8	85	140	2.80
9	90	150	3.30
10	95	155	3.80
11	100	160	4.60

MODÈLE B

PRIX les $\frac{1}{2}$ kilos : 50 fr.

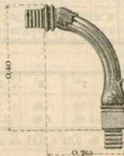


N°	Diamètre de la boule.	Hauteur.	Poids
21	45 m/je	68 m/je	0.46
22	50	73	0.60
23	55	80	0.80
24	60	90	1.05
25	65	95	1.30
26	70	105	1.60
27	75	110	2.40
28	80	120	2.50
29	90	130	3.40
30	100	145	4.60
31	110	155	6

MODÈLE CANNÉLÉ

POIDS
approximatif
13 kil. 600

LA PÈCE



CHASSE-ROUES

PRIX

52 fr. les 100 kil.

MODÈLE UNI

POIDS
approximatif
12 kil. 600

LA PÈCE



CROIX

Emballage des Croix émaillées

En raison de leur valeur et de leur fragilité, les Croix émaillées seront emballées d'une façon spéciale; le coût de l'emballage sera facturé sur les bases suivantes :

de 40 $\frac{1}{2}$ m à 70 $\frac{1}{2}$ m,	0 fr. 75 net par colis de 5 croix.
de 71 à 100	0 fr. 90 — — —
de 101 à 125	1 fr. » — par colis de 4 croix.
de 126 à 160	1 fr. 30 — — —


Prix des Croix émaillées

On peut émailler les Croix dont la hauteur ne dépasse pas 1 mètre.

Pour évaluer le prix net d'une croix émaillée, calculer le prix net de la croix en fonte brute de même numéro et le multiplier par deux et demi.

Peinture au minium ou vernis, en plus 7 fr. net par 100 kilos.


PRIX	}	Croix de 10 kil. et au-dessus.	BRUTES	48 »	} les 100 kil.
		Croix de 5 à 10 kil.	50 »		
		Croix de 0 à 5 kil.	52 »		



Les poids ne sont qu'approximatifs.

CROIX

PRIX	}	Croix de 10 kil. et au-dessus.	48 »	}	les 100 kil.
		Croix de 5 à 10 kil.	50 »		
		Croix de 0 à 5 kil.	52 »		




Les poids ne sont qu'approximatifs.



CROIX

PRIX	}	Croix de 10 kil. et au-dessus...	48 »	} les 100 kil.
		Croix de 5 à 10 kil...	50 »	
		Croix de 0 à 5 kil.	52 »	

ÉBUTES

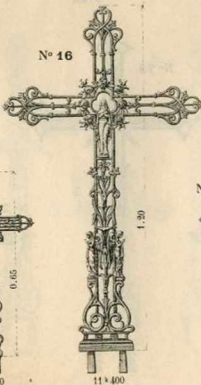


Les poids ne sont qu'approximatifs.

CROIX

PRIX	}	Croix de 10 kil. et au-dessus.	48 »	} les 100 kil.
		Croix de 5 à 10 kil.	50 »	
		Croix de 0 à 5 kil.	52 »	

BRUTES



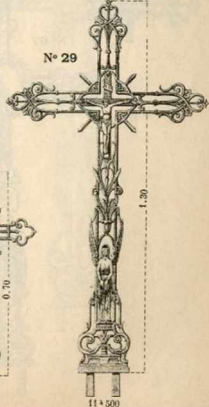
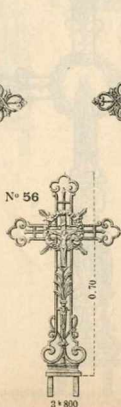


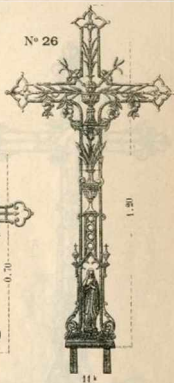

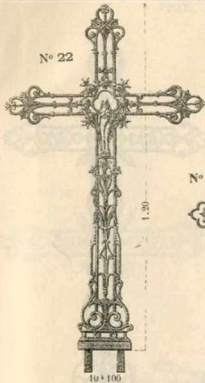
Les poids ne sont qu'approximatifs.





CROIX

PRIX	}	Croix de 10 kil. et au-dessus.	BRUTES 48 »	} les 100 kil.
		Croix de 5 à 10 kil.	50 »	
		Croix de 0 à 5 kil.	52 »	



Les poids ne sont qu'approximatifs.

CROIX

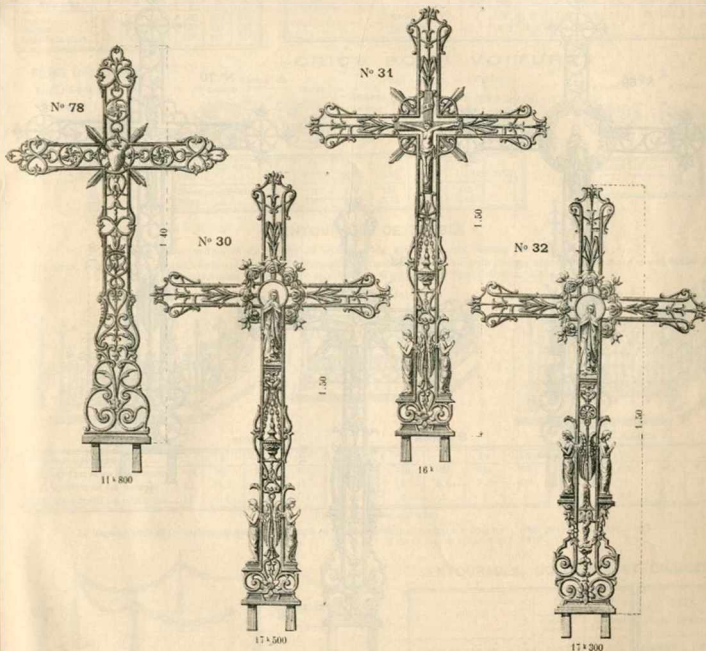
PRIX	}	Croix de 10 kil. et au-dessus.	HEUTES 48 »	}	les 100 kil.
		Croix de 5 à 10 kil.	50 »		
		Croix de 0 à 5 kil..	52 »		





CROIX

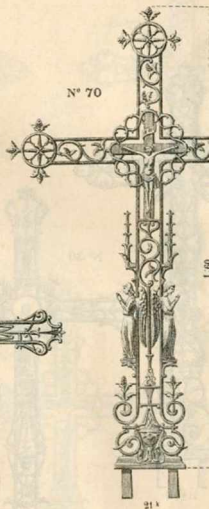


PRIX	}	Croix de 10 kil. et au-dessus.	BRUTES 48 »	} les 100 kil.
		Croix de 5 à 10 kil.	50 »	
		Croix de 0 à 5 kil.	52 »	



Les poids ne sont qu'approximatifs.

CROIX

		<small>HAUTES</small>	
PRIX	}	Croix de 10 kil. et au-dessus.	48 »
		Croix de 5 à 10 kil.. .. .	50 »
		Croix de 0 à 5 kil.. .. .	52 »
			} les 100 kil

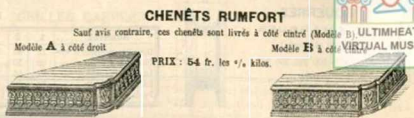


Les poids ne sont qu'approximatifs.



**CHENÈTS A ÉCUELLE
OU A COUPE**

PRIX :
51 fr.
les 1/2 kil.



CHENÈTS RUMFORT

Sauf avis contraire, ces chenêts sont livrés à côté entré (Modèle B) ULTIMHEAT[®] VIRTUAL MUSEUM
Modèle A à côté droit Modèle B à côté gauche
PRIX : 54 fr. les 1/2 kilos.

Nombres...	1	2	3	4	5	6
Hauteur.....	425	470	525	560	605	670
Largeur.....	275	400	425	460	490	565
Poids de la paire..	11 ¹ / ₂	15 ¹ / ₂	15 ¹ / ₂	19 ¹ / ₂	25 ¹ / ₂	34 ¹ / ₂

Nombres.....	1	1 bis	2	2 bis	3	3 bis	4	5			
Longueur de la façade.....	millim.		250	270	300	320	300	350	370	400	450
Profondeur.....	kil.		300	320	350	370	400	400	420	450	500
Poids de la paire... Modèle A. kil.	7	8	9	9.5	9.8	10.2	12	14.3	19		
Modèle B. kil.	5.7	6.2	6.8	7.4	7.8	8.1	9.5	10.5	13		

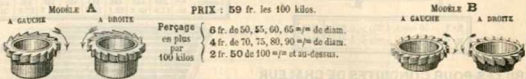
FERS DE LANCE

PRIX : 56 fr. les 1/2 kil.
Poids : 1 kil.



CRICS POUR VOITURES

PRIX : 59 fr. les 100 kilos.






	50	55	60	65	70	75	80
Diamètre intérieur.....	0.65	0.70	0.80	0.88	0.95	1.10	1.25
Poids.....	90	100	110	120	130	140	
Diamètre intérieur.....	1.50	1.65	2.00	2.15	2.40	2.60	

Diamètre intérieur	84
Poids.....	1425

ENTOURAGES DE TOMBES

L'entourage ordinaire de tombe se compose de six panneaux réunis par six colonnettes.
On peut, toutefois, former des entourages dont la longueur et la largeur résultent de l'assemblage d'un nombre quelconque de panneaux réunis entre eux à l'aide d'un nombre égal de colonnettes.




Nombres des panneaux.....	1	2	3
Longueur d'axe en axe des colonnettes. m/m	865	920	965
Poids approximatif des panneaux... kil.	12.5	12.8	13
Poids approximatif des colonnettes... kil.	1.4	1.4	1.4

Modèle B				
11	12	13	14	15
600	760	865	915	965
7.4	8	8.6	9.6	9.8
1	1	1	1	1

Modèle E			
21	22	23	24
700	800	900	1.000
16.7	18	20	23.5
0.7	0.7	0.7	0.7

PRIX : 55 fr. les cent kilos.

La longueur totale ou l'encadrement d'un panneau simple ou composé s'obtient en ajoutant à la longueur (0=05 pour les panneaux A et E. 0=10 pour les panneaux B et D.)



ENTOURAGES, COLONNES ET CHAINES

SÉRIES	C	D	PRIX les 100 kilos
	(Colonnes hautes)	(Colonnes basses)	
Hauteur des colonnes.....	0.715	0.760	Colonnes... 47 fr.
Poids de la chaîne (le mètre).....	2 k. 3	2 k. 3	Chaines... 80 fr.
Poids des colonnes.....	13 k. 25	10 k. 5	

Le mètre d'écartement des colonnes d'axe en axe demande environ un mètre de chaîne.



ÉQUERRES DE CHARRUES
(Droite et gauche)

Hauteur... m/m = 300 325 350 386
 PRIX : 59 fr. les $\frac{1}{2}$ kil.



GALETS

PRIX : 60 fr. les $\frac{1}{2}$ kil.

Numeros.....	1	2	3	4	5	6	7	8	9	10	11	12	13	14
Diamètre extérieur D m ^m	75	90	95	100	100	110	120	120	130	135	136	136	160	190
Diamètre d.....	62	70	76	79	80	90	95	100	110	115	115	115	135	165
Largeur de gorge A.....	17	16	14	12	20	20	13	20	17	15	19	30	15	16
Largeur totale B.....	30	30	28	30	35	36	30	36	36	36	32	46	30	30
Poids..... kil.	0,725	1	1,02	1,25	1,5	1,8	1,82	2,3	2,55	2,45	2,8	3,55	3,1	4,25

GRILS A ESCARGOTS

PRIX : 58 fr. les $\frac{1}{2}$ kil



N° 1 — 56 cases, 0,235 x 0,200... 1445
 N° 2 — 80 cases, 0,285 x 0,220... 2415

GRILLES DÉCROTTAIS à losanges

PRIX : 48 fr. 50 les $\frac{1}{2}$ kil.



Longueur... m/m	410	410	490	480	485	520	520	525	525	600	600	670	675	675	745
Largeur... m/m	270	305	350	365	350	360	365	355	390	315	395	315	335	340	395
Poids... kil.	6,9	7,7	8,5	10,4	10,5	8,5	10	10,5	12	13	15	14	16,4	17,6	23,5

Longueur... m/m	750	750	830	830	830	900	900	900	980	980	1.060	1.065	1.110	1.140	1.175
Largeur... m/m	400	445	445	515	515	445	505	505	545	550	575	580	585	585	585
Poids... kil.	17,6	19,9	22,1	28,9	27,9	23,9	27,9	31	33	34,7	42	49	52	52,8	54,6

GRILLES POUR CONDUITES DE CHALEUR

PRIX : 50 fr. 50 les $\frac{1}{2}$ kil.



AVEC CADRE



SANS CADRE AUX EXTREMITES

Numeros...	1	2	3	4	5	6
Largeur... centimètres.	22	30	33	38	45	50
Longueur...	100	100	100	100	100	100
Poids..... kilos.	10	15	17	18	21	23

On peut faire sur ces largeurs toutes longueurs en-dessous de 1 mètre.

GRILLES POUR « BRULOIRS CARRÉS »

PRIX : 51 fr. les $\frac{1}{2}$ kil.



Longueur... m/m	150	177	205	228	255	285	315	335	363	390	410	470
Largeur... m/m	100	112	125	135	145	160	170	175	192	207	222	250
Poids... kil.	0,35	0,42	0,57	0,71	0,87	0,95	1,35	1,46	1,63	2,14	3,25	4,10

GRILLES POUR CHAUDIÈRES A BATIR

PRIX : 52 fr. les $\frac{1}{2}$ kil.



Modèle L



Modèle O

Numeros.....	1	2	3	4	5	6	7
Longueur... m/m	250	400	400	450	500	500	550
Largeur... ..	200	200	250	250	300	300	300
Epaisseur... ..	30	20	20	20	20	20	20
Nombre de barreaux..	10	12	12	14	15	15	16

Numeros.....	1	2	3
Largeur... .. m/m	520	560	630
Profondeur... ..	170	200	280
Poids..... kil.	11	13	16

Modèle T

Numeros.....	1	2	3	4	5	6	7	8	9	10	11	12	13	14	15
Longueur... .. m/m	350	350	350	400	400	400	400	400	400	450	450	470	500	550	600
Largeur... ..	300	220	250	200	220	250	250	280	300	250	280	290	320	350	350
Epaisseur... ..	18	20	20	20	20	20	20	20	20	18	20	18	20	20	25
Nombre de barreaux..	8	7	7	8	7	7	9	7	8	7	8	10	11	12	10

GRILLES RECTANGULAIRES

Pour Brûloirs divers



PRIX : 53 fr. les $\frac{1}{2}$ kil.

Série C

Epaisseur 8 à 14 m/m

Série F

Epaisseur 8 à 11 m/m

Dimensions	Poids	Dimensions	Poids
150 x 85	0,20	155 x 105	0,50
180 x 95	0,44	185 x 125	0,65
180 x 100	0,50	210 x 125	0,90
200 x 110	0,63	240 x 145	1,10
220 x 115	0,84	250 x 150	1,25
260 x 135	1,10	300 x 170	1,90
290 x 140	1,50	320 x 180	2,30
310 x 165	2	350 x 200	2,60
320 x 170	2,32	360 x 210	2,75
360 x 190	3,55	380 x 215	3
390 x 200	3	380 x 230	3,25
410 x 200	3,32	400 x 250	3,90
430 x 215	3,70	410 x 240	4
480 x 240	4,55	440 x 260	4,50
580 x 280	9		

Les poids ne sont qu'approximatifs

GRILLES CARRÉES

SÉRIE LÉGÈRE

Épaisseur de 8 à 11 millimètres, suivant grandeurs

Côté de carré. m/m	100	105	110	115	120	125	130	135	140	145	150	155	160	165	170	175	180	185	190	195	200	210	220
Poids kil.	0.41	0.48	0.49	0.53	0.56	0.60	0.62	0.68	0.75	0.78	0.80	0.88	0.91	1.06	1.17	1.20	1.24	1.30	1.35	1.45	1.60	1.84	2.16

0 à 500 gr. 53f
au-dessus de 500g. 51f

GRILLES CARRÉES POUR POTAGERS

Numéros en pouces des potagers:	4 1/2	5	5 1/2	6	6 1/2	7	7 1/2	8	8 1/2	9	9 1/2	10
Dimensions m/m	92	100	114	123	131	142	152	162	182	187	197	205
Épaisseur	7	7	7	7 1/2	8	9	9 1/2	9 1/2	10	10 1/2	10 1/2	11 1/2
Poids kil.	0.21	0.29	0.43	0.47	0.52	0.67	0.78	0.84	0.86	1.22	1.65	1.78

51f

GRILLES RECTANGULAIRES POUR POISSONNIÈRES

Épaisseur de 10 à 11 millimètres, suivant grandeurs

Numéros en pouces de la poissonnière:	10	11	12	13	14	15	16
Dimensions m/m	240/100	265/100	285/110	315/115	335/120	360/120	375/130
Poids kil.	0.76	0.80	1.06	1.17	1.20	1.35	1.54

51f

GRILLES RECTANGULAIRES LÉGÈRES, DE LINGÈRES

Numéros des lingères	9	12	15	18	22
Dimensions m/m	180/106	260/115	345/115	420/115	500/115
Poids kil.	0.77	1.11	1.54	1.78	2.19

53f

GRILLES RONDES POUR FOYERS DE LESSIVEUSES FAÇON NANCY

Numéros	1	2	3
Diamètre m/m	240	280	305
Poids kil.	1.32	1.51	2.30

51f

GRILLES RONDES

LÉGÈRES

DEMI-FORTES

FORTES

GRILLES RONDES

A

B

C

A B C



ÉPAISSEUR

ÉPAISSEUR

de 5 1/2 à 7 1/2 m/m

de 7 à 9 1/2 m/m

Jusqu'à 150 m/m de diam. inclus 53f

De 155 à 400 m/m 51f

Grilles C de 420 m/m et au-dessus 49f

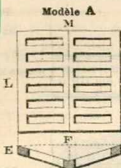
Diamètre m/m	85	90	95	100	105	110
—	115	120	125	130	135	140
—	145	150	155	160	165	170
—	175	180	185	190	195	200

Diamètre m/m	95	100	105	110	115	120
—	125	130	135	140	145	150
—	155	160	165	170	175	180
—	185	190	195	200	205	210

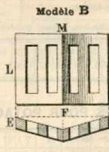
Diamètre. m/m	200	210	220	230	240	250	260	270	280	290	300	310
Épaisseur. —	12	12	12	12	12	13	13	13	13	14	14	15
Poids .. kil.	1.30	1.60	2	2.10	2.20	2.70	2.75	2.80	2.95	3.50	3.80	4.20
Diamètre. m/m	320	330	340	350	360	370	380	390	400	420	450	500
Épaisseur. —	15	15	15	15	15	16	16	16	16	18	18	18
Poids .. kil.	4.60	5	5.50	6.30	6.50	6.80	7	7.50	7.80	8.70	10.80	12.65

Les poids ne sont qu'approximatifs

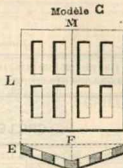
GRILLES D'ÉGOUTS



Longueur L. m/m	700	450	500	600	600	650	700	700
Longueur M. —	400	450	500	500	600	450	500	600
Poids..... kil.	31	40	50	60	75	65	67	125



Longueur L. m/m	310	400
Longueur M. —	350	400
Poids..... kil.	25	32



	Avec 1 barreau de renfort		Avec 2 barreaux de renfort		Avec 3 barreaux de renfort	
Longueur L. m/m	500	700	800	580	600	650
Longueur M. —	500	700	500	580	600	450
Poids..... kil.	55	110	98	75	95	75
				98		98

PRIX
les %, kil.

A, B, C.
30 k. et au-dessus, 49%
10 à 30 k., 51%

CARRÉS PLATES FORTES, SANS BARREAU DE RENFORT

SANS BARREAU DE RENFORT



Dimensions... m/m	120	140	145	180	200	210	220	220	230	240	240	245	250
Epaisseurs... —	19	14	14	25	30	19	13	20	14	14	25	15	15
Poids..... kil.	1.30	1.50	1.72	3.30	3	4	3.40	4.50	3.50	3	4.80	3.20	3.25
Dimensions... m/m	250	260	275	275	290	300	320	340	360	370	380	390	400
Epaisseurs... —	20	14	18	20	30	18	20	30	20	20	20	20	25
Poids..... kil.	4.50	3.50	4.70	5.10	6.60	6	6.90	8	8.50	9.20	9.60	10.20	13.50
Dimensions... m/m					300	320	350	400	450	500			
Epaisseurs... —					30	34	30	35	25	25			
Poids..... kil.					12.20	16	15	25	25	25			
Dimensions... m/m					300	400	400	450	500				
Epaisseurs... —					40	50	77	40	40				
Poids..... kil.					15	38	52	37	45				

Série F, 51%

Série G, 51%

Série H, 51%

AVEC BARREAU DE RENFORT



FORTES, AVEC BARREAU DE RENFORT

Dimensions... m/m	200	220	250	280	300	330	350	400	450	500	600
Epaisseurs... —	24	24	24	24	24	24	24	24	24	24	24
Poids..... kil.	3.50	4.20	5.40	7	7.50	9.20	11	15	19	25	39
Diamètre... m/m									680	700	
Epaisseurs... —									42	30	
Poids..... kil.									80	55	

Série I, 51%

Série K, 51%

RECTANGULAIRES

Modèle D, SANS BARREAU DE RENFORT



Longueur m/m	170	200	220	220	225	240	240	250	250	260	270	270	280	300
Largueur... —	155	150	150	160	200	200	220	150	180	200	200	250	200	200
Epaisseur... —	16	16	16	18	19	20	15	18	20	18	20	15	16	16
Poids..... kil.	1.05	1.85	2.25	2.50	10.10	3.50	2.80	2.50	3.50	4	4	4.80	3	3.60
Longueur... m/m	300	200	220	250	255	255	400	400	400	400	400	425	500	
Largueur... —	220	250	220	200	250	255	250	260	260	270	300	300	330	
Epaisseur... —	20	20	20	15	20	20	20	14	15	20	20	17	18	
Poids..... kil.	5	5.60	4.80	4	5.50	6.40	7.80	5.10	7.10	8	9	9.50	12	

Série D, 51%

Modèle E, AVEC BARREAU DE RENFORT



Longueur... m/m	450	500	500	535	550	770	840
Largueur... —	250	400	270	280	300	190	280
Epaisseurs... —	19	15	15	18	20	20	25
Poids..... kil.	8.50	15	9.70	10	14.50	15.30	
Longueur... m/m						610	650
Largueur... —						600	600
Epaisseurs... —						60	60
Poids..... kil.						90	110

Série E

30 k. et au-dessus, 49%
10 à 30 k., 51%

Les poids ne sont qu'approximatifs



GRILLES A HOUILLE

GRILLES CINTRÉES A et B

SÉRIE EXTRA LÉGÈRE A

PRIX : 50 fr. les $\frac{1}{2}$ kilos

Dite cintrée A 1

Hauteur, pieds compris... 0,185 — Profondeur..... 0,250

Nombre de barreaux...	9	10	11	12	13	14	15	16	17	18	19	20
Longueur... cent.	24	27	30	33	35	38	41	44	47	50	53	56
Poids approximatif... kil.	3.5	4	4.2	4.4	4.5	4.6	4.7	5.2	5.3	5.5	5.6	6.9

Dite cintrée à dossier A 2

Hauteur, pieds compris... 0,195 — Profondeur..... 0,250

Nombre de barreaux...	9	10	11	12	13	14	15	16	17	18	19	20
Longueur... cent.	24	27	30	33	35	38	41	44	47	50	53	56
Poids approximatif... kil.	4	4.5	4.6	4.8	5.2	5.4	5.7	5.9	6.2	6.6	7	8

SÉRIE LÉGÈRE B

PRIX : 40 fr. les $\frac{1}{2}$ kilos.

Sur demande spéciale, se fait avec scelllements sur les côtés

Dite cintrée B 1


Hauteur, pieds compris. 0,185 — Profondeur. 0,250

9	10	11	12	13	14	15	16	17	18	19	20
27	30	33	37	40	43	46	49	52	55	58	61
4.3	4.7	4.8	5	5.5	5.7	6	6.4	6.6	7.1	7.2	7.4

Dite cintrée à dossier B 2

Hauteur, pieds compris. 0,195 — Profondeur. 0,250


9	10	11	12	13	14	15	16	17	18	19	20
27	30	33	37	40	43	46	49	52	55	58	61
4.7	5.2	5.3	5.7	6.2	6.4	6.9	7.2	7.5	8.2	8.3	8.4



PRIX :

51 fr. 50

les $\frac{1}{2}$ kilos



PRIX :

47 fr. 50

les $\frac{1}{2}$ kilos.

Grille cintrée à dossier orné C

Nombre de barreaux.....	9	10	11	12	13	14	15	16	17	18	19
Longueur..... cent.	24	27	30	33	35	38	41	44	47	50	53
Poids approximatif... kil.	5.2	5.3	5.5	6.3	7	7.5	8	8.5	8.7	9	10

Grille cintrée sans dossier D (MOBILE LOCKED)

Hauteur, pieds compris... 0,215 — Profondeur..... 0,275

Nombre de barreaux	9	10	11	12	13	14	15	16	17	18	19	20
Longueur... cent.	28	31	35	38	41	44	48	51	55	58	61	64
Poids approximatif... kil.	6.8	7	7.7	8.2	8.5	8.8	9.9	10.1	10.2	10.7	11.7	12



PRIX :

55 fr. 50

les $\frac{1}{2}$ kilos.



PRIX :

60 fr.

les $\frac{1}{2}$ kilos.



Grille à Coquille droite

N°	Longueurs	Poids
1	335	5.500
2	367	5.700
3	412	7.200
4	460	7.500

Grilles à Coquille ronde

N°	Longueurs	Poids
1	335	5 ¹ / ₂
2	367	7
3	410	7.400
4	450	7.800

Grille Renaissance

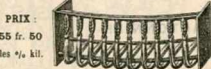
Noméros	1	2	3	4	5
Longueur... cent.	38	42	46	50	54
Poids approximatif... kil.	6.6	7.3	8.2	9	9.5



PRIX :

55 fr. 50

les $\frac{1}{2}$ kil.



PRIX :

55 fr. 50

les $\frac{1}{2}$ kil.



PRIX :

54 fr. 50

les $\frac{1}{2}$ kilos

Grille Caffarell

N° et nombre de barreaux...	8	9	10	11	12	13	14
Long. de galerie... m/m	45	47	49	51	54	57	59
Larg. de barreaux... m/m	185	210	230	255	280	315	335
Poids approximatif... kil.	3.2	3.5	4	4.2	4.5	4.8	5.2

Grille Saint-Etienne (GENRE FER)

Nombre de barreaux	8	9	10	11	12	13	14	15
Longueur... m/m	280	310	345	375	395	445	500	545
Poids approx. kil.	5.8	6	6.5	7	7.5	7.8	8	9

Grille à scelllements

Nombre de barreaux	8	9	10	11	12	13
Longueur... m/m	290	315	355	390	420	460
Poids approximatif... kil.	5	5.5	6	6.5	7	7.5

UNE HALTÈRE



HALTÈRES (Vernies)

PRIX : 0 k. 500 à 4 k., 55 fr. ; 5 à 18 k., 48 fr. ; 20 kil. et au-dessus, 46 fr. les $\frac{1}{2}$ kil.

Poids d'une Haltère.....	0 k. 500,	1 k.,	1.500,	2,	2.500,	3,	3.500,	4,	5,	6,	7,	8,	9,	10,	11,	12,	15,	18,	20,	25,	28,	30,	35,	40 k.
Ecartement des sphères ou longueur des poignées en fr	90	90	90	92	92	92	92	92	95	95	95	95	100	100	100	110	110	110	110	115	115	115	115	120

Les poids ne sont qu'approximatifs



MORNES DE CHARRUES

PRIX : 56 fr. les ¹/₂ kilos.

Números...	1	2	3	4
Diamètre int ^r A... m/m	50	57	60	64
— B... —	35	37	38	32
Hauteur... —	49	57	60	70

Números...	5	6	7
Diamètre intérieur A... m/m	70	78	85
— B... —	33	35	37
Hauteur... —	74	80	100

Les nos 1, 2, 3 sont font sans portants



MORTIERS

PRIX : 53 fr. les ¹/₂ kilos.

Números...	1	2	3	4	5	6	7	8	9	10
Diamètre... m/m	125	155	180	220	250	290	320	365	415	480
Hauteur totale... —	105	130	145	185	220	240	280	310	350	400
Poids sans les pilons... kil.	1.4	2.4	4	10.8	15.4	22.6	33.8	47	60	93
Poids des pilons... —	0.4	0.65	0.8	2.4	3.4	3.4	5	6	7.1	8.3
Contenance en litres... —	0.5	1	1.5	2.5	3.6	5.1	8	12.5	19	29

PATINS

Les patins se font de toutes formes et de toutes dimensions sur échantillon envoyé.

PRIX : } Sur modèle usine : 50 fr. les ¹/₂ kil.
 } Sur modèle client : 55 fr. 50 les ¹/₂ kil.

PATINS DE GROSSES VOITURES



à oreilles

Longueur... m/m	120	175	175	100	200	200
Largeur... —	90	110	110	110	90	110
Épaisseur... —	20	15	20	25	27	30



longs

Longueur... m/m	250	450
Largeur... —	70	110
Épaisseur... —	35	40



à entaille

Longueur... m/m	200	200	200	85
Largeur... —	85	82	75	60
Poids... kil.	4.8	4	3.2	2

PATINS DE CARRIOLES ET DE CABRIOLETS

Patins de cabriolet avec cran pour écrou



Números...	0	1	2	3
Longueur... m/m	120	125	135	154
Largeur... —	42	45	48	52
Poids... kil.	0.9	1.1	1.25	1.6

Patins de cabriolet forme cintrée du Midi avec trou rond, trou mi-rond ou trou carré



Números...	1	2	3	4	5	6
Longueur... m/m	108	118	128	138	148	165
Largeur... —	44	47	50	54	60	60
Poids... kil.	0.98	1.2	1.37	1.54	1.9	2.4



Patins à boutons

Números...	1	2	3
Longueur... m/m	150	170	180
Largeur... —	50	55	60
Poids... kil.	1.3	2.3	2.5



Patins à fleurs



Patins unis

Longueur... m/m	125	150	160
Largeur... —	50	55	60
Poids... kil.	1.200	2.000	2.500



Patins plats avec trous ronds Avec trous carrés



Números...	1	2	3	4	5
Longueur... m/m	170	150	140	125	112
Largeur... —	60	60	55	50	45
Épaisseur... —	25	25	25	25	25

PILONS DE CANTONNIER

PRIX : 50 fr. les ¹/₂ kilos

N° 1	N° 2	N° 3	N° 11	N° 12
Poids : 12 k. 2	Poids : 11 kil.	Poids : 7 kil.	Poids : 13 kil.	Poids : 11 k. 2

Les pilons nos 11 et 12 ont les mêmes dimensions que les nos 1 et 2. — Ils en diffèrent parce que le trou du manche se traverse pas. Le manche est assujéti par une gouppille.

POMMES DE PIN

PRIX : 52 fr. les ¹/₂ kilos

N°	Diamètre de l'embase	Hauteur	Poids approximatif
1	20 m/m	56 m/m	0.10
2	25	65	0.20
3	29	79	0.30
4	33	90	0.40
5	37	103	0.65
6	40	115	0.90
7	45	125	1.20
8	48	140	1.35
9	53	152	2



Les poids ne sont qu'approximatifs.

PANNEAUX ET IMPOSTES

PRIX : 50 fr. les 100 kil. — Peinture au minimum ou vernis, en plus 7 fr. par 100 kil. net.



AI
0,288 x 0,274
3 kil.



BI
0,320 x 0,300
4 kil.



CI
0,224 x 0,327
3 kil.



DI
0,360 x 0,404
6 kil.



EI
0,304 x 0,376
4 kil.



0,892 x 0,274
8 kil.



0,892 x 0,300
7 kil.



0,897 x 0,327
8 kil. 500



0,900 x 0,404
10 kil.



0,902 x 0,376
10 kil.



0,914 x 0,328
10 kil.

GI
0,334 x 0,355
4 kil.



HI
0,263 x 0,356
4 kil.



II
0,412 x 0,455
7 kil.



JI
0,330 x 0,436
5 kil.



KI
0,302 x 0,462
4 kil. 5



LI
0,314 x 0,328
4 kil.



0,915 x 0,355
11 kil.



0,946 x 0,356
10 kil.



0,988 x 0,455
14 kil.



1,010 x 0,436
13 kil.



1,010 x 0,462
15 kil.



1,000 x 0,328
11 kil.

Les poids ne sont qu'approximatifs.

N. B. — Les dimensions de ces modèles de panneaux ne peuvent subir aucune modification.



PANNEAUX ET IMPOSTES

PRIX : 50 fr. les 100 kil.

Peinture au minium ou vernis, en plus 7 fr. par 100 kil. net

MI 0,351 x 0,636 - 9 kil

NI 0,407 x 0,390
7 kil. 5

OI 0,328 x 0,326
4 kil. 5

PI 0,364 x 0,489 - 6 kil

QI 0,395 x 0,445 - 8 kil



M 4,028 x 0,636 - 21 kil.

RI 0,347 x 0,420 - 6 kil. 21 kil.

N 1,048 x 0,390 - 15 kil.

O 1,060 x 0,326 - 10 kil.

P 4,095 x 0,499 - 19 kil.

Q 4,128 x 0,445 - 24 kil.



VI 0,320 x 0,330
4 kil. 500



R 1,190 x 0,420 - 17 kil.

V 4,012 x 0,330 - 14 kil.

Panneaux S, T, U pouvant être faits sur dimensions demandées

Poids sans cadre


Modèle S

24 1/2 le mètre carré.




Modèle T

34 le mètre carré.



Modèle U

47 1/2 le mètre carré



Le cadre pèse 2 1/2 environ le mètre de développement et mesure 13 1/2 cm de largeur environ.

Le Panneau S se fait à tous les multiples d'un de ses losanges.	403 x 96
— T —	445 x 78
— U —	453 x 100

Pour dimensions en dehors des multiples de losanges : Plus-value de 1,50 net par Panneau

Les dimensions maxima sont :

	S	T	U
Avec encadrement,	1,262 x 0,700	1,170 x 0,730	1,270 x 0,736
Sans encadrement,	1,236 x 0,675	1,145 x 0,704	1,244 x 0,700

Il est indispensable d'accorder une tolérance de quelques millimètres.

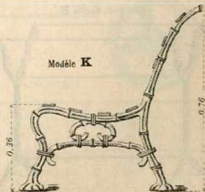
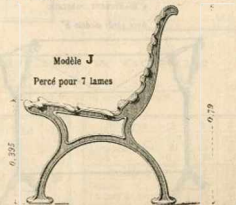
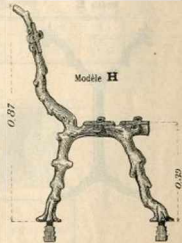
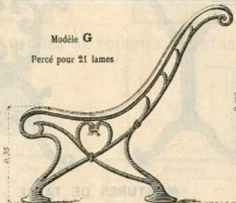
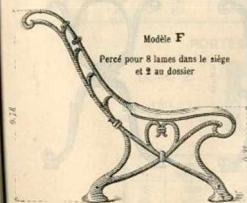
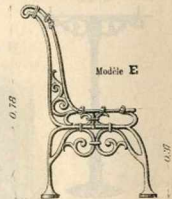
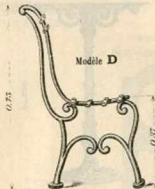
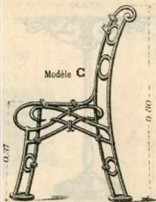
Les poids ne sont qu'approximatifs.

N. B. - Les dimensions des panneaux autres que les modèles S, T, U, ne peuvent subir aucune modification.

PIEDS DE BANC

Modèle	A	B	C	D	E	F	G	H	I	J	K
Poids approximatif, la pièce. kil.	7	7,5	5,2	5,5	6,5	10	10,5	14	7,6	5,2	8,3
PRIX les $\frac{1}{100}$ kil., percés.....	50	50	51	50	50	53	50	53	50	53	50

Les pieds F, G, I, non percés, diminution de 1 fr. 50 par $\frac{1}{100}$ kilos.



Les poids ne sont qu'approximatifs

PIEDS DE TABLE

PIEDS DE TABLE NON MONTES								
Modèle	A	B	C	D	E	F	G	H
Poids approximatif, la pièce	6	9	10,2	12	7,5	8	8	7
PRIX aux % kil.....	57 50	54 50	54 50	54 50	54 50	52 50	52 50	52 50

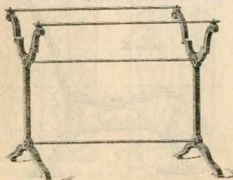
MONTURES DE TABLE				
Avec pieds modèle ..	E	F	G	H
Poids approximatif de la monture complète avec 2 pieds à écartement de 0 ^m 80	18 5	21	21	19
PRIX aux % kil.....	70	70	70	72




MONTURES DE TABLE

A ÉCARTEMENT VARIABLE

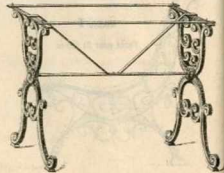
Avec pieds modèle E



Avec pieds modèle F



Avec pieds modèles G ou H



Les poids ne sont qu'approximatifs

POIDS D'HORLOGE

PRIX : 45 fr. 50 les $\frac{1}{10}$ kil.



POIDS de FUMISTERIE

PRIX : 45 fr. 50 les $\frac{1}{10}$ kil.



PORTES DE RAMONAGE P

PRIX 71 fr. les $\frac{1}{10}$ kil.



Numeros	1	2	3	4	5	6
Dimensions interieures *m	175 x 185	200 x 245	210 x 266	212 x 275	240 x 300	255 x 315
Poids... kil.	3	3,6	4,1	4,3	4,8	5,8

PORTES POUR CHAUDIERES A BATIR

ET POUR FOURNEAUX POTAGERS


Modèle M

PRIX : 56 fr. les $\frac{1}{10}$ kil.



Modèle H

PRIX : 60 fr. les $\frac{1}{10}$ kil.



N°	Largeur interieure	Hauteur	Poids
1	6 pouces ou 165 ^{m/m}	160 ^{m/m}	12 ⁵
2	7 — 193	186	14
3	8 — 220	216	16
4	9 — 240	240	18
5	10 — 277	270	20

Numeros	1	2	3
Diametre de l'ouverture... m/m	150	160	170
Poids... kil.	9.2	9.5	11.5

PORTES OU CADRES DE FOURNEAUX POTAGERS


Modèle E

PRIX :
69 fr. 50 les $\frac{1}{10}$ kil.



Modèle F

PRIX : 63 fr.
les $\frac{1}{10}$ kil.



N°	Largeur interieure	Hauteur	Poids
8	158 ^{m/m}	163 ^{m/m}	3 5
10	211	211	5.5
12	240	255	7

Numeros	1	2	3
Largeur interieure... m/m	190	220	245
Hauteur... —	216	240	275
Poids... kil.	6	6.5	7.2

POULIES A GORGE

LÉGERES

PRIX : { 58 fr. les $\frac{1}{10}$ kilos, légères.
55 fr. les $\frac{1}{10}$ kilos, renforcées.

RENFORCÉES



Numeros	4	5	6	7	8	9	10	11
Diametre... m/m	125	140	165	200	220	250	270	350
Largeur de gorge... —	28	25	28	30	31	36	32	36
Poids... kil.	0.7	1	1.3	1.9	2.4	3.5	3	5

Numeros	1	2	3	4	5	6	7	8	9	10
Diametre... 110	115	115	140	145	175	180	190	195	200	200
Largeur de gorge... 24	33	23	25	38	33	45	43	40	48	48
Poids... kil.	0.8	1.25	1.4	1.7	2.25	2.9	3.3	3.8	3.4	4
Numeros	11	12	13	14	15	16	17	18	19	
Diametre... 210	225	240	255	265	280	290	310	335	335	
Largeur de gorge... 45	41	35	40	45	40	55	45	44	44	
Poids... kil.	3.7	3.8	4.95	6.2	5.75	7.85	10.9	9.8	15.5	

Les poids ne sont qu'approximatifs



POTAGERS CARRÉS

POTAGERS SANS FEUILLEURE

Grille mobile ou grille fixe

Nombres en pouces.....	4 1/2	5	5 1/2	6	6 1/2	7	7 1/2	8	8 1/2	9	9 1/2	10
A grille mobile												
Mesures intérieures..... m/m	123	136	151	166	175	187	200	217	235	245	255	269
— extérieures cadre EF.....	164	174	195	214	224	239	250	266	286	298	310	322
Poids avec sa grille..... kil.	1.4	1.6	1.8	2	2.4	2.7	3.1	4.5	4.9	5	5.9	6.1
A grille fixe												
Poids du potager à grille..... kil.	1.3	1.5	1.6	1.8	2.2	2.4	2.7	4	4.6	4.9	5.6	6

PRIX
les % kil.

49/50



POTAGERS A FEUILLEURE ET COUVERCLE

Grille mobile ou grille fixe

Nombres en pouces.....	4 1/2	5	5 1/2	6	6 1/2	7	7 1/2	8
A grille mobile								
Mesures intérieures, feuilleure CD..... m/m	132	147	165	181	187	199	213	230
— extérieures cadre, GH.....	164	174	195	214	224	239	250	266
Diamètre rondelles.....	»	»	»	150	155	175	185	200
— tampons.....	110	120	135	100	110	125	135	150
Poids avec grille et couvercle plein..... kil.	1.9	2.1	2.4	2.8	3.2	3.6	4.1	5.6
— — rondelles et tampons.....	2	2.2	2.5	3	3.4	3.8	4.3	5.9
A grille fixe								
Poids avec couvercle plein..... kil.	1.7	2.1	2.6	2.7	3.1	3.7	4.3	5.1
— avec rondelles et tampons.....	1.8	2.3	2.7	2.9	3.3	3.9	4.6	5.4

POTAGERS A FEUILLEURE ET COUVERCLE


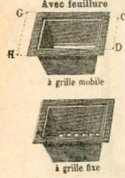
Nombres en pouces.. 4 1/2 5 5 1/2 6 6 1/2 7 7 1/2 8

avec couvercle plein, grille mobile ou grille fixe

50/50

avec rondelles et tampons, grille mobile ou grille fixe

51/50



POTAGERS CARRÉS A PIEDS

Grille fixe ou grille mobile

Nombres en pouces.....	4 1/2	5	5 1/2	6	6 1/2	7	7 1/2	8
Sans feuilleure								
Mesures extérieures du cadre..... m/m	158	174	195	207	218	235	251	275
— intérieures.....	123	139	154	167	177	192	207	221
Poids avec sa grille mobile..... kil.	1.8	1.9	2.2	2.4	2.5	3.2	4	5.5
— du potager à grille fixe.....	1.8	1.9	2.2	2.3	2.5	3.2	4	5.4
Avec feuilleure								
Mesures intérieures..... m/m	147	165	181	187	199	213	230	
Poids avec grille mobile, rondelles et tampons. kil.	2.5	2.9	3.3	3.4	4.4	5.4	6	
— fixe, —.....	—	—	2.5	2.8	3.2	3.3	4.5	5.3

sans couvercle
grille fixe ou mobile

50/50

avec couvercle
à rondelles & tampons
grille fixe ou mobile

52/50



Rondelles, Couvercles, Tampons de potagers carrés, demandés en plus ou de rechange. PRIX : 60 fr. les 100 kil.

Grilles de potagers carrés, demandés en plus ou de rechange. PRIX : 51 fr. les 100 kil. (Voir page 39).

Les poids ne sont qu'approximatifs.

POISSONNIÈRES

Numéros en pouces.....

POISSONNIÈRE SANS FEUILLURE
à grille mobile ou fixe

	10	11	12	13	14	15	16
Longueur intérieure..... m/m	270	300	327	354	376	404	424
Largeur —..... —	135	139	141	156	160	165	171
Longueur extérieure..... —	317	347	376	408	435	462	483
Largeur —..... —	179	178	191	209	216	223	233
Diamètre des tampons..... —	110	110	125	135	137	150	150
Poids avec grille mobile..... kil.	2.65	3	3.4	4	4.2	5.25	5.45
Poids — fixe..... —	2.75	3	3.6	4.5	5	5.4	6

50/50

Sans feuillure



à grille mobile ou à grille fixe

Avec feuillure



avec couvercles pleins

(Se fait à grille mobile ou à grille fixe)
Il existe au milieu une séparation mobile

POISSONNIÈRE AVEC FEUILLURE

à grille mobile ou fixe

Couvercles pleins

	10	11	12	13	14	15	16
Poids avec couvercles pleins, grille mobile..... kil.	4.25	4.65	5.1	6	7.4	7.6	8
Poids — — — fixe..... —	4.25	4.4	5.1	6.5	6.9	7.6	8.8

51/50

Avec feuillure



avec rondelles et tampons

(Se fait à grille mobile ou à grille fixe)
Il existe au milieu une séparation mobile

POISSONNIÈRE AVEC FEUILLURE

à grille mobile ou fixe

Couvercles à rondelles et tampons

	10	11	12	13	14	15	16
Poids avec couvercles à rondelles et tampons, grille mobile. k.	4.1	4.7	5.4	6	7.4	7.5	8.2
Poids — — — — — fixe..... —	4.1	4.4	5.4	6.5	6.85	7.5	9

52/50

Bien indiquer si on veut à feuillure ou sans feuillure, à grille mobile ou fixe, avec ou sans séparation, avec ou sans couvercles pleins ou à couvercles à rondelles et tampons

POISSONNIÈRE A PIEDS

Numéros en pouces.....

	10	11	12	13	14	15	16
Poids avec grille mobile sans feuillure..... kil.	3	3.3	3.8	4.6	4.9	5.5	6.2

Sur demande, on livre des Poissonnières à pieds sur tous les modèles ci-dessus avec supplément de 1 fr. par % kilos.

(Voir page 39 pour Grilles de Poissonnières)

RÉCHAUDS MOBILES À CHARBON DE BOIS

POUR TROUS DE RONDELLES DE CUISINIÈRES

	170	180	190	200	205	210	220	230
Diamètre extérieur..... m/m	170	180	190	200	205	210	220	230
— intérieur..... —	135	145	155	160	175	180	180	195
Poids..... kil.	0.9	1	1.1	1.2	1.3	1.4	1.6	1.65
Diamètre extérieur..... m/m	240	250	255	260	270	280	290	305
— intérieur..... —	205	210	220	225	225	240	240	245
Poids..... kil.	1.75	1.9	1.95	2.15	2.3	2.7	2.75	3

55/50



POUR RONDELLES DE POÊLES BISCORNES

	7	8	10	12	14	16	18	20
Pour poêles numéros.....	7	8	10	12	14	16	18	20
Diamètre extérieur..... m/m	190	200	210	230	240	205	255	280
— intérieur..... —	155	160	180	195	205	175	220	240
Poids..... kil.	1	1.1	1.45	1.6	1.8	1.3	1.95	2.7
							1	1.8
								1.3

49/50

POTAGERS CARRÉS

pour Fourneaux tôle et fonte,
Fourneaux potagers et
Jumelles tôle et fonte

Mesure intérieure feuillure.....	140	160	175	185	sans couvercle	49/50
— extérieure cadre.....	165	180	195	215		
Diamètre des tampons.....	110	120	120	130	avec couvercle	51/50
Poids avec grille, couvercle et tampons..... kil.	1.57	2	2.28	2.8		


Les poids ne sont qu'approximatifs



RAMPES D'ESCALIERS

PILASTRES

PRIX aux 100 kilos : 51 fr.



Les Pilastres sont livrés avec un tenon en fer rond à l'extrémité supérieure et un tenon en fer carré à la partie inférieure.

Numéros.	1		2		3		4		5		6	
	Longueur.	Poids	Poids	Poids	Poids	Poids	Poids	Poids	Poids	Poids	Poids	
0.80	9.4	11.3	9.7	13.3	14.2	9.4	14.0	14.5	10.0	10.0	11.0	11.7
0.85	9.8	12.0	9.9	14.0	14.8	10.2	14.8	15.0	10.9	11.0	11.5	11.7
0.90	10.2	12.4	10.1	14.8	15.0	10.9	15.0	16.0	11.0	11.5	11.7	11.7
0.95	10.7	12.9	10.6	15.0	16.0	11.0	16.0	17.0	11.0	11.5	11.7	11.7
1.00	10.9	13.2	11.0	16.0	17.0	11.0	17.0	17.4	11.0	11.5	11.7	11.7
1.05	11.0	13.5	11.2	17.3	17.4	11.5	17.4	17.6	11.5	11.7	11.7	11.7
1.10	11.2	13.8	11.4	17.6	17.6	11.7	17.6	17.6	11.7	11.7	11.7	11.7

GARNITURES DE RAMPES

PRIX

Chapiteaux de rampes pleins	les 100 kil.	53
— creux		58
Bagues de rampes creuses		86
Rosaces de rampes		64
Pitons et embases de rampes pleins		68
— creux		73
Garnitures de rampes pleines	La garniture de rampe comprend :	65
— creuses	(Chapiteau, bague, rosace, piton ou embase)	70

CHAPITEAUX DE RAMPES



BAGUES DE RAMPES




ROSACES DE RAMPES



PITONS DE RAMPES



EMBASES DE RAMPES



Les garnitures de rampes peuvent être fournies pleines ou avec trous de 16 à 20 mm de diamètre. Chaque garniture comprend : 1 Chapiteau, 1 Bague, 1 Piton avec Rosace ou 1 Embase.
[Bien désigner garniture avec piton ou garniture avec embase.]

Les poids ci-dessus sont ceux des pièces percées d'un trou de 18 mm.

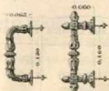
Les poids ne sont qu'approximatifs.



POIGNEES DE PORTES

PRIX les $\frac{1}{2}$ kil. : 62 fr.

N^o 1 N^o 2
Poids..... 14 05 14 2



PRIX
les $\frac{1}{2}$ k.
100 »

Rosaces rondes de 30 à 60 =/m

SCELLEMENTS

pour Barres d'appui ou Balcons

Poids (A 5)
PRIX les $\frac{1}{2}$ kilos..... 60 »



ANGLES DE MAIN COURANTE

PRIX les $\frac{1}{2}$ kilos : 52 fr.

N ^o	Longueur C	Largeur A	Largeur de la cannelure B	Poids
1	200 =/m	40 =/m	30 =/m	14 15
2	200	45	30	1 50
3	300	55	35	2 »
4	200	65	30	2 50



ROSACES D'APPLIQUE

PRIX
les $\frac{1}{2}$ k.
80 »
62 »

Rosaces rondes de 65 à 130 =/m...
de 150 et au-dessus

Rosaces carrées de 110 =/m...
de 240 =/m...

PRIX
les $\frac{1}{2}$ k.
90 »
65 »

Rosaces d'angle...
PRIX
les $\frac{1}{2}$ k.
80 »

Rosaces rondes N ^o .	30	35	40	45	50	55	60	65	70
Diamètre. =/m	30	35	40	45	50	55	60	65	70
Poids ... kil.	0.040	0.035	0.050	0.070	0.075	0.070	0.085	0.110	0.130

ROSACES RONDES

Numéros.....	80	90	A 100	B 100	130	150	175	200	250
Diamètre... =/m	80	90	100	100	130	150	175	200	250
Poids..... kil.	0.160	0.250	0.300	0.220	0.380	0.650	0.750	1.150	2.000

ROSACES CARRÉES

Rosaces carrées de...	110 =/m	240 =/m
Poids..... kil.	0.150	0.900

ROSACES D'ANGLE

Rosaces d'angle de...	92 =/m	115 =/m	140 =/m	185 =/m
Poids..... kil.	0.190	0.210	0.380	0.450

PANNEAUX D'APPLIQUE

PRIX les $\frac{1}{2}$ kil. : 61 fr.

Dimensions 105 x 205 =/m	170 x 305 =/m	120 x 345 =/m	200 x 400 =/m	200 x 450 =/m
Poids. kil.	0.650	1.100	1.200	1.700
Dimensions 300 x 490 =/m	A. 380 x 640 =/m	B. 640 x 380 =/m	C. 380 x 640 =/m	
Poids. kil.	3	5 200	5 200	5 200

Les poids ne sont qu'approximatifs.

RÉCHAUDS

PRIX les % kil.

Sans couvercle



ÉCONOMIQUES à 3 Grilles

Numéros.....	1	2	3
Diamètre..... m/m	185	200	212
Poids sans couvercle..... kil.	5	6.8	8.3
— avec couvercle..... —	5.8	7.7	9.4

Avec couvercle



Sans couvercle	Avec couvercle
53 50	55

Sans couvercle



DEMI-ÉCONOMIQUES à 2 Grilles

Numéros en pouces....	7	7 1/2	8
Diamètre..... m/m	185	200	212
Poids sans couvercle..... kil.	3	3.5	3.9
— avec couvercle..... —	3.8	4.4	5

Avec couvercle



53 50	55
-------	----

Les mêmes rondelles et tampons servent pour Économiques et Demi-Économiques

Avec couvercle



DEMI-ÉCONOMIQUES

pour Fourneaux Potagers et pour Jumelles tôle et fonte

Diamètre intérieur..... m/m	160	180	185
Poids sans couvercle..... kil.	1.18	1.7	2.34
— avec couvercle..... —	1.73	2.4	3.04

54 50	56
-------	----

CONES DENTELÉS

avec grille



Numéros.....	2	3	4	5	6	7
Diamètre..... m/m	140	160	180	200	220	240
Poids avec grille..... kil.	0.76	1.18	1.38	1.84	2.14	2.90

53	
----	--



Sans couvercle

RAGOUTS OU POTAGERS RONDS



Couvercle à tampon

Numéros.....	5	5 1/2	6	6 1/2	7	7 1/2	8
Mesures extérieures du cadre..... m/m	175	192	215	235	240	255	270
— intérieures du cadre..... —	135	145	160	172	187	201	212
Poids sans couvercle..... kil.	1.3	1.6	1.8	2.2	2.5	2.9	3.3
— avec couvercle à tampon..... —	1.8	2.1	2.5	2.9	3.4	4	4.4

51 50	53 50
-------	-------

Rondelles, Couvercles, Tampons, demandés en plus ou de rechange.....

60

Grilles demandées en plus ou de rechange. (V. page 39.)

Les poids ne sont qu'approximatifs



ROUES DE CHARRUES, BROUETTES, etc.

ROUES DE BROUETTE DE MEUNIER

(Roues de diable)


PRIX les $\frac{1}{2}$ kilos : 53 fr.



N ^o	Diamètre	Poids
1 à bras	200 ^{m/m}	2.6
2 pleines	160	2
3 —	180	2.2
4 —	200	2.4
5 —	220	3

ROUES DE GRANDE BROUETTE

PRIX les $\frac{1}{2}$ kil. : 54 fr.



N ^o	Diamètre	Poids
1	450 ^{m/m}	14 ^{1/2}
2	540	15
3	580	17

Se fait à moyen long pour roue de mûlles, à moyen court pour brouette à deux roues.

ROUES DE TRAIROIRS DU MIDI

A CREUX

PRIX les $\frac{1}{2}$ kil. : 50 50



N ^o	Diamètre	Poids
1	260 ^{m/m}	4.7
2	280	5.7
3	295	6
4	315	7.7
5	330	7.9

ROUES DE CHARRUE et de Petite Brouette à 2 roues (jante concavée)

PRIX les $\frac{1}{2}$ kil. : 54 fr.

MODÈLE A



N ^o	Diamètre	Poids
1	220 ^{m/m}	3 ^{1/2}
2	250	4
3	280	4.5
4	330	5
5	380	5.5
6	450	7.5
7	500	8

ROUES DE CHARRUE PRIX les $\frac{1}{2}$ kil. : 51 50

MODÈLE B



N ^o	1	2	3
Diamètre. ^{m/m}	270	300	330
Poids . . kil.	3.75	4.5	5.3

ROUES DROITES RENFORCÉES PRIX les $\frac{1}{2}$ kil. : 51 50

à bras centrés



Diamètre.	0=29
Poids.	5 5

à bras droits



N ^o	5	6
Diamètre.	210	220
Poids.	2.6	3.2

ROUES DE CHARRUE A LARGE JANTE DU SUD-EST PRIX les $\frac{1}{2}$ kil. : 51 50



N ^o	Diamètre	Poids
1	135 ^{m/m}	2.4
2	145	2.3
3	160	2.4
4	175	2.85
5	190	3.25

ROUES DE CHARRUE

A BRAS CENTRÉS PLATS, JANTE DROITE

PRIX les $\frac{1}{2}$ kil. : 51 50



N ^o	Diamètre	Poids
1	140 ^{m/m}	1.2
2	160	1.6
3	190	1.75
4	200	2
5	220	2.2
6	250	3.5

Peut servir pour petite brouette

ROUES DE VOITURES D'ENFANTS

PRIX les $\frac{1}{2}$ kil. : 54 fr.

Pour train de devant

1	160 ^{m/m}	1.2
2	220	2
3	255	2.2
4	321	4.5

Pour train de derrière

1	220 ^{m/m}	2 ^{1/2}
2	282	2.5
3	329	3
4	438	5

Modèles renforcés

1	260 ^{m/m}	3.5
2	380	6.2
3	500	8

SEUILS DE PORTES

Seuils mi-quadrillés, mi-unis.....
Seuils quadrillés ou à damier (sur dimensions ci-dessous), plaques de carreaux.....
Seuils sur dimensions autres que les dimensions ci-dessous.....

PRIX	
48 »	
52 »	
54 »	



PLAQUES A DAMIER

PLAQUES
A
DAMIER

Longueurs. ¹ / _m	25	30	35	40	45	50	55	60	65	70	75	80	85
	90	95	100	105	110	115	120	125	130	135	140	145	150
Toutes ces longueurs se font sur les largeurs ci-dessous :													
Largeur. ¹ / _m	10	15	20	25	30	35	40	45	50	55	60		
Poids du mètre carré, environ : 65 kilos.													



PLAQUES QUADRILLÉES

PLAQUES
QUADRILLÉES

LONGUEURS	LARGEURS EN MILLIMÈTRES												
0=25	118	134	163	184	218	232	274						
0=50	118	134	163	184	218	232	274						
1=00	118	134	163	184	218	232	274						
Poids du mètre carré, environ : 75 kilos.													

En dehors de ces dimensions exactes de nos modèles, les plaques seront modifiées dans le sable au moulage suivant la demande.

TÊTES DE BORNES


PRIX : 49 fr. les ¹/₂, kil.

Se font avec trou percant de part en part pour borne intermédiaire, et avec deux trous percés à angles droits pour bornes d'angles.



Diamètre de la tête	Hauteur utile	Poids
70 ¹ / _m	110 ¹ / _m	1 500
80	120	3 000
100	150	7 500
110	160	8 500

SOMMIERS



PRIX : 52 fr. 50 les ¹/₂, kil.




Les SOMMIERS carrés ou d'équerre se font sur tous croquis envoyés.

Les poids ne sont qu'approximatifs.

TARIF G PLAQUES

PLAQUES DE CHEMINÉES et PLAQUES DIVERSES
coulées à découvert




PLAQUES UNIES

Se font sur toutes dimensions et sur croquis envoyés

PLAQUES A COLONNES
dites Bretagne

Se font sur toutes dimensions jusqu'à 1=80 x 1=40



Alber. Char. Indre. Loiret. Nièvre. Seine.	Creuse. Indre-et-Loire. Loire-et-Cher. Maine-et-Loire. Pay-de-Dôme. Seine-et-Oise. Seine-et-Marne.	Charente. Charente-Inférieure. Corrèze. Eure-et-Loire. Loire-Inférieure. Oise. Sarthe. Deux-Sèvres. Haute-Vienne.	Ainse. Cantal. Dordogne. Eure. Gironde. Mayenne. Saône-et-Loire. Seine-Inférieure. Yonne.	Aveyron. Elo-et-Vilaine. Orne. Lot.	Ain. Cantal. Côte-d'Or. Finistère. Haute-Garonne. Haute-Loire. Loire. Lot-et-Garonne. Morbihan. Rhône. Yonne. Tarn-et-Garonne Vendée.	Côtes-du-Nord. Doubs. Deuxes. Manche. Mayenne. Savoie.	Arrière. Ariège. Aude. Gard. Gers. Isère. Lozère. Haute-Savoie.	Alpes (Hautes) Hérault. Lanles. Vaucluse.	Basses-Alpes. Bouches-du-Rhône. Pyrénées (Hautes). Pyrénées-Orientales.	Alpes-Maritimes. Pyrénées (Basses). Var.	
PRIX les ¹ / ₂ , kil.	27 50	28 »	28 25	28 50	28 75	29 »	30 »	30 50	31 »	31 50	32 »

PLAQUES COULÉES EN CHASSIS. — Les plaques de dimensions courantes coulées en chassis seront facturées avec une plus value de 6 fr. sur les prix indiqués ci-dessus.

Les inscriptions sur plaques seront facturées sur la base de 0 fr. 05 net par lettre.




POIDS A PESER

AJUSTÉS

POIDS FRANÇAIS

POIDS ORDINAIRES EN FONTE AJUSTÉS ET POINÇONNÉS



Poids de 50 G 100 G 200 G 500 G 1 K 2 K 5 K 10 K 20 K 50 K
 PRIX : La pièce.. 0,12 0,14 0,20 0,30 0,48 0,85 2 » 3,80 7,30 20 fr.

Ce Tarif annule et remplace le précédent et ne sera valable que jusqu'à nouvel avis.
 Des conditions spéciales sont faites pour l'exportation ; demander les prix.
 Pour l'exportation, la série légale est complétée par les poids de 425 gr. et de 250 gr.

PRIX : 0,16 0,23

POIDS EN FONTE SYSTÈME E. DAUMAIN (breveté s. g. d. g.)

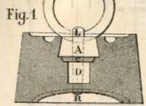


Fig. 1
Coupe suivant l'axe 1-2 de la cuvette

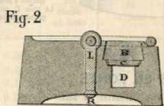


Fig. 2
Coupe suivant l'axe 3-4 du lacet et de la cuvette



Fig. 3
Plan du dessus




Fig. 4
Plan du dessous

L É G E N D E

- A. — Cuvette en forme de tronc de cône, destinée à recevoir le plomb d'ajustage.
- B. — Plomb d'ajustage coulé, maté et atténué, sur lequel s'applique la marque du fabricant et le poinçon annuel.
- C. — Rondelle en fer servant de cloison.
- D. — Chambre de réserve pour contenir les surcharges servant aux rajustages.
- EE. — Emplacement de l'empreinte de la marque de fabrique et de la lettre annuelle.
- L. — Lacet conique en fer forgé, maintenant l'anneau.
- R. — Rivure du lacet où sera apposé le poinçon primitif.

Les Usines de Rosières ont acquis le brevet de ce Poids et sont seules à le fabriquer. La valeur a été consacrée par l'acceptation qu'en a faite la Commission de métrologie en donnant un avis favorable à son autorisation. — Il jouit d'une grande solidité ; la vérification de sa justesse est facile ; le poinçonnage de la lettre annuelle rapide ; le rajustage très simple.

PRIX : La pièce. 200 G 500 G 1 K 2 K 5 K 10 K
0,45 0,55 0,80 1,25 2,75 5 »

POIDS ÉTRANGERS

(Demander les prix et conditions spéciales d'expédition)

Poids Espagnols. — Les poids Espagnols comprennent la même série de forces que les poids Français légaux et sont facturés aux mêmes prix.

Okes. — La série des Okes comprend les poids des forces suivantes :

<u>1/16 oke</u>	<u>1/8 oke</u>	<u>1/4 oke</u>	<u>1/2 oke</u>	<u>1 oke</u>	<u>2 okes</u>	<u>3 okes</u>	<u>4 okes</u>	<u>5 okes</u>	<u>10 okes</u>
<u>0,14</u>	<u>0,20</u>	<u>0,30</u>	<u>0,50</u>	<u>0,75</u>	<u>1,40</u>	<u>1,90</u>	<u>2,25</u>	<u>2,65</u>	<u>5 »</u>

Sur demande, nous livrons les poids Egyptiens de forme hexagonale.

Rottoli. — La série des Rottoli comprend les poids des forces suivantes :

<u>1/2 rottolo</u>	<u>1 rottolo</u>	<u>2 rottoli</u>	<u>3 rottoli</u>	<u>5 rottoli</u>	<u>10 rottoli</u>
<u>0,23</u>	<u>0,40</u>	<u>0,50</u>	<u>0,70</u>	<u>1,05</u>	<u>2,25</u>

Indiquer sur chaque commande à quel poids en grammes et fractions de grammes doivent être ajustés les poids égyptiens et turcs.



POIDS ESPAGNOLS

POIDS ÉGYPTIENS ET TURCS



Rottoli



Okes

POIDS ÉGYPTIENS ET TURCS



A pieds



N° 50, 51, 52, 53, 54

CHEMINÉES

A MOUILLE

Les cheminées 50 à 54 se font aussi à portes sur demande spéciale et sans augmentation de prix.

Leur buse est ovale; mais nous pouvons livrer des coudes s'emboîtant sur les buses et ayant une extrémité circulaire. (Voir au tableau ci-dessous les diamètres et les prix.)

Les portes et souffleurs se font avec portes micacées; supplément de prix, 2 fr. 25 au tarif brut.

Foyer en terre réfractaire.

Le dessus se soulève et démasque une plaque à tampon pour recevoir un récipient.

A socle



N° 150, 151, 152, 153 154

N°	Hauteur totale	Largeur	Diamèt. de l'embrasé ronde des coudes en fonte	Dimensions extérieures de la buse	PRIX				PRIX des coudes en fonte	
					Vernis noir	Email noir, Email noir avec appliques couleur ou marbrées	Email blanc ou couleur	Email marbré		Email noir Appliques Couvertes et Conacousses nickelés
50	0.54	0.39	111 mm	139 x 73	19 50	24 75	27 »	28 »	32 25	1 50
51	0.60	0.43	125	165 x 80	21 75	28 50	32 25	33 25	37 25	1 65
52	0.65	0.48	125	182 x 93	25 50	32 25	36 »	37 25	43 25	1 90
53	0.70	0.52	132	200 x 93	29 25	37 25	44 50	45 75	50 75	2 05
54	0.75	0.55	132	220 x 93	32 25	43 25	51 75	52 75	59 50	2 25
150	0.48	0.59	111	139 x 73	21 75	27 »	30 75	32 »	39 25	1 50
151	0.52	0.62	125	165 x 80	24 25	30 75	35 75	36 75	44 50	1 65
152	0.56	0.67	125	182 x 93	28 »	34 75	42 »	43 25	49 50	1 90
153	0.61	0.70	132	200 x 93	31 25	41 »	48 25	49 25	58 »	2 15
154	0.66	0.75	132	220 x 93	36 50	48 25	58 25	59 50	66 75	2 25

CHEMINÉES DE SALLE A MANGER

A FOUR, PORTE RABATTANTE, BUSE DERRIERE



N° 13, 14, 15

N°	Hauteur totale	Largeur totale	Profond. totale	Profond. du foyer	Dimensions de la buse ovale	PRIX				
						Vernis noir	Email noir	Email marbré	Email blanc ou couleur	Email noir et couleur
13	0.81	0.51	0.40	0.35	175 x 75	47 25	71 75	83 »	77 50	91 25
14	0.86	0.59	0.41	0.40	190 x 95	53 50	80 25	94 »	87 75	101 25
15	0.91	0.63	0.43	0.43	215 x 100	60 50	91 50	105 »	97 50	115 »

Ces Cheminées à très grand foyer sont à l'usage du bois et de la houille. La flamme, après avoir fait le tour du four, donne encore assez de chaleur sous la plaque de dessus pour qu'on puisse y faire cuire les aliments; cette plaque n'est pas apparente et se trouve masquée par un couvercle orné; la porte de devant est à jours; sur demande spéciale, elle peut être livrée pleine.



CHEMINÉES ordinaires

A socle




A HOUILLE, BUSE DERRIÈRE

A pieds



N ^o	Hauteur	Diamètre de la buse ronde	PRIX		
			Versis noir	Email noir	Email blanc ou couleur
A SOCLE					
1	0.58	104 ^m / _m	22 »	32 50	35 50
2	0.62	104	24 50	35 50	40 »
A PIEDS					
3	0.64	104 ^m / _m	20 50	30 50	33 50
4	0.67	104	23 50	33 50	37 50



CHEMINÉE ornée n° 35

POUR L'USAGE DU BOIS

A rideau, buse mobile se mettant à volonté dessus ou derrière

N ^o	Largeur du socle	Largeur du dessus	Hauteur	Dimensions extérieures de la buse	PRIX		
					Versis noir	Email noir	Email blanc ou couleur
35	0.73	0.64	0.78	255 x 95	52 »	71 50	78 50

On livre, sur demande, des Cheminés spéciaux pour cette cheminée.
(Voir le prix aux 100 kil. aux Assortiments divers du Tarif C.)

FOYERS ÉCONOMIQUES



N ^o	Largeur	Hauteur	Dimensions extérieures des buses	PRIX			
				Vernis noir	Email noir	Email blanc ou couleur	Email marbré
45	0.45	0.50	164 × 99	30 50	42 50	48 »	51 50
46	0.50	0.55	207 × 105	36 50	49 »	54 50	58 50
47	0.55	0.60	210 × 105	41 50	55 50	61 »	65 50
48	0.60	0.65	212 × 106	48 50	63 50	70 »	74 50


Ces foyers sont pour l'usage de la houille.

Ils sortent en dehors de l'encadrement des cheminées pour que la chaleur se répande mieux dans l'appartement.


LE FOYER EST EN TERRE RÉFRACTAIRE

FOYERS PARISIENS

à portes



à souffleur



Ces foyers sont pour l'usage de la houille, ils se placent dans l'encadrement de la cheminée.

Ils se font avec portes ou avec souffleur.

Les portes, le souffleur, le cadre peuvent être pleins ou à jours; sans avis contraire, on livre avec portes à jours et encadrement plein.

L'encadrement à jours se paie 1 fr. 10 de moins par pièce.

Les foyers sont en fonte ou en terre réfractaire.

Sauf avis contraire, les foyers vernis sont à foyer fonte, les émaillés à foyer réfractaire.

Numéros		Largeur	Hauteur	Dimensions extérieures des buses	PRIX avec encadrement plein, portes à jours							
à portes	à souffleur				Vernis noir		Email noir		Email couleur		Email marbré	
					foyer fonte	foyer réfractaire	foyer fonte	foyer réfractaire	foyer fonte	foyer réfractaire	foyer fonte	foyer réfractaire
61	71	0.50	0.50	156 × 93	20 25	21 25	30 25	31 25	34 75	35 75	39 50	40 50
62	72	0.55	0.55	180 × 106	23 25	24 25	34 »	35 »	41 »	42 »	46 50	47 50
63	73	0.60	0.60	200 × 81	26 50	27 50	40 25	41 25	46 50	47 50	52 75	53 75
66	76	0.50	0.55	156 × 93	21 25	22 25	31 50	32 50	37 25	38 25	45 50	46 50
67	77	0.55	0.60	180 × 106	24 50	25 50	36 50	37 50	43 25	44 25	50 »	51 »
68	78	0.60	0.65	200 × 108	28 75	29 75	42 50	43 50	49 »	50 »	56 »	57 »



CUISINIÈRES BOURGUIGNONNES

A 3 trous, à chaudière sans étuve, à grand four et grands passages de fumée



Cendrier au-dessous de la barette
N^{os} 35, 36, 37, 38
Ces Cuisinières peuvent recevoir des barres

Ces Cuisinières peuvent être livrées :
Avec bouillottes affleurant le dessus ou en saillie.

Sauf avis contraire, sont livrées avec bouillotte affleurant le dessus.

Avec pieds longs ou pieds courts (sauf avis contraire, sont livrées à pieds longs).

Sur demande spéciale, elles peuvent être fournies avec barre cuivre devant et porte-torchons fonte sur les côtés.

Supplément de prix, 1 fr. 10 par cuisinière pour les deux porte-torchons.

Les robinets sont à petits filets

Pour diminuer la hauteur du foyer, ces cuisinières sont munies d'un faux-fond porte-grille. De grands passages de fumée ont été réservés pour l'utilisation des charbons gras.

La flamme ne passe pas sous le four.



Cendrier au-dessous de la barette
N^{os} B 35, B 36, B 37, B 38
Ces Cuisinières peuvent recevoir des barres

Nota. — Les Cuisinières n^{os} 35 et B 35 se font sans le tampon de visite qui existe à côté de la chaudière pour les n^{os} 36, 37, 38 et B 36, B 37 et B 38.

Numéros	Longueur	Largeur	Hauteur		FOUR		Contenance de la chaudière émailée	Diamètre de la base	PRIX		
			avec pieds longs	avec pieds courts	Largeur	Profondeur			Avec foyer Bois et Houille	Avec foyer Houille seul	Avec foyer Bois seul
									R. H.	H.	B.
35 ou B 35	0.550	0.340	0.645	0.545	0.215	0.240	2 litres	111 ^{m/m}	29 50	28 25	27 75
36 ou B 36	0.610	0.370	0.670	0.570	0.240	0.270	3 —	111	35 75	34 »	33 50
37 ou B 37	0.660	0.390	0.690	0.590	0.270	0.290	4 —	118	41 50	39 50	39 »
38 ou B 38	0.710	0.420	0.715	0.615	0.285	0.320	5 —	118	47 25	45 25	44 75

Barres et Supports pour Cuisinières Bourguignonnes

		35 et B 35	36 et B 36	37 et B 37	38 et B 38
Supplément de prix par Cuisinière		5 50	5 50	5 50	6 »
Barre et supports cuivre		8 »	8 »	8 »	8 50
Barre et supports nickelés					

CUISINIÈRES CARRÉES

Spécialement construites pour l'usage du bois

Avec Four et Chaudière, Base dessus



Avec ou sans Marmites
Voir le prix des marmites B au tarif Poterie, pages 125 et 129.

N ^o	Longueur	Largeur	Hauteur			FOUR		Contenance de la chaudière	Numéros des marmites B	Diamètre des bases	PRIX	
			Pieds courts	Pieds moyens	Pieds longs	Largeur	Profondeur				sans marmites	avec marmites
130	0.565	0.350	0.530	0.590	0.730	0.245	0.335	7 1/2	4, 7, 10, 14	0.104	39 50	
131	0.620	0.600	0.530	0.590	0.730	0.280	0.370	9 1/2	5, 10, 14, 16	0.111	45 »	
132	0.620	0.600	0.530	0.590	0.730	0.280	0.370	9 1/2	4, 8, 8, 20	0.111	45 »	

Sauf avis contraire, sont livrées à pieds courts et sans marmites.
Les Robinets sont à petits filets.

Lesquelles Cuisinières sont destinées à recevoir des marmites, ou des casseroles, ou des chaudrons le tarif Poterie (Voir pages 125 et 129 avec remise de tarif P.)



CUISINIÈRES A CHAUDIÈRE POUR MARMITES

(Dessus meulé, sauf avis contraire)

A retour de flames

Avec four, cendrier en dessous, sans étuve, buse mobile dessus ou derrière.

Foyer à houille et à bois, bouillotte brute ou émaillée, garnitures nickelées

Sauf avis contraire, ces Cuisinières sont livrées sans Marmites, avec porte-torchons, à pieds courts, à bouillotte brute, à foyer à bois et bouille et à dessus meulé.


Les Robinets sont à gros filets, pas de 2" = 1/2"

Sur demande, on fournit des foyers à bouille d'une seule pièce (sauf pour le n° 140).

Les Marmites B sont fournies, sur demande, au prix du Tarif F (avec remise du Tarif P). (voir ce Tarif, pages 125, 128 et 129)



Série S 135
Cendrier au-dessous de la bavière



Série R 135
Cendrier au-dessus de la bavière

N°	Long		Hauteur			FOUR		Contenance de la chaudière	N° des marmites qui vont sur les trous	Contenance totale des Marmites	Diamèt. des buses	PRIX sans Marmites avec porte-torchons chaudière brute			Supplément de PRIX pour chaudière émaillée	Réduction de PRIX	
	sans galeries	Largeur	avec pieds longs	avec pieds moyens	avec pieds courts	Largeur	Profond.					A bois	A bouille seul H.	A bois et bouille B. H.		Dessus non isolé	Sans porte-torchons
Rou S 135	0.51	0.59	0.72	0.62	0.565	0.25	0.29	61 5	4, 5, 16	171 2	0.118	41 25	43 75	44 25	1 30	1 10	» 95
Rou S 136	0.57	0.64	0.72	0.62	0.575	0.28	0.35	81 5	4, 5, 7, 16	214 4	0.118	46 25	49 50	50 50	1 60	1 10	» 95
Rou S 137	0.63	0.64	0.73	0.63	0.58	0.28	0.40	91 5	6, 10, 18	251 8	0.125	49 50	52 25	52 75	2 30	1 60	» 95
Rou S 138	0.65	0.66	0.74	0.64	0.59	0.29	0.42	10	4, 10, 14, 20	311 2	0.125	52 25	55 50	56 75	2 30	1 60	» 95
Rou S 139	0.70	0.71	0.74	0.64	0.595	0.31	0.43	12	6, 8, 16, 30	351 1	0.125	58 50	61 25	62 75	2 30	1 60	» 95
Rou S 140	0.74	0.755	0.745	0.645	0.60	0.31	0.45	15	10, 14, 20, 35	471 5	0.132	62 50	65 75	67 50	2 60	2 35	» 95

Sans étuve

CUISINIÈRES ÉCONOMIQUES

A étuve

A Houille ou à Bois, à Buse mobile

Chaudière mobile, Robinet devant, Portes rabattantes, Foyer au milieu

Ces Cuisinières sont livrées avec garnitures nickelées.

Foyer à houille forme Pot.

Se font aussi avec porte-torchons sur les côtés, 1 fr. 10 en plus par Cuisinière.

Le foyer des Cuisinières A 126, A 127, A 128, A 129 chauffe directement dans le four.

Si l'on veut que le foyer soit séparé du four par une plaque de côté, désigner sur commande :



Foyer Pot

N° A 126, A 127, A 128, A 129
A 26, A 27, A 28, A 29



N° A 228, A 229

N°	Longueur	Largeur	FOUR		Contenance de la chaudière émaillée	Diamèt. des buses	PRIX		
			Largeur	Profondeur			foyer bois et bouille B. P.	foyer bouille seul P.	foyer bois seul B.
A 126, A 26	0.56	0.335	0.24	0.22	21 5	0.104	28 50	27 25	
A 127, A 27	0.61	0.37	0.26	0.215	21 5	0.104	32 50	31 50	
A 128, A 28	0.65	0.39	0.28	0.24	31 5	0.111	38 50	37 50	
A 129, A 29	0.70	0.42	0.30	0.265	4	0.111	43 50	42 50	

N°	Longueur	Largeur	FOUR		Contenance de la chaudière émaillée	Diamèt. des buses	PRIX		
			Largeur	Profondeur			foyer bois et bouille B. P.	foyer bouille seul P.	foyer bois seul B.
A 228	0.65	0.39	0.28	0.240	41 5	0.111	56 50	54 75	
A 229	0.70	0.42	0.30	0.265	6	0.111	63 50	62 50	

Sauf avis contraire, sont livrées avec foyer bouille seulement.

Sauf avis contraire, sont livrées avec foyer bouille seulement.

CUISINIÈRES ÉCONOMIQUES (Suite)

A buse mobile, à Houille ou à Bois
Foyer en pièces détachées

A pieds


Sans pieds



Foyer en pièces détachées

N^{os} B 526, B 527, B 528, B 529

N ^o	Longueur	Largeur	FOUR		Gaines de la chaudière émaillée	Diam ^{tre} des buses	PRIX		
			Lar-geur	Profon-deur			foyer bois et houille seul B. H.	foyer houille seul H.	foyer bois seul B.
B 526	0.560	0.335	0.240	0.280	2 lit.	0.104	27 25	26 25	
B 527	0.610	0.370	0.260	0.315	2 5	0.104	30 50	29 50	
B 528	0.650	0.390	0.280	0.340	3 5	0.111	37 25	36	
B 529	0.700	0.420	0.300	0.365	4	0.111	41 50	40 50	



N^{os} B 526, B 527, B 528, B 529

Cuisinières sans pieds, 1 fr. 15 de moins.

Les Cuisinières B 526 à B 529 sont livrées avec garnitures nickelées. Elles ont un foyer en pièces détachées. Robine à petits filets.

Ces Cuisinières peuvent être livrées avec ou sans pieds. Sur avis contraire, elles sont livrées avec pieds. L'ornementation de la façade a été simplifiée le plus possible pour faciliter le nettoyage et l'entretien journaliers. Sur demande spéciale, se font aussi avec porte-torchons sur les côtés ; 1 fr. 10 en plus par cuisinière.

A HOUILLE OU A BOIS, A BUSE MOBILE

Sans Chaudière, Portes rabattantes



Foyer Pot

N^{os} A 121, A 122, A 123, A 124
A 21, A 22, A 23, A 24

Ces Cuisinières sont livrées avec garnitures nickelées.

Foyer à houille forme Pot.

Se font avec porte-torchons sur les côtés, 1 fr. 10 en plus par Cuisinière.

Dans les Cuisinières A 121, A 122, A 123, A 124, le foyer chauffe directement le four ; si l'on veut que le foyer soit séparé du four par une plaque de côté, désigner sur commande : N^{os} A 21, A 22, A 23, A 24.

Sur avis contraire, sont livrées avec foyer à houille seulement.

N ^o	Longueur	Largeur	FOUR		Diam ^{tre} des buses	PRIX		
			Lar-geur	Profon-deur		foyer bois et houille seul B. P.	foyer houille seul H. P.	foyer bois seul B.
A 121, A 21	0.510	0.335	0.240	0.280	0.104	23	24	21 75
A 122, A 22	0.560	0.370	0.260	0.315	0.104	25	24	24
A 123, A 23	0.580	0.390	0.280	0.340	0.111	28 50	27 25	27 25
A 124, A 24	0.610	0.420	0.300	0.365	0.111	31 50	30 50	30 50

PETITES CUISINIÈRES PARISIENNES

A Houille, à grand Four et avec Chaudière émaillée
A Portes ouvrantes et à Portes rabattantes



Robinet sur le côté

Dans ces Cuisinières, la grille est mobile. Robinets à petits filets pour Robinet de côté ; et à gros filets, pas de 2 = 1/2 pour Robinet de devant.

Sur demande spéciale, sont livrées :

Avec Porte-torchons toutes sur les côtés :

1 fr. 10 en plus par Cuisinière N^{os} 1, 11, 2, 12, 6, 16, 7, 17.
1 fr. 35 en plus par Cuisinière N^{os} 3, 13, 4, 14, 10, 20, 8, 18, 9, 19, 5, 15.



Robinet sur le devant

Numéros				Longueur	Largeur	Hauteur	FOUR			Cote-nance de la chaudière	Diam ^{tre} des buses	PRIX	
Robinet sur le côté		Robinet sur le devant					Largeur	Profondeur	Hauteur			4 lit.	0.104
Porte ouvrante	Porte rabattante	Porte ouvrante	Porte rabattante	Robinet sur le côté	Robinet sur le devant								
1	11	6	16	0.500	0.370	0.605	0.268	0.270	0.155	5	0.104	29	31
2	12	7	17	0.545	0.410	0.610	0.276	0.295	0.162	5	0.111	32	34
3	13	8	18	0.605	0.450	0.640	0.312	0.325	0.175	7	0.111	37	39
4	14	9	19	0.650	0.470	0.660	0.340	0.345	0.190	8	0.111	42	44
5	15	10	20	0.700	0.510	0.700	0.380	0.390	0.205	10	0.125	48	50

CUISINIÈRES NOUVELLES à bois et à houille, portes rabattantes, buses mobiles

Cinq trous, Chaudière émaillée

AVEC PORTE A ROTIR

Si l'on veut que le foyer ne soit séparé du four que par une plaque.

designer : 460, 461...; 470, 471...

Au lieu de : 70, 71...

Ces derniers numéros ayant en plus de la plaque de foyer une cloison de four fixe. Robinets à gros filets, pas de 2 mm/5. Sans demande spéciale, ces Cuisinières sont livrées avec foyer à bois et à houille (B. et H.).



SANS BAVETTE, AVEC ÉTUVE
N^{os} 70, 71, 72, 73, 74, 74 bis
470, 471, 472, 473, 474, 474 bis



A BAVETTE, SANS ÉTUVE
N^{os} 60, 61, 62, 63, 64, 64 bis
460, 461, 462, 463, 464, 464 bis

Numéros	Longueur	Largeur	Hauteur	FOUR			Contenance de la chaudière	Diamètre des buses	PRIX		
				Largeur	Profondeur	Hauteur			Foyer bois et houille B. H.	Foyer houille seul H.	Foyer bois seul B.
60-660	0.70	0.46	0.70	0.315	0.305	0.196	6lit.	0.125	65 »	64 »	
61-661	0.75	0.50	0.72	0.340	0.340	0.215	9	0.125	71 »	70 »	
62-662	0.80	0.53	0.74	0.358	0.344	0.227	12	0.132	79 »	78 »	
63-663	0.85	0.56	0.75	0.360	0.350	0.240	14	0.139	83 »	82 »	
64-664	0.95	0.59	0.77	0.365	0.365	0.250	19	0.139	98 »	97 »	
64 bis-464 bis	1.05	0.63	0.80	0.440	0.440	0.270	23	0.153	115 »	114 »	
70-70	0.70	0.46	0.70	0.315	0.305	0.196	6	0.125	78 »	77 »	
71-71	0.75	0.50	0.72	0.340	0.340	0.215	9	0.125	85 »	84 »	
72-72	0.80	0.53	0.74	0.358	0.344	0.227	12	0.132	95 »	94 »	
73-73	0.85	0.56	0.75	0.360	0.350	0.240	14	0.139	105 »	104 »	
74-74	0.95	0.59	0.77	0.365	0.365	0.250	19	0.139	115 »	114 »	
74 bis-74 bis	1.05	0.63	0.80	0.440	0.440	0.270	23	0.153	140 »	139 »	

Nota. -- Les pièces de rechange U et E du foyer des cuisinières 460 à 474 ne sont pas les mêmes que celles de la série 60 à 74 bis (Voir page 83 du Tarif).

SANS PORTE A ROTIR

Sur demande spéciale, ces Cuisinières peuvent être livrées sans augmentation de prix avec un Pot à houille (P.) à la place du foyer à houille (H.) qui est en pièces détachées.

Robinets à gros filets, pas de 2 mm/5.

Sans demande spéciale, ces Cuisinières sont livrées avec foyer à bois et à houille (B. et H.).



SANS BAVETTE, AVEC ÉTUVE
N^{os} 75, 76, 77, 78, 79, 79 bis



A BAVETTE, SANS ÉTUVE
N^{os} 65, 66, 67, 68, 69, 69 bis

Numéros	Longueur	Largeur	Hauteur	FOUR			Contenance de la chaudière	Diamètre des buses	PRIX		
				Largeur	Profondeur	Hauteur			Foyer bois et houille B. H.	Foyer houille seul H.	Foyer bois seul B.
65	0.70	0.46	0.70	0.315	0.305	0.196	6lit.	0.125	64 »	63 »	
66	0.75	0.50	0.72	0.340	0.340	0.215	9	0.125	70 »	69 »	
67	0.80	0.53	0.74	0.358	0.344	0.227	12	0.132	78 »	77 »	
68	0.85	0.56	0.75	0.360	0.350	0.240	14	0.139	85 »	84 »	
69	0.95	0.59	0.77	0.365	0.365	0.250	19	0.139	97 »	96 »	
69 bis	1.05	0.63	0.80	0.440	0.440	0.270	23	0.153	114 »	113 »	
75	0.70	0.46	0.70	0.315	0.305	0.196	6	0.125	77 »	76 »	
76	0.75	0.50	0.72	0.340	0.340	0.215	9	0.125	84 »	83 »	
77	0.80	0.53	0.74	0.358	0.344	0.227	12	0.132	94 »	93 »	
78	0.85	0.56	0.75	0.360	0.350	0.240	14	0.139	104 »	103 »	
79	0.95	0.59	0.77	0.365	0.365	0.250	19	0.139	114 »	113 »	
79 bis	1.05	0.63	0.80	0.440	0.440	0.270	23	0.153	139 »	138 »	

Toutes ces Cuisinières peuvent recevoir des barres sur le devant et des porte-torchons, sur demande spéciale.

Avec Barre sur le devant

Longueur des Cuisinières.....	PRIX en plus par Cuisinière					
	0.70	0.75	0.80	0.85	0.95	1.05
Barre et Supports fonte en une pièce.....	» 90	» 90	» 90	1 10	1 10	1 35
Barre et Supports cuivre.....	6 »	6 60	6 70	6 85	7 15	7 40
Barre et Supports nickelés.....	8 50	9 35	9 75	10 20	11 25	11 55
Avec Porte-Torchons en fonte sur les côtés						
PRIX en plus par Cuisinière.....	1 10	1 35	1 35	1 35	1 35	1 35

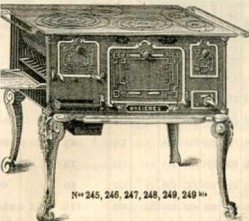


CUISINIÈRES 245 à 249^{hls} & 255 à 259^{hls}

Buse mobile, Porte à rôtir et GRAND CENDRIER

Ces Cuisinières sont fournies au même prix avec ou sans porte-torchons en fonte

À BAVETTE
CENDRIER EN DESSOUS



N^{os} 245, 246, 247, 248, 249, 249^{hls}

À ÉTUVE, GRAND CENDRIER
AVEC SECQUEUR



N^{os} 255, 256, 257, 258, 259, 259^{hls}
Le n^o 259^{hls} est livré avec dessous à bavette

Numéros	Longueur	Largeur	Hauteur	FOUR			Condensance de la cuisinière	Diamètre des buses	PRIX		
				Largeur	Profondeur	Hauteur			Foyer bois et bouille B. H.	Foyer bouille seul H.	Foyer bois seul B.
245	0.65	380	680	270	255	170	4 lit.	118	50 »		49 »
246	0.70	415	690	290	290	192	5 5	118	58 »		57 »
247	0.74	455	700	310	310	204	7	132	65 50		64 50
248	0.83	505	710	348	350	215	11	139	76 »		75 »
249	0.93	560	730	385	385	230	15	139	86 »		85 »
249 ^{hls}	1.05	610	775	430	430	250	25	153	112 »		111 »
255	0.65	380	695	270	255	170	4	118	64 »		63 »
256	0.70	415	720	290	290	192	5 5	118	72 »		71 »
257	0.74	455	730	310	310	204	7	132	80 »		79 »
258	0.83	505	750	348	350	215	11	139	92 »		91 »
259	0.93	560	765	385	385	230	15	139	107 »		106 »
259 ^{hls}	1.05	610	800	430	430	250	25	153	136 »		135 »

Sauf demande spéciale, toutes ces Cuisinières sont livrées à boutons et robinets nickelés et avec foyer à Bois et Houille (B. H.)

Les Robinets sont à gros filets, pas de 2 = 5

Ces Cuisinières peuvent, sur demande spéciale, se livrer avec barre sur le devant moyennant supplément de prix

SUPPLÉMENT DE PRIX par Cuisinière	Longueur des Cuisinières	Barre et Supports fonte en une pièce	Barre et Supports cuivre	Barre et Supports nickelés
		0.65	» 90	5 50
	0.70	» 90	6 »	8 50
	0.74	» 90	6 60	9 35
	0.83	1 10	6 85	10 20
	0.93	1 10	7 15	11 25
	1.05	1 35	7 40	11 55




CUISINIÈRES 545 à 549 bis & 555 à 559 bis

Buse mobile, Porte à rôtir et GRAND CENDRIER

Ces Cuisinières sont fournies au même prix avec ou sans porte-torchons en fonte

A BAVETTE
CENDRIER EN DESSOUS



N° 545, 546, 547, 548, 549, 549 bis

A ÉTUVE, GRAND CENDRIER EN BAS
AVEC RECOUEUR



N° 555, 556, 557, 558, 559, 559 bis

Pour le n° 559 bis la porte d'étuve est ouvrante au lieu d'être abattante

Numéros	Longueur	Largeur	A pieds longs		A pieds courts		FOUR		Contenance de la chaudière	PRIX		
			Largeur	Profondeur	Largeur	Profondeur	Hauteur	Duquel, de lignes		Foyer bois et braise B. H.	Foyer houille seul H.	Foyer bois seul B.
545	0.65	380	680	570	270	255	170	4 lit.	118		45 50	44 50
546	0.70	415	690	580	290	290	192	5 5	118		52 50	51 50
547	0.74	455	700	590	310	315	204	7	122		61 »	60 »
548	0.83	505	710	600	348	350	215	11	139		73 »	72 »
549	0.93	560	730	620	385	385	230	15	139		86 »	85 »
549 bis	1.05	610	715	660	430	430	250	25	153		112 »	111 »
555	0.65	380	685	580	270	255	170	4	118		58 50	57 50
556	0.70	415	720	610	290	290	192	5 5	118		67 50	66 50
557	0.74	455	730	620	310	310	204	7	122		80 »	79 »
558	0.83	505	750	640	348	350	215	11	139		92 »	91 »
559	0.93	560	765	650	385	385	230	15	139		107 »	106 »
559 bis	1.05	610	800	690	430	430	250	25	153		136 »	135 »

Dans ces Cuisinières, le foyer n'est séparé du four que par une seule plaque.

Les Robinets sont à gros filets, pas de 2 = 3

Sauf avis contraire, ces Cuisinières sont livrées :

Avec Boutons et Robinet nickelés.


Avec foyer à bois et houille (B. et H.).

Sur demande spéciale, on peut livrer avec pieds courts. (Voir hauteur tableau ci-dessus)

Ces Cuisinières peuvent, sur demande spéciale, se livrer avec barre sur le devant moyennant supplément de prix

	Longueur des Cuisinières	Barre et Supports fonte en une pièce	Barre et Supports cuivre	Barre et Supports nickelés
SUPPLÉMENT DE PRIX par Cuisinière	0.65	» 90	5 50	8 »
	0.70	» 90	6 »	8 50
	0.74	» 90	6 60	9 35
	0.83	1 10	6 85	10 20
	0.93	1 10	7 15	11 25
	1.05	1 35	7 40	11 55

FOURNEAUX POUR LESSIVEUSES



SÉRIE A R

Dessus avec rebord

SANS HAUSSE
pour fond plat.

A BUSE

AVEC HAUSSE
pour fond rétréci.



Série A R	Pour lessiveuses La Centrale et La Populaire ou autres Marques similaires		Diamèt. trou A B	Diamèt. cercle en dedans C D	Hauteur	Hauteur de la hausse	Diamèt. des buses	PRIX	
	à fond plat N°s	à fond rétréci N°s						fourneau avec hausse	fourneau sans hausse
1	1, 2, 3, 4		0.240	0.325	0.302	0.070	0.097	12 25	10 25
2	5, 6, 7		0.280	0.385	0.322	0.070	0.097	13 25	11 »
2 bis		1, 2	0.295	0.350	0.322	0.070	0.097	13 25	11 »
3			0.300	0.415	0.342	0.120	0.111	15 60	12 60
3 bis		3, 4	0.330	0.385	0.342	0.120	0.111	15 60	12 60
3 ter	8, 9, 10		0.300	0.445	0.342	0.120	0.111	16 »	13 »
3 quater			0.340	0.415	0.342	0.120	0.111	15 60	12 60
4			0.345	0.445	0.357	0.120	0.111	20 »	16 60
4 bis		5, 6	0.370	0.425	0.357	0.120	0.111	20 »	16 60
5			0.345	0.485	0.382	»	0.111	»	18 50

Les fourneaux 2 bis, 3 bis, 3 ter, 3 quater, 4 bis, ne diffèrent des fourneaux n° 2, 3 et 4 que par les dimensions du dessus à rebord, afin de recevoir tous les genres de lessiveuses

Les rondelles de dessus des fourneaux 1, 2, 3, 3 ter, sont à bords droits relevés et à feuillure.

— — — — — 3 quater, 4 et 5 — — — sans feuillure.

— — — — — 2 bis, 3 bis et 4 bis, sont avec petite rondelle arrondie sans feuillure.

Les rondelles A R et A N sont interchangeables pour un même numéro, ainsi que bis, ter, quater du même numéro.

Les grilles galeries sont supprimées pour les n° A R 2, 2 bis, 3, 3 bis, 3 ter, 3 quater, et A N 2 et 3.

SÉRIE A N (nouveau modèle)

Dessus plat

SANS HAUSSE
pour fond plat.

A BUSE

AVEC HAUSSE



Les hausses pour fourneaux A R ou A N sont fournies avec 3 boulons qui permettent de les fixer solidement sur le fourneau

Série A N	Pour lessiveuses La Centrale et La Populaire ou autres Marques similaires		Diamèt. intérieur du trou A B	Diamèt. extérieur C D	Diamèt. du jeu de rondelles allant dans la feuillure E F	Hauteur	Hauteur de la hausse	Diamèt. des buses	PRIX	
	à fond plat N°s	à fond rétréci N°s							fourneau avec hausse	fourneau sans hausse
1	1, 2, 3, 4		0.240	0.330	0.250	0.302	0.070	0.097	12 »	10 »
2	5, 6, 7	0, 1, 2	0.296	0.386	0.310	0.322	0.070	0.097	13 »	10 75
3	8, 9, 10	3, 4	0.330	0.427	0.340	0.342	0.120	0.111	15 35	12 35
4		5, 6	0.370	0.446	0.380	0.357	0.120	0.111	19 50	16 10
5			0.345	0.500	n° pas de feuillure	0.382	»	0.111	»	18 50

Sur demande spéciale, les fourneaux A N, n° 1, 2, 3 et 4, peuvent être fournis moyennant supplément avec un jeu de rondelles et tampon allant dans la feuillure E. F.

Diamètre des Jeux de Rondelles allant aux Fourneaux de Lessiveuses A N

NOTA. — La première rondelle est celle qui s'applique dans la feuillure E F de la rondelle fixe de dessus.

N°s des fourneaux	1 ^{re} Rondelle allant dans la feuillure E F		2 ^e Rondelle		3 ^e Rondelle		4 ^e Rondelle		5 ^e Rondelle		Tampons
	Diamètre de la rondelle	Diamètre du trou	Diamètre de la rondelle	Diamètre du trou	Diamètre de la rondelle	Diamètre du trou	Diamètre de la rondelle	Diamètre du trou	Diamètre de la rondelle	Diamètre du trou	
1	0.250	0.187	0.300	0.135	»	»	»	»	»	»	0.150
2	0.310	0.245	0.290	0.195	0.210	0.145	»	»	»	»	0.160
3	0.340	0.274	0.290	0.225	0.240	0.175	0.190	0.125	»	»	0.140
4	0.380	0.324	0.340	0.274	0.290	0.225	0.240	0.175	0.190	0.125	0.140

Voir PRIX page 81.



La Lessiveuse repose sur le rebord du foyer

SÉRIE D
à buse



SÉRIE B
sans buse




SÉRIE C. — Fourneaux pour Lessiveuses

N ^o	Diamètre		Hauteur totale	Diamètre des buses	PRIX
	A B	C D			
1	0.325	0.585	0.360	0.125	17 »
2	0.385	0.440	0.375	0.132	20 »

Grilles pour Fourneaux

SÉRIE C



N ^o des fourneaux	Long ^r	Larg ^r
1	305	175
2	340	200

PRIX : 63 fr. les ³/₄ kil.

SÉRIE D. — Fourneaux pour Lessiveuses

N ^o	Diamètre		Hauteur totale	Diamètre des buses	PRIX
	A B	C D			
1	0.270	0.354	0.357	0.104	17 »
2	0.350	0.412	0.460	0.111	20 »

Grilles pour Fourneaux

SÉRIE D



N ^o des fourneaux	Long ^r	Larg ^r
1	180	150
2	225	165

PRIX : 63 fr. les ³/₄ kil.

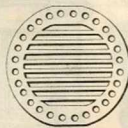
SÉRIE B. — Fourneaux pour Savonneuses

Peut servir au Charbon de bois

N ^o	Diamètre		Hauteur	PRIX
	C D			
1	0.345	0.350	8 30	
2	0.380	0.370	9 60	

Grilles pour Fourneaux Savonneuses

SÉRIE B



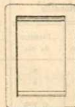
N ^o des fourneaux	Diamèt.
1	265
2	287

PRIX : 63 fr. les ³/₄ kil.

Grilles pour Fourneaux de Lessiveuses séries AR et AN

ANCIEN MODÈLE


GRILLE PORTE-GRILLE



N ^o des fourneaux	Long ^r	Larg ^r
4	152	91
4 et 5	201	111

Pour les nos 2 et 3, il n'y a que les fourneaux anciens modèle qui peuvent recevoir cette grille avec porte-grille.

NOUVEAU MODÈLE



N ^o des fourneaux	Long ^r	Larg ^r
2	213	150
3	245	175

Nota. La grille nouveau modèle ne s'adapte qu'aux fourneaux AR et AN n^o 2 et 3.

Les nos 1, 4 et 5 ne peuvent recevoir que la grille ancien modèle avec porte-grille.

PRIX : 63 fr. les ³/₄ kil.

FOURNEAUX POTAGERS TOUT FONTE

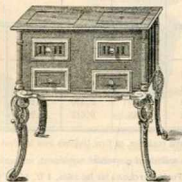
A 2 trous

A 3 trous




N° 20. Sans chaudière.

N° 30. A chaudière.



N° 21. (Ne se fait pas à chaudière.)



N° 23. Sans chaudière.

N° 33. A chaudière.

N° 31. A 3 trous carrés sans chaudière

Comprenant :

- 1 Potager carré de 5^e 1/2.
- 1 Potager rond de 200 mm de diamètre.

Comprenant :

- 1 Potager carré de 6^e.
- 1 Potager carré de 6^e 1/2.

Comprenant :

- 1 Potager carré de 5^e 1/2.
- 1 Poissonnière à séparation 280 et 143
- 1 Potager rond de 200 mm de diamètre.

Le Potager à 3 trous carrés comprend des potagers carrés de 6^e, 6^e 1/2, 7^e.


Se livrent, sur demande, avec Boutons nickelés. PRIX : 0 fr. 15 en plus par bouton

	Longueur	Largeur	Hauteur totale	Gentenance de la chaudière	PRIX Sans chaudière		PRIX Avec chaudière émaillée	
					Dessus meulé	Dessus émaillé coul.	Dessus meulé	Dessus émaillé coul.
					A 2 trous	0.600	0.350	0.715
A 3 trous	0.865	0.390	0.715	4 1/2	32 75 38 »	44 50 50 50		

A coins ronds

PLAQUES DE RÉCHAUDS POTAGERS

A 2 trous et à 3 trous



A coins carrés



	Longueur	Largeur	PRIX	
			non meulé	émaillé couleur
B. A coins ronds, 2 trous : 5 ^e et 5 ^e 1/2	0.650	0.335	2 70	4 85
C. — 2 trous : 6 ^e et 6 ^e 1/2	0.650	0.335	2 55	4 45
F. — 3 trous : 5 ^e , 5 ^e 1/2 et 6 ^e	0.805	0.335	3 25	5 75
D. A coins carrés : 2 trous : 6 ^e et 6 ^e 1/2	0.650	0.390	3 10	5 60
G. — 3 trous : 6 ^e , 6 ^e 1/2 et 7 ^e	0.860	0.400	4 45	8 »

Meulage des Plaques sur demande : 0 fr. 45 net par pièce.