

1930 ca.




---

**FABRIQUE des POELES  
et CUISINIÈRES  
EMAILLES "GAULOIS"**

---

GEORGES WEILL & Co.  
12 Quai Koch  
**STRASBOURG** (BAS-RHIN)





ULTIMHEAT®  
VIRTUAL MUSEUM





---

**FABRIQUE des POELES  
et CUISINIÈRES  
EMAILLES "GAULOIS"**

---



**GEORGES WEILL & Co.**

12 Quai Koch

**STRASBOURG** [BAS-RHIN]

*15 Ch...*  
*1900...*



## AVIS

Pour la bonne conservation, nos poêles et cuisinières sont expédiés, les parties nickelées enduites d'une couche de **SUIF NATUREL** (toute autre graisse ou huile industrielle produirait un effet nuisible sur ce métal).

Pour rendre à nouveau le brillant au nickel, il suffit d'enlever la graisse moyennant un chiffon sec et de le nettoyer ensuite avec un brillant à métaux.

---

## EMBALLAGE

Nos poêles et cuisinières sont expédiés dans un **emballage spécial** qui est facturé à 30 Francs pièce, et repris <sup>à 25 francs</sup> sans déduction, si ce dernier est retourné en bon état, franco gare Strasbourg, dans les huit jours.





### MODELE A

Cuisinière sur pieds en fonte et tôle émaillée ivoire  
sur trois côtés plaque polie de 86 X 58 cm :  
à deux trous de 25 cm chaque, ou  
à trois trous de 25, 22 et 18 cm.

Barre, ferrures et bain marie finement nickelées.


Tuyau à droite ou à gauche.

Dimensions de la cuisinière : 86 X 84 X 58 cm.

Dimensions du four : 38 X 22 X 50 cm.

Toutes nos cuisinières peuvent être livrées avec barre sur un ou trois côtés.





### MODELE B

Cuisinière à étuve en fonte et tôle émaillée ivoire sur trois côtés, plaque polie de 86 X 58 cm:  
à deux trous de 25 cm chaque, ou  
à trois trous de 25, 22 et 18 cm.

Barre, ferrures et bain marie finement nickelées.


Tuyau à droite ou à gauche.

Dimensions de la cuisinière: 86 X 84 X 58 cm.

Dimensions du four: 38 X 22 X 50 cm.

Toutes nos cuisinières peuvent être livrées avec barre sur un ou trois côtés.





**MODELE C** (Modèle de Luxe)

Cuisinière sur pieds en fonte et tôle émaillée ivoire  
sur trois côtés, plaque polie de 86 X 58 cm :  
à deux trous de 25 cm chaque, ou  
à trois trous de 25, 22 et 18 cm.

Barre, bain marie et GARNITURE RICHE finement  
nickelées.

Tuyau à droite ou à gauche.

Dimensions de la cuisinière: 86 X 84 X 58 cm.

Dimensions du four: 38 X 22 X 50 cm.

Toutes nos cuisinières peuvent être livrées avec barre sur un ou trois côtés.



**MODELE D** (Modèle de Luxe)

Cuisinière à étuve en fonte et tôle émaillée ivoire sur  
trois côtés plaque polie de 86 X 58 cm :

à deux trous de 25 cm chaque, ou  
à trois trous de 25, 22 et 18 cm.

Barre, bain marie et GARNITURE RICHE finement  
nickelées.


Tuyau à droite ou à gauche.

Dimensions de la cuisinière: 86 X 84 X 58 cm.

Dimensions du four: 38 X 22 X 50 cm.

Toutes nos cuisinières peuvent être livrées avec barre sur un ou trois côtés.





### MODELE E

Cuisinière sur pieds en fonte et tôle noire vernie,  
plaque polie de 86 X 53 cm:

à deux trous de 25 cm chaque, ou

à trois trous de 25, 22 et 18 cm.

Barre, ferrures et bain marie finement nickelées.


Tuyau à droite ou à gauche.

Dimensions de la cuisinière: 86 X 84 X 58 cm.

Dimensions du four: 38 X 22 X 50 cm.

Toutes nos cuisinières peuvent être livrées avec barre sur un ou trois côtés.





## MODELE F

Cuisinière à étuve en fonte et tôle noire vernie, plaque  
poilée de 86 X 58 cm :

à deux trous de 25 cm chaque, ou  
à trois trous de 25, 22 et 18 cm.

Barre, ferrures et bain marie finement nickelées.

Tuyau à droite ou à gauche.

Dimensions de la cuisinière: 86 x 84 x 58 cm.

Dimensions du four: 38 x 22 x 50 cm.

Toutes nos cuisinières peuvent être livrées avec barre sur un ou trois côtés.





ULTIMHEAT®  
VIRTUAL MUSEUM





ULTIMHEAT®  
VIRTUAL MUSEUM