

CHAUFFAGE



“ BRUMA ”

## CONDITIONS DE VENTE

---

Toutes les commandes impliquent l'acceptation des conditions de vente ci-dessous :

Les marchandises sont vendues dans nos magasins et payables dans PARIS. Toute traite ou autre acceptation de règlement n'opère ni novation ni dérogation à cette clause attributive de juridiction.

Toute première commande doit être accompagnée de références commerciales d'usage ou de son montant espèces ou mandat poste.

Les engagements pris par nos représentants ne nous engagent qu'après acceptation de notre part et par écrit.

Sauf avis contraire, les envois sont toujours faits en P. V. aux tarifs spéciaux les plus réduits. Les marchandises même en cas de port payé voyagent aux risques et périls des destinataires qui doivent en cas de retard, d'avarie ou de perte, exercer leur recours contre les C<sup>ies</sup> de Transport.

Les délais de livraison sont donnés à titre indicatif et sans engagement et nous ne saurions accepter le refus des marchandises pour ce motif.

Conformément aux usages, nous ne garantissons pas les pièces en fonte contre les effets de dilatation ou de contraction.

En cas de contestation, le Tribunal de Commerce de la Seine est seul compétent.

---



1 9 2 5

# Chauffage "BRUMA"

FABRICATION SUPÉRIEURE



## Marius BRUNEL Fils & C<sup>ie</sup>

CONSTRUCTEURS BREVETÉS


5 à 13, rue Haxo, PARIS (XX<sup>e</sup>)

Adresse Télégraphique :  
BRUMAFILS - PARIS

Métro : Saint-Fargeau

Chèques Postaux :  
PARIS 703.08

Téléphone : ROQUETTE 46-68



Fourneaux de cuisine tôle et fonte et tout fonte, noirs et avec façades émaillées

Réchauds à charbon de bois

Réchauds à gaz de pétrole (brevetés S. G. D. G.)

Tuyaux rivés et agrafés. — Coudes plissés

Aspirateurs de buée (brevetés S. G. D. G.), etc.


R. C. Seine 66.025

(Voir Table des Matières sur couverture à la fin)

# SÉRIE DEMI-FORTE

Fourneaux Parisiens avec pieds  
dits "PAILLASSE"

Foyer à droite seulement



Numéros	Longueur	Largeur	Hauteur	Largeur du four	Contenance de la chaudière
110	50	41	73	27	3 l.
111	55	46	73	30	4 »
112	60	47	73	33	4 »

## PRIX

avec chaudière		sans chaudière	
sans barre	avec barre	sans barre	avec barre
191. »	199. »	152. »	160. »
216. »	224. »	172. »	180. »
227. »	236. »	180. »	189. »

Ces fourneaux se font avec foyer mixte en 55 et 60, plus-value: 17 »

Plus-value pour panache cuivre rouge poli :

50	55	60
17. »	25. »	26. »

## Sans pied


Numéros	Longueur	Largeur	Hauteur	Largeur du four	Contenance de la chaudière
100	50	41	36	27	3 l.
101	55	46	36	30	4 »
102	60	47	36	33	4 »

## PRIX

avec chaudière		sans chaudière	
sans barre	avec barre	sans barre	avec barre
170. »	178. »	132. »	140. »
195. »	203. »	152. »	160. »
206. »	215. »	159. »	168. »

Avec panache cuivre rouge poli plus-values de

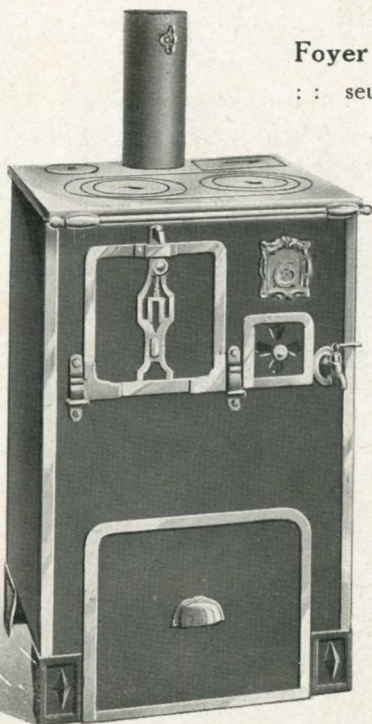
50	55	60
17. »	25. »	26. »





# SÉRIE DEMI-FORTE

FOURNEAUX PARISIENS à ARCADE et CHARBONNIER



Foyer à droite

:: seulement ::

N <sup>os</sup>	Longueur	Largeur	Hauteur	Largeur du Four	Contenance de la Chaudière	PRIX			
						avec chaudière fonte émaillée		sans chaudière	
						à arcade	à charbonnier	à arcade	à charbonnier
120	50	41	80	27	3 litres	203. »	230. »	165. »	191. »
121	55	46	80	30	4 »	225. »	255. »	180. »	210. »
122	60	47	80	33	4 »	239. »	271. »	191. »	224. »

Ces Fourneaux se font avec foyer mixte en 55 et 60 avec plus-value de 17 francs.

Plus-value pour panache cuivre rouge poli :

50	55	60
17 fr.	25 fr.	26 fr.

# SÉRIE DEMI-FORTE

FOURNEAUX A ARCADE  
 :: ET CHARBONNIER ::  
 A RETOUR DE FLAMME

**Foyer charbon** droite ou gauche  
**Chaudière** fonte émaillée




Numéros	Longueur	Largeur	Hauteur	Largeur du Four	Contenance de la Chaudière	PRIX	
						à arcade	à charbonnier
130	60	46	80	26	5 litres	270 »	300. »
131	65	47	80	27	5 »	295. »	325. »
132	70	49	80	30	7 »	325. »	355 »
133	80	53	80	34	7 »	380. »	418 »
134	90	58	80	38	10 »	435. »	496. »
135	100	60	80	42	11 »	490. »	553 »



# SÉRIE DEMI-FORTE

FOURNEAUX A ARCADE  
 :: ET CHARBONNIER ::  
 A RETOUR DE FLAMME

Foyer mixte droite ou gauche  
 Chaudière fonte émaillée



Nos	Longueur	Largeur	Hauteur	Largeur du Four	Contenance de la Chaudière	PRIX	
						arcade	charbonnier
140	60	46	80	26	5 litres	290. »	320. »
141	65	47	80	27	5 »	307. »	340. »
142	70	49	80	30	7 »	354. »	388. »
143	80	53	80	34	7 »	400. »	434. »
144	90	58	80	38	10 »	460. »	500. »
145	100	60	80	42	11 »	519. »	564. »

# SÉRIE DEMI-FORTE

FOURNEAUX A ÉTUVE  
A RETOUR DE FLAMME

**Chaudière** fonte émaillée  
**Foyer charbon** droite ou gauche



Numéros	Longueur	Largeur	Hauteur	Largeur du four	Contenance de la chaudière	PRIX
150	60	46	80	26	5 litres	282. »
151	65	47	80	27	5 »	310. »
152	70	49	80	30	7 »	325. »
153	80	53	80	34	7 »	380. »
154	90	58	80	38	10 »	435. »
155	100	60	80	42	11 »	500. »


Avec cendrier trieur, en plus 10 francs.



# SÉRIE DEMI-FORTE

FOURNEAUX A ÉTUVE  
A RETOUR DE FLAMME

**Chaudière** fonte émaillée  
**Foyer mixte** droite ou gauche




Numéros	Longueur	Largeur	Hauteur	Largeur du four	Contenance de la chaudière	PRIX
160	60	46	80	26	5 litres	315 »
161	65	47	80	27	5 »	332 »
162	70	49	80	30	7 »	358 »
163	80	53	80	34	7 »	400 »
164	90	58	80	38	10 »	480 »
165	100	60	80	42	11 »	530 »

Avec cendrier trieur, en plus 10 francs.

# SÉRIE BRUMA

FOURNEAUX A ARCADE  
 :: ET CHARBONNIER ::  
 A RETOUR DE FLAMME

**Chaudière** fonte émaillée  
**Foyer** charbon droite ou gauche



Numéros	Longueur	Largeur	Hauteur	Largeur du four	Contenance de la chaudière	PRIX	
						à arcade	à charbonnier
170	60	46	80	26	5 litres	281. »	314. »
171	65	50	80	27	5 »	315. »	345. »
172	70	50	80	30	7 » 5	344. »	377. »
173	80	56	80	34	7 » 5	398. »	432. »
174	90	60	80	38	12 »	457. »	496 »
175	100	65	80	42	12 »	519. »	563 »



# SÉRIE BRUMA

FOURNEAUX A ARCADE  
 :: ET CHARBONNIER ::  
 A RETOUR DE FLAMME

**Chaudière** fonte émaillée  
**Foyer mixte** droite ou gauche




Nu éros	Longueur	Largeur	Hauteur	Largeur du four	Contenance de la chaudière	PRIX	
						à arcade	à charbonnier
180	60	46	80	26	5 litres	315. »	347. »
181	65	50	80	27	5 »	346. »	379. »
182	70	50	80	30	7 » 5	378. »	411. »
183	80	56	80	34	7 » 5	432. »	466. »
184	90	60	80	38	12 »	492. »	531. »
185	100	65	80	42	12 »	553. »	598. »

# SÉRIE BRUMA

FOURNEAUX A ÉTUVE  
A RETOUR DE FLAMME

Chaudière fonte émaillée  
Foyer charbon droite ou gauche




Numéros	Longueur	Largeur	Hauteur	Largeur du four	Contenance de la chaudière	PRIX
190	60	46	80	26	5 litres	294. »
191	65	50	80	27	5 »	325. »
192	70	50	80	30	7 » 5	351. »
193	80	56	80	34	7 » 5	411 »
194	90	60	80	38	12 »	465. »
195	100	65	80	42	12 »	538. »



# SÉRIE BRUMA

FOURNEAUX A ÉTUVE  
A RETOUR DE FLAMME

**Chaudière** fonte émaillée  
**Foyer mixte** droite ou gauche




Numéros	Longueur	Largeur	Hauteur	Largeur du four	Contenance de la chaudière	PRIX
200	60	46	80	26	5 litres	327. »
201	65	50	80	27	5 »	358. »
202	70	50	80	30	7 » 5	390. »
203	80	56	80	34	7 » 5	446. »
204	90	60	80	38	12 »	525. »
205	100	65	80	42	12 »	575. »

# Série EXTRA-FORTE

FOURNEAUX A ARCADE  
ET CHARBONNIER  
A RETOUR DE FLAMME

**Chaudière** fonte émaillée  
**Foyer** charbon droite ou gauche



Numéros	Longueur	Largeur	Hauteur	Largeur du four	Contenance de la chaudière	PRIX	
						à arcade	à charbonnier
210	60	46	80	26	7 lit. 5	347. »	379. »
211	65	50	80	27	7 » 5	384. »	418. »
212	70	50	80	30	7 » 5	420. »	456. »
212 B	75	55	80	32	12 »	468. »	507. »
213	80	56	80	34	12 »	515. »	558. »
214	90	60	80	38	18 »	611. »	655. »
215	100	65	80	42	25 »	673. »	715. »
216	110	68	80	45	25 »	730. »	776. »
217	120	70	80	50	33 »	820. »	876. »



# SÉRIE EXTRA-FORTE

FOURNEAUX A ARCADE  
ET CHARBONNIER  
A RETOUR DE FLAMME

**Chaudière** fonte émaillée  
**Foyer mixte** droite ou gauche




Numéros	Longueur	Largeur	Hauteur	Largeur du four	Contenance de la chaudière	PRIX	
						à arcade	à charbonnier
220	60	46	80	26	7 lit. 5	378. »	410 »
221	65	50	80	27	7 » 5	450. »	484. »
222	70	50	80	30	7 » 5	485. »	522. »
222 B	75	55	80	32	12 »	533. »	572. »
223	80	56	80	34	12 »	587. »	631. »
224	90	60	80	38	18 »	694. »	738. »
225	100	65	80	42	25 »	756 »	800. »
226	110	68	80	45	25 »	814. »	860. »
227	120	70	80	50	33 »	910. »	967. »

# Série EXTRA-FORTE

FOURNEAUX A ÉTUVE  
A RETOUR DE FLAMME

**Chaudière** fonte émaillée  
**Foyer** **charbon** droite ou gauche




Numéros	Longueur	Largeur	Hauteur	Largeur du four	Contenance de la chaudière	PRIX
230	60	46	80	26	7 lit. 5	358. »
231	65	50	80	27	7 » 5	395. »
232	70	50	80	30	7 » 5	432. »
232 B	75	55	80	32	12 »	482. »
233	80	56	80	34	12 »	531. »
234	90	60	80	38	18 »	623. »
235	100	65	80	42	25 »	679. »
236	110	68	80	45	25 »	740. »
237	120	70	80	50	33 »	834. »
238	130	70	80	60	33 »	955. »



# Série EXTRA-FORTE

FOURNEAUX A ÉTUVE  
A RETOUR DE FLAMME

**Chaudière** fonte émaillée  
**Foyer mixte** droite ou gauche




Numéros	Longueur	Largueur	Hauteur	Largueur du four	Contenance de la chaudière	PRIX
240	60	46	80	26	7 lit. 5	389. »
241	65	50	80	27	7 » 5	460. »
242	70	50	80	30	7 » 5	497. »
242 B	75	55	80	32	12 »	547. »
243	80	56	80	34	12 »	603. »
244	90	60	80	38	18 »	706. »
245	100	65	80	42	25 »	762. »
246	110	68	80	45	25 »	824. »
247	120	70	80	50	33 »	925. »
248	130	70	80	60	33 »	1048. »

# SÉRIE EXTRA-FORTE

FOURNEAUX A DEUX FOURS  
 :: :: ET DEUX ÉTUVES :: ::  
 A RETOUR DE FLAMME

Chaudière fonte émaillée  
 Foyer charbon



Numéros	Longueur	Largeur	Hauteur	Largeur des Fours	Contenance -de la Chaudière	PRIX	
						à pieds	à ceinture
350	120	71	80	32	18 litres	971 »	1061. »
351	130	72	80	36	18 »	1066. »	1166. »
352	140	72	80	38	24 »	1160. »	1270. »
353	150	76	80	40	24 »	1259. »	1382. »
354	160	76	80	45	33 »	1382. »	1505. »
355	170	76	80	50	33 »	1493. »	1615. »
356	180	76	80	50	33 »	1610. »	1755. »
357	200	80	80	60	45 »	1937. »	2097. »

Plus-value pour foyer mixte : 87 francs.



# SÉRIE EXTRA-FORTE

FOURNEAUX A DEUX FOURS, UNE ÉTUVE  
ET UN CHARBONNIER, A RETOUR DE FLAMME

Chaudière fonte émaillée

Foyer carbon



Numéros	Longueur	Largeur	Hauteur	Largeur des foyers	Contenance de la chaudière	PRIX
360	120	71	80	32	18 lit.	1075. »
361	130	72	80	36	18 »	1180. »
362	140	72	80	38	24 »	1284. »
363	150	76	80	40	24 »	1396. »
364	160	76	80	45	33 »	1517. »
365	170	76	80	50	33 »	1634. »
366	180	76	80	50	33 »	1775. »
367	200	80	80	60	45 »	2117. »

Foyer mixte, plus-value 87 francs.

# Fourneaux "NORD"

Foyer mixte

Encadrements moulurés

Dessus meulé

Buse dessus au milieu

à gauche ou à droite

Chaudière fonte émaillée



N <sup>os</sup>	Longueur	Largeur	Hauteur	Largeur du Four	Contenance de la Chaudière	PRIX SANS GALERIE			
						noir	1/2 nickelé	nickelé	nickelé riche
450	70	52	80	30	7 lit. 1/2	650. »	705. »	764. »	813. »
451	80	55	80	33	12 »	735. »	790. »	849. »	898. »
452	90	58	80	39	18 »	840. »	895. »	955. »	1005. »
453	100	63	80	42	24 »	920. »	975. »	1035. »	1085. »



# Fourneaux "NORD"

Encadrements moulurés, dessus  
meulé, buse dessus au milieu,  
:: à gauche et à droite ::  
chaudière fonte émaillée

**Foyer Houille**



N <sup>os</sup>	Longueur	Largeur	Hauteur	Largeur du Four	Contenance de la Chaudière	PRIX			
						noir	1/2 nickelé	nickelé	nickelé riche
460	70	52	80	30	7 lit. 1/2	600 »	655 »	705 »	745 »
461	80	55	80	33	12 »	675 »	730 »	780 »	820 »
462	90	58	80	39	18 »	770 »	825 »	875 »	915 »
463	100	63	80	42	24 »	840 »	895 »	945 »	985 »

# FOURNEAUX ÉMAILLÉS

## A ARCADE ET CHARBONNIER

### A Chaudière fonte émaillée

Numéros	Longueur	Largeur	Hauteur	Largeur du four	Contenance de la chaudière	PRIX	
						à arcade	à charbonnier
330	52	46	80	26	4 litres	375. »	410. »
331	56	46	80	30	4 »	400. »	433. »
332	60	46	80	32	4 »	430. »	460. »

### Sans Chaudière

Numéros	Longueur	Largeur	Hauteur	Largeur du four	PRIX	
					à arcade	à charbonnier
335	52	46	80	26	339. »	375. »
336	56	46	80	30	360. »	390. »
337	60	46	80	32	375. »	410. »

## A ÉTUVE

### A Chaudière fonte émaillée

Numéros	Longueur	Largeur	Hauteur	Largeur du four	Contenance de la chaudière	PRIX
340	52	46	80	26	4 litres	396. »
341	56	46	80	30	4 »	423. »
342	60	46	80	32	4 »	453. »

### Sans Chaudière

Numéros	Longueur	Largeur	Hauteur	Largeur du four	PRIX
345	52	46	80	26	355. »
346	56	46	80	30	380. »
347	60	46	80	32	400. »



# FOURNEAUX ÉMAILLÉS

Série " PARISIENS "




A CHARBONNIER

**Chaudière** fonte émaillée — **Façade** tôle émaillée

Garnitures nickelées

**Foyer** **charbon** ou **mixte**, droite ou gauche



Avec panache cuivre rouge, poli, plus-value de . . . . . 

50	55	60
19. »	27. »	28. »

Avec foyer mixte, plus-value de 40. »

# FOURNEAUX ÉMAILLÉS

## SÉRIE BRUMA

Numéros	Longueur	Largeur	Hauteur	Largeur du four	Contenance de la chaudière	PRIX	
						à arcade	à charbonnier
250	60	46	80	26	5 litres	535. »	605. »
251	65	50	80	27	5 »	595. »	665. »
252	70	50	80	30	7 » 5	625. »	695. »
253	80	56	80	34	7 » 5	730. »	800. »
254	90	60	80	38	12 »	858. »	935. »
255	100	65	80	42	12 »	953. »	1038. »

## SÉRIE EXTRA-FORTE

Numéros	Longueur	Largeur	Hauteur	Largeur du four	Contenance de la chaudière	PRIX	
						à arcade	à charbonnier
290	60	46	80	26	7 lit. 5	560. »	630. »
291	65	50	80	27	7 » 5	625. »	695. »
292	70	50	80	30	7 » 5	662. »	732. »
293	80	56	80	34	12 »	806. »	874. »
294	90	60	80	38	18 »	943. »	1020. »
295	100	65	80	42	25 »	1038. »	1123. »
296	110	68	80	45	25 »	1130. »	1220. »
297	120	70	80	50	33 »	1281. »	1371. »



# FOURNEAUX ÉMAILLÉS

A ARCADE ET CHARBONNIER  
A RETOUR DE FLAMME

**Chaudière** fonte émaillée  
**Façade** tôle émaillée  
**Garnitures** nickelées  
**Foyer charbon** droite ou gauche



# FOURNEAUX ÉMAILLÉS

## SÉRIE BRUMA

Numéros	Longueur	Largeur	Hauteur	Largeur du four	Contenance de la chaudière	PRIX	
						à arcade	à charbonnier
260	60	46	80	26	5 litres	580. »	640. »
261	65	50	80	27	5 »	635. »	705. »
262	70	50	80	30	7 » 5	667. »	737. »
263	80	56	80	34	7 » 5	775. »	843. »
264	90	60	80	38	12 »	900. »	977. »
265	100	65	80	42	12 »	995. »	1080. »

## SÉRIE EXTRA-FORTE


Numéros	Longueur	Largeur	Hauteur	Largeur du our	Contenance de la chaudière	PRIX	
						à arcade	à charbonnier
300	60	46	80	26	7 lit. 5	600. »	670. »
301	65	50	80	27	7 » 5	695. »	765. »
302	70	50	80	30	7 » 5	740. »	810. »
303	80	56	80	34	12 »	889. »	959. »
304	90	60	80	38	18 »	1050. »	1127. »
305	100	65	80	42	25 »	1140. »	1225. »
306	110	68	80	45	25 »	1230. »	1320. »
307	120	70	80	50	33 »	1450. »	1540. »
308	130	70	80	60	33 »	1625. »	1720. »



# FOURNEAUX ÉMAILLÉS

ARCADE ET CHARBONNIER

**Façade** tôle émaillée  
**Garnitures** nickelées  
**Chaudière** fonte émaillée  
**Foyer mixte** droite ou gauche



# FOURNEAUX ÉMAILLÉS

## SÉRIE BRUMA

Numéros	Longueur	Largeur	Hauteur	Largeur du four	Contenance de la chaudière	PRIX
270	60	46	80	26	5 litres	570. »
271	65	50	80	27	5 »	631. »
272	70	50	80	30	7 » 5	663. »
273	80	56	80	34	7 » 5	769. »
274	90	60	80	38	12 »	884. »
275	100	65	80	42	12 »	985. »

## SÉRIE EXTRA - FORTE


Numéros	Longueur	Largeur	Hauteur	Largeur du four	Contenance de la chaudière	PRIX
310	60	46	80	26	7 litres 5	600. »
311	65	50	80	27	7 » 5	667. »
312	70	50	80	30	7 » 5	720. »
313	80	56	80	34	12 »	854. »
314	90	60	80	38	18 »	1000. »
315	100	65	80	42	25 »	1090. »
316	110	68	80	45	25 »	1200. »
317	120	70	80	50	33 »	1350. »
318	130	70	80	60	33 »	1500. »



# FOURNEAUX ÉMAILLÉS

A ÉTUVE  
A RETOUR DE FLAMME

**Façade** tôle émaillée  
**Chaudière** fonte émaillée  
**Garnitures** nickelées  
**Foyer** charbon droite ou gauche



# FOURNEAUX ÉMAILLÉS

## SÉRIE BRUMA

Numéros	Longueur	Largeur	Hauteur	Largeur du four	Contenance de la chaudière	PRIX
280	60	46	80	26	5 litres	600 »
281	65	50	80	27	5 »	670 »
282	70	50	80	30	7 » 5	710 »
283	80	56	80	34	7 » 5	815 »
284	90	60	80	38	12 »	932 »
285	100	65	80	42	12 »	1032 »

## SÉRIE EXTRA-FORTE

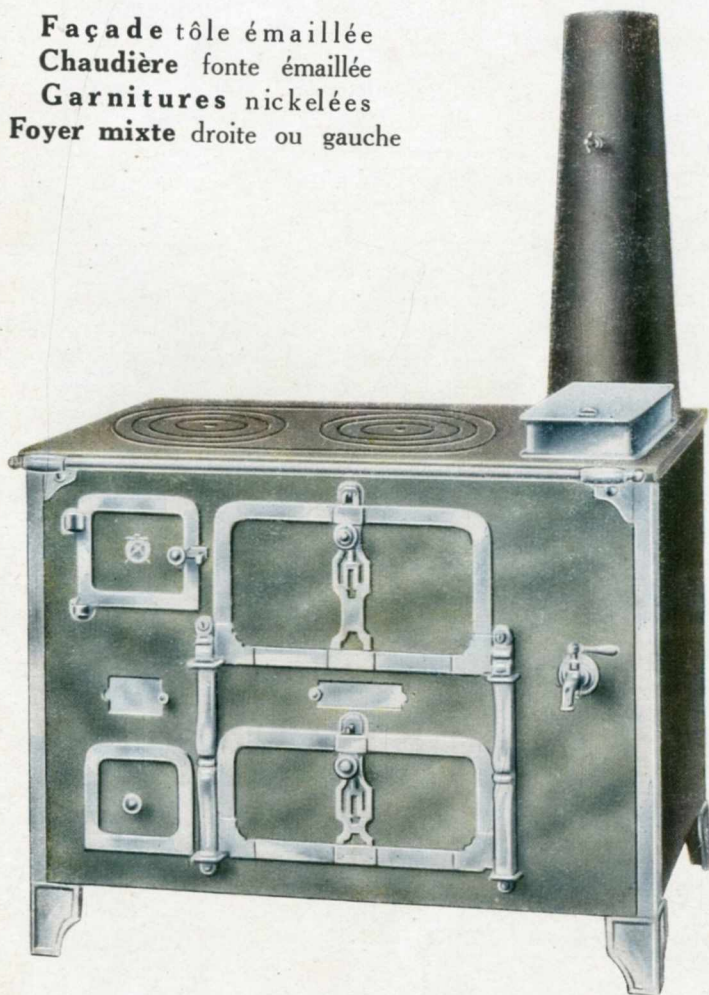
Numéros	Longueur	Largeur	Hauteur	Largeur du four	Contenance de la chaudière	PRIX
320	60	46	80	26	7 lit. 5	635 »
321	65	50	80	27	7 » 5	725 »
322	70	50	80	30	7 » 5	785 »
323	80	56	80	34	12 »	940 »
324	90	60	80	38	18 »	1090 »
325	100	65	80	42	25 »	1197 »
326	110	68	80	45	25 »	1299 »
327	120	70	80	50	33 »	1508 »
328	130	70	80	60	33 »	1670 »



# FOURNEAUX ÉMAILLÉS

A ÉTUVE  
A RETOUR DE FLAMME

**Façade** tôle émaillée  
**Chaudière** fonte émaillée  
**Garnitures** nickelées  
**Foyer mixte** droite ou gauche



# FOURNEAUX NORD

Façade et côtés en fonte émaillée, garnitures nickelées

## Avec Foyer mixte porte mica

Numéros	Longueur	Largeur	Hauteur	Largeur du four	Contenance de la chaudière	PRIX
400	80	53	80	35	10 litres	910. »

## Avec Foyer houille porte mica

401	80	53	80	35	10 litres	910. »
-----	----	----	----	----	-----------	--------

Façade et côtés en fonte sans être émaillés, en moins . . . . 150. »

Par côté fonte non fourni, en moins . . . . . 70. »

Par côté fonte non émaillé, en moins . . . . . 50. »



# FOURNEAUX NORD




Encadrements moulurés, dessus meulé

Buse dessus, à gauche, à droite et au milieu

Chaudière fonte émaillée

Façades et côtés fonte émaillée — Garnitures nickelées

Foyer mixte ou à houille



# FOURNEAUX NORD ÉMAILLÉS

## Foyer mixte

N°	Longueur	Largeur	Hauteur	Largeur du Four	Contenance de la Chaudière	PRIX		
						tout émaillé	émaillé et nickelé	émaillé nickelé riche
410	70	52	80	30	7 lit. 5	915. »	970. »	1010. »
411	80	55	80	33	12 »	1027. »	1090. »	1130. »
412	90	58	80	39	18 »	1110. »	1185. »	1224. »
413	100	63	80	42	24 »	1248. »	1300. »	1340. »

## Foyer houille avec porte mica

420	70	52	80	30	7 lit. 5	915. »	970. »	1010. »
421	80	55	80	33	12 »	1027. »	1090. »	1130. »
422	90	58	80	39	18 »	1190. »	1185. »	1224. »
423	100	63	80	42	24 »	1248. »	1300. »	1340. »

## Foyer houille ovale sans porte mica ni bouche

430	70	52	80	30	7 lit. 5	825. »	930. »	970. »
431	80	55	80	33	12 »	935. »	1040. »	1080. »
432	90	58	80	39	18 »	1010. »	1145. »	1155. »
433	100	63	80	42	24 »	1140. »	1245. »	1285. »

## PLUS-VALUES pour . . .

	70	80	90	100
Par côté émaillé. . . . .	90. »	93. »	99. »	112. »
Pour barre sur les côtés . . . . .	55. »	58. »	61. »	65. »
Pour galerie nickelée. . . . .	16. »	17. »	18. »	20. »
» » cuivre poli. . . . .	32. »	34. »	36. »	40. »
Sans barre, en moins. . . . .	21. »	22. »	23. »	24. »
Sans chaudière, en moins . . . . .	50. »	60. »	65. »	70. »




# Fourneaux "NORD" émaillés et nickelés

ENCADREMENTS MOULURÉS — DESSUS MEULÉ

Base dessus à gauche, à droite et au milieu

Chaudière fonte émaillée

Foyer mixte



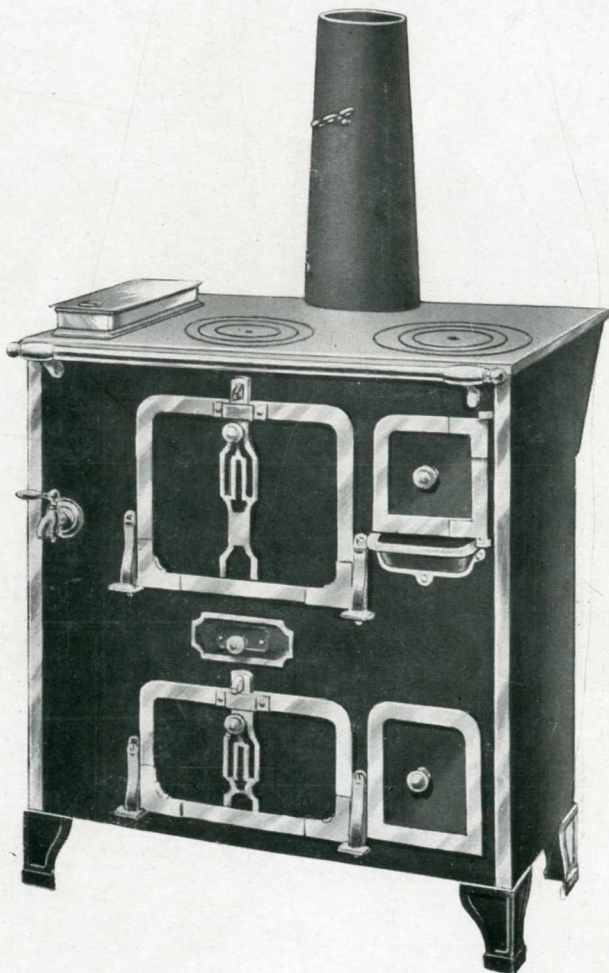
Se fait avec foyer houille, avec et sans porte mica  
Se fait avec garnitures en cuivre poli.

(Voir page 56 tableau Plus-Values)

# Fourneaux modèle Saint-Étienne

## A ÉTUVE, AVEC FOYER MIXTE ET BAVERON

### A RETOUR DE FLAMME




	60	70	80
Longueur . . .			
Avec chaudière fonte et panache laiton. . . . .	289. »	334. »	370. »
Avec chaudière fonte et collerette fonte supprimant le panache cuivre . . . . .	271. »	312. »	348. »



# FOURNEAUX TOLE et FONTE

A ÉTUVE AVEC FAÇADE FONTE ÉMAILLÉE

Garnitures nickelées  
 Chaudière fonte émaillée  
 Dessus meulé  
 Foyer mixte ou charbon  
 Buse à droite ou au milieu



N°	Longueur	Largeur	Hauteur	Largeur du Four	Contenance de la Chaud.	Foyer charbon	Foyer mixte
	70	50	80	30	7 litres		
Façade fonte émaillée, côtés fonte brute.						435 »	450 »
— — côtés tôle lustrée.						420 »	435 »
— fonte brute, côtés fonte brute.						323 »	338 »
Façade et côtés en fonte émaillée						510 »	525 »

# RÉCHAUDS A CHARBON DE BOIS



MODÈLE A DENTS, tôle et fonte

Numéros	Diamètre	Prix
581	18	10.75
580	20	13.25
579	22	15.25



MODÈLE LE "POURTOUS"

nom et modèle déposés, foyer breveté S.G.D.G.

Le "POURTOUS" est par ses nombreux avantages le réchaud à charbon de bois **parfait**.

Rondelles interchangeables, chauffage réglable.

Économie de combustible.

Un seul modèle N° 578

Diamètre 22  $\frac{m}{m}$  Hauteur 21  $\frac{m}{m}$

Prix . . . . . 14.60



MODÈLE TOUT TOLE

avec grille fonte un seul modèle

Numéros	Diamètre	Prix
583	20	7.70




## RÉCHAUDS à CHARBON de BOIS



MODÈLE CARRÉ  
un seul modèle, tôle et fonte

avec dessus	N <sup>o</sup>	Dimensions	Prix
noir	584	24 x 24	18.50
émail	585	24 x 24	24. »



JUMELLE  
SÉRIE FORTE

Dessus	N <sup>o</sup>	Longueur	Largeur	Hauteur	PRIX
Noir.	576	48	30	29	38 25
Émail	577	48	30	29	44 60



JUMELLE  
SÉRIE 1/2 FORTE

Dessus	N <sup>o</sup>	Longueur	Largeur	Hauteur	PRIX
Noir.	574	45	29	29	31.40
Émail	575	45	29	29	40.75

## RÉCHAUDS CHARBON DE BOIS



POTAGER 3 FEUX

Série Demi-forte

Foyer 17,5 × 17,5

	N°	Long.	Larg.	Haut.	Prix
Dessus noir.	590	77	34	70	58.30
Dessus émail	591	77	34	70	64.50

Supplément pour tiroirs :  
7.50



POTAGER 2 FEUX

Série Demi-forte

Foyer N° 1 : 17,5 × 17,5

	N°	Long.	Larg.	Haut.	Prix
Dessus noir.	586	55	30	70	42.60
Dessus émail	587	55	30	70	51.90


Foyer N° 2 : 21 × 21

	N°	Long.	Larg.	Haut.	Prix
Dessus noir.	588	53	34	70	50. »
Dessus émail	589	53	34	70	59.25

Supplément pour tiroirs :  
5.25



## RÉCHAUDS CHARBON DE BOIS



### POTAGERS BRUMA

SÉRIE FORTE

Foyer Breveté S. G. D. G.  
Le Pourtous

Dessus	N <sup>os</sup>	Longueur	Largeur	Hauteur	PRIX
Noir	592	56	32	70	59.50
Émail	593	56	32	70	70.75

Avec pieds en fer,  
en moins 6 frs

LIBMA


## DIABLES EN TOLE



N <sup>os</sup> . . . . .	594	595	596	597	598
Diamètre . . .	16	18	20	22	24
Prix . . . . .	2 »	2.15	2.30	2.75	3. »

# RÉCHAUDS A GAZ DE PÉTROLE

Les seuls munis du dispositif BRÉ — Breveté S.G.D.G.



2 feux

	N <sup>os</sup>	Prix
fonte émaillée	600	190. »
fonte brute	601	178. »



1 feu

	N <sup>os</sup>	Prix
fonte émaillée	605	95. »
fonte brute	606	88. »



MODÈLE ROND

en laiton poli

N<sup>o</sup> 610 à réglage.. 75 »  
 N<sup>o</sup> 611 sans réglage.. 45 »



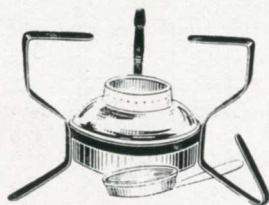
EXIGER LA MARQUE **“ Bruma ”** QUI EST UNE GARANTIE

Les plus perfectionnés connus à ce jour.

Les seuls à dégrasage automatique.

Les seuls sans joints et sans robinet.

Les seuls se réglant comme le gaz sans baisser la pression.



## RÉCHAUDS A ALCOOL

avec pieds feuillard, corps en laiton poli


Numéros	complet	corps seul
1	2.10	1.65
2	2.90	2.45



# DESSUS DE FOURNEAUX

Prix aux cent kilogs

## PARISIENS DEMI-FORTS



Longueur . . .	50	55	60
Largeur . . .	41	46	47
Buses de . . .	104	104	104

## PARISIENS BRUMA


Longueur . . .	52	56	60
Largeur . . .	46	46	46
Buses de . . .	104	104	104

## SÉRIE DEMI-FORTE




Longueur . . . . .	60	65	70	80	90	100
Largeur . . . . .	46	47	49	53	58	60
Buses ramenées à . . .	111	118	118	125	139	139

## SÉRIE BRUMA



Longueur . . . . .	60	65	70	80	90	100
Largeur . . . . .	46	50	50	56	60	65
Buses ramenées à . . .	111	139	139	139	160	160

## Série Extra-forte



Longueur .	120	130	140	150
Largeur .	71	72	72	76
Buses ramenées à	160	160	190	190
Longueur	160	170	180	200
Largeur .	76	76	76	80
Buses ramenées à	190	190	190	220

# OVALES ET COUPS DE FEU

Série à deux fours extra-forte



Fourneaux de	Longueur	Largeur
120	960	395
130-140	1080	420
150-160	1240	460
180-200	1460	460

# OVALES ET COUPS DE FEU

Prix aux 100 kilos


## Parisiens demi-forts



## Parisiens Bruma

Fourneaux de	Longueur	Largeur
50	370	210
55	460	240
60	460	240
52	410	255
56	450	255
60	485	255

## Série demi-forte



## Série Bruma et extra-forte

Fourneaux de	Longueur	Largeur
60	410	265
65	440	265
70	505	300
80	560	320
90	600	355
100	600	355
60	435	290
65	475	290
70	525	440
80	550	340
90	640	365
100	640	365

## Rondelles



## Tampons



Parisiens 1/2 fort	Parisiens Bruma	Série 1/2 fort	Série Bruma et extra-forte
155	146	165	180
190	180	180	195
	190	210	210
	228	255	265
			320
			340
110	110	110	135
	130	125	145
		155	150
			160
			185



## PIEDS EN FONTE



Série	Hauteur	RIX
B	12	aux 100 kilos.
R	12	
B	10	



## CHAUDIÈRES EN FONTE ÉMAILLÉE



Numéros	Dimensions		PRIX
	Largeur et épaisseur	Hauteur	
00 B	230 × 65	320	33 »
00 R	235 × 70	320	34 »
0 B	275 × 85	350	37 »
0 R	265 × 80	340	35 »
1 B	300 × 110	370	58 »
1 R	300 × 100	360	51 »
2 B	355 × 140	380	66 »
3 B	400 × 160	420	83 »
4 B	450 × 180	430	116 »
5 B	470 × 200	480	133 »
Parisiens			
1 R	135 × 100	250	26 »
2 B	150 × 100	275	28 »
3 R	185 × 105	250	28 »

## CONSOLES FONTE

### SIMPLES

Mesures	Prix
23 × 95 .. .. .	3. »
25 × 105 .. . . .	3.50
30 × 105 .. . . .	4.35
30 × 120 .. . . .	5. »



### DOUBLES

Mesures	Prix
410 × 28 .. . . .	8.50
410 × 33 .. . . .	9.75

## POIGNÉES de CHARBONNIERS

### Tombantes

14 centimètres .. . . .	2.50
16 » .. . . .	3 »
18 » .. . . .	3.50
20 » .. . . .	4 »
22 » .. . . .	4.50



### Estampées

1 modèle. . . . . 1.10



## CONGÉS FONTE MALLEABLE

Mesures	20	23	25	27	30
La paire	1 50	2 75	4. »	5.50	6.50



## CLENCHES AVEC BOUTON CUIVRE

Longueurs	210 B	250 B	270 R	210 R	PARISIENS	
					B	R
Prix en poli	10.50	12. »	10.50	8. »	10. »	9. »
Nickelé	19. »	21. »	19. »	14.50		

## GACHES POLIES



Mesures	20	23	27	30	35	40
Prix, la pièce	1.20	1 40	1.80	2. »	2 40	3. »



## GALETS MONTES


La garniture de 4 n°1 . . . . .	4.50
» n°2 . . . . .	5.25

## Rouleaux en bois dur avec 2 vis

Longueur, centimètres	25	30	35	40	45	50	55
Prix . . . . .	3.50	4. »	4 50	5. »	5.50	6.50	8. »

## FOYERS OVALES A HOUILLE


Prix aux 100 kilos



N°s	Dimensions foyer			Dimensions grilles	
	Longueur	Largueur	Hauteur	Longueur	Largueur
B0	230	200	130	135	110
B1	250	215	140	150	115
00	251	225	125	150	117
0	270	225	135	175	126
1	282	230	150	190	135
2	305	255	150	204	154
3	332	275	165	215	160
4	380	300	185	250	175




## FOYERS RECTANGULAIRES




	Longueur	Largeur	Hauteur	Poids
Foyers	210	190	120	4 » 500
	200	170	120	4 »
	200	200	125	4 k. 200
Grilles	160	110	—	0 » 900
	145	90	—	0 » 400
	155	105	—	0 » 500

## FOYERS MIXTES BOIS ET CHARBON



### FOYERS

Série	Longueur	Largeur	Hauteur
B	295	175	130
R	340	200	150
R	365	230	160
B	375	190	140
R	390	240	170
R	400	260	170
B	435	220	150
B	460	240	170



Grilles de fond		Grilles à bois	
Longueur	Largeur	Longueur	Largeur
200	95	200	95
255	100	255	100
283	130	283	130
240	110	240	110
290	135	290	135
300	150	300	150
265	140	265	140
285	160	285	160

Prix aux 100 kilos.



## Supports de barre en cuivre et fer

	16	18	20	22	25
Prix à la paire	9 »	11.50	12.50	17 »	21 »

## Barres en fer et cuivre poli



Diam. extérieur en $\frac{m}{m}$	16	18	20	22	25	30
Prix au mètre	10.	11.	12.	14.	16.	20.

## PORTES de FOUR en TOLE

### SÉRIE 1/2 FORTE



Largeur.	255	280	290	315	350	365	420	470
Hauteur.	265	270	265	265	270	265	265	265
PRIX.	25. »	26. »	26. »	27. »	29. »	30. »	34. »	35. »

### SÉRIE BRUMA

Largeur . . .	270	280	315	350	400	430
Hauteur . . .	250	250	250	250	250	250
PRIX . . .	25. »	28. »	29. »	31. »	36. »	39. »

## PORTES d'ÉTUVE en TOLE

### ENCADREMENT POLI, CLENCHE MONTÉE

### SÉRIE 1/2 FORTE



Largeur.	255	280	290	315	350	365	420	470
Hauteur.	190	190	190	190	190	190	190	190
PRIX.	22 »	23. »	23. »	24. »	26. »	26. »	30. »	31. »

### SÉRIE BRUMA

Largeur . . .	270	280	315	350	400	430
Hauteur . . .	200	200	200	200	200	200
PRIX . . .	25 »	28 »	29 »	31. »	36. »	39. »

## COLLIERS et DÉS



Largeur	20 $\frac{m}{m}$	25 $\frac{m}{m}$
Prix, polis	2 70	3 35



## FAÇADES de CENDRIER

### SÉRIE 1/2 FORTE



Largeur . . .	95	110	140	145	170
Hauteur . . .	105	110	140	145	155
PRIX . . .	10. »	11. »	11. »	12. »	13. »

### SÉRIE BRUMA



Largeur . . .	100	130	135	165	175
Hauteur . . .	120	130	165	165	165
PRIX . . .	11. »	12. »	12. »	14. »	16. »

## FAÇADES DE CHARBONNIER

(avec encadrement et poignée)



Largeur	350	410	425	440	450	470	520	575	625	720	810
Prix poli	28.	29.	30.	30.	31.	32.	33.	35.	40.	48	57.

## Panaches et Couvertles en cuivre rouge poli



Números	Longueur	Largeur	Pri x
00B	235	70	16. »
00R	240	75	16. »
0R	268	85	21. »
0B	278	88	21. »
1R	305	105	28. »
1B	300	110	28. »
2B	360	145	36. »
3B	405	165	50. »
4B	455	185	63. »
5B	475	205	78. »
Parisiens			
1R	138	105	17. »
2B	153	105	25. »
3R	190	110	26. »

## Robinets en cuivre poli



Jet de 10..	Prix.	12. »
— 12..	—	13. »
— 16..	—	17. »
— 18..	—	20. »
— 20..	—	23. »

## Boutons en cuivre poli



Diamètre 25 .. .. .	Prix.	1.65
— 30 .. .. .	—	1.80
— 32 .. .. .	—	2. »
— 34 .. .. .	—	2.10
— 38 .. .. .	—	2.60
— 42 .. .. .	—	3.40





## Clefs fonte, tige carrée

sans être montées



Le cent. . . . . Prix. 96. »

## Tisonniers et Pique-feu



Diamètre du fer... ..	7 <sup>m</sup> / <sub>m</sub>	9 <sup>m</sup> / <sub>m</sub>	11 <sup>m</sup> / <sub>m</sub>	14 <sup>m</sup> / <sub>m</sub>
	1.80	2.25	2.75	3.50
L'unité. . . . .				

## Mentonnets fonte polis



A 1 cran .. .. .	Prix.	2.50
A 2 crans .. .. .	—	3. »

## Portes de Foyer mixte (ouvrantes)



Numéros	1	2	3	4
Largeur .. .. .	135	145	165	195
Hauteur .. .. .	140	150	170	170
Prix .. .. .	22 »	23 »	25 »	27 »

## Portes de Foyer mixte (tombantes)



Numéros	1	2	3	4
Largeur .. .. .	120	135	145	170
Hauteur .. .. .	120	150	160	170
Prix. . . . .	15 »	16 50	19.50	22.50

## COUDES BUSES OVALES

AVEC TUYAU ROND



Se font sur commande avec indications des mesures de l'ovale et du diamètre du tuyau.

Prix à convenir

## PELLES

PELLES A BRAISE avec manche bois verni



Longueur en % ..	12 à 14 %	15 à 17 %	18 à 20 %	21 à 23 %
Prix tôle noire brute	1.95	2.10	2.30	2.80
» vernie	2.25	2.40	2.60	3.20

PELLES A CHARBON embouties

forme carrée, manche bois



Vernie, la pièce . . . . . 2.20


PELLES A CHARBON embouties

forme cuiller, manche bois




La pièce . . . . . 2.25

## SEAUX A CHARBON DROITS



Diamètre	24 c.	26 c.	28 c.	30 c.
1/2 forts vernis	6.50	7.30	7.95	8.85
— galvanisés	10.30	11.55	12.85	14. »
forts vernis	9. »	10.30	11.55	13. »
— galvanisés	15.50	17.60	19.50	21.50





## SEAUX VERSEURS FORTS

Modèle unique, diamètre 24 c/m.

Hauteur 42 c/m.

Prix, vernis noir : 11 fr. 50



## SEAUX CONIQUES

Diamètre à la base : 23 c/m.

Hauteur : 55 c/m.

Prix, vernis noir : 14 fr. »



## TUYAUX en TOLE

NOIRS OU GALVANISÉS, AGRAFÉS AVEC BOURRELET  
OU RIVÉS SANS BOURRELET

à partir de 83  $\frac{m}{m}$  de diamètre, par longueur 1 pied (0<sup>m</sup>,33),  
2 pieds (0<sup>m</sup>,66) ou 50  $\frac{m}{m}$ , 80  $\frac{m}{m}$  et 1 m.

Sans indications, nous livrons des agrafés et en longueurs de 0<sup>m</sup>,33 et 0<sup>m</sup>,66.

Prix aux 100 kilos

Noirs	Galvanisés

Prix au cours, Frs

Pour les diamètres inférieurs à 83  $\frac{m}{m}$ , nous faisons :

Prix aux 100 pieds (33 $\frac{m}{m}$ )	50	55	60	67	70	76
Noirs . . . . .	—	—	—	—	—	—
Galvanisés . . . . .	—	—	—	—	—	—

Prix suivant cours.



## TUYAUX CONIQUES

AGRAFÉS OU RIVÉS

Plus-value de 20 francs aux 100 kilos sur les prix des tuyaux.

Avec clef fonte, plus-value de 1 fr. 50.



## TUYAUX à CLEFS

Au prix des tuyaux ordinaires aux 100 kilos

et plus-value par clef fonte : 1 fr. 50.

## RONDELLES EN CUIVRE JAUNE POLI



Diam. ouvert	76	83	90	97 104	111 118	125	132 139	146 153	160	180	190
Prix variant suiv. les cours	2.70	2.70	2.70	2.85	3.45	3.70	4.10	4.70	4.90	5.25	5.50



## BUSES

ovales d'un bout et rondes de l'autre, rivées. Toutes mesures à la demande

Prix des tuyaux aux 100 kgs. . . . .

Plus-value de 1.50 par longueur 33 ou 66

» 1.50 par clef fonte

## REPOS DE CHALEUR



Diamètre en $\frac{m}{m}$	83	90	97	104	111	118	125	132	139	153	160	167
Largeur en $\frac{m}{m}$	35	37	38	41	43	48	50	52	55	61	65	67
Haut. sans les buses	46	48	52	55	62	65	70	72	75	85	90	95
PRIX tôle noire	15	16	17.50	19.80	20.50	22 »	24.50	26 »	28.50	33.50	37 »	42 »



## TUYAUX à RONDELLE (sans scellement)

rivés ou agrafés

Bouts de 33 centimètres de longueur

Diamètre en m/m	83	90	97	104	111	118	125	139	160	190	220
Force en tôle 65x165	5 k.	5 k.	5 k.	5 k.	5 k.	5,5	5,5	6 k.	7 k.	8 k.	8 k.
Poids approximatifs la pièce en tôle noire	0.700	0.800	0.900	1.100	1.200	1.300	1.300	1.400	2.100	2.400	2.700
la pièce en tôle galvan.	0.850	1.000	1.100	1.200	1.400	1.500	1.500	1.600	2.400	2.800	3.100

Prix en noir, les 100 kgs. . . . .

» galvanisés » . . . . .




## TUYAUX à RONDELLE (à scellement)

Bouts de 33 ou de 65 centimètres  
avec ou sans porte de ramonage

en tôle noire, les 100 kgs. . . . .

» galvanisée » . . . . .

plus-value pour la porte. . . . . 2 »




## MITRES CARRÉES ou RECTANGULAIRES

avec ou sans porte de ramonage

en tôle noire, les 100 kgs. . . . .

» galvanisée » . . . . .

plus-value pour portes de ramonage . . . . . 3 »




## TÉS A DÉBOUCHURE RIVÉS OU AGRAFÉS

Diamètre en m/m	83 à 90	97 à 111	118 à 139	160
1/2 forts noirs la pièce . . . . .	3. »	4 »	5 20	6 60
Galvanisés . . . . .	4 50	5 75	7 75	10 »



## COUDES PLISSÉS en TOLE


équerre et hors équerre



Diamètre:	50	55	60	67	70	76	83	90	97	104	111	118
Noirs	1. »	1. »	1.10	1.10	1.20	1.30	1.40	1.50	1.60	1.80	2. »	2.25
Galvanisés	1.35	1.45	1.60	1.70	1.80	2. »	2.20	2.50	2.80	3.30	3.60	4.10

Diamètre:	125	132	139	146	153	160	167	180	190	200	220	250
Noirs	2.50	2.80	3.20	3.60	4. »	4.50	5.30	6.50	8. »	10. »	16. »	24. »
Galvanisés	4.40	5.10	5.70	6.50	7.10	7.80	9.20	11.20	13.50	16. »	24. »	34. »



## COUDES CARRÉS AGRAFÉS

Équerre et hors équerre

(mêmes prix que les coudes plissés)

## TAMPONS ET MANCHETTES EN TOLE NOIRE



Diam. en $\frac{m}{m}$	83 à 111	118 à 139	146 à 160	167 à 190	200 à 220
Prix . . . .	2.25	2.75	3.65	4.40	5.80
Tampons seuls . . . .	1.20	1.45	2.10	2.40	3.10
Manchettes seules . . . .	1.05	1.30	1.55	2. »	2.70

## ASPIRATEURS DE BUÉE BRUMA


Bté S. G. D. G.

Supprimant la hotte dans les cuisines



de 83 à 111	118 à 139	146 à 160
42. »	45. »	48. »

Chaînes de rechange. La pièce . . . . . 1.30




## ASPIRATEURS DITS "TOURNE AU VENT"

Diamètre	83 à 111	118 à 125	132 à 139	146 à 153	160	167	180
Tôle galvanisée.	16.80	18.50	20.15	23.50	24.65	25.20	27.45
Diamètre	190	200	220	240	270	300	
Tôle galvanisée.	28 55	30.25	32.50	42. »	50.40	56. »	

## FOYERS DE LESSIVEUSE AVEC FOYER FONTE

### Série forte



### Série 1/2 forte

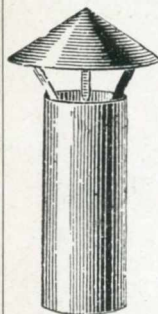
N <sup>os</sup>	1	2	3	4
Diam. extér.	350	390	430	470
Ouverture	250	290	330	370
Hauteur	305	315	350	385
PRIX				
sans rondelles	50 »	63. »	74. »	83. »
avec rondelles	56. »	72. »	85. »	97. »

N <sup>os</sup>	0	1	2	
Diam. extér.	330	350	390	
Ouverture	200	250	290	
Hauteur	210	305	315	
PRIX				
sans rondelles	39 75	43 25	47 »	
avec rondelles	43 25	48 75	54 25	

## TUYAUX à CHAPEAUX RIVÉS ou AGRAFÉS

BOUTS DE 33 % DE LONGUEUR



Diamètre en $\frac{m}{m}$	83	90	97	104	111	118
Force de la tôle 65/165	5 k.	5 k.	5 k.	5 k.	5 k.	5 1/2
Poids approximatifs :						
La pièce tôle noire . . .	0 800	0 850	0 900	1 200	1 400	1 600
— tôle galvanisée	0 950	1 000	1 050	1 400	1 700	1 900
Diamètre en $\frac{m}{m}$	125	139	160	190	200	
Force de la tôle 65/165	5 1/2	6	7	8	8	
Poids approximatifs :						
La pièce tôle noire . . .	1 800	2 100	2 900	3 900	5 100	
— tôle galvanisée.	2 100	2 400	3 400	4 500	5 900	
Prix aux % kgrs en noir . . . . . frs — — —						
— % kgrs galvanisés . . . . . frs — — —						





## PLUS-VALUES

pour :	50	55	60	65	70	80	90	100	110	120	130
garnitures nickelées, étuves foyer charbon . .			115	115	115	140	170	182			
» » » » mixte . . . . .			125	125	125	155	182	195			
» » charbonnier, charbon . . . . .			121	121	121	150	175	192			
» » » mixte . . . . .			122	122	122	156	183	199			
» cuivre massif, étuve charbon . . . . .			108	108	108	128	155	165			
) » » mixte . . . . .			113	113	113	133	157	168			
» » charbonnier, charbon . . . . .			115	115	115	135	155	175			
» » » mixte . . . . .			125	125	125	140	160	180			
pieds cuivre massif, avant, les 2, 60 fr.											
» » » arrière, les 2, 50 fr.											
Dessus meulés . . . . .	15	15	20	26	30	36	44	49	57	65	76
Côté émaillé . . . . .			74	85	85	90	96	104	108	112	120
Façade tôle noircie au feu . . . . .			50	53	56	62	65	73	79	85	90
Cendriers trieurs en plus, noir . . . . .			10	10	10	10	10	10			
» émaillé . . . . .			16	16	16	16	16	16			
» cuivre . . . . .			19	19	19	19	19	19			
Rouleau bois pour charbonnier . . . . .			6	7	8	9	10	12	14	16	18

Coulisse modératrice, intérieur four 16 fr.



## MOINS-VALUES

Sans chaudière . . . . .			35	37	37	39	56	60			
Sans cendrier trieur . . . . .			10	10	10	10	10	10			

# Table des Matières



	Pages
Fourneaux dits " Paillasse " .. .. .	2
— " Parisiens " noirs .. .. .	3
— charbonnier et étuve, série demi-forte .. .. .	4 à 7
— — — série Bruma . . . . .	8 à 11
— — — série extra-forte .. .. .	12 à 15
— deux fours, deux étuves .. .. .	16
— — une étuve, un charbonnier .. .. .	17
— type " Nord " .. .. .	18 et 19
— émaillés tôle et fonte " Parisiens " .. .. .	20 et 21
— — charbonnier, étuve .. .. .	22 à 29
— — type " Nord " .. .. .	30 à 33
— type " Saint-Etienne " .. .. .	34
— émaillés façade fonte .. .. .	35
Réchauds à charbon de bois .. .. .	36 à 39
— à gaz de pétrole et à alcool .. .. .	40
Pièces détachées .. .. .	41 à 48
Pelles à charbon et à braise .. .. .	49
Seaux à charbon noirs et galvanisés .. .. .	49 et 50
Fumisterie, tuyaux et coudes .. .. .	50 à 53
Aspirateurs de buée .. .. .	53
Foyers de lessiveuse .. .. .	54
Tableau plus-values .. .. .	55 et 56



.....  
GEORGES LANG  
IMPRIMEUR  
11 bis, Rue Curial, Paris  
.....

