



# DÉSIRÉ DUTERME

67, RUE CROZATIER, 67

PARIS (12<sup>e</sup>)



APPAREILS  
SANITAIRES



ROBINETTERIE





# DÉSIRÉ DUTERME

TÉLÉPHONE : 67, RUE CROZATIER, 67  
DIDEROT 39-03 ..... PARIS (XII<sup>e</sup>) .....

R. C. SEINE  
N° 83.790

(Pres du Faubourg Saint-Antoine)  
Métro : Bastille, Gare de Lyon, Reully

---

## CONDITIONS GÉNÉRALES DE VENTE

---

Tous les appareils sont vendus pris et agréés dans nos magasins. Notre garantie se borne au remplacement pur et simple des pièces reconnues défectueuses sans qu'aucun frais accessoires puissent nous incomber. Ils voyagent toujours aux frais, risques et périls du destinataire même dans les cas spéciaux de franco de port. Dans ce cas l'envoi est fait en port dû et le montant est déduit sur la facture même.

La vérification du bon état des marchandises doit être faite par les soins du destinataire dans les conditions requises pour avoir, en cas d'avaries, tous recours envers les Compagnies de transports, ces dernières ne pouvant invoquer, en aucun cas, le défaut d'emballage, ceux-ci étant toujours faits suivant les usages établis pour chaque genre d'article. Le bon état extérieur des colis n'est pas une garantie suffisante, car une caisse tombant à plat peut ne porter aucune trace extérieure de choc alors que, cependant, le contenu peut se trouver brisé.

Les emballages sont toujours facturés. Ceux des baignoires sont seuls repris, leur valeur vient en déduction du relevé du mois où cette note de crédit a été établie, sans apporter de modification au montant des relevés précédents et des traites en circulation.

Nous n'acceptons jamais de pénalités pour délai de livraison, ceux que nous pouvons indiquer étant sans engagement de notre part. Nos factures sont payables à PARIS, toute traite ou autre acceptation de règlement ne créant aucune novation ni dérogation à cette clause attributive de juridiction.

En cas de contestation quelconque le Tribunal de Commerce de la Seine sera seul compétent. Toute clause contraire figurant dans une commande sera considérée comme nulle et non avenue.

Etant donné les fluctuations possibles des prix, soit en hausse, soit en baisse, ceux portés à ce Catalogue sont sujets à des variations que nous nous réservons d'appliquer sur les commandes en cours d'exécution sans avis préalable.

Aucune annulation de commande n'est acceptée si elle est reçue après le départ des marchandises ou s'il s'agit d'objets spéciaux.

Le fait de nous passer commande implique l'acceptation des conditions énoncées ci-dessus.



## LAVABOS en GRÈS CÉRAMIQUE



Lavabo rectangulaire, en grès céramique, vidage à bascule, deux robinets à bec de 0.07, ceinture et consoles.

		Cl. A	Cl. B
No 1	70×50	<b>412.85</b>	<b>335.50</b>
No 2	64×46	<b>366 &gt;</b>	<b>303 &gt;</b>
No 3	56×45	<b>303 &gt;</b>	<b>256 &gt;</b>



Lavabo demi-rond en grès céramique, vidage à bascule, deux robinets à bec de 0.07, ceinture et consoles.

		Cl. A	Cl. B
No 4	70×50	<b>412.85</b>	<b>335.50</b>
No 5	64×46	<b>366 &gt;</b>	<b>303 &gt;</b>

BONDE A BOUCHON complet : moins value de : **28.50**



Lavabo de face en grès céramique à un ou deux trous de robinets, peut se poser avec ou sans dossier, robinets à bec de 0.09, bonde à bouchon, ceinture et consoles.

	Prix sans dossier		Cl. A	Cl. B
No 7	60×55 1 robinet		<b>258 &gt;</b>	<b>201 &gt;</b>
No 8	50×49 1 --		<b>201.40</b>	<b>164 &gt;</b>
No 9	60×55 2 --		<b>285.70</b>	<b>231.50</b>
No 10	50×49 2 --		<b>222 &gt;</b>	<b>189.50</b>

Dossiers, hauteur 31 c/m

Petit modèle	<b>35.70</b>	<b>27.15</b>
Grand	<b>42 &gt;</b>	<b>31.40</b>



Lavabo de face en grès céramique, bonde à bouchon, deux robinets à bec de 0.07, ceinture et consoles, peut se poser avec ou sans dossier.

		Cl. A	Cl. B
No 11	60×51	<b>254.50</b>	<b>208.35</b>
No 12	50×42	<b>189.50</b>	<b>160.20</b>
No 13	40×35	<b>145.70</b>	<b>126.65</b>
Dossiers			
No 11 bis	hauteur 19	<b>27.15</b>	<b>21 &gt;</b>
No 12 bis	-- 16	<b>21 &gt;</b>	<b>16.80</b>
No 13 bis	-- 14	<b>14.65</b>	<b>10.50</b>





# LAVABOS en GRÉS CÉRAMIQUE



Lavabo de face en grès céramique à un ou deux trous de robinets, bonde à bouchon, robinet à bec de 0,09, ceinture et consoles de 0,50 x 0,49.

	Cl. A	Cl. B
No 24 à 1 robinet . . . . .	281 >	217.40
No 25 à 2 robinets . . . . .	306.65	250 >



Lavabo d'angle en Grès Céramique à un seul trou de robinet, bonde à bouchon, ceinture et consoles, 1 robinet à bec de 0,09.

	Cl. A	Cl. B
No 26 0,56 x 0,49 . . . . .	247.65	199.35



Table à coiffer en grès céramique, sur pieds 0,77 x 0,36.

Hauteur totale 0,77

	Cl. A	Cl. B
No 27 Complete sur pieds . . . . .	207.50	167.65



Lavabo vasque en Grès Céramique, vidage à clapet à Bascule et 2 robinets à bec de 0,09, droits ou relevés sur colonne.

Hauteur totale 0,87

	Cl. A	Cl. B
No 28 Vasque 0,87 x 0,61 . . . . .	693.35	544.75




## LAVABOS en PORCELAINE



Lavabo rect. ou demi rond en **Porcelaine**,  
vidage à clapet à *bascule*, deux robinets à bec de  
0.07, ceinture et consoles.

		Cl. A	Cl. B
N° 29	70×50	348 >	304 >
N° 30	63×46	323.50	284.50
N° 31	56×40	268.50	240 >
N° 32	50×40	255.50	230 >

Nota. — Le 50×40 ne se fait pas en demi rond.



Lavabo rect. ou demi rond en **Porcelaine**,  
vidage à clapet à *tirette*, deux robinets à bec de  
0.07, ceinture et consoles.

		Cl. A	Cl. B
N° 33	70×50	348 >	304 >
N° 34	63×46	323.50	284.50
N° 35	56×40	268.50	240 >



Lavabo rect. ou demi rond en **Porcelaine**,  
vidage à *honde* à *Bouchon*, deux robinets à bec de  
0.07, ceinture et consoles.

		Cl. A	Cl. B
N° 36	70×50	292 >	248 >
N° 37	63×46	267.60	228.50
N° 38	56×40	212.50	184 >
N° 39	50×40	199.50	174 >

Nota. — Le 50×40 ne se fait pas en demi rond.



Lavabo rect. ou demi rond en **Porcelaine**,  
vidage *Américain*, deux robinets à bec de 0.07,  
ceinture et consoles.

		Cl. A	Cl. B
N° 40	70×50	356 >	312 >
N° 41	63×46	321.50	292.50
N° 42	56×40	276.50	248 >

Moins value de 14.50 pour un bagueier au lieu d'un robinet



# LAVABOS en PORCELAINE



Lavabo rect. sur piédestal rond cannelé, rond uni ou carré, en porcelaine anglaise, comprenant le vidage et 2 robinets à bec de 0,09. 68x48

Vidage à Bascule	N° 43.	485 >
Vidage à Tirette	N° 44.	485 >
Vidage Américain	N° 45.	507.50



Lavabo 1/2 rond, sur piédestal rond cannelé, rond uni ou carré, en porcelaine anglaise, comprenant le vidage et 2 robinets à bec de 0,09. 68x48

Vidage à Bascule	No 49	485 *
Vidage à Tirette	No 50	485 >
Vidage Américain	No 51	507.50



Lavabo rect. sur piédestal rond cannelé, rond uni ou carré, en porcelaine anglaise, comprenant le vidage et 2 robinets à bec de 0,09. 76x56

Vidage à Bascule	No 55	688 >
Vidage à Tirette	No 56	688 >
Vidage Américain	No 57	711.50



Lavabo vasque sur piédestal rond cannelé, rond uni ou carré en porcelaine anglaise, comprenant le vidage et 2 robinets à bec de 0,09. 68x48

Vidage à Bascule	No 58	634 >	No 61	485 >
Vidage à Tirette	No 59	634 >	No 62	485 >
Vidage Américain	No 60	656 >	No 63	507.50



# LAVABO D'ANGLE et ACCESSOIRES

Lavabo d'angle en porcelaine comprenant : le vidage, deux robinets à bec de 0.07, ceinture et consoles.



	76x56	69x51	61x46
--	-------	-------	-------

N° 64 Bonde à bouchon . . .	<b>344.50</b>	<b>253.15</b>	<b>233</b> »
N° 65 Vidage à bascule . . .	<b>398.70</b>	<b>307.50</b>	<b>287</b> »
N° 66 Vidage américain . . .	<b>409.35</b>	<b>318.15</b>	<b>297.70</b>



N° 67

Robinet à bec de 0.07

Prix **22.85**



N° 68

Robinet à bec de 0.09

Prix **25.70**



N° 69

Robinet à bec de 0.09, relevé

Prix **25.70**



N° 70

Robinet à levier à bec de 0.07

Prix **31.40**



N° 71

Bagueur cuivre nickelé

Prix **3.05**



N° 72

Cache-trou cuivre nickelé

Prix **1.85**

Bonde à bouchon et bonde à grille, avec et sans lanterne. *Voir page 18*

Siphon bouteille, douille droite, cuivre nickelé.

N° 73 Prix **18.10**



N° 74

Prix **15.80**



N° 75

Prix **19** spécial pour bidet



N° 76

Prix **27.80**



N° 77

Prix **22.85**



N° 78

Prix **29.20**



## BIDETS en PORCELAINE



Bidet robinets dans la Porcelaine vidage à clapet à bascule

	Haut.	Long.	Larg.	Cl. A	Cl. B
No 79	38	57	35	315.70	282.85
No 80	39	63	38	348.60	311 >
No 79 bis Vidage à Tirette				315.70	282.85
No 80 bis	—	—		348.60	311 >
Plus value siphon n° 75				19	>



Bidet, robinetterie extérieure, vidage à clapet à bascule

	Haut.	Long.	Larg.	Cl. A	Cl. B
No 81	37	58	35	308 >	280.50
No 81 bis Vidage à Tirette				308 >	280.50



Bidet vidage américain à pied cannelé

	Haut.	Long.	Larg.	Cl. A	Cl. B
No 82	51	36	31	385.15	
No 83	55	39	35	342 >	
			Pied uni		Cl. B
No 84	54	38	35	346 >	318.60

Plus value douche ascendante

No 82 bis	116.65
No 83 bis	116.65



Cuvette pour bidet

No 86 Prix 29.50



Bidet bain de pied ovale ou rectangulaire, vidage à clapet à bascule, robinets dans la porcelaine

		Cl. A	Cl. B
No 85	38×57×35	315.70	282.85
No 85 bis Vidage à Tirette		315.70	282.85



Bidet complet avec couvercle

No 87 Verni	Prix	56.10
No 88 Façon acajou	Prix	56.10
No 89 Laqué blanc	Prix	65.70





## RÉSERVOIR DE CHASSE A TIRAGE

Réservoir LE DISCRET, livré avec couvercle, robinet flotteur et sa boule, chaîne et guide-chaîne à scellement nickelés, poignée porcelaine, culot cuivre à raccord trois pièces, bout à souder.



N° 90 . . . . . Prix **107** >

N° 91 Robinet d'arrêt Prix **12** >

N° 92 Chaîne et guide-chaîne à scellement nickelés, poignée porcelaine Prix **7.15**

N° 93 Robinet flotteur avec boule . . . . . Prix **19.30**

Réservoir de chasse ordinaire, siphon mobile, livré avec couvercle, robinet flotteur et sa boule, chaîne nickelée, poignée bois, culot cuivre à raccord trois pièces, bout à souder.

N° 94 Prix **89** >

N° 95 Chaîne nickelée poignée porcelaine Prix **3.70**

N° 96 Chaîne fer étamé poignée bois Prix **1.95**

## RÉSERVOIRS DE CHASSES AUTOMATIQUES

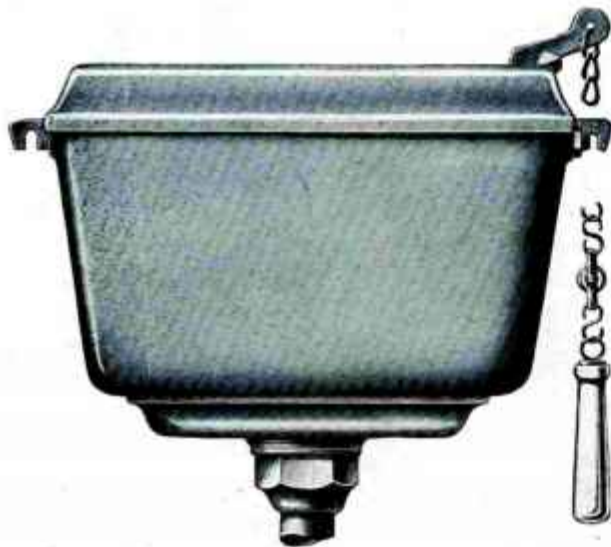
Réservoir de chasse automatique en fonte peinte à un ou deux départ mâle fer sans couvercle et sans consoles.

N°	Contenance	1 Départ	2 Départs	Suppléments pour	
				Couvercle	1 paire de consoles fer forgé
98	50 litres	<b>261.50</b>	<b>330.50</b>	<b>25.50</b>	<b>22.35</b>
99	75 —	<b>312.50</b>	<b>319.80</b>	<b>29</b> >	<b>26.85</b>
100	100 —	<b>378.75</b>	<b>446</b> >	<b>33</b> >	<b>32.85</b>
101	125 —	<b>447.50</b>	<b>514.80</b>		<b>40.60</b>
102	150 —	<b>468</b> >	<b>535.50</b>		<b>40.60</b>

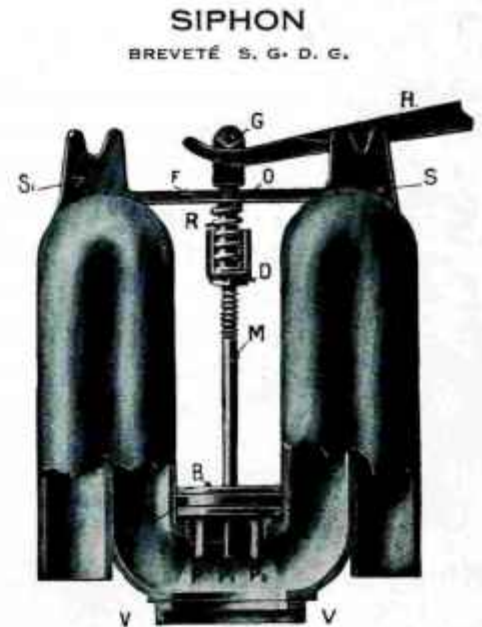


# RÉSERVOIRS DE CHASSE A TIRAGE

## LE DISCRET



No 90



Coupe du siphon du réservoir "LE DISCRET"

### NOMENCLATURE DES PIÈCES

- |  |   |
|--|---|
| <p>A. — Pièce vissée au siphon ayant à sa partie supérieure un jonc.</p> <p>B. — Pièce comportant 3 pattes P. P<sub>1</sub> P<sub>2</sub> servant de guide par coulissage dans la pièce A.</p> <p>C. — Rondelle de caoutchouc encastrée dans la gorge de la pièce B. qui assure l'étanchéité par appui sur le jonc de la pièce A.</p> <p>M. — Tige filetée coulissant en O.</p> <p>D. — Cuvette se vissant sur la tige M servant de logement et de réglage au ressort R.</p> | <p>R. — Ressort en laiton.</p> <p>F. — Entretoise reliant les deux branches du siphon, servant d'appui au ressort R et percée en son centre en O.</p> <p>G. — Tête mobile fixée à la tige M par une goupille en cuivre.</p> <p>H. — Levier de tirage.</p> <p>S S<sub>1</sub> - Supports de levier pour tirage à gauche ou à droite.</p> |
|--|---|

Le siphon, la caisse et le culot cuivre, raccord 3 pièces bout à souder, sont vissés ensemble et forment une seule pièce.

Le système d'amorçage est placé entre les deux branches du siphon, **toutes les pièces qui le composent sont en cuivre**, ce qui assure une longue durée et évite tout danger de blocage provoqué par la rouille, les dépôts calcaires.

La tige M est guidée par les trois pattes P. P<sub>1</sub> P<sub>2</sub> et par son passage en O, elle ne peut se déplacer que dans le sens perpendiculaire, elle assure avec le ressort R et le caoutchouc C une étanchéité parfaite sur le jonc de la pièce A, même si le réservoir **n'est pas posé d'aplomb**. Avec les appareils à siphon mobile le dénivèlement de la caisse produit toujours une fuite plus ou moins importante.



# CUVETTES DE CHASSE



Sortie Centrale

	Cl. A	Cl. B
No 111 . . . . .	132-15	103-35



Sortie Arrière

	Cl. A	Cl. B
No 112 . . . . .	132-15	103-35



Sortie arrière Non-Contact

	Cl. A	Cl. B
No 113 . . . . .	160	135



Sortie extérieure Verticale

	Cl. A	Cl. B
No 114 . . . . .	125-15	94



Sortie extérieure à Droite

	Cl. A	Cl. B
No 115 . . . . .	125-15	94
No 115 bis à Gauche		



Sortie extérieure Oblique

	Cl. A	Cl. B
No 116 . . . . .	125-15	94

No 117 Cuvette CHEMIN DE FER . . . . . Cl. A 132-15 Cl. B 103-35



Sortie arrière Fond Plat

	Cl. A	Cl. B
No 118 . . . . .	132-15	103-35



Cône double emboîtement  
No 119. Prix 6-65



Cône simple  
No 120 Prix 3-50



No 121  
Coude de chasse  
Diam' Prix  
30 m/m 5-35  
35 m/m 5-80  
40 m/m 7-65



1/2 collier nickelé avec Taquet  
No 122. Prix 3



1/2 collier nickelé sans Taquet  
No 123 Prix 1-60

## TUYAU de CHASSE Diamètre 38

No 124	Longueur	1 m. 65		en plomb	
No 125	—	1 m. 80		en fer galvanisé	
				63-35	31-15
				68-35	33-50



# ABATTANTS de CHASSE



No 126



No 128



No 127



No 130

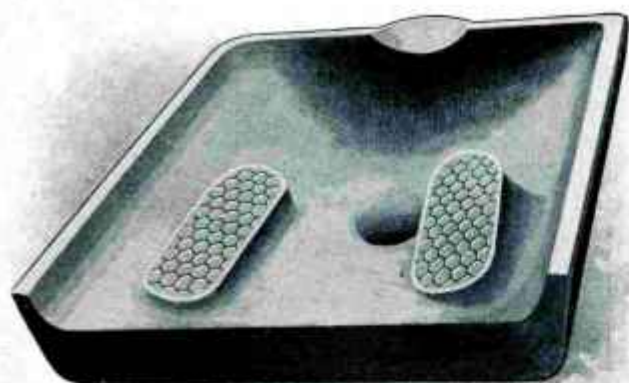
		No 126 Abattant à dormant	No 127 Abattant à dormant et couvercle	No 128 Abattant à ferrures à boule	No 129 Abattant à ferrures à boule et couvercle	No 130 Abattant pour cuvette non contact	No 131 Abattant non contact avec couvercle
Chêne ciré	avec serrage	27	52 »	37.65	61.40		
		34	56.20	42 »	65.70		
	sans serrage	27	46.25	32 »	55.70	24 »	47.75
		34	50.50	36.25	60 -	28.15	52 »
Chêne verni façon acajou	avec serrage	27	59.10	43.35	67.15		
		34	61.85	47.65	71.45		
	sans serrage	27	52 »	37.65	61.40	29.60	53.50
		34	56.20	42 »	65.70	33.90	57.70
Acajou massif	avec serrage	27	74.30	52.45	83.75		
		34	78.60	56.70	88.15		
	sans serrage	27	68.50	46.70	78.15	38.65	70.10
		34	72.85	51 »	82.40	42.90	74.35

Plus-value de 9.60 p<sup>r</sup> ferrures à boule



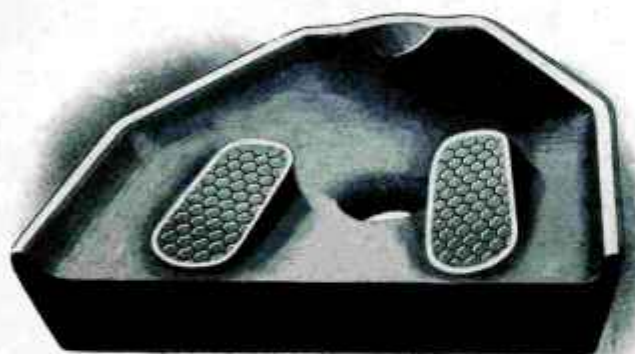


# SIÈGES A LA TURQUE & ACCESSOIRES



## SIÈGES RECTANGULAIRES

Numéros	Dimensions	PRIX	
		Cl. A	Cl. B
132	72×64	<b>164.30</b>	<b>124.65</b>
133	64×63	<b>122.25</b>	<b>92 »</b>
134	58×63	<b>110 »</b>	<b>83.60</b>



## SIÈGES ANGULAIRES

Numéros	Dimensions	PRIX	
		Cl. A	Cl. B
135	73×64	<b>154.30</b>	<b>116.80</b>
136	63×60	<b>116 »</b>	<b>88 »</b>
137	57×60	<b>99.65</b>	<b>75.80</b>

## RÉSERVOIRS AUTOMATIQUES (Voir page 9)



N° 138

Queue de carpe à souder, polie

Prix **7.15**



N° 139

Queue de carpe à raccord, polie

Prix **11.15**

SIPHONS en fonte émaillée, n° 140, sortie verticale. Prix **31.40**. — N° 141, sortie oblique. Prix **31.40**

## CUVETTES pour appareils à tirage

Diamètre	Cuvette avec douille		Cuvette sans douille	
	ovale	ronde	ovale	ronde
10	<b>34.30</b>	<b>19.30</b>	<b>31.65</b>	<b>17 »</b>
11	<b>34.30</b>	<b>21.70</b>	<b>31.65</b>	<b>19.30</b>
12	<b>34.30</b>	<b>24.50</b>	<b>31.65</b>	<b>22.15</b>

# APPAREILS A TIRAGE



ALPIN

Appareil Alpin à valve de 10 c/m, abattant chêne ciré sans serrage, en 27 m/m. Cet appareil ne se fait pas à effet d'eau.

No 142	Cuvette ronde. . . . .	Prix 114 »
No 143	— ovale, tirage arrière . .	} Prix 129 »
No 144	— — — à droite. . .	
No 145	— — — à gauche . . .	



LONDON Ovale

Appareil London à valve de 12 c/m, abattant chêne ciré sans serrage en 27 m/m

London sans effet	No 146	Cuvette ronde. . . . .	Prix 146 »
	No 147	— ovale, tirage arrière . .	} Prix 169 »
	No 148	— — — à droite . . .	
	No 149	— — — à gauche . . .	

London effet d'eau forcé	No 150	Cuvette ronde. . . . .	Prix 198 »
	No 151	— ovale, tirage arrière . .	} Prix 220.50
	No 152	— — — à droite . . .	
	No 153	— — — à gauche . . .	



LONDON Rond

London effet d'eau à rodage	No 154	Cuvette ronde. . . . .	Prix 187 »
	No 155	— ovale, tirage arrière . .	} Prix 209.50
	No 156	— — — à droite . . .	
	No 157	— — — à gauche . . .	

Plus value pour appareil London émaillé vert ou blanc. . . . . 50.50

Supplément	Rond	Ovale	Bois de 34 m/m	Couvercle
pour abattant en chêne verni	3.80	3.80	4.30	24.80
— façon acajou	5.70	5.20	4.30	24.80
— acajou massif	14.80	14.30	4.80	31.40

Plus value pour serrage circulaire en cuivre . . . . . 5.70

Tirage droite : en regardant l'appareil, la pointe de la cuvette se trouve à Gauche  
 Tirage gauche — — — — — à Droite





## URINOIRS en PORCELAINE

---



Urinoir d'angle sans bec

	Hauteur	Largeur	Saillie	Cl. A	Cl. B
N° 161	36	39	35	<b>85-70</b>	<b>73-20</b>



Urinoir d'angle à bec

	Hauteur	Largeur	Saillie	Cl. A	Cl. B
N° 162	36	39	40	<b>105-35</b>	<b>90</b>



Urinoir de face sans bec

	Hauteur	Largeur	Saillie	Cl. A	Cl. B
N° 163	41	44	40	<b>75-20</b>	<b>64</b>



Urinoir de face à bec

	Hauteur	Largeur	Saillie	Cl. A	Cl. B
N° 164	44	34	32	<b>94-35</b>	<b>80-60</b>

## ACCESSOIRES pour URINOIRS

---

N° 173	Douille d'arrivée nickelée . . . . .	Prix	16-30
N° 174	Douille de départ . . . . .		18-20
N° 175	Robinet d'arrêt avec douille d'arrivée et tubulure nickelée de 15 m/m . . . . .		62-60
N° 176	Robinet d'arrêt avec douille d'arrivée . . . . .		43-80
N° 177	Robinet à poussoir avec douille d'arrivée . . . . .		62-60
N° 178	Robinet d'arrêt avec tête cache entrée et douille d'arrivée . . . . .		48-85
N° 179	Clef pour n° 178 . . . . .		3-80

Siphon nickelé voir page 7



# LAVE-MAINS en PORCELAINE



No 180	Largeur	Saillie	Cl. A	Cl. B
	33	31	59.30	50.70



No 181	Largeur	Saillie	Cl. A	Cl. B
	53	47	110.50	94.30
No 182	43	40	66	56.50



No 183	Hauteur	Largeur	Saillie	Cl. A	Cl. B
	39	30	31	95.20	81.30



No 184	Hauteur	Largeur	Saillie	Cl. A	Cl. B
	40	43	39	95.20	81.50



No 185	Largeur	Saillie	Cl. A	Cl. B
	38	26	152.35	130




No 186	Largeur	Saillie	Cl. A	Cl. B
	63	32	125.20	107





# POSTES D'EAU en FONTE ÉMAILLÉE



Bonde à grille

N° 211

Prix **9.60**



Départ direct

	Haut. totale	Larg.	Saillie	Profond.	Prix
N° 195	67	38	30	12	<b>115.20</b>
— 195 bis, le même à 2 trous de robinet					<b>115.20</b>
Avec trou pour bonde à grille					
N° 196	69	38	30	12	<b>111 »</b>
— 196 bis, le même à 2 trous de robinet					<b>111 »</b>


Départ direct

	Haut. totale	Larg.	Saillie	Profond.	Prix
N° 193	69	41	30	12	<b>109 »</b>
— 193 bis, le même à 2 trous de robinet					<b>109 »</b>
Avec trou pour bonde à grille					
N° 194	69	41	30	12	<b>105.70</b>
— 194 bis, le même à 2 trous de robinet					<b>105.70</b>



Bonde siphon

	Haut. totale	Larg.	Saillie	Profond.	Prix
N° 191	56	39	29	9	<b>88.60</b>
— 192	69	41	30	12	<b>109 »</b>
— 191 bis, le même à 2 trous de robinet					<b>109 »</b>





Bonde siphon

	Haut. totale	Larg.	Saillie	Profond.	Prix
N° 197	56	32	23	9	<b>92.50</b>
— 198	67	38	30	12	<b>115.50</b>
— 198 bis, le même à 2 trous de robinet					<b>115.50</b>



# POSTE D'EAU & LAVE-MAINS



Bonde siphonide

	Haut. totale	Larg.	Saillie	Prot.	Prix
199	56	39	29	12	<b>102.85</b>
200	69	42	39	12	<b>134.30</b>
Départ direct					
201	69	42	39	12	<b>134.30</b>
Avec trou pour bonde à grille					
202	69	42	39	12	<b>130 &gt;</b>

Lave-mains de face à dossier, à trop plein combiné

	Largeur	Saillie	Haut.-dossier
N° 203 à 1 trou . . . }	46	27	25
N° 204 à 2 trous . . . }		Prix <b>92.75</b>	
N° 205 à 1 trou . . . }	56	34	25
N° 206 à 2 trous . . . }		Prix <b>144 &gt;</b>	

## ACCESSOIRES pour POSTES D'EAU et LAVE-MAINS



binet oblique sans brise jet saillie 0.10, rosace

Poli Nickelé

207 Douille droite **26.25 27.75**  
208 Douille coudée **30 > 31.50**



Robinet à brise jet oblique saillie 0.10, rosace

Poli Nickelé

N° 209 Douille droite **27.85 31.50**  
N° 210 Douille coudée **32 > 35.50**



Bonde à bouchon à lanterne complète

N° 213  
Prix **11 >**



Bonde à bouchon sans lanterne complète

N° 215  
Prix **11 >**



Bonde à grille à lanterne

N° 211

Prix **9.60**



Bonde à grille sans lanterne

N° 212

Prix **9.60**




Vis cache entrée  
N° 216  
Prix **0.85**

Bouchon seul avec chaînette  
N° 214  
Prix **2.80**






# LAVABO COLLECTIF en FONTE ÉMAILLÉE



N° 217. — Lavabo collectif pour Usines, Ecoles, etc. Imitant la porcelaine. A gros bords. Bonde à départ direct. Sauf instructions spéciales est livré avec deux trous de robinet par longueur d'un mètre. Se fait en toute longueur, 1 m., 1 m. 50, etc.

Saillie . . . . .	38 c/m	Profondeur . . . . .	15 1/2 c/m	Hauteur du dossier . . . . .	30 c/m
Par longueur de 1 m		Prix	<b>178.50</b>	Par longueur de 0 m. 50	Prix <b>89.25</b>
		N° 218	Joint caoutchouc avec boulons	Prix	<b>5.75</b>




N° 219. — Lavabo usine pour Usines, Ecoles, etc., etc. Deux places. Bonde à départ direct. Se livre toujours avec deux trous de robinet dans le dossier, sauf instructions spéciales, longueur 100 c/m.

Profondeur . . . . .	15 1/2 c/m	Saillie . . . . .	38 c/m	Hauteur du dossier . . . . .	30 c/m
		Prix sans dossier . . . . .			<b>188 »</b>

N° 220	Dossier de 1 m. pour lavabo n° 217 et 219	Prix	<b>62 »</b>	N° 221	Dossier de 0 m. 50 pour lavabo n° 217 et 219	Prix	<b>31 »</b>
N° 222	Console brute	—	<b>17.15</b>	N° 224	Pied brut	—	<b>22.85</b>
N° 223	— émaillée	—	<b>31 »</b>	N° 225	— émaillé	—	<b>41.65</b>




## ÉVIERS en FONTE ÉMAILLÉE



ÉVIER à ÉGOUTTOIR, à droite ou à gauche, à bonde siphonoïde


	Nos	Longueur	Largeur	Profond.	Prix		Nos	Longueur	Largeur	Profond.	Prix
Droite...	226	70	43	9	<b>94.30</b>	Gauche.	229	80	44	9	<b>107 &gt;</b>
Gauche.	227	70	43	9	<b>94.30</b>	Droite...	230	90	45	9	<b>141.50</b>
Droite...	228	80	44	9	<b>107 &gt;</b>	Gauche.	231	90	45	9	<b>141.50</b>



Nos	Longueur	Largeur	Profond.	Prix	Nos	Longueur	Largeur	Profond.	Prix
232	50	40	8	<b>70.25</b>	237	70	50	8	<b>102.80</b>
233	50	50	8	<b>79.65</b>	238	75	50	8	<b>113.50</b>
234	60	50	8	<b>86 &gt;</b>	239	80	55	8	<b>119.50</b>
235	63	46	8	<b>88 &gt;</b>	240	90	55	8	<b>138.50</b>
236	65	50	8	<b>92.25</b>	241	100	55	8	<b>172 &gt;</b>



## EVIERs en GRÈS CÉRAMIQUE



Evier en grès émaillé de qualité supérieure

Numéros	Dimensions	PRIX		Numéros	Dimensions	PRIX	
		Cl. A	Cl. B			Cl. A	Cl. B
242	45×35	<b>58.10</b>	<b>45.70</b>	249	70×55	<b>155.70</b>	<b>123.80</b>
243	50×40	<b>70.50</b>	<b>55.20</b>	250	75×45	<b>142.85</b>	<b>112.35</b>
244	50×50	<b>90.50</b>	<b>72.35</b>	251	75×50	<b>155.70</b>	<b>123.80</b>
245	60×40	<b>90.50</b>	<b>72.35</b>	252	80×55	<b>200.85</b>	<b>158.10</b>
246	60×50	<b>110.50</b>	<b>87.65</b>	253	90×55	<b>240.65</b>	<b>190.50</b>
247	65×45	<b>110.50</b>	<b>87.65</b>	254	100×60	<b>305.70</b>	<b>238.60</b>
248	65×50	<b>123.10</b>	<b>97.15</b>	255	110×60	<b>372.85</b>	<b>295.20</b>

## ÉGOUTTOIRS

Numéros	Dimensions	PRIX	
		Cl. A	Cl. B
256	40×35	<b>47.65</b>	<b>36.20</b>
257	45×35	<b>57.15</b>	<b>43.80</b>
258	50×35	<b>62.85</b>	<b>55.20</b>
259	55×40	<b>72.35</b>	<b>55.20</b>
260	60×40	<b>83.80</b>	<b>62.85</b>



# ÉVIERS en GRÈS CÉRAMIQUE



EVIER A UN BOURLET

Nos	Dimensions	PRIX		Nos	Dimensions	PRIX	
		Cl. A	Cl. B			Cl. A	Cl. B
261	45 x 35	54 »	41 »	266	65 x 50	123.50	94.50
262	50 x 40	71.50	54.50	267	70 x 50	141.50	107.50
263	50 x 50	84.50	65 »	268	75 x 45	141.50	107.50
264	60 x 40	95 »	70.50	269	75 x 50	159 »	121 »
265	60 x 50	106.50	80.70				

ÉGOUTTOIR

Nos	Dimensions	PRIX	
		Cl. A	Cl. B
270	40 x 35	—	34.50
271	50 x 40	—	49.50
272	55 x 40	—	53.50
273	60 x 40	—	60 »

*Ces prix s'entendent sans bonde.*

N° 280 — CONSOLES en fer forgé pour évier de :

	35	40	45	50	55	60
La pièce ; Prix	5.60	5.95	6.30	6.70	7.15	7.65

BONDE en cuivre, platine de 80, 85 et 90 m/m



N° 281  
Prix 12.30



N° 282  
Prix 8 »



	30	40	50	60	70	80	90	100
1 »	1.35	1.85	2.20	3.10	4 »	5.10	6.45	



	30	35	40	45	50
	5.85	6.45	9.30	11.70	13.65

Grille d'évier

Bonde siphonide

N° 283

N° 284





# BAIGNOIRES en FONTE ÉMAILLÉE

Nos baignoires sont livrées avec soupape siphonide sans raccord, trop plein nickelé, chaînette sans boule, et sans peinture extérieure.

## BAIGNOIRES DUPONT

Départ de l'usine du CATEAU (Nord)  
A DEUX TÊTES

Nos	Longueur	PRIX	
		Cl. A	Cl. B
285	150	554.50	471.50
286	165	570 »	486 »
287	172	586 »	500 »
288	183	810 »	700 »

A UNE TÊTE

Nos	Longueur	PRIX	
		Cl. A	Cl. B
289	150	554.50	471.50
290	164	570 »	486 »
291	171	586 »	500 »
292	176	764.50	658.50
293	182	608.50	647.50



Baignoire à deux têtes



Baignoire à une tête

## BAIGNOIRES DIETRICH

Départ de PARIS  
A DEUX TÊTES

Nos	Longueur	PRIX	
		Cl. A	Cl. B
295	150	590 »	
296	160	597.50	
297	165	597.50	546 »
298	172	664.50	614.50

A UNE TÊTE

Nos	Longueur	PRIX	
		Cl. A	Cl. B
299	107	436 »	
300	157	590 »	546 »
301	163	597.50	546 »
302	171	628.50	586 »

## BAIGNOIRES A DEUX TÊTES CARRÉES

No 294 Longueur 165 Cl. A 730 » Cl. B 628.50      No 303 Longueur 165 Cl. A 743 » Cl. B 664.50  
No 304 — 171 — 780 » — 707.50

### VIDAGE AMÉRICAIN pour BAIGNOIRE

No 305 Avec siphon . . . . . Prix 251.50      No 306 Sans siphon. . . . . Prix 207.65  
Vidage américain monté sur plaque de robinetterie No 307 Avec siphon Prix 444 »      No 307 (bis) Sans siphon Prix 400 »

### VIDAGE A CLAPET pour BAIGNOIRE

(commandé par la grille de trop plein)

No 308 Avec siphon . . . . . Prix 228 »      No 309 Sans siphon . . . . . Prix 190 »

### LAQUAGE pour BAIGNOIRE

Blanc sans filet. . . . . Prix 118.50      Avec filet. . . . . Prix 133.50      Avec filet et motif . . . . . Prix 140 »



No 310  
Bonde siphonide à raccord de trop plein  
Prix 33.15



No 311  
Trop plein grand modèle  
Prix 10.95




No 312  
Bonde siphonide ordinaire  
Prix 26.20



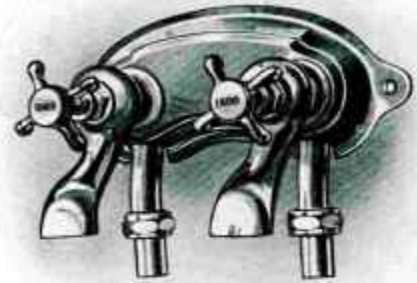
No 313  
Boule Flotteur et chaînette  
nickelée Prix 3.70



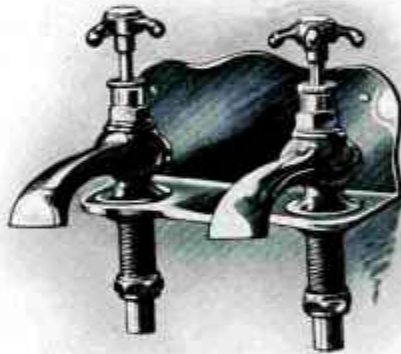
# PLAQUES DE ROBINETERIE



N° 314 Plaque de Robinetterie à deux robinets à vis croisillon  
Prix 95 »



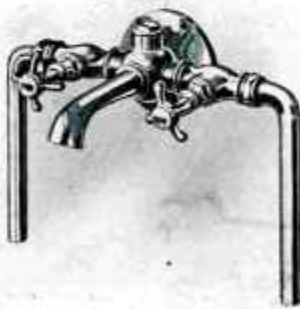
N° 315 Plaque de Robinetterie à deux robinets à vis croisillon  
Prix 85 »



N° 316 Plaque d'équerre, sans porte-savon. — Prix 131.50  
N° 317 — avec — Prix 172 »



N° 318 Plaque avec coquille porte-savon. — Prix 125 »  
N° 319 sans — — Prix 110 »



N° 320 Bec déverseur, petit mélangeur, deux robinets et un bouchon  
Prix 123.50

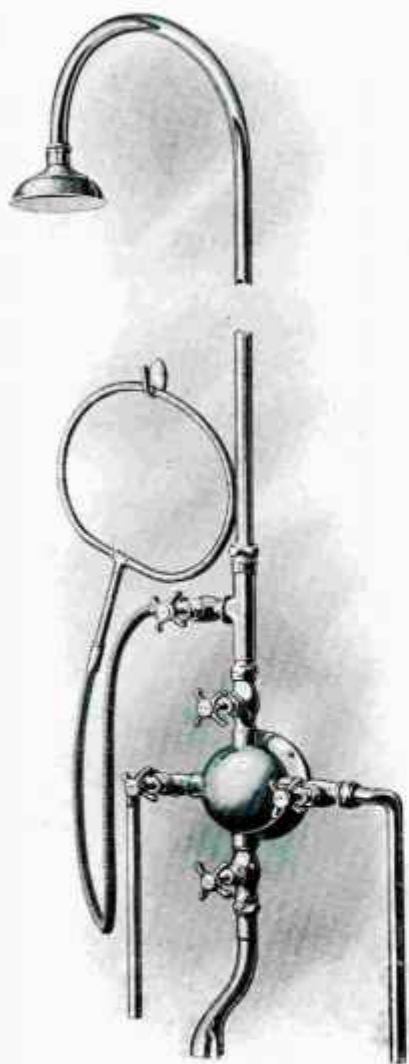


N° 321 Plaque, bain et colonne de douche commandés par poignée  
porcelaine. — Prix 200 »  
N° 322 Plaque avec colonne et collier support, — Prix 284 »





# DOUCHES



N° 324 Mélangeur rond de 12 c/m, quatre robinets à vis, un bouchon d'attente, grand bec déverseur.

Prix **218** »

N° 325 Le même, trois robinets.

Prix **181.50**

N° 329 Mélangeur, rond de 12 c/m, quatre robinets à vis, un bouchon d'attente.

Prix **180** »

N° 330 Le même, trois robinets,

Prix **144** »

N° 326 Colonne et Pomme de douche

Prix **81.50**

N° 327 Té rallonge et robinet

Prix **50** »

N° 328 Té rallonge sans robinet

Prix **25** »

N° 331 Tube flexible

Prix **44.50**

N° 332 Collier de douche

Prix **33.50**

N° 333 Jet pour douche

Prix **18.85**

N° 334 Collier support

Prix **11.35**

**TOUS CES ARTICLES SONT EN CUIVRE NICKELÉ**



## SUPPORTS de RIDEAUX et RIDEAUX



No 335  
Collier support de  
colonne de douche  
Prix **11.35**



No 336  
Jet pour douche  
Prix **18.85**



Support de Rideau

No 337	Support rectangulaire avec traverse cuivre nickelé . . . . .	Prix <b>104</b> >
No 338	— — sans — — — . . . . .	— <b>75</b> >
No 339	Support rond avec traverse cuivre nickelé . . . . .	— <b>83</b> >
No 340	— — sans — — — . . . . .	— <b>61.50</b>

## RIDEAUX pour DOUCHE

Nos rideaux sont livrés avec mousquetons de suspension en cuivre nickelé. Ils peuvent être fournis en une ou deux parties sans supplément

Nos	Hauteur	Développement	Tissu quadrillé	Tissu uni
341	160	220	<b>165</b> >	<b>111.70</b>
342	180	225	<b>180</b> >	<b>121.50</b>
343	180	260	<b>180</b> >	<b>121.50</b>
344	180	280	<b>180</b> >	<b>149</b> >
345	180	300	<b>180</b> >	<b>149</b> >
346	190	225	<b>188</b> >	<b>124.65</b>
347	190	260	<b>188</b> >	<b>124.65</b>
348	190	280	<b>188</b> >	<b>155.50</b>
349	190	300	<b>188</b> >	<b>155.50</b>
350	200	225	<b>196</b> "	<b>129.50</b>
351	200	260	<b>196</b> >	<b>129.50</b>
352	200	280	<b>196</b> >	<b>162</b> >
353	200	300	<b>196</b> >	<b>162</b> >

No 354 Embrasses de 10 cm de largeur . . . . . La paire Prix **12.15**






# CHAUFFE-BAINS au GAZ

## “ L'Armoricain ”

### CARACTÉRISTIQUES



N°	650	651	652	653	654
Hauteur totale . . . . .	53 c/m	63 c/m	71 c/m	76 c/m	86 c/m
Largeur à la base . . . . .	23,5 —	28 —	30 —	32 —	34 —
Profondeur . . . . .	21 —	25,5 —	25,5 —	27,5 —	30,5 —
Diamètre du serpentin . . . . .	14 m/m	16 m/m	16 m/m	16 m/m	16 m/m
Diamètre de la ventilation . . . . .	70 —	90 —	97 —	97 —	104 —
Débit eau chaude . . . . . <i>l'eau prise à 11 degrés</i>	6 litres	10 litres	12 litres	16 litres	20 litres

L'enveloppe est d'une seule pièce, le couvercle mobile est maintenu par des vis Le serpentin est d'une seule pièce  
Le brûleur est à becs "GEYSER" ou **sur demande** à tubes perforés.

PRIX	N° 650	N° 651	N° 652	N° 653	N° 654
OXYDE ou POLI	463 >	6 03 >	633 >	798 >	969 >
NICKELÉ	493 >	639 >	670 >	841 >	1-011 >

Plus value : pour sortie d'eau chaude dans le bas . . . . . 33.75

NOTA. — BIEN spécifier à la commande : Valve à **gauche** ou à **droite** en regardant l'appareil de face  
et la pression d'eau et de gaz pour le réglage



N° 355



N° 356



N° 357



N° 358

Diamètre		21	27
N° 355	Prix . . . . .	22 >	30 >
N° 356	Prix . . . . .	32 >	44 >

Diamètre		12	15	18
N° 357	à croisillon . . . . .	26.50	29.50	35 >
	1/4 de tour . . . . .	29.10	32 >	37.50
N° 358	à croisillon . . . . .	34.50	41.50	48.50
	1/4 de tour . . . . .	37.15	44 >	51 >



# CHAUFFE-BAINS au BOIS à GRAND RENDEMENT

## “ Le Champenois ”

### CARACTÉRISTIQUES



Hauteur totale, buse comprise . . . . .	1 m. 03
Diamètre du corps . . . . .	29 c/m
Diamètre de la ventilation . . . . .	104 m/m
Débit eau chaude. . . . .	15 lit.

### PRIX

Avec et sans chauffe-linge	A Serpentin sans double enveloppe		A Tubulaires à double enveloppe	
	Oxydé ou poli	Nickelé	Oxydé ou poli	Nickelé
N° 660 Sans chauffe-linge. . .	627 »	688 »	579 »	639 »
N° 661 Avec chauffe-linge. . .	779 »	877 »	719 »	816 »
N° 662 Colonne de douche avec robinet. . . . .	146 »	183 »	146 »	183 »

“ LE CHAMPENOIS ” à serpentins n'ayant pas de double enveloppe, ne subit pas de détérioration par suite des coups de pression, ce qui arrive fréquemment au moment de la mise en marche de l'appareil. Il peut s'installer à pression, avec vase d'expansion placé à toutes hauteurs.

### N° 360 PLAQUE DE ROBINETTERIE

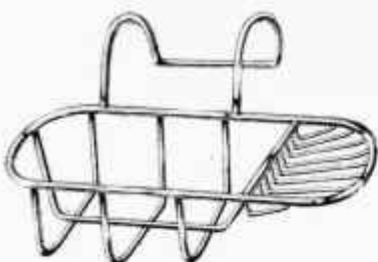
spéciale avec un robinet eau froide pour la baignoire et un robinet d'arrêt pour commande d'un chauffe-bain au bois

Prix . . . . . 120 »

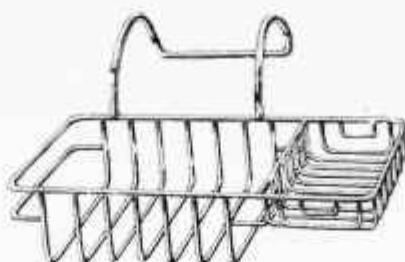




# PORTE-SAVON ET PORTE-ÉPONGE POUR BAIGNOIRE EN CUIVRE NICKELÉ



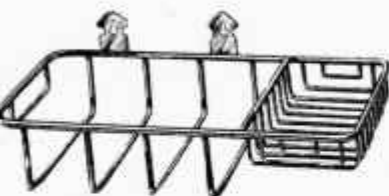
No 371  
Prix 24.30



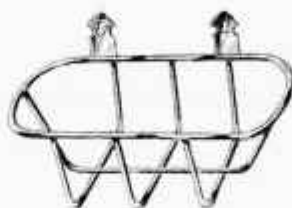
No 372  
Prix 43.60



No 373  
Prix 36.40




No 374  
Prix 31.45



No 375  
Prix 15.65



No 376  
Prix 24.85



No 377  
Prix 43.60



No 378  
Prix 28 >



No 379  
Prix 26 >



No 380  
Prix 20 >



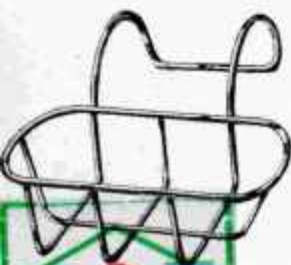
No 381  
Prix 17.75



No 382  
Prix 17.75



No 383  
Prix 18.35



No 384  
Prix 16.35



No 385  
Prix 27.65




No 386  
Prix 18.25

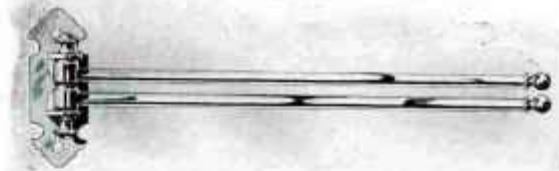


# PORTE - SERVIETTES


cuivre nickelé, cristal, opaline et fonte émaillée




Cuivre nickelé : long. 440, tube de 10  
 No 387 1 branche Prix **6.50** || No 389 3 branches Prix **14**  
 No 388 2 — — **9.95** || No 390 4 — — **17.90**



Cuivre nickelé, long. 490, tube de 11  
 No 391 1 branche Prix **11** || No 393 3 branches Prix **24.70**  
 No 392 2 — — **17.30** || No 394 4 — — **31.15**



Cuivre nickelé, long. 515, tube de 16  
 No 395 1 branche Prix **14.80**  
 No 396 2 — — **26.80**  
 No 397 3 — — **39.10**




Cristal ou opaline de 14 à 15, long. 490  

Cristal	Opaline
No 398 1 branche Prix <b>16.85</b>	No 402 1 branche Prix <b>20.25</b>
No 399 2 — — <b>25.95</b>	No 403 2 — — <b>32</b>
No 400 3 — — <b>36.50</b>	No 404 3 — — <b>46.45</b>
No 401 4 — — <b>46.70</b>	No 405 4 — — <b>59.70</b>



Cristal ou opaline de 17 à 18, long. 650  

Cristal	Opaline
No 406 1 branche Prix <b>23.95</b>	No 408 1 branche Prix <b>32.45</b>
No 407 2 — — <b>44</b>	No 409 2 — — <b>55.70</b>



Cristal ou opaline de 17 à 18, long. 650  

Cristal	Opaline
No 410 1 branche Prix <b>18.75</b>	No 412 1 branche Prix <b>23.50</b>
No 411 2 — — <b>35</b>	No 413 2 — — <b>44.30</b>



Cristal ou opaline de 19 à 20, long. 600  

Cristal	Opaline
No 414 1 branche Prix <b>35.45</b>	No 415 1 branche Prix <b>42.50</b>



Cristal ou opaline de 19 à 20, long. 600  

Cristal	Opaline
No 416 1 branche Prix <b>33.30</b>	No 417 1 branche Prix <b>40.45</b>



PORTE-SERVIETTE fonte émaillée, long. 470  
 Prix : **8.80**



No 419 PORTE-SERVIETTE fonte émaillée, long. 470  
 Prix : **13.70**





# ACCESSOIRES EN FONTE ÉMAILLÉE



N° 420 PORTE-VERRE

Prix : 7.45




N° 421 PORTE-SAVON

avec trou d'écoulement  
Prix : 4.45



N° 422 PORTE-ÉPONGE

Prix : 9.75



N° 423 PORTE-PEIGNOIR

double  
Prix 2.50



N° 424 PORTE-PEIGNOIR

simple  
Prix 1.95

Le Porte-Peignoir N° 424  
se fait sur planchette laquée blanc.

N° 425	à 2 têtes	Prix :	<b>10.85</b>
N° 426	à 3 — —		<b>13.75</b>
N° 427	à 4 — —		<b>17.80</b>
N° 428	à 5 — —		<b>22</b>



N° 429 PORTE-CHAPEAUX

Prix 5.10

Le Porte-Chapeaux N° 429 se fait sur planchette  
laquée blanc



N° 433 PORTE-MANTEAUX

Prix 5.30

Le Porte-Manteaux N° 433 se fait sur planchette  
laquée blanc

N° 430	à 2 têtes	Prix :	<b>18.85</b>
N° 431	à 3 — —		<b>26.85</b>
N° 432	à 4 — —		<b>36</b>

N° 434	à 2 têtes	Prix :	<b>20.70</b>
N° 435	à 3 — —		<b>48.20</b>
N° 436	à 4 — —		<b>38.30</b>



# GLACES et TABLETTES SAINT-GOBAIN



N° 437 Glace rectangulaire, argentée, biseautée, talon poli

N° 438 Glace ovale, argentée, biseautée talon poli

N° 439 Glace anse de Panier, argentée, biseautée, talon poli

Dimensions	Rectangulaire	Panier	Ovale	Dimensions	Rectangulaire	Panier	Ovale
39×30	33.50	42.65	47.65	66×48	97.60	109.70	129.50
48×36	46 >	55.20	64 >	66×51	105.15	117.35	141.70
51×39	54 >	63.20	73.15	69×45	96 >	108.15	125 >
54×39	56.50	65.50	76.20	69×48	103.60	115.80	126 >
57×42	58.65	70.85	79.30	72×48	105.15	117.35	143.20
60×39	65.50	74.65	89.15	72×51	115.80	128 >	152.35
60×42	71.65	83.80	99 >	72×54	123.50	135.70	164.60
60×45	75.45	87.65	101.45	75×51	122 >	134 >	161.50
60×51	93.70	106 >	123.45	75×54	126.50	138.65	170.70
63×45	90.70	102.85	118 >	81×54	134 >	143.45	187.45
66×45	93 >	105.15	122 >	84×57	158.60	170.75	219.45

Ces prix s'entendent glaces biseautées

Moins-value de 6 % pour chanfrein

N° 440 Patte à glace et vis . . . . . Prix 0.70



Tablette avec galerie, supports n° 477 et vis à fixation

Tablette supports n° 477 et vis à fixation

Galerie seule	N°	Tablette nue	N°	Longueur	N°	Tablette nue	N°	Galerie seule
		10.30	450	40	459	12.20		
		11.05	451	45	460	13 >		
19.35	443	12.60	452	50	461	15.20	470	19.45
19.65	444	14.15	453	55	462	16.80	471	19.70
20 >	445	14.50	454	60	463	17.50	472	20.15
20.20	446	18.65	455	65	464	22.85	473	20.50
20.80	447	20.20	456	70	465	25.15	474	20.85
21.15	448	21.35	457	75	466	26 >	475	21.20
21.45	449	23.20	458	80	467	28.15	476	21.50

Largeur 12 centimètres

Largeur 15 centimètres



Supports N° 477 avec vis de fixation  
12 c/m Prix 5.10  
15 c/m — 5.60  
18 c/m — 7.15



Supports N° 478 avec vis de serrage et de fixation  
12 c/m Prix 7.35  
15 c/m — 8 >  
18 c/m — 9.35





# CUIVRERIE



No 479



No 480



No 481



No 482

Nos	Pour robinet de	8	10	12	15	18	20	25	30	35	40	50	60
479	Rosace . . . . .	1.65	2 >	2.20	2.35	2.85	3.40	4 >	6.40	9 10	12 >		
480	Raccord . . . . .	5.20	5.65	6.40	7.10	8.85	9.65	12 >					
481	Raccord à vis . . . . .	9.10	11.10	13.10	15.10	17.15	19.10	21.05					
482	Raccord à scellement . . . . .	9.10	11.10	13.10	15.10	17.15	19.10	21.05					
483	Tête de robinet . . . . .	8 >	8.85	9.65	11.10	14.35	16 >	25.10	32 >	40 >	60 >	92 >	124 >
484	Cache entrée . . . . .	13.10	14 >	16 >	18 >	20 >	23.10	31.10	42 >	54 >	76 >	104 >	144 >
485	Clef pour cache-entrée . . . . .	4 >	4 >	5.10	5.10	6 >	6 >	8 >	8 >	10 >	12 >	16 >	20 >
486	Porte-clapet . . . . .	0.80	0.80	1.20	1.20	1.60	1.60	2 >	2.35	3 >	3.65	4.60	6 >
487	Caoutchoucs . . . . .	0.20	0.30	0.30	0.35	0.35	0.60	0.85	1.15	1.45	1.90	2.35	3.35



No 488



No 489



No 490



No 494



No 491



Nos 492 et 493

N°	Orifices en m/m	10	12	15	18	20	25	30	35	40	45	50	60	70	80	90	100	110
488	Bouchon de dégorgement . . . . .					1.80	1.95	2.15	2.60	3.30	4.20	5.10	9.20	11.80	14.20	16.80	19.50	22.55
489	Bonde de fond . . . . .						9.20	11.65	13.65	16.35	20.05	27.05	36 >	50 >	64 >			
490	Soupape de baignoire . . . . .						11.10		13.10	16 >	18 >							
491	Raccord d'arrosage . . . . .	3.40	3.50	4.40	6 >	7.35	9.40	10.80	11.70	14.65	16.40	18.15	22.15					
492	Raccord 3 pièces à joint cuir . . . . .	2.65	2.90	3.30	4 >	5.90	7 >	7.50	10 >	11.80		14.65	17.80					
493	Raccord 3 pièces à rodage . . . . .	3 >	3.40	4.50	5.15	7.30	9.10	10.40	11.55	14.60	16.05	17.90	21.55					
494	Lance d'arrosage avec robinet jet et pomme . . . . .		21.55	22.35	30.20	32 >	43.10	50 >	66 >	84 >	120 >	164 >	224.50					
495	Lance d'arrosage avec jet et pomme sans robinet . . . . .		15.05	15.80	20.20	22 >	29.10	30 >	36 >	54 >	80 >	124 >	168 >					
496	Jet droit . . . . .		2 >	2 >	2.35	2.35	4 >	5.65	5.65	6.85	6.90	9.10	9.10					
497	Jet éventail . . . . .		6.40	6.40	8 >	8 >	10 >	13.10	13.10	17.15	17.15							







# SIPHONS ET COLLIERS



No 507



No 508



No 509

Siphons plomb à 1 ou 2 bouchons avec ou sans emboitage

PRIX	Diamètre . . .	27	30	35	40	45	50
	A 1 bouchon . .	11.40	12.30	13.20	14.85	17.15	21
	A 2 bouchons . .	15	15.80	16.80	18.55	21	24.35

No 510 Coude d'équerre

No 511 Coude hors d'équerre



No 510

Diamètre	27	30	35	40	45	50
PRIX	5.20	5.80	6.65	8.35	8.80	10.65



No 511

Nota. — Coude de chasse, voir page 11

No 512 Siphon bouteille à 1 bouchon. Se fait également à 2 bouchons avec ou sans emboitage



No 512

PRIX	Diamètre . . .	27	30	35	40	45	50
	A 1 bouchon . .	24.30	26.35	31.70	39.20	45.70	50.20
	A 2 bouchons . .	27.85	30	35.35	43.10	49.20	54.30

Collier à scellement ou à vis en laiton embouti, déroché, nickelé ou poli, ou acier galvanisé.



No 513



No 514

Crochet à scellement ou à vis, en laiton embouti, déroché, nickelé ou poli.



No 515



No 516

Crochet acier galvanisé

No 513	8	10	12	14	16	18	20	22	24	26	28	30	33	35	38	40	42	45	48	50	55	60	
Déroché . .			160	167	175	180	188	193	201	213	224	232	239	255	285	316	331	346	362	376	400	445	
Poli . . .			175	186	195	203	213	221	232	244	259	270	277	296	323	362	376	400	422	445	468	483	
Nickelé . .			190	203	215	224	236	247	259	274	290	300	312	332	360	402	422	442	462	482	509	529	
Galvanisé .			131	134	136	137	140	143	145	151	152	156	160	165	170	179	186	194	201	209	224	232	
No 514																							
Sup <sup>r</sup> pour vis			9.15	9.15	9.15	9.15	9.15	9.15	9.15	9.15	9.15	16.80	16.80	16.80	16.80	16.80	16.80	16.80	16.80	16.80	26.70	26.70	
No 516																							
Déroché . .	15.20	17.25	26.70	30.45	33.60	38.10	41.15	45.70	50.30	54.85	57.85	61	73.15	78.60	88.35	96	106	118	137	144	153	167	
Poli . . .	27.45	30.45	41.15	45.70	50.30	54.85	59.30	65.70	73.15	78.60	83.60	88.35	101	110	119	129	140	160	175	195	207	221	
Nickelé . .	38	42.85	53.50	57.85	64.30	71.65	77.85	85	92.90	101	106	113	128	137	150	160	174	187	210	221	232	250	
Galvanisé .	10.65	12.20	15	16.70	18.30	20	21.40	22.85	24.35	27.45	30.60	33.60	36.50	39.50	42.50	45.70	48.85	53.40	61	68.60	76.20	83.4	
No 517																							
Sup <sup>r</sup> pour vis			51.80	51.80	51.80	51.80	51.80	51.80	51.80	51.80	51.80	51.80	51.80	56.40	56.40	56.40	56.40	56.40	56.40	56.40	56.40	56.40	56.4



# Table des Matières

## A

	Pages
Abattant pour cuvettes de chasse . . . . .	12
Accessoires Baignoires . . . . .	23-29
— Cuvettes de chasse . . . . .	11
— de Lavabos . . . . .	7
— Lave-mains . . . . .	18
— Poste d'eau . . . . .	18
— Urinoirs . . . . .	18
— Eviers . . . . .	22
Appareils à tirage . . . . .	14

## B

Baguier . . . . .	7
Baignoire fonte émaillée . . . . .	23
Bains de Pieds . . . . .	8
Bidets porcelaine . . . . .	8
— en grès . . . . .	3
— bain de pieds . . . . .	8
— en bois . . . . .	8
Bondes à bouchon à chaînette . . . . .	18
Bondes à grille . . . . .	18
Bondes d'Evier en cuivre . . . . .	22
— de fond . . . . .	33
— siphonides à charnière . . . . .	22
— — de baignoire . . . . .	23
Bouchon de dégorgement . . . . .	33
Boule flotteur pour baignoire . . . . .	23

## C

Cache entrée pour robinet à clef . . . . .	33
Cache-trou nickelé . . . . .	7
Caoutchouc (disques) . . . . .	33
Chauffe-Bains au gaz . . . . .	27
— — au bois . . . . .	28
Clef pour robinet . . . . .	33
Colliers à scellement . . . . .	35
— à vis . . . . .	35
Colliers, supports de colonne de douche . . . . .	26
— de douche . . . . .	25
Colonne de douches et pomme . . . . .	25
Cones caoutchouc . . . . .	11

	Pages
Consoles fer forgé pour évier . . . . .	22
Coudes de chasse . . . . .	11
Coudes d'équerre et hors d'équerre . . . . .	35
Crochets à scellement . . . . .	35
— seuls . . . . .	35
Cuvette de chasse . . . . .	11
— violon . . . . .	8
— pour appareil à tirage . . . . .	13

## D

Disques caoutchouc . . . . .	33
Demi-collier sans taquet . . . . .	11
— — avec — . . . . .	11

## E

Egouttoirs en grès . . . . .	21-22
Eviers en fonte émaillée . . . . .	20
— en grès émaillé . . . . .	21-22

## F

Flexible pour collier douche . . . . .	25
--	----

## G

Galleries cuivre nickelé . . . . .	32
Glaces de Saint-Gobain . . . . .	32
Grilles d'Evier . . . . .	22

## J

Jet pour douche . . . . .	26
---------------------------	----

## L

Lances d'arrosage . . . . .	33
Laquage de Baignoire . . . . .	23
Lavabos en grès . . . . .	1-2-3-4
— sur pied en grès . . . . .	2-3-4
— vasque en grès . . . . .	4
— Piedestal en porcelaine . . . . .	6
— Porcelaine . . . . .	5-7
— d'angle . . . . .	7
— (Accessoires) . . . . .	7





# Table des Matières (suite)

	Pages		Pages
Lave-mains porcelaine . . . . .	16	Rideaux pour douche . . . . .	26
— fonte émaillée. . . . .	48	Robinets 1/4 de tour Eau . . . . .	27
— (accessoires) . . . . .	18	— — Gaz . . . . .	27
Lavabos collectif fonte émaillée . . . . .	19	— de lavabo . . . . .	7
— scolaire . . . . .	19	— obliques. . . . .	18
<b>M</b>		— flotteur . . . . .	9
Mélangeurs pour douche . . . . .	25	Robinetterie générale . . . . .	34
<b>P</b>		Rosaces pour robinets . . . . .	33
Pattes à glace . . . . .	32	<b>S</b>	
Plaques mélangeur . . . . .	25	Sièges à la turque. . . . .	13
— de douches . . . . .	25	Siphons fonte émaillée . . . . .	13
— de robinetterie . . . . .	24	— lavabo, cuivre nickelé . . . . .	7
— — p <sup>r</sup> chauffe-bains au bois. . . . .	28	— pour bidet, cuivre nickelé . . . . .	7
Porte-savons . . . . .	29	— en plomb . . . . .	35
— éponges . . . . .	29	— bouteille en plomb . . . . .	35
— chapeaux . . . . .	31	Soupapes de baignoire . . . . .	33
— éponges . . . . .	31	— siphonide . . . . .	23
— manteau . . . . .	31	Supports de rideau pour douche . . . . .	26
— verre . . . . .	31	— de tablette cristal . . . . .	32
— savon . . . . .	30	<b>T</b>	
— serviettes . . . . .	33	Table à coiffer en grès . . . . .	4
— clapet . . . . .	30	Tablettes cristal . . . . .	32
— serviettes, cuivre nickelé . . . . .	30	Têtes de robinets . . . . .	33
— — cristal . . . . .	30	Trop plein pour baignoire . . . . .	23
— — opaline . . . . .	30	Tube flexible pour collier douche . . . . .	25
Postes d'eau, porcelaine . . . . .	16	Tuyau de chasse en plomb . . . . .	11
— fonte émaillée . . . . .	17-18	— — fer galvanisé . . . . .	11
<b>Q</b>		<b>U</b>	
Queues de carpe . . . . .	13	Urinoirs porcelaine . . . . .	15
<b>R</b>		<b>V</b>	
Raccords 3 pièces à joint cuir . . . . .	33	Vidage à clapet pour baignoire. . . . .	23
— — rodage . . . . .	33	— Américain . . . . .	23
— d'arrosage . . . . .	33	Vis cache-tête . . . . .	18
— à scellement . . . . .	33		
— à vis. . . . .	33		
Réservoir « Le Discret » . . . . .	9-10		
— ordinaire . . . . .	9		
— automatique . . . . .	9		



LOUIS SCHMITT  
GRAVEUR-IMPRIMEUR  
112, B. DU CHEMIN-VERT  
PARIS - 11<sup>e</sup>





# Désiré DUTERME

67, RUE CROZATIER — PARIS (XII<sup>e</sup>)

GRÈS CÉRAMIQUE, vidage à Bascule,  
à becs de 7 cm. et consoles en fonte.

**Franco de Port pour 2000fr.**

SUR LES LAVABOS GRÈS SEULEMENT

REMISE de 5% par 5 pièces  
REMISE de 10% par 6 pièces  
et au-dessus

**Prix nets.**



Cl. C	N°	Dimens.	Cl. A	Cl. B	Cl. C
215	4 bis	66X51	300	258	215
200	5 bis	60X45	276	238	200
181	6 bis	55X41	244	213	181

## LAVABO GALDE

N° 47 60X48

Cl. A	Cl. B	Cl. C
288	248	208

## LAVABO GALBE

N° 46 67X50

Cl. A	Cl. B	Cl. C
313	269	223



SIPHON D

Culot démontable en cuivre nickelé, douille pour recevoir un écrou de :

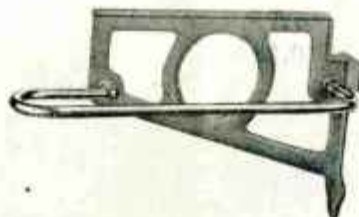
26X34  
18 frs.



SIPHON D

Culot démontable en cuivre nickelé, douille pour recevoir un écrou de :

33X42  
18 frs.



CONSOLE FONTE

avec porte-serviette n° 765 en cuivre nickelé pouvant s'adapter sur les lavabos

N° : 1 bis, 2 bis, 3 bis.  
Prix la pièce : 14 frs.

pour lavabos bonde à bouchon . . . . .	18. »
pour un baguier en remplacement d'un robinet . . . . .	17. »
pour lavabos sans robinets . . . . .	40. »



# LAVABO GALBE EN GRES CERAMIQUE

sur colonne, vidage à bascule,

2 robinets à becs de 7 cm.



N° 54 60×48

Cl. A 433 frs.

Cl. B 363 frs.

Cl. C 293 frs.

N° 53 67×50

Cl. A 458 frs.

Cl. B 384 frs.

Cl. C 308 frs.



## TABLETTE EN GRES CERAMIQUE

N°	Dimensions	Cl. A	Cl. B
N° 61	60×14	48.50	37.75
N° 62	66×14	50.50	40.25

TABLETTE VERRE AVEC GALERIE ARTICULEE dans les supports, supports à vis de serrage et vis de pose en cuivre nickelé.

50×12	20.70	55×12	21.45
60×12	22.20	65×12	23. »
70×12	23.75	75×12	25. »

## BIDET PORCELAINE " SPHINX "

Vidage à bascule, 2 robinets sans siphon

N° 79 long. 59 larg. 34 hauteur 38

Cl. A 240 frs.

Cl. B 230 frs.



Plus value pour siphon cuivre nickelé.


N° 75 Ter Douille droite . . . 15. »

Siphon plomb spécial pour bidet

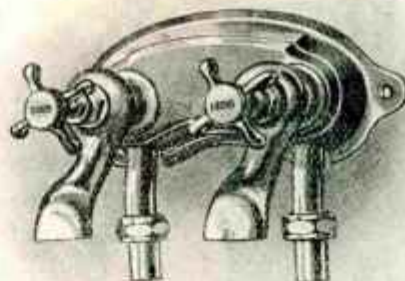
	1 Bouchon	2 Bouchons
27 <sup>mm</sup>	7.60	9.90
30 <sup>mm</sup>	8. »	10.30
35 <sup>mm</sup>	8.60	10.90









- N° 329 Ter Mélangeur de 11 % de diamètre, 4 robinets cuivre nickelé: prix sans colonne . . . . . 140. »  
 N° 326 Colonne et pomme de douche avec collier support . . . . . 85. »  
 N° 337 Support de rideaux rectangulaire avec traverse . . . . . 93. »  
 N° 338 sans traverse. . . . . 72. »  
 N° 339 Support rond avec traverse. 80. »  
 N° 340 Support rond sans traverse. 58. »



N° 315 Ter Plaque de robinetterie. 65 frs.



N° 331 Bis COLLIER DOUCHE avec poignée porcelaine. . . 29 frs.



N° 333 Bis POMME SCHAMPOING poignée porcelaine:

- Pomme de 75% . . . . . 29. »  
 Pomme de 55% . . . . . 25. »

N° 333 Jet pour douche . . . 7.80

N° 695 Crochet pour collier douche avec vis de pose . . . . . 2. »

N° 331 Tube flexible sans collier, longueur 1 m. . . . . 37. »

### CUVETTES DE CHASSE EN PORCELAINE ANGLAISE OU SPHINX

- N° 111 Sortie centrale. — N° 112 Sortie arrière. — N° 114 Sortie arrière verticale  
 N° 115 Extérieure à droite — N° 116 Bis Extérieure à gauche — 116 Oblique  
 Prix: 90 frs.




	sans serrage		à serrage	
N° 126 ABATTANTS A DORMANT en 27 %	hêtre ciré. . . . .	18.50	23. »	
	chêne ciré . . . . .	20. »	24.50	
	façon acajou. . . . .	22. »	26.50	
	chêne verni . . . . .	23.50	28. »	
N° 128 ABATTANTS avec FERRURES à boules 27 %	hêtre ciré . . . . .	26.50	31. »	
	chêne ciré . . . . .	28.50	33. »	
	façon acajou. . . . .	30. »	34.50	
	chêne verni . . . . .	31.50	36. »	
N° 119 Cône double emboitement. . . . .				3. »
N° 120 Cône simple . . . . .				2.25
N° 124 Tuyau galvanisé une pièce 160 % de long. . . . .				23. »
N° 755 Tuyau galvanisé deux pièces 170 % de long . . . . .				25.50

- N° 94 Réservoir de chasse } chaîne poignée bois . . . . . 65. »  
 } culot cuivre } chaîne poignée porcelaine . . . . . 66.50  
 N° 91 Robinet d'arrêt . . . . . 7. »







## “ L'ARMORICAIN ”

### Chauffe-bains au Gaz, à valve automatique

Un bain de **150 litres** à 40°, l'eau froide prise à 10°, en **13 minutes** avec **1300 litres** de gaz. Soit une dépense pour un bain de **1 fr. 10** à Paris.

Pression du gaz 90 %. Puissance calorifique: 4500 calories au m<sup>3</sup>

Le corps extérieur en cuivre rouge spécial, de 6 ou 7/10°. La gouttière de condensation, en cuivre rouge de 9/10°.

Le serpentín en cuivre rouge de 1 % d'épaisseur, et d'une seule pièce.

Le **brûleur** en tube de laiton, **soudé à l'argent** est muni de becs Bray.

	N° 650 6 litres	N° 651 10 litres	N° 652 12 litres	N° 653 15 litres	N° 654 20 litres
Oxydé	380	490	580	660	965
Nickelé	398	513	610	690	1000

## “ LE CHAMPENOIS ”

### Chauffe-bains au bois, au charbon, à tubulures

Corps et tubulures en cuivre rouge

	N° 698 8 litres	N° 699 12 litres	N° 700 15 litres	N° 701 20 litres
Poli	285	410	475	550
Oxydé	295	420	485	570

Le même modèle mais corps en tôle galvanisée laquée, rouge ou noire

	N° 698 bis 8 litres	N° 699 bis 12 litres
Rouge	185	265
Noire	190	270

## “ LE CHAMPENOIS ” A Pression

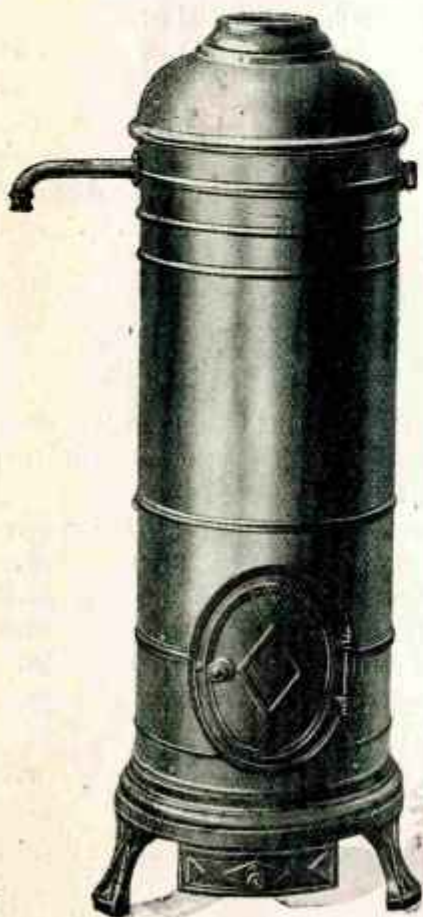
A serpentins, cuivre rouge permettant la **distribution d'eau sous pression**: débit 12 litres.

N° 702. Corps cuivre rouge, partie basse en tôle lustrée:

Poli : **500 frs.**  
Oxydé : **515 frs.**

N° 702 bis. Corps en tôle galvanisée, laquée rouge ou noire, partie basse en tôle lustrée.

Rouge : **455 frs.**  
Noire : **460 frs.**





# DÉSIRÉ DUTERME

67, Rue CROZATIER  
PARIS (XIV<sup>e</sup>)

R. C. SEINE 83.790 DIDEROT 99-03

## CUVETTES DE CHASSE en PORCELAINE

N° 111. Sortie centrale. N° 112. Sortie arrière ventilée.  
N° 114. Sortie arrière verticale. N° 115. Sortie extérieure à droite.  
N° 115 bis. Sortie extérieure à gauche. N° 116. Sortie extérieure oblique.  
N° 118. Fond plat. N° 117. Chemin de fer, sans siphon.

**Prix 90 fr.**

N° 113. Non contact. . . . . 130 fr.  
N° 110. Sortie avant ventilée : 110 fr.



n° 112

## ABATTANTS DE CHASSE EN 27<sup>m</sup>/m


	126	127	128	129 le n° 128 à couvercle
<b>HÊTRE CIRÉ</b>				
sans serrage. . . . .	18.50	32. »	26.50	40. »
avec » . . . . .	23. »	36.50	31. »	44.50
<b>CHÈNE CIRÉ</b>				
sans serrage. . . . .	20. »	37. »	28.50	43. »
avec » . . . . .	24.50	41.50	33. »	47.50
<b>CHÈNE VERNI</b>				
sans serrage. . . . .	23.50	40. »	31.50	48. »
avec » . . . . .	28. »	44.50	36. »	52.50
<b>FAÇON ACAJOU</b>				
sans serrage. . . . .	22. »	38. »	30. »	46. »
avec » . . . . .	26.50	42.50	34.50	50.50
<b>ACAJOU MASSIF</b>				
sans serrage. . . . .	32. »	53. »	40. »	60. »
avec » . . . . .	36.50	57.50	44.50	64.50



n° 126



n° 128



n° 127

N° 781. Taquet caoutchouc pour abattants 0.80

Plus value de 1 fr. pour abattants 126 ou 127 percés avec 2 boulons fer nickelés.

N° 94. **RÉSERVOIR DE CHASSE**  
Culot cuivre

Chaîne poignée bois. . . . . **65. »**  
Chaîne poignée porcelaine. . . . . **66.50**

N° 91 Robinet d'arrêt pour réservoir de chasse. . . . . **7. »**

N° 119  
Cône double  
emboîtement  
3 fr.



N° 120  
Cône simple  
2.25



N° 123. 1.80



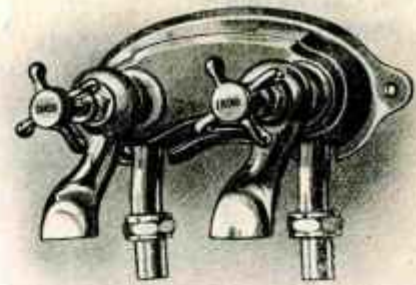

N° 122. 2.25

## TUYAUX DE CHASSE GALVANISÉS

N° 124. Une pièce 165 cm. de long. . . . . 23. »  
N° 755. Deux pièces 170 cm. de long. . . . . 25.50








N° 333Bis  
POMME SCHAMPOING

- poignée porcelaine:  
 Pomme de 75 % . . . 29. »  
 Pomme de 55 % . . . 25. »  
 N° 333 Jet pour douche . . . 7.80  
 N° 005 Crochet pour collier douche  
 avec vis de pose . . . 2. »

- N° 315 Bis Plaque de robinetterie.  
 petit modèle . . . . . 60. »  
 N° 315 Ter Plaque de robinetterie.  
 grand modèle . . . . . 65. »

- N° 329 Ter Mélangeur de 11 % de diamètre,  
 4 robinets cuivre nickelé: prix sans  
 colonne . . . . . 140. »  
 N° 326 Colonne rectangulaire et pomme de  
 douche avec collier support. . . 85. »



RIDEAUX POUR DOUCHES

N°	Haut.	Dévelop- pement	Tissu étoilé	Tissu uni
343	180	250	109. »	165. »
345	180	300	141. »	190. »
345 <sup>bis</sup>	180	325	158. »	210. »
347	190	250	131. »	180. »
349	190	300	150. »	203. »
349 <sup>bis</sup>	190	325	165. »	220. »
351	200	250	137. »	180. »
353	200	300	157. »	209. »
353 <sup>bis</sup>	200	325	172. »	230. »

SUPPORTS DE RIDEAUX

- N° 337 Rectangulaire avec traverse 93. »  
 N° 338 — sans — 72. »  
 N° 339 Support rond avec traverse 80. »  
 N° 340 — — sans — 58. »

- N° 331 Bis COLLIER DOUCHE  
 avec poignée porcelaine 29. »  
 N° 331 Tube flexible sans collier,  
 longueur 1 m. . . . . 37. »

- N° 354. Embrasses, la paire . . . . . 4.85 6.35

ROBINETS CHAUFFE-BAINS NICKELÉS

	21	27	12	15	18
N° 355. . . . .	20.50	28. »			
N° 356. . . . .	30. »	41.50			
Arrêt à souder					
N° 357 à croisillons . . . . .	25. »	28. »	32. »		
N° 357 Bis à 1/4 tour . . . . .	27. »	30. »	35.50		
Arrêt à 2 raccords					
N° 358 à croisillons . . . . .	52. »	39. »	45. »		
N° 358 Bis à 1/4 tour . . . . .	34.50	41. »	48. »		



355



356



357



358<sup>bis</sup>

- CUIVRE POLI OXYDÉ OU NICKELÉ
- |  | 97    | 104   |
|--|-------|-------|
| N° 150 D. Tuyau agrafé, . . . bout de 33   | 15.65 | 16.80 |
| — — — — — bout de 66                       | 31.30 | 33.60 |
| N° 152 D. Cône aspirateur d'intérieur . .  | 38.50 | 39.50 |
| N° 153 D. Coude plissé équerre ou ouvert . | 31.70 | 35.80 |
| N° 154 D. Rosace cache entrée. . . . .     | 6.35  | 6.70  |

ACCESSOIRES CHAUFFE-BAINS





## LAVABOS PORCELAINES " SPHINX "

Rectangulaires ou 1/2 rond, vidage à bascule, ou bonde à bouchon, 2 robinets à becs de 7 cm., ceinture et consoles.

*Sauf spécification les lavabos sont toujours livrés rectangulaires, pour les moins values voir page 1.*

### BONDE A BOUCHON

N°	Dimens.	Cl. A	Cl. B	Cl. C
36	70×50	243	215	207
37	63×46	215	194	184
38	58×43	191	171	165
39	50×40	176	161	155

### VIDAGE A CLAPET

N°	Dimens.	Cl. A	Cl. B	Cl. C
29	70×50	268	240	232
30	63×46	240	219	209
31	58×43	216	196	190
32	50×40	201	186	180

### LAVE-MAINS

N° 183, hauteur 25, longueur 64, saillie 32, complet avec 2 robinets à becs de 7 cm., bonde à bouchon, et vis de pose à cache-tête.

Cl. A 152 | Cl. B 138

N° 185 cis. Lave-mains mêmes dimensions sans trous de robinets, avec bonde à bouchon, et vis de pose à cache-tête,

Cl. A 112 | Cl. B 98

Lave-mains n°183.

### LAVE-MAINS

N° 646, à dossier, hauteur 27, longueur 58, saillie 29, complet avec bonde à bouchon, 2 robinets à becs de 7 cm. et vis de pose à cache-tête.

Cl. A 164 | Cl. B 149

N° 647. Lave-mains à grand dossier percé d'un trou: hauteur 41, longueur 57, saillie 30, avec bonde à bouchon, vis de pose à cache-tête, sans robinet.

Cl. A 157 | Cl. B 136

Lave-mains n° 647 bis à grand dossier percé de deux trous, même prix que le 647.

### ROBINETS OBLIQUES NICKELÉS

Saillie 0.10, et rosace.

Sans brise-jet.

Avec brise-jet.

N° 207 douille droite 25. " N° 209 douille droite 26. "  
 N° 208 douille coudée 29. " N° 210 douille coudée 30. "





# BIDETS, VIDAGE A BASCULE, 2 ROBINETS, SANS SIPHON

## PORCELAINE SPHINX

N° 79 long. 59, larg. 34, haut. 38  
cl. A 240. fr. cl. B 230. fr.

N° 80 long. 68, larg. 39, haut. 38,  
cl. A 330 fr. cl. B 305 fr.




## GRÈS CÉRAMIQUE

N° 16 Ter, long. 57, larg. 35, haut. 38.  
cl. A 360 fr. cl. B 300 fr.



## SIPHON

N° 75 Ter  
12 fr.  
sans écrou  
26x34



## TABLETTE EN GRÈS CÉRAMIQUE

		Cl. A)	C. B
N° 61	60x14	48.50	37.75
N° 62	66x14	50.50	40.25

TABLETTE VERRE AVEC GALERIE ARTICULEE dans les supports, supports à vis de serrage et vis de pose en cuivre nickelé.

50x12	20.70	55x12	21.45
60x12	22.20	65x12	23. »
70x12	23.75	75x12	25. »


## GLACES St-GOBAIN BISEAUTÉE avec 4 pattes et vis cuivre



Dimensions	Anse de panier ou 4 coins ronds		Ovales	moins value de 10 % pour chanfrein
	Rectangulaire			
48x36	39.50	45. »	54. »	
54x36	50. »	54.50	66.50	
57x36	52. »	60. »	69.50	
60x36	54.50	61. »	71.50	
60x42	60.50	69.50	88. »	
63x45	76. »	85. »	106. »	
66x45	79. »	88. »	109. »	

N° 440 patte à glace, cuivre nickelé, pour biseau vis cuivre 3 1/2 x 25. . . 40. » p. 100  
N° 440<sup>bis</sup> — — — — — pour chanfrein . . . . . 40. » p. 100

## SIPHON PLOMB, série courante avec ou sans emboitage



507

508



509

	27	30	35	40	45	50
N° 507 sortie verticale . . . . .	7.85	8.45	9. »	10.20	11.75	16. »
N° 508 sortie oblique . . . . .						
N° 509 sortie horizontale . . . . .	10.35	10.95	11.50	12.70	14.25	18.50
N° 509 Bis entrée et sortie horizontale . . . . .						
N° 121 coude de chasse . . . . .		3.70	4. »	5.25		

Plus vite pour siphon fourni avec grille simplex. . . . .

Diamètre 80 % . . . . . 8.10  
— 88 % . . . . . 8.40





# Prix nets.

REMISE de 5% par 3 pièces  
REMISE de 10% par 6 pièces  
et au-dessus

SUR LES LAVABOS GRÈS SEULEMENT

**Franco de Port pour 2000fr.**

# UTERME

R. C. SEINE  
83-790

IER - PARIS (XII<sup>e</sup>)

RAMIQUE, vidage à Bascule,  
cm, et consoles en fonte.



N°	Dimens.	Cl. A	Cl. B	Cl. C
1 bis	66×51	300	258	215
2 bis	60×48	276	238	200
3 bis	55×43	244	213	181

N°	Dimens.	Cl. A	Cl. B	Cl. C
4 bis	66×51	300	258	215
5 bis	60×45	276	238	200
6 bis	55×41	244	213	181

## LAVABO GALBE

N° 47 60×48

Cl. A	Cl. B	Cl. C
288	248	208



## LAVABO GALBE

N° 46 67×50

Cl. A	Cl. B	Cl. C
313	269	223



SIPHON D

Culot démontable en cuivre nickelé, douille pour recevoir un écrou de :

26×34  
18 frs.



PORTE-SERVIETTE cuivre nickelé  
N°780 s'adaptant sur les consoles des lavabos n° 1 bis 2 bis 3 bis, 46 et 47.

Prix, la pièce : 14 frs.



SIPHON D

Culot démontable en cuivre nickelé, douille pour recevoir un écrou de :

33×42  
18 frs.

SIPHON D bis 33×42  
passage intégral. 20 frs.



}	pour lavabos bonde à bouchon . . . . .	18. »
	pour un baguier en remplacement d'un robinet . . . . .	17. »
	pour lavabos sans robinet. . . . .	40. »



# LAVABO GALBE EN GRES CERAMIQUE

sur colonne, vidage à bascule,

2 robinets à becs de 7 cm.



N° 54 60x48

Cl. A 433 frs.

Cl. B 363 frs.

Cl. C 293 frs.

N° 53 67x50

Cl. A 458 frs.

Cl. B 384 frs.

Cl. C 308 frs.



## LAVABO D'ANGLE EN GRES CERAMIQUE

56x56, complet avec 2 robinets ceinture et consoles.

N°	Cl. A	Cl. B	Cl. C
48	274	240	207
55	236	202	169

N° 816. BIDET BAIN DE PIEDS en grès céramique. Vidage à bascule, 2 robinets.

Longueur 57, largeur 38, hauteur 39.

Cl. A 410 | Cl. B 320

N° 85 bis, Bidet bain de pied rectangulaire en porcelaine, vidage à bascule, 2 robinets.

Longueur 54, largeur 41, hauteur 32.

Cl. A 255 | Cl. B 245





## " L'ARMORICAIN "


### Chauffe-bains au Gaz, à valve automatique

Un bain de **150 litres** à 40°, l'eau froide prise à 10°, en **13 minutes** avec **1300 litres** de gaz. Soit une dépense pour un bain de **1fr.10** à Paris. Pression du gaz de 90%. Puissance calorifique : 4500 calories au m<sup>3</sup>

Le corps extérieur en cuivre rouge spécial, de 6 ou 7/10°. La gouttière de condensation en cuivre rouge de 9/10°.

Le serpentín en cuivre rouge de 1% d'épaisseur, et d'une seule pièce.

Le **brûleur** en tube de laiton, **soudé à l'argent** est muni des becs Bray.



	N° 650 6 litres	N° 651 10 litres	N° 652 12 litres	N° 653 15 litres	N° 654 20 litres
Oxydé	380	490	580	660	965
Nickelé	398	513	610	690	1000

## " LE CHAMPENOIS "

### Chauffe-bains au bois, au charbon, à tubulures

Corps et tubulures en cuivre rouge

	N° 698 8 litres	N° 699 12 litres	N° 700 15 litres	N° 701 20 litres
Poli	285	410	475	550
Oxydé	295	420	485	570

Le même modèle mais corps en tôle galvanisée laquée, rouge ou noire

	N° 698 bis 8 litres	N° 699 bis 12 litres
Rouge	185	265
Noire	190	270

## " LE CHAMPENOIS " A Pression

A serpentins, cuivre rouge permettant la **distribution d'eau sous pression** : débit 12 litres.

N° 702. Corps cuivre rouge, partie basse en tôle lustrée:

Poli : 500 frs.  
Oxydé : 515 frs.

N° 702 bis. Corps en tôle galvanisée, laquée rouge ou noire, partie basse en tôle lustrée.

Rouge : 455 frs.  
Noire : 460 frs.





# ROBINETTERIE CUIVRE POLI (Série forte)

## Vis extérieure ou intérieure — Boisseau plat — Pas du fer



N° 498



N° 499



N° 500



N° 501



N° 502

Pas Diamètre	8×13		12×17		15×21		20×27		26×34		33×42		40×49		50×60		60×70	
	6	8	10	12	15	18	20	25	30	35	40	50	60					
N° 498 Puisage à raccord	7.85	9.20	11.00	12.50	15.85	18.30	23.00	37.50	50.00	66.00	82.00	158.00	217.00					
N° 499 " à brise-jet			13.65	14.00	20.00	27.00	31.00											
N° 500 " à rac. au nez			15.00	17.50	21.40	25.20	30.75	47.00	64.00	82.00	107.00	200.00	266.00					
N° 501 Arrêt à sonder	0.65	0.75	1.00	1.25	1.70	1.80	2.00	2.50	3.50	4.35	6.00	13.50	17.00					
N° 502 " à 2 raccords		8.00	8.95	10.80	13.60	15.20	19.50	31.60	40.00	53.35	72.00	125.00	184.00					
N° 481 Moins value, sans raccord			15.30	19.30	23.60	33.00	47.00	63.00	87.00	113.00	208.00	280.00						
N° 481 Plus value pour nickelage		2.75	3.10	3.25	3.50	3.75	4.00	5.00	6.20	6.80	11.25	14.00	22.00					
N° 481 Applique à vis à sonder		6.65	7.90	9.15	10.40	12.90	13.75	15.85										
N° 481bis " à raccord		9.15	10.40	12.45	14.00	16.65	18.25	20.85										
N° 482 " à scellement à sonder		7.10	8.35	9.60	11.00	13.75	14.50	16.65										
N° 482bis " à raccord		9.60	10.85	12.90	14.60	17.50	19.00	21.65										
N° 483 Têtes de robinets	3.80	4.00	4.85	5.35	6.80	6.80	9.30	19.15	25.00	31.65	47.00	80.00	108.00					
N° 479 Rosaces polies	0.40	0.45	0.45	0.55	0.60	0.80	0.90	1.10										
N° 479bis " nickelées	0.70	0.75	0.75	0.90	1.00	1.25	1.40	1.65										
N° 488 Bouchons dégorgeement						1.65	1.70	2.00	2.40	2.80	5.10	7.90						



N° 481



N° 482



N° 479



N° 488

Purgeur 504 de 6"

à raccord 7.55

505 à souder 6.65

506 puisage

de 6" 7.85



Disques caoutchouc le kilo 40. frs.

### ROBINETS de CHAUFFAGE — Série courante, brossés



N° 503 Double femelle  
N° 503bis Double mâle  
N° 503ter Femelle et mâle avec 1 rac.  
N° 503 Femelle et mâle sans raccord

	12×17	15×21	20×27	26×34	33×42	40×49	50×60
N° 503	7.45	10.30	15.70	24.00	45.00	67.00	97.00
N° 503bis	7.45	10.30	15.70	24.00			
N° 503ter	8.85	14.00	19.50	30.75	57.00	79.00	109.00
N° 503	7.45	10.30	15.70	24.00	45.00	67.00	97.00

### RACCORDS UNION

Joint plat ou rodé  
mâle ou femelle

	8×13	décolleté	1.50
12×17			2.10
15×21			2.95
20×27			4.75
26×34			9.00
33×42	fondu		13.50
40×49			18.00
50×60			23.00

### COLLIERS — DEMI-COLLIERS et CROCHETS

en cuivre ou acier galvanisé (Prix des pattes ou vis non compris)



N° 513 Collier cuivre  
N° 513bis " acier galvanisé  
N° 516 Crochet cuivre  
N° 516bis " acier galva.  
N° 517 1/2 collier cuivre  
N° 517bis " acier galva.

	10	12	14	16	18	20	22	24	26	28	30	33
N° 513	94.00	98.00	100.00	103.00	108.00	110.00	116.00	118.00	120.00	122.00	126.00	134.00
N° 513bis	65.00	66.00	68.00	69.00	70.00	75.00	77.00	79.00	82.00	84.00	85.00	89.00
N° 516	15.00	22.00	24.00	27.00	31.00	32.00	35.00	37.00	40.00	45.00	48.00	50.00
N° 516bis	8.00	10.00	11.00	12.00	13.00	14.00	15.00	16.00	17.00	19.00	20.00	24.00
N° 517	25.00	33.00	35.00	38.00	42.00	45.00	48.00	55.00	60.00	65.00	70.00	85.00
N° 517bis	12.00	13.00	14.00	15.00	16.00	17.00	18.00	19.00	20.00	22.00	24.00	30.00



N° 519 Patte à scellement pour collier  
N° 520 " à pointe " "  
N° 521 " à vis filet bois " "  
N° 522 " à scellement pour crochet

	4	6	8	10
N° 519	12.00	14.00	18.00	20.00
N° 520	18.00	21.00		
N° 521	16.00	24.00	42.00	
N° 522	30.00	35.00	40.00	





# DÉSIRÉ DUTERME

APPAREILS SANITAIRES

PARIS, XIII<sup>e</sup>

RÉCHAUDS AU GAZ

RÉSERVOIR DE CHASSE  
"LE DISCRET"

N. C. Seine N° 83790

1<sup>er</sup> Avril 1926

- 3% Façonne Générale en fin de facture sauf sur les laignoires et les emballages
- Appareils London
- L. laignoires
- Bidets bois
- Cuvettes vision et de garde robe
- 10% Glaces et tablettes
- Galeries nickelées
- Lavabos grès sur consoles et colonnes
- Lavabos porcelaine sur consoles
- Piomb
- Bidets porcelaine
- 15% I. renaiss porcelaine
- Lavabos collectifs en fonte émaillée
- Éviers et égouttoirs
- Accessoires de cabinet de toilette en cuivre nickelé
- 20% Cuivrerie nickelée (rotinetterie, siphons, plaques, tondes etc.)
- Porte-serviettes cuivre et cristal
- Réservoir de chasse
- Sièges à la turque
- Chauffe-bains bois et gaz
- 23% Lavabos porcelaine sur piedestal
- Postes d'eau et éviers en fonte émaillée
- 25% Cuivrerie non nickelée
- Accessoires de cabinet de toilette en fonte émaillée
- 40% Urinoirs

Colliers et crochets N° 513 - 514 - 515 - 516

Dérouché 5%

Nickelé 10%

Polé 10%

Galvanisé, sans changement

REMISE 30%

PREMIER PRIX DE QUALITE



DÉSIRÉ DUTERME

67, RUE CROZATIER

APPAREILS SANITAIRES

PARIS, XIII<sup>e</sup>

RÉCHAUDS AU GAZ

RÉSERVOIR DE CHASSE  
"LE DISCRET"

R.C. Seine N° 82.780

Monsieur,

Veuillez trouver ci-inclue la feuille des  
hausures à appliquer sur mon catalogue.

Ne faisant que de la porcelaine anglaise il y  
a lieu de supprimer la classe B. sur les pages 5 - 6 - 11 -  
15 - 16.

Le cliché de l'évier page 21 est représenté  
sans bourlets. dès maintenant nous le livrons avec trois  
bourlets aux mêmes conditions; il ne se fait pas encore  
dans les N° 242 - 244 - 247.

Espérant être favorisé de vos ordres qui  
auront tous mes soins. Agréés, Monsieur, mes salutations  
empressées.

D. DUTERME





DÉSIRÉ DUTERME

67, RUE CROZATIER

APPAREILS SANITAIRES

PARIS, XIII<sup>e</sup>

le 15<sup>r</sup> Mars 1926

RÉCHAUDS AU GAZ

RÉSERVOIR DE CHASSE  
"LE DISCRET"

R.C. Seine N° 89 790

Monsieur et cher client,

J'ai le plaisir de vous envoyer mon nouveau catalogue.

Je suis et je le regrette, dans la nécessité d'appliquer différentes hausses en raison des modifications de prix des matières premières. J'espère être favorisé de vos ordres qui auront toute mon attention.

Hausse générale en fin de facture sauf sur les BAIGNOIRES ET LES EMBALLAGES de ..... 3 %.

Les articles ci-dessous supportent en plus :

HAUSSES

- |      |  |                                     |
|------|--|-------------------------------------|
|      | Appareils LONDON                                     | Eviers en grès et égouttoirs        |
|      | Baignoires   | Glaces et tablettes                 |
|      | Bidets bois  | Galerias nickelées - 20%            |
| 10 % | Chauffe-bains au bois                                | Plomb                               |
|      | Chauffe-bains au gaz                                 | Porte-serviettes cuivre nickelé 10% |
|      | Cuvettes violon et de garde robe                     | et cristal                          |
|      | Cuivrerie nickelée                                   | Porte-savon et éponge               |
|      | (Robinetterie siphons, plaques boudes etc...)        | Réservoirs de chasse                |
|      |  | <del>Sièges à la turque</del>       |
| 12 % | Bidets en porcelaine                                 | <i>Arabes grès</i>                  |
|      | Cuivrerie non nickelée                               |                                     |
| 15 % | Lavabos porcelaine sur colonne                       |                                     |
|      | Lavabos collectif en fonte émaillée                  |                                     |
| 20 % | <i>Eviers égouttoirs, sièges à la turque</i>         |                                     |
| 25 % | Postes d'eau et éviers en fonte émaillée             |                                     |
| 30 % | Postes d'eau en porcelaine                           |                                     |
| 40 % | Accessoires de cabinet de toilette en fonte émaillée |                                     |
| 50 % | Urinoirs en porcelaine                               |                                     |

AU COURS Caoutchouc (actuellement environ de 40 %)  
TOUS LES AUTRES ARTICLES AU PRIX DU CATALOGUE

ERRATUM Page 15 lire N° 163 Hauteur 41 largeur 34 saillie 30  
16 N° 185 Prix en classe A 131,50  
N° 186 Largeur 55 Saillie 26  
Prix en classe A 82,00

D. DUTERME

REMISE CONFIDENTIELLE TRENTE POUR CENT 30 %.



# DÉSIRÉ DUTERME

67, RUE CROZATIER

APPAREILS SANITAIRES

PARIS, XIII<sup>e</sup>

12 Mars 1930

RÉCHAUDS AU GAZ

RÉSERVOIR DE CHASSE  
"LE DISCRET"

R.C. Seine N° 83 395

Monsieur,

J'ai l'avantage d'attirer votre attention sur les prix de baignoires ci-dessous.

Baignoires DIETRICH

départ Paris

A une tête, longueur 164  
A deux têtes, longueur 165  
A deux têtes, longueur 180 (en premier choix seulement)

### P R I X

	Classe A	Classe B
Par unité	426.	396.
Par trois	431.	391.
Par six	426.	386.

Ces prix comprennent la soupape siphonide, le trop-plein et la chaînette sans boule.  
EMBALLAGE facturé 45 frs, repris pour 45 frs retour franco domicile dans les deux mois.

Nota.- Pour plaque de robinetterie, mélangeur, douche, etc. consultez notre catalogue général.

D. DUTERME.





# DÉSIRÉ DUTERME

APPAREILS SANITAIRES

PARIS XII<sup>e</sup>, 1<sup>er</sup> JUILLET 1927

RÉSERVOIR DE CHASSE

BAIGNOIRES

R.C. SEINE N° 82-790

## BAIGNOIRES EN FONTE ÉMAILLÉE

PRIX **NETS** ANNULANT CEUX DE NOTRE TARIF N° 1

	CL. A	CL. B
<b>MA BAIGNOIRE (départ Paris)</b>		
Longueur 161 à une ou deux têtes . . . . .	470. »	440. »
— 171 — — . . . . .	525. »	490. »
*****		
<b>BAIGNOIRE DUPONT (départ Le Cateau)</b>		
Longueur 165 à une ou deux têtes . . . . .	442. »	410. »
— 172 — — . . . . .	454. »	423. »
*****		
<b>BAIGNOIRE DIETRICH (départ Paris)</b>		
Longueur 150 - 160 - 165 à une ou deux têtes. . . . .	477. »	437. »
— 172 à une ou deux têtes. . . . .	564. »	524. »
*****		
<b>BAIGNOIRE NOYON (départ Paris)</b>		
Longueur 164 à une ou deux têtes . . . . .	<b>428. »</b>	<b>413. »</b>
— 171 — — . . . . .	485. »	460. »
<b>MOINS VALUE départ Usine</b>		
*****		
<b>BAIGNOIRE PORCHER (départ Paris)</b>		
Modèle Madeleine de 100 . . . . .	456. »	427. »
— Chicago de 100 . . . . .	465. »	442. »

Pour commande de **3** baignoires, moins value de **5** francs par baignoire

— **6** — — **10** — —

Plus value pour soupape à raccord en bout **6** francs

— — une couche de peinture **10** —

Moins value pour baignoire nue **25** —



facturé 65 francs et repris pour la même somme s'il est retourné en bon état franco LIEU de DÉPART

## Construction supérieure

## Prix nettement meilleurs

### Prix nets et Franco d'emballage

pour appareils ALPIN et LONDON

ALPIN valve de 10% de diamètre, 10% de garde d'eau, abattant ciré en 27%.	Par				Avec robinet à pression	Par				Avec robinet à rodage	Par			
	1	3	6	12		1	3	6	12		1	3	6	12
SANS EFFET D'EAU														
N° 142 Cuvette ronde . . . . .	102	101	100	99	N° 742	146	145	144	143	N° 746	139	138	137	136
143 — ovale tirage arrière . . . . .	117	116	115	114	743	161	160	159	158	747	154	153	152	151
144 — tirage à droite . . . . .					744					748				
145 — tirage à gauche . . . . .					745					749				



ALPIN

Pour LONDON ou ALPIN

SUPPLÉMENTS

Abattant chêne verni ou façon acajou . . . . .	4.50	Couvercle acajou massif . . . . .	20. *
Abattant acajou massif . . . . .	12.50	Serrage circulaire en cuivre . . . . .	4.50
Couvercle chêne ciré . . . . .	13. *	Émaillage vert ou blanc . . . . .	25. *
Couvercle chêne verni ou façon acajou . . . . .	15. *		



LONDON

LONDON valve de 12% de diamètre, 15% de garde d'eau, abattant ciré en 27%.	Par				Avec robinet à pression	Par				Avec robinet à rodage	Par			
	1	3	6	12		1	3	6	12		1	3	6	12
SANS EFFET D'EAU														
N° 146 Cuvette ronde . . . . .	135	130	125	120	N° 150	179	174	169	164	N° 154	172	167	162	157
147 — ovale tirage arrière . . . . .	145	140	135	130	151	189	184	179	174	155	182	177	172	167
148 — ovale à droite . . . . .					152					156				
149 — ovale à gauche . . . . .					153					157				

### ÉVIERS EN GRÈS CERAMIQUE à trois bourslets

N°	Dimensions	cl. A	cl. B	cl. C
242	45x35	45. *	36. *	27. *
243	50x40	50. *	48. *	36. *
244	50x50	68. *	54. *	41. *
245	60x40	72. *	58. *	43. *
246	60x50	88. *	71. *	53. *
247	65x45	92. *	73. *	55. *
248	65x50	102. *	81. *	61. *
249	70x50	115. *	92. *	69. *
250	75x45	119. *	96. *	72. *
251	75x50	133. *	107. *	80. *
252	80x55	161. *	129. *	91. *
253	80x55	214. *	161. *	95. *
254	100x60	292. *	219. *	105. *
255	110x60	328. *	227. *	113. *

N° 282<sup>me</sup> bonde en grès 2.50

### ÉGOUTTOIRS

se plaçant indifféremment à droite ou à gauche

N°	Dimensions	cl. A	cl. B	cl. C
256 <sup>me</sup>	35x35	30. *	24. *	18. *
256	40x35	32. *	25. *	19. *
257	45x35	37. *	30. *	22. *
258	50x35	44. *	35. *	26. *
259	55x35	50. *	39. *	30. *
260	60x35	55. *	44. *	33. *

### SIÈGES A LA TURQUE rectangulaires

N°	Dimensions	cl. A	cl. B	cl. C
265	60x65	91. *	82. *	73. *
266	64x70	110. *	98. *	89. *



LES PRIX CI-DESSUS SONT NETS.  
SANS REMISE.  
EMBALLAGE EN PLUS.

PRIX NETS SANS REMISE.  
EMBALLAGE EN PLUS.





## Construction supérieure

## Prix nettement meilleurs

### Prix nets et Franco d'emballage

pour appareils ALPIN et LONDON



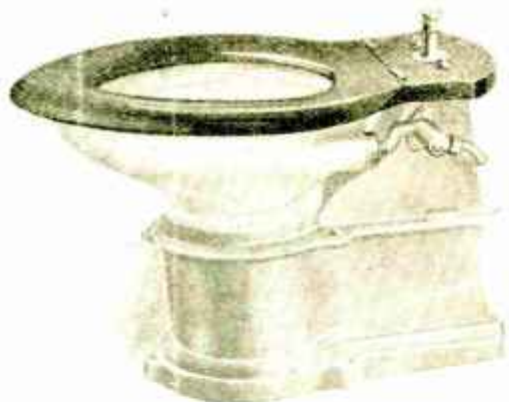
ALPIN

ALPIN valve de 10% de diamètre, 10% de garde d'eau, abattant ciré en 27%.	Par				Avec robinet à pression	Par				Avec robinet à rodage	Par			
	1	3	6	12		1	3	6	12		1	3	6	12
SANS EFFET D'EAU														
N° 140 Cuvette ronde . . . . .	102	101	100	99	N° 742	146	145	144	143	N° 746	139	138	137	136
147 — ovale tirage arrière . . . . .	117	116	115	114	743	161	160	159	158	747	154	153	152	151
148 — — tirage à droite . . . . .					744					748				
149 — — tirage à gauche . . . . .					745					749				

Pour LONDON ou ALPIN

#### SUPPLEMENTS

Abattant chêne verni ou façon acajou . . . . .	4.50	Couvercle acajou massif . . . . .	20.00
Abattant acajou massif . . . . .	12.50	Serrage circulaire en cuivre . . . . .	4.50
Couvercle chêne ciré . . . . .	13.00	Émaillage vert ou blanc . . . . .	25.00
Couvercle chêne verni ou façon acajou . . . . .	15.00		



LONDON

LONDON valve de 12% de diamètre, 12% de garde d'eau, abattant ciré en 27%.	Par				Avec robinet à pression	Par				Avec robinet à rodage	Par			
	1	3	6	12		1	3	6	12		1	3	6	12
SANS EFFET D'EAU														
N° 147 Cuvette ronde . . . . .	135	130	125	120	N° 150	179	174	169	164	N° 154	172	167	162	157
147 — ovale tirage arrière . . . . .	145	140	135	130	151	189	184	179	174	155	182	177	172	167
148 — ovale à droite . . . . .					152					156				
149 — ovale à gauche . . . . .					153					157				

### ÉVIERS EN GRÈS CERAMIQUE à trois boursrelets

N°	Dimensions	cl. A	cl. B	cl. C
242	45x35	45. "	36. "	27. "
243	50x40	60. "	48. "	36. "
244	50x50	68. "	54. "	41. "
245	60x40	72. "	58. "	43. "
246	60x50	88. "	71. "	53. "
247	65x45	92. "	73. "	55. "
248	65x50	102. "	81. "	61. "
249	70x50	115. "	92. "	69. "
250	75x45	119. "	96. "	72. "
251	75x50	133. "	107. "	80. "
252	80x55	161. "	129. "	91. "
253	90x55	214. "	161. "	95. "
254	100x60	292. "	219. "	105. "
255	110x60	328. "	227. "	113. "

N° 282<sup>me</sup> bonde en grès 2.50

### ÉGOUTTOIRS

se plaçant indifféremment à droite ou à gauche

N°	Dimensions	cl. A	cl. B	cl. C
256 <sup>me</sup>	35x35	30. "	24. "	18. "
256	40x35	32. "	25. "	19. "
257	45x35	37. "	30. "	22. "
258	50x35	44. "	35. "	26. "
259	55x35	50. "	39. "	30. "
260	60x35	55. "	44. "	33. "

LES PRIX CI-DESSUS SONT NETS.  
SANS REMISE.  
EMBALLAGE EN PLUS.

### SIEGES A LA TURQUE rectangulaires

N°	Dimensions	cl. A	cl. B	cl. C
705	60x65	91. "	82. "	73. "
706	64x70	110. "	98. "	89. "

PRIX NETS SANS REMISE.  
EMBALLAGE EN PLUS.





DÉSIRÉ DUTERME  
67, RUE CROZATIER  
PARIS

TEL. DIDEROT 39-03  
R. C. SEINE N° 88.790

1<sup>ER</sup> JANVIER 1929

## MODIFICATIONS DE PRIX

- Robinetterie - Siphons cuivre - Porte-serviette et  
tous accessoires cuivre Hausse **10%**
- Chauffe-bain au gaz Hausse **4%**
- Chauffe-bain au bois pas de changement
- Garde-robe Alpin et London sans effet d'eau  
majoration de **15** frs. sur tous les prix de base.
- Garde-robe Alpin et London avec effet d'eau  
majoration de **16** frs. sur tous les prix de base.





REMISE

30%

DUTERME

e Crozatier

PARIS (XII)

## APPAREILS SANITAIRES

TARIF N° 1

DU 1<sup>ER</sup> JUILLET 1927

*Prix applicables à notre Catalogue Général 1926*

CES PRIX SONT SUCEPTIBLES DE MODIFICATIONS  
SANS AVIS PRÉALABLE. SAUF STIPULATION CONTRAIRE

*Conditions générales de vente: voir notre Catalogue*



Page

N°

## LAVABOS GRÈS CÉRAMIQUE

A

B

\*\*\*\*\*

Lavabos en grès céramique, vidage à bascule deux robinets à bec de 0,07 ceintures et consoles

	1	70×50 rectangulaire . . . . .	557.50	454.50
	2	64×46 — . . . . .	477. »	393. »
	3	56×45 — . . . . .	390. »	330. »
	2 bis	63×48 (grès Lyon-Vaise) cent . . . . .		379. »
	4	70×50 ½ rond . . . . .	557.50	454.50
	5	64×46 . . . . .	477. »	393. »
		Pictement nickelé pour lavabo formant porte-serviette rect ou ½ rond . . . . .	208. »	
1		Moins value pour bonde à bouchon . . . . .	34.50	
		— — — vidage à tirette . . . . .	14.50	

Lavabo de face à un ou deux trous de robinets avec ou sans dossier, bonde à bouchon ou à bascule, robinets à bec de 0,07

	7	60×55 1 robinet. . . . .	341. »	232.50
	8	50×49 1 — . . . . .	266. »	216. »
	9	60×55 2 — . . . . .	371.50	303. »
	10	50×49 2 — . . . . .	297.50	247.50
		Plus value pour vidage à clapet sur les n° 9 et 10. . . . .	57.50	
		Dossier pour n° 7 et 9 grand modèle. . . . .	36. »	
		— — 8 et 10 petit modèle. . . . .	42. »	
		Moins value pour 1 baguier au lieu d'un robinet . . . . .		22. »





Page	N°		A	B
		<b>LAVABOS GRÈS CÉRAMIQUE (Suite)</b>		
		<b>Désiré DUTERME</b>		
		<b>67, Rue Crozatier PARIS (XII<sup>e</sup>)</b>		
		<b><u>ERRATA</u></b>		
		<b>à notre tarif N° 1 du 1<sup>er</sup> juillet 1927</b>		
		<hr/>		
		<i>Pages du tarif</i>		
2	N° 2 b.	63×48 (grès Lyon-Vaise) <b>Rectangulaire</b>	341.50	280. »
2		Dossier pour n° 7 et 9 grand modèle	255. »	216.50
		<b>Cl. A 47.25 Cl. B 36. »</b>	197.50	172.50
		Dossier pour n° 8 et 10 petit modèle	36. »	28. »
		<b>Cl. A 55.75 Cl. B 42. »</b>	28. »	22.50
4	Lavabos n° 22 b. et 23 b.	dimension 110×58	19.50	14. »
5	Plus value pour 2 robinets relevés	n° 69 au lieu de 67, lire 15. »	796. »	633. »
8	1/2 collier nickelé avec taquet,	lire 3.45	796. »	633. »
	— — — sans — —	— 2.70		
12	N° 663 Console	fonte pour d°	446. »	381.50
15	Lavabo collectif en fonte émaillée, départ Le Cateau, le prix sur console est celui du N° 606			
28	N° 1503. Robinet mâle et femelle sans raccord	aux mêmes prix que les N°s 503 et 503 b.	7.50	
		<b>Remise de 20° » sur les Robinets de chauffage</b>	25. »	
17	Petit modèle	60×45×20 . . . . .	322.50	243. »
18	Grand modèle	75×50×25 . . . . .	471. »	354.50
19	Bonde dessus tourné . . . . .		72. »	
20	Cache-trou . . . . .		4.50	
	Pieds en fonte peinte avec supports à scellement.			
	Haut. 70 % . . . . .		96. »	
	Lavabo deux places complet robinets à becs			
	de 0,00.			
3		130×0,60. . . . .	1.669. »	1.325. »



Page	N°	LAVABOS GRÈS CÉRAMIQUE (suite)	cl. A	cl. B	cl. C
*****					
3	22	Lavabo 80×58 1 piedestal . . . . .	968. »	760. »	
	22 bis	— 110× — . . . . .	1363. »	1052. »	
	23	— 80×58 2 colonnes . . . . .	840. »	669. »	
	23 bis	— 110× — . . . . .	1237. »	960. »	
4	24	50×49 1 robinet. . . . .	376. »	301.50	
	25	50×49 2 — . . . . .	411.50	336.50	
	26	56×49 angle 1 robinet . . . . .	331.50	268. »	
	27	Table à coiffer. . . . .	286. »	219. »	
	28	Lavabo vasque 87×61 . . . . .	928.50	732. »	
 <b>LAVABOS EN PORCELAINE</b> *****					
5		Vidage à clapet complet rectangulaire ou ½ rond			
	29	70×50 . . . . .	406.50	381. »	355. »
	30	63×46 . . . . .	368. »	346.50	324.50
	31	58×43 . . . . .	329.50	311.50	294. »
	32	50×40 . . . . .	311.50	296. »	278. »
		Bonde à bouchon complet rectangulaire ou ½ rond			
	36	70×50 . . . . .	353. »	327.50	301.50
	37	63×46 . . . . .	314.50	293. »	271. »
	38	58×43 . . . . .	276. »	258. »	240. »
	39	50×40 . . . . .	258. »	242.50	224.50





Pages	N°	LAVABOS PORCELAINE ( <i>Suite</i> )	cl. A	cl. B	cl. C
		*****			
5		Lavabos vidage américain complets rect ou $\frac{1}{2}$ rond			
	40	70×50 . . . . .	449.50	423.50	398. »
	41	63×46 . . . . .	411. »	389.50	367.50
	42	58×43 . . . . .	372.50	354.50	336.50
		Moins value pour 1 bagueur au lieu d'un robinet . . . . .	22. »		
		Moins value pour 1 cache-trou au lieu d'un robinet . . . . .	25. »		
		Moins value pour lavabo sans robinet becs, de 0,07 . . . . .	55.30		
		becs, de 0,09 . . . . .	70.40		
		Supplément pour 2 robinets relevés n° 69 au lieu de 67 . . . . .	4.30		
		<b>LAVABOS PORCELAINE</b>			
		<b>PIEDESTAL</b>			
		*****			
	43	Lavabo rectangulaire de 70×50 sur piedes- tal rond cannelé, vidage à bascule et deux robinets à bec de 0,09 droit ou relevé . .	661. »	608. »	
	49	Lavabo demi-rond de 70×50 sur piedestal rond canelé, vidage à bascule et deux robinets à bec de 0,09 droit ou relevé . .	661. »	608. »	



Pages	N°	LAVABO D'ANGLE EN PORCELAINE	A	B
		*****		
	64	Bonde à bouchon complet 61×46 . . . . .	301.50	281.50
7	64 bis	— — 65×48 . . . . .	337.50	314. »
	65	Vidage à bascule complet 61×46 . . . . .	355. »	335. »
	65 bis	— — 65×48 . . . . .	391. »	367.50
		<b>ACCESSOIRES LAVABOS</b>		
		*****		
	67	Robinet bec de 0,07 . . . . .	27.65	
	68	— — 0,09 . . . . .	35.20	
	69	— — 0,09 relevé . . . . .	35.20	
	69 bis	Robinet à bec rond relevé de 0,09 à brise jet . . . . .	38.30	
	69 ter	— — — — corps surélevé . . . . .	41.15	
	70	Robinet à levier de 0,07 . . . . .	46.30	
	71	Baguier cuivre nickelé . . . . .	5.70	
	71 bis	— porcelaine . . . . .	4.50	
	72	Cache-trou cuivre nickelé . . . . .	2.65	
	72 bis	— grès (à sceller) . . . . .	1.50	
		<b>SIPHONS NICKELÉS PAS DE 26×34</b>		
		*****		
	74	Siphon douille droite . . . . .	33.50	
	75	— — — . . . . .	25. »	
	75 bis	— — coudée . . . . .	29.50	
	76	— — droite . . . . .	32.50	
	76 bis	— — coudée . . . . .	38.75	
	76 ter	Colot démontable douille droite . . . . .	46. »	
	76 q.	— — — coudée . . . . .	50.50	
	77	Siphon douille coudée . . . . .	25.75	
	78	— — droite . . . . .	31. »	
	78 bis	— — coudée . . . . .	37.25	





Pages	N°	BIDETS PORCELAINE	A	B	C
		*****			
8	79	38×57×35 à clapet . . . . .	398.50	372.50	345. »
	80	37×68×39 — . . . . .	516.50	476.50	437. »
	83	Vidage américain 38×54×35 . . . . .	443.50	418. »	392. »
	85	Bain de pied OVALE 32×54×41. . . . .	413.50	384.50	355. »
	85	— — RECTANGULAIRE . . . . .	413.50	384.50	355. »
		Moins value de <b>38.50</b> pour bidets bonde à bouchon			
	87	BIDETS BOIS verni . . . . .	78.50		
	88	— — Façon acajou. . . . .	78.50		
	89	— — Laqué blanc . . . . .	96. »		
	86	Cuvette pour bidet. . . . .	42.50		

## RÉSERVOIRS DE CHASSE AUTOMATIQUES

\*\*\*\*\*

Supplément

9	contenance	1 départ	2 départs	couvercle	2 consoles fer forgé
750	25 litres	307. »	386. »	24.50	
751	35 »	365. »	447.50	34.50	
98	50 »	365. »	461. »	35.50	31.50
99	75 »	436. »	526. »	40.50	37.50
100	100 »	528. »	622. »	46. »	46. »
101	125 »	624. »	718. »		53. »
102	150 »	653. »	747. »		57. »
752	200 »	805. »	899. »		
753	250 »	941. »	1035. »		
754	300 »	1010. »	1104. »		



Pages

N°

## RÉSERVOIR DE CHASSE ET ACCESSOIRES

\*\*\*\*\*

9	94	Réservoir de chasse à siphon mobile, avec culot cuivre, couvercle, robinet flotteur, chaîne fer étamé, poignée bois. . . . .	107.15
	91	Robinet arrêt . . . . .	11.40
	92	Chaîne et guide chaîne en cuivre nickelé poignée porcelaine. . . . .	10. *
	95	Chaîne cuivre nickelée poignée porcelaine. . . . .	4.50
	96	Chaîne fer étamé poignée bois . . . . .	2.15
	93	Robinet flotteur ordinaire avec boule . . . . .	21.50
93 bis		Robinet flotteur à boulet pour très fortes pressions. . . . .	72. *
		Robinet flotteur à boulet système courant. . . . .	54. *

## CUVETTES DE CHASSE

\*\*\*\*\*

			Cl. A	Cl. C.
11	111	Sortie centrale . . . . .	143. *	114.50
	112	— arrière . . . . .	143. *	114.50
	113	Non contact. . . . .	277. *	—
	114	Extérieure verticale . . . . .	143. *	114.50
	115	— latérale droite . . . . .	143. *	114.50
	115 b.	— — gauche . . . . .	143. *	114.50
	116	— oblique . . . . .	143. *	114.50
	117	Chemin de fer, sans siphon. . . . .	143. *	114.50
	118	Fond plat. . . . .	143. *	114.50
		Cuvette grès pour enfant, non siphonnée sortie au centre . . . . .	A 69.50	B 53. *

## ACCESSOIRES POUR CUVETTES DE CHASSE

\*\*\*\*\*

119	Cone double emboitement . . . . .	5.85
120	Cone simple conique . . . . .	4.35
121	Coude de chasse 30% . . . . .	6.60
	— — 35% . . . . .	7.20
	— — 40% . . . . .	9.45
122	½ collier nickelé avec taquet . . . . .	4.20
	— — sans — . . . . .	3.45





Pages	N°		
	124	Tuyau galvanisé de 31, en une pièce long. 165 % . . . . .	36. »
	125	— — — 180 % . . . . .	38.50
	755	— — en 2 pièces long. 170 % . . . . .	40. »
	756	— — — 205 % . . . . .	46.50
11	757	— — — 220 % . . . . .	50. »
	758	Modèle spécial pour siège à la turque avec queue de carpe en 2 pièces, longueur 192 % . . . . .	48. »
	759	230 % . . . . .	54.50
	760	245 % . . . . .	59.50
		Tuyau cuivre nickelé 33×35 % . . . . .	145. »

### ABATTANTS DE CHASSE

\*\*\*\*\*

	126 à dormant	127 dormant et couv.	128 à ferrures	129	130	131
<b>CHÈNE CIRÉ</b>						
avec serrage 27. . . . .	36.50	63.50	51.50	79. »		
— 34. . . . .	42. »	68.50	57.50	83.50		
sans serrage 27. . . . .	28.50	55.75	43.50	71. »	30. »	58. »
— 34. . . . .	34.25	61.50	49.50	76.50	36.50	63. »
<b>CHÈNE VERNI ou FAÇON ACAJOU</b>						
avec serrage 27. . . . .	43. »	74.50	58. »	88.50		
— 34. . . . .	48.50	79.50	63.50	94.50		
sans serrage 27. . . . .	35.75	66.50	51. »	81.50	37.50	68.50
— 34. . . . .	40.75	72.50	56. »	87.50	43. »	73.50
<b>ACAJOU MASSIF</b>						
avec serrage 27. . . . .	54.25	91.50	69.50	106.50		
— 34. . . . .	59.25	97.50	74.50	112.50		
sans serrage 27. . . . .	46.50	84.50	61.50	98.50	48.50	86. »
— 34. . . . .	52.25	90. »	67.50	104.50	53.50	91.50

Plus value ferrures à boule 15. »



Pages	N°	SIÈGES A LA TURQUE EN GRÈS CÉRAMIQUE	A	B
13	132	Rectangulaire . . . . .	241. »	181. »
	133	— . . . . .	178.50	134.50
	134	— . . . . .	158.50	119.50
	135	Angulaire. . . . .	226. »	169. »
	136	— . . . . .	166.50	124.50
	137	— . . . . .	143.50	109.50
	138	Queue de carpe à souder. . . . .	11.50	
	139	— — à raccord. . . . .	18.80	
	139 <sup>bis</sup>	Queue femelle 33×42 . . . . .	15.35	

### CUVETTES APPAREILS A TIRAGE

Diamètre	CUVETTE AVEC DOUILLE		CUVETTE SANS DOUILLE	
	ovale	ronde	ovale	ronde
10	52.25	29.50	48.50	26. »
11	52.25	33.25	48.50	29.50
12	52.25	37.50	48.50	34.25

### APPAREILS A TIRAGE

		ALPIN valve de 10 % abattant chêne ciré sans serrage, sans effet d'eau.	
14	142	Cuvette ronde . . . . .	160. »
	143	— ovale tirage arrière . . . . .	181. »
	144	— — tirage à droite . . . . .	
		— — tirage à gauche . . . . .	






Pages	N°		
14		LONDON valve de 12 %, abattant chêne ciré 27 % sans serrage.	
		<b>SANS EFFET D'EAU</b>	
146		Cuvette ronde . . . . .	198. »
147		— ovale tirage arrière . . . . .	} 211.50
148		— ovale — à droite . . . . .	
149		— ovale — à gauche. . . . .	
		<b>EFFET D'EAU FORCÉ</b>	
150		Cuvette ronde. . . . .	258. »
151		— ovale tirage arrière . . . . .	} 271.50
152		— ovale — à droite . . . . .	
153		— ovale — à gauche . . . . .	
		<b>EFFET D'EAU RODAGE</b>	
154		Cuvette ronde. . . . .	248. »
155		— ovale tirage arrière . . . . .	} 261.50
156		— ovale — à droite . . . . .	
157		— ovale — à gauche . . . . .	
		LONDON émaillé vert ou blanc plus value. . . . .	58.50

**Tirage à droite :** en regardant l'appareil, la pointe de la cuvette se trouve à gauche.

**Tirage à gauche :** en regardant l'appareil, la pointe de la cuvette se trouve à droite.



SUPPLÉMENTS POUR :	Bois de 34 %			
	rond	ovale	Couvercle	
abattant en chêne verni. . . . .	5. »	5. »	5.70	31.50
— façon acajou. . . . .	6.50	6.50	5.70	31.50
— acajou massif . . . . .	18. »	18. »	5.70	37. »

Couvercle ciré . . . . . 27. »

Plus value pour serrage cuivre 7.50



Pages	N°	URINOIRS EN PORCELAINE	Haut.	Larg.	Saill.	Cl. A	Cl. B
		*****					
15	161	Angle sans bec . . . . .	36	28	29	143.50	129.50
	162	Angle à bec . . . . .	35	25	40	143.50	129.50
	163	Face sans bec . . . . .	44	36	19	136. »	122.50
	164	Face à bec. . . . .	44	35	27	151.50	136. »
		<b>ACCESSOIRES POUR URINOIRS</b>					
		*****					
	173	Douille arrivée nickelée. . . . .	16.55				
	174	Douille départ. . . . .	20. »				
	175	Robinet arrêt avec douille arrivée et tubulure nickelée de 15 % . . . . .	85. »				
	176	Robinet arrêt avec douille arrivée.	63. »				
	177	— à poussoir et douille d'arrivée . . . . .	75. »				
	178	Robinet arrêt avec tête cache en- trée et douilles d'arrivée . . . .	68.50				
	179	Clef pour n° 178 . . . . .	4.50				
		<b>LAVE-MAINS EN PORCELAINE</b>					
		*****					
	180	Lave-mains /face. . . . .	20	30	30	90. »	81. »
	181	— angle . . . . .	24	41	35	90. »	81. »
	183	— face à dossier. . . . .	38	32	30	128. »	116. »
	184	— — angle . . . . .	40	42	35	143.50	129.50
	185	Poste d'eau. . . . .	51	37	23	141. »	127.50
	186	Lave-main . . . . .	25	64	32	136. »	122.50
	644	— . . . . .	22	56	27	102.50	92.50
	645	— . . . . .	19	48	24	87.50	78.50
	646	Lave-main rect. dossier . . . . .	27	58	29	153.50	138. »
	647	— dossier percé . . . . .	41	57	30	202.50	172.50
		Poste d'eau en grès genre 185. . . . .	82	38	32		
	648	Cuve . . . . .				92. »	69.50
	649	Dossier . . . . .				78. »	58.50
	663	Console fonte pour d° . . . . .				3.20	
	661	Grille fonte émaillée pour d° . . . .				24. »	





Pages

N°

## POSTES D'EAU ET VIDOIRS EN FONTE ÉMAILLÉE

### POSTE D'EAU de face

Haut. totale	Larg.	Saill.	Prof.
--------------	-------	--------	-------

17

195	67	38	30	12	départ direct. . . . .	1 trou	190.50
195 b.	Mêmes dimensions				—	2	190.50
196	69	38	30	12	bonde a grille . . . . .	1	182. »
196 b.	Mêmes dimensions				—	2	182. »
193	69	41	30	12	départ direct. . . . .	1	176.50
193 b.	Mêmes dimensions				—	2	176.50
194	69	41	30	12	bonde a grille. . . . .	1	168. »
194 b.	Mêmes dimensions				—	2	168. »
191	56	39	29	9	bonde siphonide . . . . .	1	140.25
191 b.	Mêmes dimensions				—	2	140.25
192	60	41	30	12	— . . . . .	1	171.25
192 b.	Mêmes dimensions				—	2	171.25
197	56	32	23	9	— . . . . .	1	152.50
198	67	38	30	12	— . . . . .	1	186. »
198 b.	Mêmes dimensions				—	2	186. »

### POSTE D'EAU D'ANGLE à pan coupé

18

199	56	39	29	12	bonde siphonide . . . . .	1	148.25
200	69	42	39	12	— . . . . .	1	217.25
201	69	42	39	12	départ direct. . . . .	1	219. »
202	69	42	39	12	bonde a grille . . . . .	1	212. »

NOTA : La bonde à grille n'est pas comprise dans les prix ci-dessus.

### POSTE D'EAU NICHE

600	69	41	26	11	bonde siphonide . . . . .	1	190.50
601	56	36	24	11	— . . . . .	1	155.25

### POSTE D'EAU VIDOIR rectangulaire avec grille formant brise-lame

	Hauteur s. douille	Hauteur dossier	Largeur	Saillie	Profond.			
602	70	52	40	30	16	Départ direct. . . . .	1	223. »
602 b.	Mêmes dimensions . . . . .					—	2	223. »

### POSTE D'EAU VIDOIR DEVANT ROND avec grille formant brise-lame

603	85	60	50	36	23	Départ direct . . . . .	1	371.50
603 b.	85	60	50	36	23	— . . . . .	2	371.50
	Le même avec bord en bois dur . . . . .					—	1	406.50
	— . . . . .					—	2	406.50



Pages

N°

## LAVE-MAINS A DOSSIER NU

			Larg.	Saillie	Dossier	
18	203	1 Trou robinet . . . . .	46	27	25	162. »
	204	2 Trous robinet . . . . .				
	205	1 Trou robinet . . . . .	56	34	25	204.50
	206	2 Trous robinet . . . . .				

## ACCESSOIRES POUR POSTE D'EAU ET LAVE-MAINS

		Poli	Nickelé
207	Robinet sans brise-jet douille droite . . . . .	32. »	33.75
208	— — — coudée . . . . .	37.25	39.25
209	Robinet à brise-jet douille droite . . . . .	34. »	35.75
210	— — — coudée . . . . .	38.75	41.50
211	Bonde grille à lanterne . . . . .		19.75
212	Bonde à grille sans lanterne . . . . .		17.25
213	Bonde à bouchon à lanterne complète avec bouchon et chaînette . . . . .		18.75
215	Bonde avec bouchon sans lanterne . . . . .		17.50
214	Bouchon et chaînette . . . . .		3.25

### 216 VIS [CACHE-TÊTE] LAITON NICKELÉ DE 16 %

	fer	laiton	fer	laiton	fer	laiton		
4×25	79.50	129.50	5×25	82. »	131. »	6×25	91.50	180.50
4×30	82. »	131. »	5×30	82. »	131. »	6×30	94.50	187.50
4×35	82. »	131. »	5×35	83. »	136.50	6×35	97.50	193. »
			5×40	84.50	142.50	6×40	98.50	198.50
			5×45	86.50	151. »	6×45	101.50	205.50
			5×50	87.50	156.50	6×50	104.50	214. »
			5×55	89. »	159. »	6×55	107.50	218.50
			5×60	90. »	162. »	6×60	110. »	227. »

### VIS A BOIS LAITON NICKELÉ

tête plate, tête bombée, tête ronde

Longueur sous tête

Diam.:	Longueur sous tête					
	20	22	25	27	30	35
2-3/4	24. »	25. »	25.50	26.50	27.50	28.50
3	27.50	28.50	29. »	30.50	31.50	33.50
3 1/2	32.50	34. »	36. »	38. »	40. »	42. »
4 1/2	48.50	51. »	52.50	54.50	56.50	60.50





Pages

N°

## LAVABO COLLECTIF EN FONTE EMAILLÉE

(départ Paris)



19	217	Lavabo collectif en fonte émaillée, à gros bord, bonde à départ direct. est livré avec deux trous de robinet par longueur d'un mètre, sauf instructions spéciales. Se fait en toutes longueurs. Saillie 38 %.   Profondeur 15,5 %.   Hauteur dossier 30 %.	
		Par longueur de 1 mètre (sans dossier ni pieds) . . . . .	287. »
		Par longueur de 0.50 (sans dossier ni pieds) . . . . .	143.50
	218	Joint caoutchouc avec boulons . . . . .	10.25
	220	Dossier de 1 m. pour lavabo 217 et 219 . . . . .	99.50
	221	— 0.50 — 217 . . . . .	51.50
	222	Console brute. La pièce . . . . .	28. »
	224	Pied brut. Hauteur 73 %. La pièce . . . . .	38.50
	219	Lavabo usine de 1 m. bonde à départ direct au centre. Prix du lavabo (sans dossier ni pieds) . . . . .	302. »
	605	Lavabo collectif se fixant au mur sans consoles départ direct. 2 trous de robinets.	
		Long. 0.60   Saillie 22   Haut. dossier 22   Profondeur 14	193. »

## LAVABO COLLECTIF EN FONTE ÉMAILLÉE

(départ Le Cateau Nord)



Lavabo fonte émaillée à petit bord sur pieds ou consoles au même prix, vidange en bout ou au centre

	N° 606	607	608	609
Hauteur du sol au bord du lavabo . . . . .	55	70	80	92
Hauteur du dossier . . . . .	30	30	30	30
Largeur du lavabo . . . . .	34	34	34	34
Profondeur . . . . .	18	18	18	18
Prix au mètre courant comprenant joints, boulons et dossier . . . . .	220. »	229.50	235. »	240. »

Moins value pour dossier non. fourni par mètre 48. »



Pages

N°

## ÉVIERS FONTE ÉMILLÉE Gros bords ronds (départ Paris)

\*\*\*\*\*

Évier avec égouttoir à droite ou gauche, bonde siphôïde

20	226	70×43	Profondeur 9	égouttoir droite.	149. »
	227	70×43	—	gauche	149. »
	228	80×44	—	droite.	181. »
	229	80×44	—	gauche	181. »
	230	90×45	—	droite.	204.50
	231	90×45	—	gauche	204.50

Éviers sans égouttoirs

232	50×40×8 . . . .	96.50	237	70×50×8 . . . .	163. »
233	50×50×8 . . . .	109.50	238	75×50×8 . . . .	178. »
234	60×50×8 . . . .	121.50	239	80×55×8 . . . .	197. »
235	63×46×8 . . . .	128.50	240	90×55×8 . . . .	214. »
236	65×50×8 . . . .	154. »	241	100×55×8 . . . .	236. »

## ÉGOUTTOIR MOBILE FONTE ÉMAILLÉE droite ou gauche

\*\*\*\*\*

	Longueur		Saillie	
610	40		40	81.50
611	40		45	94.50
612	40		50	105. »

## ÉVIERS FONTE ÉMAILLÉE bonde siphôïde (départ Le Cateau Nord)

\*\*\*\*\*

	Bord plat	Profondeur			Bord rond	Profond. 8	
		6	9	12			
613	50×35	56. »	64. »	72. »	621	50×35	75. »
614	60×45	84. »	86.50	96.50	622	55×40	83. »
615	65×45	82. »	94. »	105. »	623	60×45	93.50
616	70×45	88.50	101. »	113.50	624	65×45	104. »
617	75×45	93.50	108. »	121.50	625	70×45	115. »
618	80×45	101. »	115. »	130. »	626	75×45	127. »
619	90×48	121. »	138.50	155.50	627	80×45	136. »
620	100×48	133.50	153.50	173. »	628	85×45	144. »
					629	90×45	152. »
					630	95×48	160. »
					631	100×48	169.50

*Bien spécifier la profondeur*

NOTA. — Indiquer bonde à droite, à gauche ou au milieu. Sans indication les éviers seront livrés bonde au milieu.





Pages N°

## ÉVIERS EN GRÈS CÉRAMIQUE à trois bourlets

		cl. A	cl. B			cl. A	cl. B
242	45×35	79.50	60. »	249	70×50	201. »	152. »
243	50×40	97.25	72.50	250	75×45	196. »	146.50
244	50×50	124.50	94.50	251	75×50	213. »	161. »
245	60×40	124.50	94.50	252	80×55	275. »	206. »
246	60×50	151.50	114.50	253	90×55	329.50	248. »
247	65×45	154.50	123. »	254	100×60	419. »	315. »
248	65×50	169. »	126.50	255	110×60	510. »	384.50

## ÉGOUTTOIRS

		cl. A	cl. B	
21	256	40×35	62.50	47.50
	257	45×35	74.50	57.50
	258	50×35	82.50	62.50
	259	55×40	94.50	72.50
	260	60×40	109.50	82.50

## 22 280 CONSOLES EN FER FORGÉ POUR ÉVIERS

	35 %	40	45	50	55	60
La piece. . . . .	6.20	6.65	7.10	7.50	8.15	8.80

## BONDE EN CUIVRE PLATINE DE 80—85—90

281	Bonde à raccord. . . . .						18.25
282	Bonde sans raccord. . . . .						11.75
282 b.	Bonde en grès . . . . .						4.60
283	Grille d'évier. . . . .	30	35	40	50	60	70
		48. »	64. »	80. »	120. »	184. »	240. »
		80	85	90	100	110	120
		328. »	368. »	440. »	640. »	720. »	880. »
284	Bonde siphonide à charnière. . . . .	30	35	40	45	50	
		7.50	8.25	12. »	15. »	17.50	



## BAIGNOIRES EN FONTE ÉMAILLÉE

avec soupape siphonide trop plein et chainette sans boucle flotteur

**MA BAIGNOIRE** : bel émail, garantie pour bains sulfureux, pieds en bouts  
départ Paris

### DEUX TÊTES

### UNE TÊTE

	Longueur	Cl. A	Cl. B	N°	Longueur	Cl. A	Cl. B
632	161	700. »	657.50	634	161	700. »	657.50
633	171	778.50	728.50	635	171	778.50	728.50

MODÈLE EXPORTATION forme basse, hauteur totale 55

	Longueur	Cl. A	Cl. B	n°	Longueur	Cl. A	Cl. B
636	160	657.50	621.50	637	150	628.50	600. »

**BAIGNOIRE DE LUXE A ENCASTRER**  
ou pour revêtement céramique sur 3 faces

	Longueur	Cl. A	Cl. B
638	167	971.50	871.50

**BAIGNOIRE DEUX TÊTES CARRÉES**  
gorges plates de 85 %

	Longueur	Cl. A	Cl. B
639	164	893. »	793. »

**Baignoires DUPONT**  
départ le Cateau (Nord)

**BAIGNOIRES DIETRICH**  
départ Paris ou Usine  
(conditions spéciales)

### DEUX TÊTES

### DEUX TÊTES

n°	Longueur	Cl. A	Cl. B
285	150	641. »	574. »
286	165	659. »	614.50
287	172	677. »	632.50
288	183	927. »	882.50

n°	Longueur	Cl. A	Cl. B
295	150	723. »	676.50
296	160	732.50	686. »
297	165	732.50	686. »
298	172	816. »	751. »

### UNE TÊTE

### UNE TÊTE

289	150	641. »	574. »
290	164	659. »	614.50
291	171	677. »	632.50
292	176	786. »	741. »
293	182	730.50	686. »

299	107	519.50	482.50
300	157	723. »	676.50
301	163	732.50	686. »
302	171	758. »	721. »

**DEUX TÊTES CARRÉES**

294	165	837.50	793. »	303	165	887. »	758. »
				304	171	953. »	814. »

**BAIGNOIRES DIETRICH: départ usine**

Moins valeur de: 71.50 sauf n° 299 moins valeur de 26. »





N°

## BAIGNOIRES NOYON

départ Paris

DEUX TÊTES

UNE TÊTE

	Long.	Cl. A	Cl. B	N°	Long.	Cl. A	Cl. B.
640	164	686. »	657.50	642	164	686. »	657.50
641	171	721.50	693. »	643	171	721.50	693. »

## BAIGNOIRES PORCHER

départ Paris avec étiquettes d'origine

670	Madleine longueur . . . . .			151	696. »	660. »
671	—	—		161	726. »	680. »
672	—	—		171	819. »	766. »
673	Revin	—		152	696. »	660. »
674	Chicago	—		161	739. »	703. »
675	—	—		171	811.50	766. »
676	Riviera	—		165	966. »	877. »
677	Esterel	—		165	967. »	878. »
678	Universelle	—		171	985. »	896. »
679	Export	—		152	627.50	600. »
680	—	—		166	663. »	627.50
681	—	—		172	703. »	667.50
682	—	—		182	731.50	687.50
683	Albion			171	954.50	866. »

## TAPIS DE BAINS

Dimensions	Sans encadrement coins ronds n° 684	encadrement bois pitchpin n° 685	Encadrement bois, motif carrelages deux tons, n° 686
50×36	22.25	26.50	30.25
60×35	26.25	37.50	42.25
70×37	30.75	42.25	47.25
80×50	36.50	49. »	54.75
90×50	46.25	57.75	63.50



**ULTIMHEAT®  
VIRTUAL MUSEUM**

Pages	N°	VIDAGES DE BAIGNOIRE	
		*****	
23	305	Vidage américain avec siphon . . . . .	373. »
	306	Vidage — sans — . . . . .	304.50
	307	— — monté sur plaque de robinetterie d'équerre : avec siphon . . . . .	537.50
	307b	— — sans — . . . . .	468. »
	687	Vidage américain : avec robinetterie pour alimentation par mas- caron avec siphon . . . . .	553. »
	688	— — sans — . . . . .	484.50
		Tubulure au sol. plus value pour les 2 tubes cuivre nickelé . . .	71.50
	308	VIDAGE A CLAPET SIPHONÉ	280. »
	689	Vidage à clapet sur plaque de robinetterie d'équerre . . . . .	456. »
	690	Vidage à clapet avec robinetterie pour alimentation par masca- ron. . . . .	546. »
	310	Bonde siphonide à raccord de trop plein . . . . .	38.60
	311	Trop plein grand modèle . . . . .	12.85
	691	Trop plein — — à tirette . . . . .	23.50
	312	Bonde siphonide ordinaire . . . . .	30. »
	692	Soupape droite douille droite . . . . .	27. »
	693	— — — coudée . . . . .	30. »
	313	Boule flotteur et chaînette nickelée . . . . .	6.75
	694	Chaîne nickelée avec esses . . . . .	2.25
		PLAQUES DE ROBINETTERIE	
		*****	
24	314	Plaque ovale 2 robinets à croisillons . . . . .	128. »
	315	Plaque galbée 2 — — — . . . . .	114.50
	315b	— — sans joint derrière . . . . .	107.50
	316	— d'équerre sans porte-savon . . . . .	157.50
	317	— — avec coquille porte-savon . . . . .	196.50
	318	— galbée — — — . . . . .	156. »
	319	— — sans — — — . . . . .	141. »
	320	Bec déverseur mélangeur . . . . .	163. »
	321	Plaque de douche alsacienne . . . . .	290. »
	322	Douche alsacienne avec colonne, pomme de douche et collier support . . . . .	406.50





## DOUCHES

Pages	N°		
25	324	Mélangeur de 12% 4 robinets, grand bec déverseur . . . . .	304.50
	325	— — — — — 3 robinets . . . . .	267.50
	326	Colonne et pomme de douche . . . . .	103. "
	327	Té rallonge et robinet . . . . .	74.50
	328	Té rallonge sans robinet . . . . .	36.50
	329	Mélangeur rond de 12% 4 robinets . . . . .	267.50
329 b.		— — de 7% 1/2 — . . . . .	216.50
	330	Mélangeur de 12% 3 robinets . . . . .	229.50
330 b.		— de 7% 1/2 3 robinets . . . . .	178.50
	331	Tube flexible sans collier . . . . .	55. "
331 b.		— — polygoné, modèle robuste . . . . .	95. "
	332	Collier de douche . . . . .	40. "
332 b.		— de — poignées porcelaine . . . . .	53.50
26	333	Jet pour douche . . . . .	22.50
	334	Collier support de colonne à douche . . . . .	14.50
	605	Crochet pour collier douche avec vis de pose . . . . .	6. "
	337	Support rideaux rect. avec traverse . . . . .	138.50
	338	— — — sans — . . . . .	108.50
	339	— — rond avec — . . . . .	121. "
	340	— — — sans — . . . . .	89.50

## RIDEAUX POUR DOUCHES

livrés avec mousquetons, en une ou deux parties

N°	Hauteur	Dévelop- pement	Tissus quadrillé	Tissus uni
343	180	250	156. "	239. "
345	180	300	203. "	271. "
345 bis	180	325	226. "	303. "
347	190	250	188. "	251.50
349	190	300	213.50	286. "
349 bis	190	325	239. "	313.50
351	200	250	196.50	258.50
353	200	300	224.50	298.50
353 bis	200	325	247.50	326.50

EMBRASSES la paire . . . . .	7.25	9.50
------------------------------	------	------



Pages N°

## CHAUFFE-BAINS AU GAZ

### "L'ARMORICAIN"

Chauffe-bains à pression tout cuivre, sortie de l'eau chaude dans le bas

	650	651	652	653	654
	6 litres	10 litres	12 litres	15 litres	18 litres
Oxydé ou Poli	<b>657.50</b>	<b>794.50</b>	<b>961.50</b>	<b>1097. »</b>	<b>1620. »</b>
Nickelé	<b>679. »</b>	<b>836. »</b>	<b>1014.50</b>	<b>1150. »</b>	<b>1693. »</b>

*BIEN SPÉCIFIER VALVE A GAUCHE OU A DROITE*

## CHAUFFE-LINGE

		Oxydé ou poli	Nickelé
606	Petit modèle . . . . .	240.50	251. »
607	Grand modèle, 2 portes . . . . .	334.50	355.50

## ROBINETS DE CHAUFFE-BAINS

	Diamètre	12	15	18	21	27
335	Arrêt à gaz souder . . . . .				31. »	44.50
336	Arrêt gaz à raccord . . . . .				41.50	61.50
357	Arrêt eau à croisillon à souder.	28. »	36.50	41.50	48.75	
357 b.	— à 1/4 tour à souder .	35.75	42.25	47.25	53.75	
358	— à croisillons à raccord	39.50	49.50	60. »	68. »	
358 b.	— à 1/4 tour à raccord.	45. »	56.50	66.50	73.75	







N°

## PORTE SERVIETTES: cuivre, cristal, opaline

\*\*\*\*\*

387	cuivre long. 440 tube de 10 1 branche mobile . . . . .	9. 40	398	long. 490 barre de 14/15 1 branche mobile cristal . . . . .	17. 40
388	2 — — — . . . . .	14. 90	399	2 — — — . . . . .	25. 80
389	3 — — — . . . . .	20. 80	400	3 — — — . . . . .	35. "
390	4 — — — . . . . .	26. 50	401	4 — — — . . . . .	44. "
391	cuivre long 490. tube de 11 1 branche mobile . . . . .	14. 70	402	1 branche — opaline . . . . .	18. 40
392	2 — — — . . . . .	22. 90	403	2 — — — . . . . .	27. 70
393	3 — — — . . . . .	31. 50	404	3 — — — . . . . .	29. 40
394	4 — — — . . . . .	39. 90	405	4 — — — . . . . .	47. 80
395	cuivre long 515 tube de 16 1 branche fixe. . . . .	18. "	406	long 650 barre 17 à 18 1 branche fixe cristal. . . . .	28. 80
396	2 — — — . . . . .	35. 10	407	2 — — — . . . . .	49. 10
397	3 — — — . . . . .	54. "	408	1 branche fixe opaline . . . . .	30. 20
414	long. 600 barre de 19/20 1 branche fixe cristal. . . . .	43. 50	409	2 — — — . . . . .	52. 20
415	1 — — — opaline. . . . .	45. 50	410	long 650 barre 17 à 18 1 branche fixe cristal. . . . .	20. 10
416	long. 600 barre 19/20 1 branche fixe cristal . . . . .	42. 70	411	2 — — — . . . . .	36. 20
417	1 — — — opaline . . . . .	44. 70	412	1 branche fixe opaline . . . . .	21. 70
418	Porte serviette fonte émaillée fixe 1 branche . . . . .		413	2 — — — . . . . .	39. 40
419	Porte serviette fonte émaillée fixe 2 branches. . . . .				
420	Porte verre fonte émaillée. . . . .				17. 25
421	Porte savon — — . . . . .				28. "
422	Porte éponge — — . . . . .				10. 50
423	Porte peignoir double fonte émaillée. . . . .				10. 50
424	Porte peignoir simple — — . . . . .				18. 75
429	Porte chapeaux fonte émaillée. . . . .				4. 85
433	Porte manteaux — — . . . . .				4. "
					7. 30
					8. "





## CLACES DE St GOBAIN

n° 437 rectangulaire biseautée

n° 438 ovale biseautée

439 anse de panier biseautée

434 b. rectangulaire biseautée coins ronds

Dimension	Rect.	Panier et coins ronds	Ovale
39×30	40. »	51.50	56. »
48×36	55.50	66. »	76.50
51×39	64.50	76. »	87.50
54×39	67.50	78.50	91. »
57×42	70. »	85. »	94.50
60×39	78.50	89. »	106.50
60×42	85.50	100. »	118.50
60×45	90.50	104.50	121.50
60×51	112. »	126. »	147. »
63×45	108. »	122.50	141. »
66×45	111. »	125.50	146. »
66×48	116.50	131. »	154. »

Dimension	Rect	Panier	Ovale
66×51	125.50	140. »	169. »
69×45	115. »	129. »	149.50
69×48	123.50	138. »	167.50
72×48	125.50	140. »	171. »
72×51	138. »	143. »	181.50
72×54	147. »	162. »	196. »
75×51	146. »	160. »	192.50
75×54	150.50	165.50	203. »
81×54	160. »	174.50	223.50
84×57	189. »	203. »	261.50
90×60	208. »	223. »	281. »
102×66	272. »	286. »	398. »

Moins valeur de 8<sup>o</sup>/<sub>o</sub> pour Chanfrein

n° 440 Patte glace et vis cuivre de 3½ × 25 . . . . . 1.15

## TABLETTES ET GALERIES

Galerie	Tablette		Long.	Tablette		Galerie
	Opaline	Glacé		Glacé	Opaline	
	14.25	12.25	40	14.75	17.25	
	15.75	13.50	45	15.50	19. »	
17.75	17.25	15.25	50	18.25	21. »	20. »
18. »	18.50	17. »	55	20. »	23. »	20.30
18.30	20. »	17.50	60	21. »	24.75	20.60
18.60	22. »	22.50	65	27.50	26.75	20.85
18.90	23.75	24.50	70	30.25	28.50	21.20
19.20	25.25	26. »	75	31. »	30.50	21.50
19.40	26.60	27.75	80	33.75	32.50	21.80
19.75	29.50	33.50	90	40. »	36. »	20. »
20.25	33.25	40. »	100	48. »	40. »	20.50
20.75	37. »	43.50	110	51.50	45. »	21. »
23.50	41. »	49. »	120	60. »	49.50	21.50
25.75	45. »	57. »	130	69. »	54. »	25.75
25.75	48.50	61.50	140	74.50	59. »	25.75
25.75	52.50	65.50	150	78. »	64. »	25.75

largeur 12 centimètres

largeur 15 centimètres



## CONSOLES POUR TABLETTE avec vis de pose

Page	N°	longueur 12 centimètres sans vis de serrage				
32	477	—	15	—	—	7. »
		—	18	—	—	8. »
		—	18	—	—	10. »
	477 b.	—	12	—	—	6.50
		—	15	—	—	7.50
	478	—	12	—	à vis de serrage	9. »
		—	15	—	—	10. »
		—	18	—	—	11.30
	478 b.	—	12	—	—	7. »
		—	15	—	—	8.50

## N° 705 GLACES EN CADRES BOIS LAQUE BLANC profil jonc ou mille raies

Dimensions		Rectangulaire		Anse de panier		Ovale	
glace	cadre	unie	biseautée	unie	biseautée	unie	biseautée
30×30	48×39	67. »	75. »	113. »	131. »	93. »	108. »
48×36	57×45	87. »	98. »	134. »	156. »	108. »	126. »
54×39	63×48	105. »	116. »	151. »	175. »	123. »	144. »
60×45	69×54	128. »	144. »	174. »	215. »	154. »	190. »
66×48	75×57	162. »	182. »	208. »	249. »	190. »	226. »
75×51	84×60	187. »	210. »	233. »	280. »	221. »	264. »
81×54	90×63	208. »	236. »	254. »	308. »	249. »	298. »
90×60	99×69	267. »	297. »	313. »	372. »	341. »	400. »

COINS RONDS — supplément sur les prix des glaces rectangulaires

	pour 2 coins ronds	pour 4 coins ronds
glace unie	15.50	31. »
glace biseautée	25.50	51.50

**MIROIRS OSCILLANTS.** — Tous les miroirs ci-dessus peuvent être fournis en miroirs oscillants, moyennant un supplément pour pivots, supports à rinceaux et montage de . . . . . 59. »

Cadres laqués de couleurs diverses supplément de . . . . . 5.00





N° 706

## GLACES EN CADRES CUIVRE NICKELE

	CADRE OVALE PIVOTANT		CADRE APPLIQUE FIXE					
	unie	biseauté	Rectangulaire quatre coins ronds		Anse de panier		Ovale	
			unie	biseauté	unie	biseauté	unie	biseauté
39×30			118. »	133. »				
48×36	175. »	200. »	143. »	162. »			158. »	182. »
54×39	221. »	247. »	165. »	188. »			183. »	209. »
60×45	247. »	285. »	194. »	228. »	200. »	228. »	205. »	243. »
75×51	319. »	380. »	266. »	304. »	276. »	304. »	262. »	323. »
84×57	380. »	456. »	314. »	381. »	338. »	371. »	323. »	399. »

## CUIVRERIE

Page	Diamètre	8	10	12	15	18	20	22
33	479	0.90	0.90	0.90	1. »	1.35	1.70	
	480	6.50	7. »	8. »	8.75	11. »	12. »	
	481	10. »	12. »	13.75	15.75	19.50	20.75	
	481 bis	13.75	15.75	18.75	21.25	25.25	27. »	
	482	10.75	12.50	14.50	16.50	20.75	21.75	
	482 bis	14.50	16.25	19.50	22. »	26.25	28. »	
	483	8.75	9.50	10.75	12.50	15.50	18.25	
	484	14.50	17.50	19.50	21.50	24.75	27.50	
	485	5. »	6.25	6.25	7.50	7.50	7.50	
	486	0.75	0.75	1. »	1.25	1.50	1.75	
	489							
	490							
	491		4.25	4.75	6.50	7.75	9.50	10.25
	492		4.25	4.75	6.50	7.75	9.50	10. »
	493		7. »	7.75	8.75	10.50	13.25	14.75
	494			27. »	28. »	37.75	40. »	43.75
	495			21. »	22. »	29. »	31.25	35. »

Diamètre	25	27	30	35	40	45	50
479	1.85		2. »				
480	15. »						
481	23.75						
481 bis	31.25						
482	25. »						
482 bis	32.50						
483	28.75		37.50	47.50	70. »		120. »
484	38.75		57.50	70. »	100. »		137.50
485	10. »		12.50	15. »	20. »		25. »
486	2.50		4. »	5. »	6. »		8. »
489	11.50		14.50	17. »	20.50	28.75	33.75
490	13.75		15. »	17.50	20. »	22.50	
491	12.25	13.75	16.25	20. »	23. »	35. »	45. »
492	12. »	13.50	15.75	19.50	22.25	35. »	45. »
493	16.75	18.75	20.75	23.75	29. »	41.25	60. »
494	53.75	57.50	62.50	82.50	105. »	150. »	250. »
495	41.75	45.50	50.50	63.75	86.25	127.50	180. »

Les Numéros 481 bis et 482 bis A RACCORD. — Le Numéro 490 SÉRIE FORTE.

Caoutchouc pour robinet . . . . . le kilog. 64.50

488

### BOUCHONS DE DÉGORGEMENT

20	25	30	35	40	45	50	60	70	80	90	100	110	120
1.45	2.05	2.20	3.85	4.90	5.65	7.25	11.25	15.25	19.75	23.75	28.5	35. »	45. »





Page  
34

## ROBINETTERIE cuivre poli, série forte

Vis inférieure ou extérieure en bronze, boisseau rond ou boisseau plat

	Pas	12x17	12x17	15x21	15x21	20x27	20x27	26x34	33x42	33x42	40x50	50x60	60x70
		Diamètre	8	10	12	15	18	20	25	30	35	40	50
498	Puisage à raccord.	17. *	18.75	21.75	26.75	31.50	36.25	55.50	76. *	99. *	122. *	236. *	318. *
498 b.	— à souder.	15. *	16.50	19. *	23.75	30. *	32.25	50. *	65. *	82. *	107. *		
499	Puisage à brise-jet.		23.75	27.25	31.25	40. *	45.50						
500	— à rac. au nez.		24.50	28.25	33.25	41.50	48. *	67.50	92. *	120. *	155. *	293. *	
34 501	Arrêt à souder.	15. *	16. *	18.50	23. *	27.50	31.50	47.50	60. *	80. *	107. *	186. *	273. *
502	— 2 raccords.	21.25	23.75	27.50	32.50	45. *	47.50	65. *	88. *	120. *	158. *	295. *	

34

## ROBINETS DE CHAUFFAGE, série forte, brossés

	Pas	8x13	12x17	15x21	20x27	26x34	33x42	48x49	50x60
		Diamètre							
503	Double femelle . . . . .	12.25	14.50	18.50	26.75	45. *	70. *	100. *	155. *
503 b.	Double mâle . . . . .								
503ter	Femelle et mâle avec un raccord . . . . .	19. *	22.50	28.75	37.50	67. *	95. *	130. *	190. *
1503	Femelle et mâle sans raccord. . . . .	17. *	19.75	25. *	31.25	57. *	80. *	112. *	168. *
504	Robinet purgeur 6 % à raccord. . . . .								11.25
505	— — — sans raccord. . . . .								10. *
506	— — — type 498 à raccord . . . . .								12.75
506 b.	— — — 498 bis à souder . . . . .								11.50

## SIPHONS EN PLOMB avec ou sans emboitage

35

	Diamètre	27	30	35	40	45	50	
507	Sortie verticale. . . . .							
508	— oblique . . . . .	1 bouchon.	13.75	14.50	15.50	17.50	20.25	27.50
509	— horizontale. . . . .							
509 b.	Entrée et sortie horizontales . . . . .		2 bouchons	17. *	18.50	19.75	21.75	24.50
507	En série forte . . . . .	1 bouchon.	16.25	17.75	18.50	20.75	24. *	31.75
508								
509 b.			2 bouchons	16.25	21.25	22.75	24.75	28. *
510	Coude d'équerre. . . . .		6.25	7. *	9. *			
511	— hors d'équerre . . . . .							
	Siphon bouteille . . . . .	1 bouchon.	24.75	25.50	27. *	31.50	41. *	51. *
		2 bouchons	28.50	29.25	31. *	35.50	45.50	56.50





**COLLIERS, DEMI-COLLIERS ET CROCHETS**

N°	Diamètre											
		8	10	12	14	16	18	20	22	24	26	28
513	Coll. cuivre brut.		160. »	168. »	176. »	184. »	192. »	200. »	208. »	216. »	224. »	232. »
	— acier galvan.		125. »	126.50	128. »	131. »	133. »	136. »	139. »	142.50	147. »	152. »
516	Croch. cuiv. brut.	24. »	26. »	40. »	45. »	48. »	56. »	61. »	64. »	72. »	77. »	88. »
	— acier galvan.	16. »	19.50	22.50	24. »	26. »	27.50	29. »	30.50	32. »	35.50	38.50
517	Demi-coll. cuivre			67.50	72. »	80. »	85. »	88. »	96. »	104. »	112. »	120. »
	Demi collier acier galvanisé . . . .			55.50	58.50	42. »	45. »	48. »	51.50	54.50	58. »	61. »
	Diamètre	30	33	35	38	40	42	45	48	50	55	60
513	Coll. cuivre brut.	240. »	248. »	256. »	272. »	304. »	336. »	344. »	352. »	368. »	384. »	400. »
	— acier galvan.	156. »	160. »	165. »	170. »	179. »	192. »	200. »	208. »	216. »	224. »	232. »
516	Croch. cuiv. brut.	96. »	112. »	120. »	136. »	152. »	160. »	176. »	200. »	208. »	224. »	240. »
	— acier galvan.	43.50	48. »	53. »	56. »	61. »	64. »	72. »	80. »	88. »	96. »	104. »
517	Demi coll. cuivre	156. »	160. »	184. »	200. »	208. »	216. »	232. »	256. »	288. »	312. »	336. »
	Demi collier acier galvanisé . . . .	64. »	72. »	80. »	88. »	91.50	84. »	104. »	112. »	128. »	136. »	144. »

*Les prix ci-dessus s'entendent sans patte*

		Longueur		4	6	8	10	12	14
519	Patte à scellement pour collier . . . . .			19 50	22.50	30.50	35.50	38.50	46.50
520	— pointe — . . . . .			24. »	29. »				
521	— vis filet bois — . . . . .			32. »	45. »	67.50			
522	— scellement pour crochet. . . . .			64. »	72. »				

525 **COLLIERS DE CHAUFFAGE, acier galvanisé**

avec patte à vis soudée à l'autogène, se posent avec rosace d'écartement conique

8×13	12×17	15×21	20×27	26×34	33×42	40×49	50×61
195.50	200. »	208. »	218. »	224. »	256. »	264. »	272. »

526 Rosace conique donnant avec le collier un écartement en millimètres de

20	25	30
40. »	48. »	51.50



N°  
708

**BOUTEILLE A RÉCHAUFFEUR ANNULAIRE** pour chauffage à eau

Contenance	Longueur	Diamètre	Surface de chauffe	Manchons	PRIX		
					Epreuve 4 kilos	Epreuve 7 kilos	Epreuve 10 kilos
100	1 00	0 40	0 50	33×42	310.	343.	371.
150	1 15	0 45	0 80	»	429.	472.	500.
200	1 25	0 50	1 00	»	572.	614.	643.
250	1 45	0 54	1 10	40×49	643.	700.	729.
300	1 55	0 58	1 30	»	770.	857.	900.
400	1 50	0 64	1 60	»	886.	943.	1000.
500	1 50	0 67	2 00	»	1029.	1100.	1157.
600	1 65	0 70	2 40	»	1143.	1265.	1357.
800	1 75	0 80	3 10	»	1650.	1770.	1875.
1.000	2 00	0 80	4 00	»	1960.	2100.	2283.
1.250	2 10	0 95	5 00	»	2250.	2400.	2700.
1.500	2 30	0 95	6 00	50×60	2625.	2850.	3240.
1.800	2 80	0 95	7 00	»	2925.	3300.	3359.
2.000	3 10	0 95	8 00	»	3525.	3750.	4200.

709

**BOUTEILLE A RÉCHAUFFEUR ANNULAIRE** pour chauffage à vapeur

Contenance	Longueur	Diamètre	Surface de chauffe	Manchons	PRIX		
					Epreuve 4 kilos	Epreuve 7 kilos	Epreuve 10 kilos
100	1 00	0 40	0 24	33×42	286.	322.	351.
150	1 15	0 45	0 30	»	357.	381.	443.
200	1 25	0 50	0 40	»	486.	522.	572.
250	1 45	0 54	0 50	40×49	572.	629.	686.
300	1 55	0 58	0 60	»	667.	743.	800.
400	1 50	0 64	0 72	»	743.	800.	886.
500	1 50	0 67	0 80	»	886.	927.	1043.
600	1 65	0 70	0 90	»	986.	1087.	1200.
800	1 75	0 80	1 00	»	1260.	1365.	1485.
1.000	2 10	0 80	1 50	»	1425.	1560.	1680.
1.250	2 00	0 95	1 80	»	1775.	1950.	2325.
1.500	2 30	0 95	2 10	50×60	2025.	2175.	2670.
1.800	2 80	0 95	2 30	»	2342.	2520.	3000.
	3 10	0 95	2 60	»	2550.	2738.	3356.





N°  
710

## BOUTEILLE A RÉCHAUFFEUR HERMÉTIQUE pour chauffage à eau

Contenance	Longueur	Diamètre	Surface de chauffe	Manchons	PRIX		
					Epreuve 4 kilos	Epreuve 7 kilos	Epreuve 10 kilos
100	1 00	0 40	0 40	33×42	272.	310.	329.
150	1 15	0 45	0 58	"	372.	406.	476.
200	1 25	0 50	0 80	"	514.	557.	587.
250	1 45	0 54	1 00	40×49	611.	664.	700.
300	1 55	0 58	1 20	"	706.	757.	821.
400	1 60	0 67	1 50	"	818.	865.	905.
500	1 70	0 73	1 80	"	952.	1016.	1087.
600	1 70	0 80	2 00	"	1041.	1143.	1243.
800	2 05	0 825	2 25	"	1325.	1430.	1533.
1.000	2 50	0 825	2 50	"	1458.	1533.	1700.

711

## BOUTEILLE A RÉCHAUFFEUR HERMÉTIQUE pour chauffage à vapeur

Contenance	Longueur	Diamètre	Surface de chauffe	Manchons	PRIX		
					Epreuve 4 kilos	Epreuve 7 kilos	Epreuve 10 kilos
100	1 00	0 40	0 20	33×42	718.	300.	321.
150	1 15	0 45	0 35	"	329.	357.	381.
200	1 25	0 50	0 40	"	429.	472.	500.
250	1 45	0 54	0 50	40×49	500.	557.	611.
300	1 55	0 58	0 55	"	600.	657.	722.
400	1 50	0 64	0 60	"	667.	714.	738.
500	1 50	0 67	0 80	"	800.	857.	929.
600	1 65	0 70	0 90	"	870.	956.	1072.
800	1 75	0 80	1 00	"	1125.	1230.	1333.
1.000	2 00	0 80	1 10	"	1258.	1333.	1500.
1.250	2 00	0 95	1 15	50×60	1575.	1725.	2067.
1.500	2 30	0 95	1 50	"	1783.	1917.	2370.
	3 00	0 95	2 00	"	2250.	2433.	3000.



N°  
712

## BOUTEILLE A CHAUFFAGE DIRECT

sans réchauffeur en tôle galvanisée

Contenance	Longueur	Diamètre	Manchons	P R I X		
				Épreuve 4 kilos	Épreuve 7 kilos	Épreuve 10 kilos
100	0 92	0 40	33×42	228. »	249. »	286. »
150	0 95	0 45	»	257. »	278. »	329. »
200	1 10	0 50	»	348. »	372. »	414. »
250	1 30	0 54	40×49	437. »	476. »	514. »
300	1 40	0 54	»	457. »	500. »	543. »
400	1 50	0 64	»	572. »	643. »	700. »
500	1 60	0 64	»	629. »	700. »	757. »
600	1 65	0 70	»	770. »	870. »	943. »
800	1 70	0 80	»	1020. »	1095. »	1167. »
1.000	2 00	0 80	»	1125. »	1237. »	1318. »

713

## VASE D'EXPENSION EN TOLE GALVANISEE

sans niveau b'eau

Contenance	Diamètre	Hauteur	P R I X S A N S N I V E A U	
			Standard	Renforcé
25	0 25	0 52	16. »	40. »
50	0 33	0 63	26. »	60. »
75	0 38	0 69	36. »	79. »
100	0 43	0 75	46. »	105. »
150	0 50	0 83	66. »	136. »

Plus value pour surface de chauffe le metre carré 160. »





## RACCORDS UNION

au pas des tubes fer, mâles ou femelles

FILETAGES	JOINTS PLATS	JOINTS RODÉS
8×13	3.15	3.50
12×17	4.25	4.90
15×21	6.25	7.50
20×27	9.50	10.75
26×34	14.75	15.75
33×42	21. »	22.50
40×49	25. »	27.50
50×60	31.25	35. »

## PORTES DE RAMONAGES

Départ fonderie de Rocroi (Ardennes)

$\frac{220 \times 230}{10. \text{ »}}$	$\frac{220 \times 255}{11.50}$	$\frac{240 \times 275}{12.30}$
--	--------------------------------	--------------------------------

## SIPHONS DE COUR

Départ fonderie de Rocroi (Ardennes)

### SIPHONS DE COUR RONDS

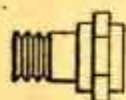
Diamètre	$\frac{170}{13. \text{ »}}$	$\frac{210}{22.75}$	$\frac{260}{32.75}$	$\frac{300}{41.50}$	$\frac{350}{73. \text{ »}}$	$\frac{400}{108. \text{ »}}$
----------	-----------------------------	---------------------	---------------------	---------------------	-----------------------------	------------------------------

### SIPHONS DE COUR CARRÉS

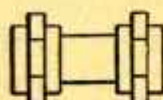
Diamètre	$\frac{170}{14.50}$	$\frac{210}{25. \text{ »}}$	$\frac{260}{36. \text{ »}}$	$\frac{300}{46.50}$	$\frac{350}{83. \text{ »}}$	$\frac{400}{124.50}$
----------	---------------------	-----------------------------	-----------------------------	---------------------	-----------------------------	----------------------



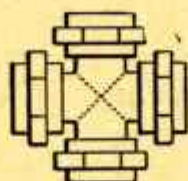
## RACCORDS K pour tubes cuivre



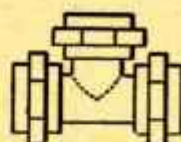
n° 715



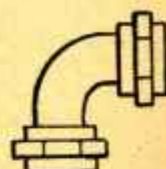
n° 714



n° 718



n° 717



n° 719

N° 714 Jonction pour tubes de diamètres égaux ou inégaux.

715 Jonction filetage mâle au pas du fer d'un côté et raccord **K** à l'autre extrémité.

716 Jonction filetage femelle au pas du fer d'un côté et raccord **K** à l'autre extrémité.

717 Tés pour tubes de diamètres égaux ou inégaux, peut se fileter ou tarauder en place d'un des raccords **K**.

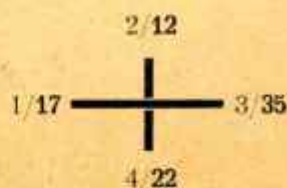
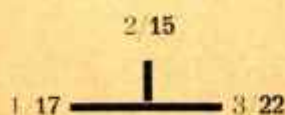
718 Croix pour tubes de diamètres égaux ou inégaux.

719 Coude d'angle quelconque pour tous diamètres.

Sur demande nous pouvons établir tout genre de raccords tels que : culotte simple ou double, distributeurs à coudes d'équerre etc.

### ORDRE DES DIMENSIONS

Les Tés et Croix à orifices inégaux se commandent dans l'ordre suivant :



### DIAMÈTRES

Indiquez TOUJOURS les diamètres EXTÉRIEURS des tubes que vous employez.





# RACCORDS K

Diamètres	Jouctions ciréductions	Tés	Codes
6	4.95		
8	6.45		
10	7.75	20.65	16.85
12	9.45	22.10	21.50
14	10.65	28.10	24.05
15	11.70	30.60	24.50
16	12.55	31.10	27.15
17	13.65	31.80	27.50
18	14.10	34.55	29.55
19	14.60	36.80	30.60
20	15.05	38.25	31.30
21	17.85	39.60	31.80
22	18.90	40.60	34.05
23	21.80	41.50	35.25
24	22.10	49. »	35.75
25	22.35	51.60	36.10
26	23.20	51.95	37. »
27	23.70	52.35	37.85
28	24.15	58.10	39.20
29	25.45	60.20	45.20
30	30.95	65.35	50.05
32	33. »	67.10	53.30
33	35.25	68.80	55.05
34	39.55	70.15	58.80
35	40.85	77.40	
38	42.70	82.20	
39	44.90	84.25	
40	46.45	85.45	
43	49.50	88.30	
45	50.45	92.20	
48	51.85	113.50	
50	53.90	117. »	
55	55. »	120.20	
60	68.80		
63	73.15	132.15	



IMPRIMERIE ABEL-ZELLER  
51, PASSAGE DU BUREAU 51  
(48, Rue Alexandre Dumas)  
PARIS (XI<sup>e</sup>)

