



ULTIMHEAT
VIRTUAL MUSEUM

MANUFACTURE

DE

Fourneaux et Cuisinières Economiques

TÉLÉPHONE N° 17-87

R. T. C. Saint-Etienne 20-919

:: C. C. P. Lyon 220.65 ::

ÉTABLISSEMENTS

ROBERT JEAN

Maison fondée en 1870

15, Avenue Denfert-Rochereau, 15

SAINT-ÉTIENNE (Loire)

COMBRICHON Représent

Collonges Mt d'Or Rhône

Album Général 1927

ETABLISSEMENTS ROBERT JEAN
SAINT-ÉTIENNE

PRIX des Articles mentionnés dans le présent Catalogue

**Vous trouverez les Prix de base
des planches ci-dessous :**

	1 ^o en corps RÉTRÉCI	2 ^o en corps PLEIN
71 - 72 - 73 - 74 - 75	page 1 haut	page 2 haut
76 - 77	page 1 bas	page 2 haut
78 - 79 - 80	page 2 bas	page 2 bas
81 - 82 - 83 - 84	page 1	page 2 haut
85 - 86 - 87 - 88 - (72)	page 3 haut	page 3 bas
89 - 90 - 91	page 4 haut	page 4 bas
92 - 93 - 94	page 4 haut	page 5 haut
95	page 1 bas

.... de notre Tavifrose **S. T. J. 1927** et les Prix de base de tous
les suppléments spéciaux pages 5 bas, et 6 dudit.

PRIX des FOURNEAUX BOUILLEURS sur DEMANDE.

GARDON & GUICHARD.

Caractéristiques générales des Fourneaux mentionnés dans le présent Album

1° Pour tous les fourneaux livrés en **CORPS RETRÉCI** dans les genres des planches : 71, 72, 73, 74, 75, 76, 77, 81, 82, 83, 84, 85, 89, 90, 91, 92, 93 et 94, environ :

DESSUS		FOUR			CHAUDIÈRE		Mitre pr tuyaux de :	LONGUEUR DES DIVERS FOYERS					
Longueur	Largeur	Largeur	Hauteur	Profondeur	Normale	Grand modèle		Mixte norm. briques réf.	Mixte norm. tout fonte	à houille briques réf.	à houille tout fonte	A CAISSON	
c/m	c/m	c/m	c/m	c/m	litres	litres	m/m	c/m	c/m	c/m	c/m	Profond mixte brig réf.	Profond mixte tout fonte
60	48	27	21	31	5 à 5 1/2	6 à 6 1/2	132	23	21	20	20	36	35
65	48	30	21	31	—	—	132	23	21	20	20	36	35
70	50	30	21	32	—	—	139	23	22	20	22	38	37
75	50	35	21	32	—	—	139	23	22	20	22	38	37
80	54	38	21	36	6 1/2 à 7	9 1/2 à 10	139	27	26	23	22	43	42
90	56	42	21	37	8 1/2 à 9	11 1/2 à 12	153	27	27	23	24	43	42
100	58	50	21	40	10 à 10 1/2	13 1/2 à 14	153	29	28	26	24	45	44
110	60	52	22	44	11 1/2 à 12	—	153	32	29	29	26	45	44
120	68	60	22	49	15 1/2 à 16	—	187	32	29	29	26	45	44

2° Pour les mêmes genres de planches mais livrés en **CORPS PLEIN**, environ :

DESSUS		FOUR			CHAUDIÈRE		Mitre pr tuyaux de :	LONGUEUR DES DIVERS FOYERS					
Longueur	Largeur	Largeur	Hauteur	Profondeur	Normale	Grand modèle		Mixte prof. normal briques réf.	Mixte court briques réfractaires	Mixte normal tout fonte	Mixte court tout fonte	à houille briques réf.	à houille tout fonte
c/m	c/m	c/m	c/m	c/m	litres	litres	m/m	c/m	c/m	c/m	c/m	c/m	c/m
60	48	27	21	46	5 à 5 1/2	6 à 6 1/2	132	36	23	35	21	20	20
65	48	30	21	46	—	—	132	36	23	35	21	20	20
70	50	30	21	48	—	—	139	38	23	37	22	20	22
75	50	35	21	48	—	—	139	38	23	37	22	20	22
80	54	38	21	51	6 1/2 à 7	9 1/2 à 10	139	43	27	42	26	23	22
90	56	42	21	53	8 1/2 à 9	11 1/2 à 12	153	43	27	42	27	23	24
100	58	50	21	55	10 à 10 1/2	13 1/2 à 14	153	45	29	44	28	26	24
110	60	52	22	56	11 1/2 à 12	—	153	45	32	44	29	29	26
120	68	60	22	63	15 1/2 à 16	—	187	45	32	44	29	29	26

HAUTEUR, en corps plein ou corps rétréci :

- Avec angles vifs acier, genre Pl. 76.
 - Avec angles carrés fonte, genre Pl. 92.
 - Avec angles ronds acier, genre Pl. 74.
 - Avec angles pans coupés acier, genre Pl. 71.
- } 80 centimètres environ.
- Avec angles carrés fonte à griffes, genre Pl. 75 : 78 centimètres environ.
 - Avec angles ronds fonte, genre Pl. 73.
 - Avec angles pans coupés fonte, genre Pl. 72.
- } 75 centimètres environ, en modèle normal.
} 78 — — — en modèle allongé.

OBSERVATIONS GÉNÉRALES

DESSUS. — En façon Saint-Etienne :

Les dimensions 60, 65 et 70 se font à 2 trous.
Les dimensions 75 à 140 se font à 4 trous.
Nous pouvons fournir aussi à 3 trous les dimensions 70, 80, 90 et 100.

Et à deux grands trous les dimensions 80, 90, 100, 110 et 120.

En façon Paris : uniquement avec grand ovale mobile à 2 trous, de 60 à 120 seulement.

ÉQUIPEMENT. — Sauf stipulation contraire à la commande, tous nos Fourneaux sont livrés d'office avec retour de flamme normal autour des fours, tiroir-cendrier, chaudière fonte émaillée ou cuivre étamé, avec panache et couvercle plat — robinet — main-courante — tisonnier — râclette — mitre de départ à clé de 70.

SUPPLÉMENTS SPÉCIAUX. — Voir au Tarif les prix de ces suppléments, tels que notamment : Dispositif pour bouillotte amovible — Couvercle bombé de bouillotte — Tire-poussière — Plaque réductrice de foyer — Grille à bois — Rayon dans le four — Dispositif mobile pour suppression de retour de flamme à volonté — Dessus de four fonte — Foyer ouvert mixte tout fonte — Cendrier trieur — Dessus meulé — Barre enveloppante, etc.

Bien spécifier ces accessoires ou suppléments en passant commande, en tenant compte qu'ils font toujours l'objet de suppléments de prix.

Caractéristiques générales de quelques Fourneaux spéciaux

1° Petits fourneaux, environ :

	DESSUS		Hauteur totale	FOURS				Chaudière	Mitre de départ pour tuyaux de	PROFONDEUR DU FOYER			
	Longueur	Largeur		Largeur	Hauteur	Profondeur corps rétréci	Profondeur corps plein			en corps rétréci		en corps plein	
										Mitre court briques	à huile fonte	Mitre profond briques	Mitre profond fonte
c/m	c/m	c/m	c/m	c/m	c/m	c/m	litres	m/m	c/m	c/m	c/m	c/m	
BUFFALOS, pl. 79 et 80.....	60	43	72	27	21	30	40	5	125	20	20	33	33
	65	43	72	30	21	30	40	5	125	20	20	33	33
	70	50	75	30	21	32	48	5	132	23	20	38	37
AMÉRICAINS, pl. 78.....	50	42	72	22	21	»	40	3	111	19	17	»	»
	55	43	72	22	21	»	41	3	111	20	17	»	»
	60	45	72	26	21	»	43	4	111	21	17	»	»

La hauteur du corps seul, faisant paillasse, pour Pl. 78 est de 32 centimètres et pour Pl. 79/80, de 47 centimètres en 60 et 65, de 50 centimètres en 70.

2° Grands Fourneaux dits " de grand service ", environ :

	DESSUS		Hauteur totale	FOURS				Chaudière	Mitre de départ pour tuyaux de	PROFONDEUR DU FOYER		
	Longueur	Largeur		Largeur	Hauteur	Profondeur corps rétréci	Profondeur corps plein			Mitre court briques	Mitre profond corps rétréci	Mitre profond corps plein
c/m	c/m	c/m	c/m	c/m	c/m	c/m	litres	m/m	c/m	c/m	c/m	
Genre pl. 72 ou 85 en 130....	130	72	80	50	22	52	67	20	188	30	40	50
	140	74	80	50	22	56	69	30	188	30	40	50
Pl. 88 à une bouillotte.....	140	75	80	39/41	23	54	72	20	188	34	45	50
	150	80	80	43/45	23	60	77	20	188	35	45	50
	160	85	80	45/47	23	62	82	20	188	35	45	50
Pl. 88 à deux bouillottes.....	140	75	80	29/29	23	54	72	20	188	34	45	50
	150	80	80	34/34	23	60	77	20	188	35	50	50
	160	87	80	38/38	23	64	84	20	188	35	50	50
	180	90	80	43/43	23	64	87	28	195	39	50	50
	200	100	80	53/53	23	76	97	28	195	39	50	50

Ces grands fourneaux ne se font qu'avec angles vifs acier poli ou pans coupés fonte.

Les fourneaux de 110 et 120 ne se font qu'avec angles vifs acier poli, pans coupés fonte ou angles ronds fonte.

Exiger ROBERT JEAN et se méfier des homonymes, le prénom est JEAN.

Exiger instamment comme garantie d'origine le nom ROBERT JEAN en toutes lettres, venu en creux de fonderie sur chaque dessus de plaque, devant la bouillotte.

Tous nos modèles d'ornements, garnitures, etc., et tous nos ensembles de construction sont déposés. — Tout contrefacteur sera poursuivi conformément à la Loi.

Dans votre intérêt, pour éviter toute erreur ou tout retard, donner le maximum de détails à chaque commande. — Merci...

Code "FOREZIA"

En 60 et 65 ce modèle ne se fait qu'avec **coins carrés** seulement, **angles vifs acier poli** comme pl. 76, **angles fonte à griffes** comme pl. 75 ou **angles fonte chanfreinés** comme pl. 92... (de 70 à 100 comme ci-contre).

Garnitures : fonte unie, noire, nickelée ou polie comme ci-contre, fonte noire moulurée comme pl. 72, fonte noire ornée comme pl. 73, cuivre ou maillechort uni poli comme pl. 74.

Ce modèle se fait aussi avec **dessus ovale mobile** comme pl. 81.

En **corps plein** aussi bien qu'en **corps rétréci**.

Buse au **milieu** ou buse **derrière** la bouillotte.

Il se fait aussi avec **foyer caché simple** comme pl. 82 ou **foyer caché à coulisse** comme pl. 80. (Pas de différence de prix).

En **façade fonte** il ne se fait qu'avec **coins carrés** seulement, **angles vifs acier poli** comme pl. 76, **angles fonte à griffes** comme pl. 75, ou **angles fonte chanfreinés** comme pl. 92.



Planche 71

Fourneau modèle SAINT-ÉTIENNE

*Corps rétréci - Pans coupés acier
Garnitures fonte unie polie - Façade tôle forte
Foyer mixte, grille tombante.*

Code "ASTRÉE"

En 60 et 65 ce modèle ne se fait qu'avec **coins carrés** seulement, **angles vifs acier poli** comme pl. 76, **angles fonte à griffe** comme pl. 75, ou **angles fonte chanfreinés** comme pl. 92... (de 70 à 100 comme ci-contre).

Garnitures : fonte unie, noire, nickelée ou polie comme pl. 71, fonte noire moulurée comme ci-contre, fonte noire ornée comme pl. 73, cuivre ou maillechort uni poli comme pl. 74.

Ce modèle se fait aussi avec **dessus ovale mobile** comme pl. 81.

En **corps plein** aussi bien qu'en **corps rétréci**.

Buse au **milieu** ou buse **derrière** la bouillotte.

Il se fait aussi avec **foyer caché simple** comme pl. 82 ou **foyer caché à coulisse** comme pl. 80. (Pas de différence de prix).

En **façade fonte** il ne se fait qu'avec **coins carrés** seulement, **angles vifs acier poli** comme pl. 76, **angles fonte à griffes** comme pl. 75, ou **angles fonte chanfreinés** comme pl. 92.



Planche 72

Fourneau modèle SAINT-ÉTIENNE

*Corps rétréci - Pans coupés fonte
Garniture fonte noire moulurée - Façade tôle forte
Foyer mixte, grille tombante.*



Planche 73

Fourneau modèle SAINT-ÉTIENNE

*Corps rétréci - Angles ronds fonte
Garnitures fonte noire ornée - Foyer mixte
Grille tombante - Façade tôle forte*

Code "LUGDUNUM"

En 60 et 65, ce modèle ne se fait qu'avec **coins carrés** seulement, **angles vifs acier poli** comme pl. 76, **angles fonte à griffes** comme pl. 75, ou **angles fonte chanfreinés** comme pl. 92... (de 70 à 100 comme ci-contre).

Garnitures : fonte unie, noire, nickelée ou polie comme pl. 71, fonte noire moulurée comme pl. 72; fonte noire ornée comme ci-contre, cuivre ou maillechort uni poli comme pl. 74.

Ce modèle se fait aussi avec **dessus ovale mobile** comme planche 81.

En corps **plein** aussi bien qu'en **corps rétréci**.

Buse au **milieu** ou buse **derrière** la bouillotte.

Il se fait aussi avec **foyer caché simple** comme pl. 82 ou **foyer caché à coulisse** comme pl. 80. (Pas de différence de prix).

En **façade fonte** il ne se fait qu'avec **coins carrés** seulement, **angles vifs acier poli** comme pl. 76, **angles fonte à griffes** comme pl. 75, ou **angles fonte chanfreinés** comme pl. 92.



Planche 74

Fourneau modèle SAINT-ÉTIENNE

*Corps rétréci - Angles ronds acier
Garnitures cuivre uni poli - Foyer mixte
Grille tombante - Façade tôle forte*

Code "ACROPOLE"

En 60 et 65 ce modèle ne se fait qu'avec **coins carrés** seulement, **angles vifs acier poli** comme pl. 76, **angles fonte à griffes** comme pl. 75, ou **angles fonte chanfreinés** comme pl. 92... (de 70 à 100 comme ci-contre).

Garnitures : fonte unie, noire, nickelée ou polie comme pl. 71, fonte noire moulurée comme pl. 72, fonte noire ornée comme pl. 73, cuivre ou maillechort uni poli comme ci-contre.

Ce modèle se fait aussi avec **dessus ovale mobile** comme pl. 81.

En corps **plein** aussi bien qu'en **corps rétréci**.

Buse au **milieu** ou buse **derrière** la bouillotte.

Il se fait aussi avec **foyer caché simple** comme pl. 82 ou **foyer caché à coulisse** comme pl. 80. (Pas de différence de prix).

En **façade fonte** il ne se fait qu'avec **coins carrés** seulement, **angles vifs acier poli** comme pl. 76, **angles fonte à griffes** comme pl. 75 ou **angles fonte chanfreinés** comme pl. 92... (de 70 à 100 comme ci-contre).

Code "SPHINX"

De 60 à 100 :

Garnitures : fonte unie, noire, nickelée ou polie comme pl. 71, fonte noire moulurée comme pl. 72, fonte noire ornée comme ci-contre, cuivre ou maillechort uni poli comme pl. 74.

Ce modèle se fait aussi avec dessus ovale mobile comme pl. 81.

En corps plein aussi bien qu'en corps rétréci

Buse au milieu ou buse derrière la bouillotte.

Il se fait aussi avec foyer caché simple comme pl. 82 ou foyer caché à coulisse comme pl. 80. (Pas de différence de prix).

En façade fonte : de 60 à 100 c/m.



Planche 75

Fourneau modèle SAINT-ÉTIENNE

Corps rétréci - Angles carrés fonte à griffes
Garnitures fonte noire ornée
Foyer mixte - Grille tombante - Façade tôle forte

Code "SÉGUSIA"

De 60 à 120 :

Garnitures : fonte unie, noire, nickelée ou polie comme ci-contre, fonte noire moulurée comme pl. 72, fonte noire ornée comme pl. 73, cuivre ou maillechort uni poli comme pl. 74.

Ce modèle se fait aussi avec dessus ovale mobile comme pl. 81.

En corps plein aussi bien qu'en corps rétréci.

Buse au milieu ou buse derrière la bouillotte.

Il se fait aussi avec foyer caché simple comme pl. 82 ou foyer caché à coulisse comme pl. 80. (Pas de différence de prix).

En façade fonte : de 60 à 100 c/m.




Planche 76

Fourneau modèle SAINT-ÉTIENNE

Corps rétréci - Angles vifs acier poli
Garnitures fonte unie polie - Robinet et bouillotte mobiles
Foyer mixte - Grille tombante - Façade tôle forte



Planche 77

Fourneau modèle ISÈRE

*Corps rétréci -- Angles ronds acier
Garnitures fonte noire ornée - Foyer fonte ovale
pour bouille - Porte abattante sans grille tombante
Porte de chauffage sur le côté - Façade tôle forte*

Code "CALYPSO"

En 60 et 65, ce modèle ne se fait qu'avec coins carrés seulement, angles vifs acier poli comme pl. 76, angles fonte à griffes comme pl. 75, angles fonte chanfreinés comme pl. 92.

De 70 à 100 il se fait avec angles vifs acier poli comme pl. 76, angles fonte à griffes comme pl. 75, angles fonte chanfreinés comme pl. 92, angles ronds fonte comme pl. 73, angles ronds acier comme ci-contre, angles pans coupés acier comme pl. 71, angles pans coupés fonte comme pl. 72.

Le tout avec garnitures fonte unie, noire, nickelée ou polie comme pl. 71, fonte noire moulurée comme pl. 72, fonte noire ornée comme ci-contre, cuivre ou maillechort uni poli comme pl. 74.

Ce modèle se fait aussi avec dessus ovale mobile comme pl. 81.

En corps plein aussi bien qu'en corps rétréci.

Buse au milieu ou buse derrière la bouillotte.

Il se fait aussi avec foyer caché simple comme pl. 82 ou foyer caché à coulisse comme pl. 80. (Pas de différence de prix).

En façade fonte il ne se fait qu'avec coins carrés seulement, angles vifs acier poli comme pl. 76, angles fonte à griffes comme pl. 75, angles fonte chanfreinés comme pl. 92.




Planche 78

Fourneau dit "AMÉRICAIN"

*Corps plein - Angles vifs acier poli
Pieds hauts - Garnitures fonte unie polie
Foyer mixte - Grille tombante
Tiroir cendrier à bavette - Façade tôle forte
Sans retour de flamme sous le four*

Code "AMÉRICA"

Ce modèle ne se fait qu'en 50, 55 et 60 $\frac{m}{m}$ de longueur seulement, avec angles vifs acier poli exclusivement. Pieds hauts, style moderne.

Sous le nom de "PAILLASSE" il est fourni sans pieds moyennant réduction de prix.

Il ne se fait qu'avec garnitures fonte unie noire, polie ou nickelée.

Dessus comme représenté sur la gravure, exclusivement.

En corps plein exclusivement.

Buse au milieu exclusivement.

Il se fait aussi avec foyer caché simple comme pl. 82 avec prise d'air par rosace sur le tiroir. (Pas de différence de prix).

En façade tôle exclusivement. Livré avec main-courante moyennant supplément *ad hoc*.

Code " ARGUS "

Ce modèle ne se fait qu'en 60, 65 et 70 c/m de longueur seulement, avec **angles vifs acier poli** exclusivement. **Pieds hauts à griffes.**

Sous le nom de " Tabagnon " il peut être fourni sans pieds moyennant réduction de prix.

Ce modèle se fait avec **garnitures fonte unie, noire nickelée** ou **polie** comme ci-contre, **fonte noire moulurée** comme pl. 72, **fonte noire ornée** comme pl. 73, **cuivre** ou **maillechort uni poli** comme pl. 74.

Dessus comme représenté sur la gravure, exclusivement.

En **corps plein** aussi bien qu'en **corps rétréci.**

Buse au **milieu** ou buse **derrière** la bouillotte.

Il se fait aussi avec **foyer caché simple** comme pl. 82, ou **foyer caché à coulisse** comme pl. 80. (pas de différence de prix).

En **façade tôle** exclusivement.




Planche 79

Fourneau dit " BUFFALO "

à **corps rétréci** - **Angles vifs acier poli** - **Pieds hauts**
Garnitures fonte unie polie
Foyer mixte, grille tombante - **Façade tôle forte**
A retour de flamme sous le four.

Code " FIDELIO "

Ce modèle ne se fait qu'en 60, 65 et 70 c/m de longueur seulement, avec **angles vifs acier poli** exclusivement. **Pieds hauts à griffes.**

Sous le nom de " Tabagnon " il peut être fourni sans pieds moyennant réduction de prix.

Ce modèle se fait avec **garnitures fonte unie, noire, nickelée** ou **polie**, comme pl. 71, **fonte noire moulurée** comme pl. 72, **fonte noire ornée** comme ci-contre, **cuivre** ou **maillechort uni poli** comme pl. 74.

Dessus comme représenté sur la gravure, exclusivement.

En **corps plein** aussi bien qu'en **corps rétréci.**

Buse au **milieu** ou buse **derrière** la bouillotte.

Il se fait aussi avec **foyer caché simple** comme pl. 82, ou **foyer ouvert mixte, grille tombante** comme pl. 79. (pas de différence de prix).

En **façade tôle** exclusivement.




Planche 80

Fourneau dit " BUFFALO "

à **corps rétréci** - **Angles vifs acier poli** - **Pieds hauts**
Garnitures fonte noire ornée
Foyer caché à coulisse - **Façade tôle forte.**




Planche 81

Fourneau modèle PARIS

à corps plein - Angles vifs acier poli
Garnitures fonte unie polie - Foyer mixte
Grille tombante - Façade tôle forte.

Code " LUTÈCE "

En 60 et 65 ce modèle ne se fait qu'avec coins carrés seulement, angles vifs acier poli comme ci-contre, angles fonte à griffes comme pl. 75, ou angles fonte chanfreinés comme pl. 92.

De 70 à 100, il se fait avec angles vifs acier poli comme ci-contre, angles fonte à griffes comme pl. 75, angles fonte chanfreinés comme pl. 92, angles ronds acier comme pl. 74, angles ronds fonte comme pl. 73, angles pans coupés fonte comme pl. 72, angles pans coupés acier comme pl. 71.

Le tout avec garnitures fonte unie, noire, nickelée ou polie comme ci-contre, fonte noire moulurée comme pl. 72, fonte noire ornée comme pl. 73, cuivre ou maillechort uni poli comme pl. 74.

Ce modèle se fait aussi avec dessus façon St-Etienne comme pl. 76.

En corps rétréci aussi bien qu'en corps plein.

Buse derrière la bouillotte ou buse au milieu.

Il se fait aussi avec foyer caché simple comme pl. 82, ou foyer caché à coulisse comme pl. 80. (pas de différence de prix).

En façade fonte, il ne se fait qu'avec coins carrés seulement, angles vifs acier poli comme pl. 76, angles fonte à griffes comme pl. 75 ou angles fonte chanfreinés comme pl. 92.




Planche 82

Fourneau modèle PARIS

à corps plein - Angles vifs acier poli
Garnitures fonte unie polie
Foyer caché simple à prise d'air par poussoir
Façade tôle forte.

Code " CYCLOPE "

En 60 et 65 ce modèle ne se fait qu'avec coins carrés seulement, angles vifs acier poli comme ci-contre, angles fonte à griffes comme pl. 75, ou angles fonte chanfreinés comme pl. 92.

De 70 à 100 il se fait avec angles vifs acier poli comme pl. 76, angles fonte à griffes comme pl. 75, angles fonte chanfreinés comme pl. 92, angles ronds acier comme pl. 74, angles pans coupés acier comme pl. 71, angles ronds fonte comme pl. 73, angles pans coupés fonte comme pl. 72.

Le tout avec garnitures fonte unie, noire, nickelée ou polie comme ci-contre, fonte noire moulurée comme pl. 72, fonte noire ornée comme pl. 73, cuivre ou maillechort uni poli comme pl. 74.

Ce modèle se fait aussi avec dessus façon St-Etienne comme pl. 76.

En corps rétréci aussi bien qu'en corps plein.

Buse derrière la bouillotte ou buse au milieu.

Il se fait aussi avec foyer ouvert comme pl. 81 ou foyer caché à coulisse comme pl. 80. (pas de différence de prix).

En façade fonte, il ne se fait qu'avec coins carrés seulement, angles vifs acier poli comme pl. 76, angles fonte à griffes comme pl. 75 ou angles fonte chanfreinés comme pl. 92.

Code " **BRENNUS** "

En 60 et 65, ce modèle ne se fait qu'avec coins carrés seulement, **angles vifs acier poli** comme ci-contre, ou **angles fonte chanfreinés** comme pl. 92.

De 70 à 100 il se fait avec **angles vifs acier poli** comme ci-contre, **angles fonte chanfreinés** comme pl. 92, **angles ronds fonte** comme pl. 73, **angles ronds acier** comme pl. 74, **pans coupés acier** comme pl. 71, **pans coupés fonte** comme pl. 72.

Le tout avec **garnitures fonte unie, noire, nickelée ou polie** comme ci-contre, exclusivement.

Ce modèle se fait aussi avec dessus façon St-Etienne comme pl. 76.

En **corps rétréci** aussi bien qu'en **corps plein**.

Buse derrière la bouillotte ou buse au milieu.

Il se fait aussi avec **foyer ouvert porte abattante** comme pl. 84 (pas de différence de prix).

En **façade tôle** exclusivement.



Planche 83

Fourneau modèle **PARIS**

à corps plein - *Angles vifs acier poli*
Garnitures fonte unie polie — Foyer caché simple
avec prise d'air par rosace au tiroir
A arcade et charbonnier roulant, façade tôle forte.

Code " **COLISÉE** "

En 60 et 65, ce modèle ne se fait qu'avec coins carrés seulement, **angles vifs acier poli** comme ci-contre, **angles fonte à griffes** comme pl. 75 ou **angles fonte chanfreinés** comme pl. 92.

De 70 à 100 il se fait avec **angles vifs acier poli** comme ci-contre, **angles fonte à griffes** comme pl. 75, **angles fonte chanfreinés** comme pl. 92, **angles ronds acier** comme pl. 74, **angles ronds fonte** comme pl. 73, **pans coupés acier** comme pl. 71, **pans coupés fonte** comme pl. 72.

Le tout avec **garnitures fonte unie noire, nickelée ou polie** comme ci-contre, **fonte noire moulurée** comme pl. 72, **fonte noire ornée** comme pl. 73, **cuirre ou maillechort uni poli** comme pl. 74.

Ce modèle se fait aussi avec dessus façon St-Etienne comme pl. 76.

En **corps rétréci** aussi bien qu'en **corps plein**.

Buse derrière la bouillotte ou buse au milieu.

Il se fait aussi avec **foyer caché simple** genre pl. 82, mais **prise d'air par rosace au cendrier trieur** (pas de différence de prix).

En **façade tôle** exclusivement.




Planche 84

Fourneau modèle **PARIS**

à corps plein — *Angles vifs acier poli*
Garnitures fonte unie polie — Foyer mixte porte abattante
Cendrier trieur — Façade tôle forte.




Planche 85

Fourneau modèle St-ETIENNE

*à corps rétréci — De grand service pour fermiers, etc.
Renforcé et à coulisseaux — Pans coupés acier
Garnitures fonte unie polie — Foyer mixte, grille tombante
Façade tôle*

Code "POMONE"

Ce modèle ne se fait pas en 60 et 65.

De 70 à 100 il se fait avec **angles vifs acier poli** comme pl. 76, **angles fonte à griffes** comme pl. 75, **angles fonte chanfreinés** comme pl. 92, **angles ronds acier** comme pl. 74, **angles ronds fonte** comme pl. 73, **angles pans coupés fonte** comme pl. 72, **angles pans coupés acier** comme ci-contre.

Le tout avec **garnitures fonte unie noire, nickelée** ou **polie** comme ci-contre, **fonte noire moulurée** comme pl. 72, **fonte noire ornée** comme pl. 73, **cuivre** ou **maillechort poli** comme pl. 74.

Ce modèle se fait aussi avec **dessus ovale mobile** comme pl. 81.

En **corps plein** aussi bien qu'en **corps rétréci**.

Buse au **milieu** ou buse **derrière** la bouillotte.

Il se fait aussi avec **foyer caché simple** comme pl. 82 ou **foyer caché à coulisse** comme pl. 80 (pas de différence de prix).

En **façade tôle** exclusivement. — (Les coulisseaux sont toujours en **acier poli** ou **nickelé** suivant le cas).




Planche 86

Fourneau de grand service p^r Hôtels

*Corps plein — Angles vifs acier poli
Garnitures fonte unie polie
Foyer mixte grille tombante, à poissonnière,
grillade et chauffe-assiettes.*

**Code
"Vatel"**

Se fait en
110, 120, 130,
140, 150, 160
et 170 de long

Caractéristiques
détaillées
sur demande



Planche 87]

Fourneau de grand service pour Charcutiers

*Corps plein — Angles vifs acier poli — Garnitures fonte unie polie
Foyer mixte grille tombante — A grande marmite et un grand four.*

Se fait en 110, 120, 130, 140 et 150

Caractéristiques détaillées sur demande.

**Code
„STENTOR“**

Code "GOLIATH"

Ce modèle se fait en dimensions 140, 150 et 160 avec une bouillotte et en dimensions 140, 150, 160, 180 et 200 avec deux bouillottes.

Angles vifs acier poli ou pans coupés fonte exclusivement.

Garnitures : fonte unie noire, nickelée ou polie exclusivement.

Dessus 5 trous fixes exclusivement.

En corps plein aussi bien qu'en corps rétréci.

Buse au milieu exclusivement.

Il se fait aussi avec foyer caché simple comme pl. 82 ou foyer caché à coulisse comme pl. 80. (Pas de différence de prix).

En façade tôle exclusivement.

Avec une ou deux bouillottes. (Voir plus haut).

Avec façade double, c. à d. 4 foyers, 4 étuves, pour faire fourneau de milieu. (Caractéristiques détaillées sur demande).




Planche 88

Fourneau de grand service pour Hôtels

Corps rétréci façon Saint-Etienne - Foyer central mixte - Grille tombante
Deux foyers, deux étuves - Angles vifs acier poli
Garnitures fonte unie polie - Façade tôle

Code "CÉRAMIC"

Ce modèle ne se fait pas en 60 et 65.

De 70 à 100 il se fait sans majoration de prix avec angles vifs acier comme ci-contre, angles fonte chanfreinés comme pl. 92, angles fonte à griffes comme pl. 75, et, moyennant majoration spéciale de prix, il se fait aussi avec angles ronds acier comme pl. 74, angles pans coupés acier comme pl. 71, angles ronds fonte comme pl. 73, angles pans coupés fonte comme pl. 72. (Voir tarif.)

Le tout avec garnitures fonte noire unie, fonte unie nickelée ou fonte unie polie comme pl. 71, fonte noire ornée comme pl. 73, fonte noire moulurée comme pl. 72, cuivre ou maillechort uni poli comme ci-contre.

Ce modèle se fait aussi avec dessus ovale mobile comme pl. 81.

En corps plein aussi bien qu'en corps rétréci.

Buse au milieu ou buse derrière la bouillotte.

Il se fait aussi avec foyer caché simple comme pl. 82. (Pas de différence de prix).

En façade tôle exclusivement.




Planche 89

Fourneau modèle SAINT-ÉTIENNE

Corps rétréci - Façade décorée de bandes céramiques
Garnitures maillechort uni poli
Angles vifs acier nickelé - Foyer mixte
Grille tombante - Façade tôle forte



Planche 90

Fourneau modèle St-ÉTIENNE

*A corps rétréci — Angles vifs acier nickelé
Garnitures fonte nickelée unie
Foyer mixte grille tombante
Façade tôle émaillée rapportée sur façade ordinaire
Construction courante.*

Code " DEMOX "

Ce modèle se fait en dimensions 60, 65, 70, 75, 80, 90 et 100.

Avec angles vifs acier nickelé comme ci-contre ou avec angle fonte chanfreinés nickelés genre pl. 92.

Le tout avec garnitures fonte unie nickelée comme ci-contre ou maillechort uni poli comme pl. 94.

Ce modèle se fait aussi avec dessus ovale mobile comme pl. 81.

En corps plein aussi bien qu'en corps rétréci.

Buse au milieu ou buse derrière la bouillotte.

Il se fait aussi avec foyer caché, porte camouflée et plaquette nickelée à prise d'air sous le foyer. (pas de différence de prix).

Teintes courantes : blanc ivoire, gris perle, vert olive.
Décors courants pour les portes : blanc ivoire uni ou paysages ou fleurs.

Ce modèle se fait également avec côtes tôle émaillée.
Dessus meulé moyennant supplément de prix.




Planche 91.

Fourneau modèle PARIS

*A corps plein — Angles vifs acier nickelé
Garnitures fonte unie nickelée
Foyer mixte grille tombante — Façade fonte émaillée
Portes tôle émaillée — Construction forte.*

Code " SIMPLEX "

Ce modèle se fait en dimensions 60, 65, 70, 80, 90 et 100.

Avec angles vifs acier nickelé comme ci-contre, angles fonte chanfreinés nickelés genre pl. 92.

Le tout avec Garniture fonte unie nickelée comme ci-contre ou maillechort uni poli comme pl. 94.

Ce modèle se fait aussi avec dessus façon St-Étienne comme pl. 90

En corps rétréci aussi bien qu'en corps plein.

Buse derrière la bouillotte ou buse au milieu.

Il se fait aussi avec foyer caché, porte camouflée et plaquette nickelée à prise d'air sous le foyer. (pas de différence de prix).

Teintes courantes : blanc ivoire, gris perle, vert olive, et bleu paon.

Décors courants pour les portes : blanc ivoire uni, ou paysages ou fleurs.

Ce modèle se fait également avec côtés fonte émaillée comme pl. 92, ou côtés tôle émaillée.

Dessus meulé moyennant supplément de prix.

Ce modèle peut être livré avec intérieur des portes en fonte émaillée carrelée comme la façade, moyennant supplément de prix.

Code "HERCULUX"

Ce modèle se fait en dimensions 60, 65, 70, 80, 90 et 100.
Avec **angles fonte chanfreinés émaillés** comme ci-contre, seulement.

Le tout avec **équipement nickelé** ou **maillechort poli**.

Ce modèle se fait aussi avec **dessus façon St-Etienne** comme pl. 90.

En **corps rétréci** aussi bien qu'en **corps plein**.

Buse **derrière** la bouillotte ou buse au **milieu**.

Il se fait aussi avec **foyer caché, porte camouflée** et **plaquette émaillée à prise d'air** sous le foyer (pas de différence de prix).

Teintes courantes pour façade et portes : **gris perle, vert olive, bleu paon**. (Nous déconseillons vivement le **blanc ivoire**, dans ce modèle.

Ce modèle se fait avec **à-côtés tôle noire** aux prix du tarif ou avec **côtés fonte émaillée** comme ci-contre moyennant supplément de prix. **Dessus meulé** moyennant supplément de prix.



Planche 92

Fourneau modèle PARIS

*Corps plein - Angles fonte chanfreinés émaillés
Façade fonte émaillée - Portes fonte émaillée
Équipement nickelé - Foyer mixte - Grille tombante
Construction fort. - Côtés fonte émaillée*

Code "AMABLEX"

Ce modèle se fait en dimensions 70, 75, 80, 90 et 100.
Avec **angles ronds acier nickelé** comme ci-contre ou **angles pans coupés acier nickelé**, genre pl. 71.

Le tout avec **garnitures fonte unie nickelée** comme ci-contre ou **garnitures maillechort uni poli** comme pl. 94.

Ce modèle se fait aussi avec **dessus ovale mobile** comme pl. 92.

En **corps plein** aussi bien qu'en **corps rétréci**.

Buse au **milieu** ou buse **derrière** la bouillotte.

Il se fait aussi avec **foyer caché, porte camouflée** et **plaquette nickelée à prise d'air** sous le foyer. (Pas de différence de prix).

Teintes courantes pour façade : **blanc ivoire, gris perle, vert olive, bleu paon**.

Décors courants pour les portes : **blanc ivoire uni, ou paysages** ou **leurs**.

Ce modèle se fait avec **à-côtés tôle émaillée** moyennant supplément de prix.

Dessus meulé moyennant supplément de prix.



Planche 93

Fourneau modèle SAINT-ÉTIENNE

*Corps rétréci - Angles ronds acier nickelé
Façade tôle émaillée rapportée sur façade ordinaire
Garnitures fonte unie nickelée - Foyer mixte
Grille tombante - Construction forte*



Planche 94

Fourneau modèle SAINT-ÉTIENNE

Corps rétréci - Angles vifs acier nickelé
Garnitures maillechort uni poli
Foyer mixte - Grille tombante

Façade tôle émaillée rapportée sur façade ordinaire
Motifs bandes Céramiques - Construction forte

Code "SUPERLUX"

Ce modèle se fait en dimensions 70, 80, 90 et 100.

Avec angles vifs acier nickelé comme ci-contre ou avec angles fonte chanfreinés nickelés genre pl. 92.

Le tout avec garnitures fonte unie nickelée comme pl. 90. ou maillechort uni poli comme ci-contre.

Ce modèle se fait aussi avec dessus ovale mobile comme pl. 81.

En corps plein aussi bien qu'en corps rétréci.

Buse au milieu ou buse derrière la bouillotte.

Il se fait aussi avec foyer caché, porte camouflée et plaquette nickelée à prise d'air sous le foyer. (Pas de différence de prix).

Teintes courantes pour la façade et les portes : blanc ivoire, gris perle et vert olive.

Carreaux céramiques au mieux suivant nos existants en magasin.

Ce modèle se fait également avec côtés émaillés tôle moyennant supplément de prix.

Dessus meulé moyennant supplément de prix.

Code "ROBINSON"

Cet article se fait en fonte minée ou fonte émaillée, teintes courantes : gris perle, vert olive, marron, bleu.

Couvercle à charnière, double plafond tôle pour retour de flamme. Trou de 11 $\frac{c}{m}$ sur le plafond tôle supérieur permettant de faire chauffer une casserole.

Feu visible devant par trois fenêtres mica avec protège-mica en fonte.

Porte ouvrante sur le côté avec réglage de prise d'air par rosace.

Sole en briques réfractaires premier choix. Un chevalet porte-bûches.

Buse ronde derrière pour tuyau de 90 $\frac{m}{m}$. Bouchon de ramonage sous la buse.

Hauteur totale 50 $\frac{c}{m}$. Longueur totale 48 $\frac{c}{m}$. Profondeur du corps 28 $\frac{c}{m}$. Hauteur du coffre sans pieds, couvercle compris, 32 $\frac{c}{m}$.

Cet article se recommande par sa solidité et sa construction soignée, qualités peu courantes habituellement dans ce genre d'appareils.

Consommation : 12 kgs de bûches en 24 heures. (Tenir toujours les cendres à hauteur du chenet pour rendre la combustion plus lente).



Planche 95

POËLE A BOIS

Fonte et tôle - Construction forte



Pour FOURNEAUX-BOUILLEURS toutes catégories, nous consulter.

CONDITIONS GÉNÉRALES DE VENTE

MARCHES

Les engagements et marchés ne sont valables que quand ils ont été confirmés par nous, et la signature de notre représentant ne nous engage qu'après confirmation.

LIVRAISONS

Nos marchandises sont vendues agréées dans nos Usines et rendues franco sur wagon départ SAINT-ÉTIENNE-CHATEAUCREUX.

Elles voyagent aux frais, risques et périls des destinataires, même quand elles sont vendues FRANCO.

Sauf avis contraire du client, toutes nos expéditions sont faites en port dû, PETITE VITESSE en gare, au tarif le plus réduit.

Quand nous vendons franco, le montant du transport en PETITE VITESSE est déduit de la facture, moins le timbre de la lettre de voiture qui reste dans tous les cas à la charge du client. La déduction du port se calcule toujours AVANT application des bonifications, ristournes ou escomptes quelconques.

AVARIES EN COURS DE ROUTE

Les destinataires ne devront prendre livraison qu'après s'être assurés que les marchandises expédiées sont bien conformes à la facture ou à l'avis d'expédition et que le nombre et la marque des colis sont bien semblables à ceux inscrits sur la lettre de voiture.

Conformément à l'article 103 du Code de Commerce modifié par la loi RABIER du 29 mars 1905 : Le voiturier est garant de la perte des objets à transporter, hors le cas de force majeure. Il est garant des avaries autres que celles qui proviennent du vice propre de la chose ou de la force majeure.

Toute clause contraire insérée dans toute lettre de voiture, tarif ou autre pièce quelconque est nulle de plein droit.

En conséquence, les Compagnies sont absolument responsables des marchandises qui leur sont confiées, que celles-ci voyagent aux conditions des tarifs spéciaux ou généraux. Elles ne peuvent être exonérées de cette responsabilité que si elles prouvent un cas de force majeure ou un vice propre de la chose.

Nous recommandons instamment à nos clients de bien vérifier leurs marchandises à l'arrivée, aussi bien celles expédiées sous paille ou en caisse, que celles expédiées en vrac, le destinataire ayant le droit absolu de s'assurer du condi-

tionnement intérieur et extérieur des colis qui lui sont présentés avant d'en prendre livraison, de refuser les marchandises cassées et de ne pas payer le transport, malgré toutes les raisons que les gares ne manqueraient pas de lui donner.

Nous déclinons donc toute responsabilité, les destinataires ayant seuls qualité pour faire valoir leurs droits envers les Compagnies.

Nous rappelons que les Compagnies ne peuvent pas exiger l'emballage des marchandises qu'il a toujours été d'usage d'expédier sans emballage ou avec un emballage sommaire.

Les Compagnies sont absolument responsables des avaries de transports à ces marchandises et ne peuvent s'en exonérer, sauf le cas de force majeure, qu'en prouvant que lesdites avaries résultent d'un vice propre de la chose.

Pour bénéficier des avantages de la loi RABIER et pour réserver utilement ses droits en cas d'avaries ou de perte, il importe que le destinataire fasse des réserves précises et déterminées sur le livre d'emargement de la gare ou le bordereau du camionneur, et les fasse accepter par le représentant autorisé de la Compagnie sur le récépissé au destinataire.

Au cas où il s'y refuserait, il serait indispensable de confirmer lesdites réserves par lettre recommandée dans un délai maximum de trois jours. Il est même bon, dans tous les cas, que la Gare refuse ou accepte de reconnaître sur le champ ses responsabilités, de confirmer les réserves prises dans ce délai de trois jours et par lettre recommandée.

Au cas où les Compagnies solliciteraient l'expertise prévue par l'article 106 du code de commerce afin de déterminer la cause et le montant des avaries, il est indispensable que le destinataire, dûment convoqué, se présente ou se fasse représenter à cette expertise et dans tous les cas nous en avertisse immédiatement.

Lorsque les avaries présentent un certain caractère de gravité et que les Compagnies ergotent, il est bon que le destinataire provoque lui-même l'expertise judiciaire en faisant sur papier timbré une requête à ces fins auprès du Juge de Paix de son canton ou du Président du Tribunal de Commerce dont il dépend.

Nous tenons à la disposition de nos clients des modèles de lettres de confirmation de réserves aussi bien que de requêtes en nomination d'expert.

Nous tenons à mettre notre clientèle en garde contre les appréciations de certaines gares qui,

pour décliner toute responsabilité, invoquent le parfait état extérieur de l'emballage, alors qu'à la suite d'un choc ou d'une chute, l'emballage peut paraître intact tandis que le contenu est brisé.

Les réclamations faites après la livraison par le chemin de fer ne seront pas admises.

Les avaries, de quelque nature qu'elles soient, ou le retard apporté dans le remplacement des pièces avariées, qui est toujours fait dans le plus court délai possible, ne pourront jamais modifier les échéances indiquées par nos factures.

Nous déclarons formellement que nous n'acceptons aucune réclamation pour le manque d'emballage, l'emballage défectueux, le chargement sur embranchement particulier, etc., la marchandise étant acceptée telle quelle par la Compagnie responsable et voyageant d'autre part aux risques et périls du client.

DÉLAIS DE LIVRAISON

Toutes les demandes sont reçues sans engagement de les livrer complètes et dans un délai rigoureusement déterminé. En cas de retard, l'expédition sera toujours valablement faite, à moins que le destinataire n'ait fixé un délai que nous aurons accepté formellement par lettre.

Même si nous nous engageons pour un délai de livraison, le retard ne pourra donner lieu à des dommages et intérêts qu'autant qu'ils auraient été, de part et d'autre, préalablement stipulés et formellement acceptés par lettre.

Les clients ne pourront, en aucun cas, se prévaloir de la réception incomplète, pas plus que du retard apporté à l'exécution d'une commande pour la refuser à l'arrivée.

Nous déclinons toute responsabilité pour non-livraison ou retard en cas de guerre, grève, émeutes, incendie, ou autres événements entraînant un arrêt de travail ou de circulation sur les voies ferrées. Si cet arrêt de travail devenait permanent, tous les marchés ou commandes en cours seraient annulés sans indemnités.

EMBALLAGE

Les cuisinières et appareils divers en tôle et fonte ordinaires sont toujours expédiés sans emballage.

Les appareils émaillés sont expédiés avec l'emballage nécessaire et suffisant, facturé aux conditions de nos tarifs.

Tous les emballages sont toujours facturés en sus et non repris.

CONDITIONS DE PAIEMENT

Nos marchandises sont payables à SAINT-ÉTIENNE et à 30 jours fin de mois de date de facture, sans escompte.

Nos mandats ou l'acceptation de règlement n'apportent aucune dérogation à cette clause attributive de juridiction. En conséquence, les contestations qui pourraient survenir seront toujours portées devant le Tribunal de Commerce de SAINT-ÉTIENNE.

Tout client qui désire régler lui-même ses factures doit nous en prévenir en remettant ses commandes.

Faute d'indications à ce sujet il est toujours fait traite sans autre avis que celui porté sur la facture.

Les factures inférieures à 30 francs doivent être réglées dans la huitaine, soit par mandat-poste, soit par chèque postal, dont les frais sont à la charge du client. Passé ce délai, nous disposerons à vue en ajoutant frs. 1.50 pour frais de recouvrement.

Nous rappelons que nous avons un compte de chèques postaux à LYON sous le N° 220.65.

CONDITIONS DIVERSES

Les pièces reconnues défectueuses par le fait de la fabrication seront remplacées gratuitement sans autre indemnité, dès leur retour à l'usine.

Le bon fonctionnement de nos appareils étant reconnu depuis plus d'un demi-siècle et chaque nouveau modèle étant expérimenté longuement avant sa mise en vente, nous ne reprenons aucun appareil et nous nous refusons d'intervenir en cas de contestation entre le consommateur et notre client.

Un mauvais fonctionnement de nos appareils ne peut être que le résultat d'une cheminée mal construite, d'une installation défectueuse ou de l'emploi de combustible de très mauvaise qualité.

PIÈCES DE RECHANGE

Les pièces de rechange sont expédiées conformes au type de l'appareil en fabrication au moment de la demande desdites pièces.

Tous nos modèles d'avant-guerre ayant été détruits dans les fonderies de l'Est pendant l'invasion, il ne nous est pas toujours possible de donner satisfaction complète aux demandes de pièces de remplacement destinées à nos appareils d'avant-guerre. Celles que nous sommes à même de livrer pouvant différer des anciennes pièces par leurs dimensions, nous ne garantissons pas leur parfait assemblage avec lesdits appareils.

CONTESTATIONS

En cas de contestation avec les clients, les différends seront toujours réglés par les Tribunaux de SAINT-ÉTIENNE.

Toutes clauses contraires aux présentes figurant dans une commande seront considérées par nous, à l'avance, comme nulles et non avenues.



Etablissements ROBERT JEAN, 15, Avenue Denfert-Rochereau, SAINT-ETIENNE

Four série normale				Four Série LVM		CHAUDIÈRE		LONGUEUR DES DIVERS FOYERS				
Haut. Larg.	Haut. Larg.	Prof.	Prof.	Normale	Grand modèle	Mitre pour tuyau de :	Mitre normale brig.-réfr.	Mixte normale tout fonte	Mixte à houille brig. réfr.	Mixte à houille tout fonte	Prof. mixte brig.-réfr.	Prof. mixte tout fonte
60 c/m	48 c/m	27 c/m	21 c/m	5 à 5 1/2 litres	6 à 6 1/2 litres	132 c/m	23 c/m	21 c/m	20 c/m	20 c/m	36 c/m	35 c/m
65 c/m	48 c/m	30 c/m	21 c/m	—	—	132 c/m	23 c/m	21 c/m	20 c/m	20 c/m	36 c/m	35 c/m
70 c/m	50 c/m	30 c/m	21 c/m	—	—	139 c/m	23 c/m	22 c/m	20 c/m	22 c/m	38 c/m	37 c/m
80 c/m	54 c/m	38 c/m	21 c/m	6 1/2 à 7 litres	9 1/2 à 10 litres	139 c/m	27 c/m	26 c/m	23 c/m	22 c/m	43 c/m	42 c/m
90 c/m	56 c/m	42 c/m	21 c/m	8 1/2 à 9 litres	11 1/2 à 12 litres	153 c/m	27 c/m	27 c/m	23 c/m	24 c/m	43 c/m	42 c/m
100 c/m	58 c/m	50 c/m	21 c/m	10 à 10 1/2 litres	13 1/2 à 14 litres	153 c/m	29 c/m	28 c/m	26 c/m	24 c/m	45 c/m	44 c/m

Le modèle représenté ci-contre est à garnitures maillechort massif poli et angles vifs acier nikketé, barre enveloppante. — Il se fait uniquement à angles vifs. — Garnitures au choix : fonte polie, fonte nikkétée, maillechort poli. — Dessus façon St-Etienne comme la gravure ou avec ovale mobile façon Paris; buse au milieu ou buse sur le côté. — Ce modèle ne se fait qu'avec foyer ouvert comme sur la gravure. Les côtés peuvent être livrés en tôle noire ordinaire comme sur la gravure série 8 ou bien recouverts de tôle émaillée comme sur la gravure série 7. (Voir autres détails au tarif 77).

(Série No 7) FOURNEAU ÉMAILLÉ MODÈLE ST-ÉTIENNE, Corps rétréci

1 Four et 1 Étuve à retour de flamme — 1 Cendrier — Foyer mixte grille tombante — Chaudière fonte émaillée ou cuire étamé avec panache et couvercle — Robinet — Main-courante — 1 Tisonnier — 1 Raclette — Mitre à côté de 70 c/m. — Façade fonte émaillée extra-forte.




Série No 7

DESSUS			Four série normale			CHAUDIÈRE		LONGUEUR DES DIVERS FOYERS					
Long. Larg.	Haut. Larg.	Prof.	Normale	Grand modèle	Mitre pour tuyau de :	Mixte prof. normal brig.-réfr.	Mixte court réfractaire	Mixte normal tout fonte	Mixte court tout fonte	Mixte à houille brig. réfr.	Mixte à houille tout fonte		
60 c/m	48 c/m	27 c/m	5 à 5 1/2 litres	6 à 6 1/2 litres	132 c/m	36 c/m	23 c/m	35 c/m	21 c/m	20 c/m	20 c/m		
65 c/m	48 c/m	30 c/m	—	—	132 c/m	36 c/m	23 c/m	35 c/m	21 c/m	20 c/m	20 c/m		
70 c/m	50 c/m	30 c/m	—	—	139 c/m	38 c/m	23 c/m	37 c/m	22 c/m	20 c/m	22 c/m		
80 c/m	54 c/m	38 c/m	6 1/2 à 7 litres	9 1/2 à 10 litres	139 c/m	43 c/m	27 c/m	42 c/m	26 c/m	23 c/m	22 c/m		
90 c/m	56 c/m	42 c/m	8 1/2 à 9 litres	11 1/2 à 12 litres	153 c/m	43 c/m	27 c/m	42 c/m	27 c/m	23 c/m	24 c/m		
100 c/m	58 c/m	50 c/m	10 à 10 1/2 litres	13 1/2 à 14 litres	153 c/m	45 c/m	29 c/m	44 c/m	28 c/m	26 c/m	24 c/m		

Le modèle représenté ci-contre est à garnitures maillechort massif poli et angles vifs acier nikketé. — Il se fait uniquement à angles vifs. — Garnitures au choix : fonte polie, fonte nikkétée, maillechort poli. — Dessus façon Paris ovale mobile, comme la gravure ou dessus façon Saint Etienne. — Buse au milieu ou buse sur le côté. — Ce modèle ne se fait qu'avec foyer ouvert, comme sur la gravure. Les côtés peuvent être livrés en tôle noire ordinaire comme sur la gravure série 8 ou bien recouverts de tôle émaillée comme sur la gravure série 7. (Voir autres détails au tarif 77).

(Série No 8) FOURNEAU ÉMAILLÉ MODÈLE PARIS, Corps plein, Ovale mobile

1 Four et 1 étuve à retour de flamme — 1 cendrier foyer mixte grille tombante — Chaudière fonte émaillée ou cuire étamé avec panache et couvercle — Robinet — Main-courante — 1 Tisonnier — 1 Raclette — Mitre à côté de 70 c/m. — Façade fonte émaillée extra forte.



Série No 8



COMBRICHON
Collonges Mt d'Or Rhône

MANUFACTURE DE FOURNEAUX ET CUISINIÈRES ÉCONOMIQUES

LÉPHONE : 17-87 R. C. Saint-Etienne 20.919

ROBERT JEAN

Créateur du Véritable Fourneau Rationnel et Economique

Maison fondée en 1870

TARIF S.T.J. 1927

Annulant tous les précédents

Fourneaux ordinaires à CORPS RÉTRÉCI, dessus façon St-Etienne ou Paris

Longueurs en centimètres	60	65	70	75	80	90	100	110	120
Façade tôle noire genre Pl. 71, 72, 73, 74, 75, 81, 82, (et aussi Pl. 76, sans robinet mobile).									
Garnitures fonte noire, unie, ornée ou moulurée	321	341	373	399	418	483	556	679	823
— unie polie	327	347	379	405	424	489	562	685	829
— unie nickelée	364	384	417	443	462	529	602	729	879
— cuivre uni poli	353	373	412	438	458	529	607	738	894
— maillechort uni poli	420	440	477	509	535	614	705	862	1044

Longueurs en centimètres	60	65	70	75	80	90	100	110	120
Façade fonte noire angles genres Pl. N° 75, 81, 82, (et aussi Pl. 76, sans robinet mobile).									
Garnitures fonte noire, unie, ornée ou moulurée	333	353	386	412	432	503	576	—	—
— unie polie	339	359	392	418	438	509	582	—	—
— unie nickelée	376	396	429	455	475	549	622	—	—
— cuivre uni poli	365	385	424	450	472	549	627	—	—
— maillechort uni poli	433	453	489	522	549	634	725	—	—

Longueurs en centimètres	60	65	70	75	80	90	100	110	120
Planche 83 - 1° avec arcade sans charbo.									
Garnitures fonte noire unie	302	322	354	381	399	464	537	654	798
— unie polie	308	328	360	387	405	470	543	660	804
— unie nickelée	345	365	397	424	442	510	583	704	854
2° avec arcade et charbo.									
Garnitures fonte noire unie	345	372	410	443	468	545	630	767	935
— unie polie	352	378	417	449	474	552	637	773	942
— unie nickelée	408	434	473	505	530	610	695	835	1010

Longueurs en centimètres	60	65	70	75	80	90	100	110	120
Planche 85 - renforcé à coulisseaux									
Garnitures fonte noire, unie, ornée ou moulurée	—	—	497	523	549	621	706	862	1044
— unie polie	—	—	503	529	555	627	712	868	1050
— unie nickelée	—	—	553	579	605	679	764	924	1113
— cuivre uni poli	—	—	535	562	589	667	757	920	1115
— maillechort uni poli	—	—	600	633	667	752	855	1044	1265

Planche 76 - Supplément de prix pour robinet mobile à ajouter aux prix ci-dessus, suivant genre de façade : noir : 10 fr. — nickelé : 13 fr.

Planche 77 - Supplément de prix pour porte de chaleur à ajouter aux prix ci-dessus, suivant genre de façade : fonte noire 19 fr. — fonte polie 20 fr. — fonte nickelée 25 fr. — cuivre poli 32 fr. — maillechort poli 35 fr.

Planche 84 - Supplément de prix pour cendrier frieur à ajouter aux prix ci-dessus (façade tôle seulement) fonte noire 14 fr. — fonte polie 15 fr. — fonte nickelée 19 fr. — cuivre poli 22 fr. — maillechort poli 25 fr.

Pôêle à bois, Pl. 95 — fonte minée 215 fr. — fonte émaillée 255 fr. — Plaque extensible pour cheminée : 6 fr. — Emballage : 10 fr. net

Fourneaux ordinaires à CORPS PLEIN, dessus façon St-Etienne ou Paris

Longueurs en centimètres	60	65	70	75	80	90	100	110	120
Façade tôle noire genres Pl. N° 81, 82, 71, 72, 73, 74, 75, (et aussi Pl. 76, sans robinet mobile)									
Garnitures fonte noire, unie, ornée ou moulurée	354	376	412	441	461	533	612	816	992
— unie polie	360	382	418	447	467	539	618	822	998
— unie nickelée	397	419	455	484	504	579	658	865	1048
— cuivre uni poli	387	408	450	479	500	579	663	874	1063
— maillechort uni poli	454	475	515	550	578	664	762	998	1213

Longueurs en centimètres	60	65	70	75	80	90	100	110	120
Façade fonte noire angles genres Pl. 75, 81, 82, (et aussi Pl. 76, sans robinet mobile)									
Garnitures fonte noire, unie, ornée ou moulurée	367	388	424	453	474	553	632	—	—
— unie polie	373	394	430	459	480	559	638	—	—
— unie nickelée	410	431	467	496	517	599	678	—	—
— cuivre uni poli	399	420	463	492	514	599	683	—	—
— maillechort uni poli	467	488	528	563	592	684	782	—	—

Longueurs en centimètres	60	65	70	75	80	90	100	110	120
Planche 83 - 1° avec arcade sans charbo.									
Garnitures fonte noire unie	336	357	393	422	442	514	593	791	967
— unie polie	342	363	399	428	448	520	599	797	973
— unie nickelée	379	400	436	465	485	560	639	840	1023
2° avec arcade et charbon.									
Garnitures fonte noire unie	379	407	449	484	511	596	687	903	1104
— unie polie	385	413	455	490	517	602	693	909	1110
— unie nickelée	441	469	511	546	573	660	752	971	1178

Longueurs en centimètres	60	65	70	75	80	90	100	110	120
Planche 85 - renforcé à coulisseaux									
Garnitures fonte noire, unie, ornée ou moulurée	—	—	536	564	592	671	762	998	1213
— unie polie	—	—	542	570	598	677	768	1004	1219
— unie nickelée	—	—	592	620	648	729	820	1060	1282
— cuivre uni poli	—	—	574	603	632	717	813	1057	1284
— maillechort uni poli	—	—	639	674	709	802	912	1180	1434

Planche 76 - Supplément de prix pour robinet mobile à ajouter aux prix ci-dessus, suivant genre de façade : noir : 10 fr. — nickelé : 13 fr.

Planche 77 - Supplément de prix pour porte de chaleur à ajouter aux prix ci-dessus, suivant genre de façade : fonte noire 19 fr. — fonte polie 20 fr. — fonte nickelée 25 fr. — cuivre poli 32 fr. — maillechort poli 35 fr.

Planche 84 - Supplément de prix pour cendrier frieur à ajouter aux prix ci-dessus (façade tôle seulement) fonte noire 14 fr. — fonte polie 15 fr. — fonte nickelée 19 fr. — cuivre poli 22 fr. — maillechort poli 25 fr.

PETITS FOURNEAUX SPÉCIAUX

Longueurs en centimètres	50	55	60
FOURNEAUX AMÉRICAINS. Pl. 78 - CORPS PLEIN, avec pieds hauts			
Garnitures fonte noire unie	244	269	294
— unie polie	250	275	300
— unie nickelée	288	313	338

Longueurs en centimètres	60	65	70
FOURNEAUX dits "BUFFALO" Pl. 79 et 80.			
1° CORPS RÉTRÉCI avec pieds hauts.			
Garnitures fonte noire, unie, ornée ou moulurée	282	299	334
— unie polie	288	305	340
— unie nickelée	326	343	378
— cuivre uni poli	314	332	375
— maillechort uni poli	382	399	450

Longueurs en centimètres	60	65	70
2° CORPS PLEIN avec pieds hauts.			
Garnitures fonte noire, unie, ornée ou moulurée	313	332	368
— unie polie	319	338	374
— unie nickelée	357	376	412
— cuivre uni poli	345	364	409
— maillechort uni poli	413	432	484

FOURNEAUX DE GRAND SERVICE

1° CORPS RÉTRÉCI, dessus façon Saint-Etienne

Longueurs en centimètres	130	140
Ordinaires genre Pl. 72 (pans coupés fonte ou angles vifs acier poli).		
Garnitures fonte unie noire	1019	1214
— unie polie	1025	1220
— unie nickelée	1082	1289

Longueurs en centimètres	130	140
Pl. N° 85 - renforcé à coulisseaux , (pans coupés fonte ou angles vifs acier poli)		
Garnitures fonte unie noire	1238	1495
— unie polie	1247	1507
— unie nickelée	1309	1582

Longueurs en centimètres	140	150	160	180	200
Pl. N° 88 - a) avec 1 bouillofe (pans coupés fonte ou angles vifs)					
Garnitures fonte unie noire	1750	2025	2325	—	—
— unie polie	1788	2063	2363	—	—
— unie nickelée	1913	2188	2488	—	—
b) avec 2 bouillofes					
Garnitures fonte unie noire	1925	2200	2500	3375	4062
— unie polie	1963	2238	2538	3413	4100
— unie nickelée	2100	2375	2675	3575	4275

2° CORPS PLEIN, dessus façon Saint-Etienne

Longueurs en centimètres	130	140
Ordinaires genre Pl. 72 (pans coupés fonte ou angles vifs acier poli)		
Garnitures fonte unie noire	1224	1459
— unie polie	1230	1465
— unie nickelée	1287	1535

Longueurs en centimètres	130	140
Pl. N° 85 - (renforcé à coulisseaux) (pans coupés fonte ou angles vifs acier poli)		
Garnitures fonte unie noire	1443	1740
— unie polie	1452	1752
— unie nickelée	1514	1827

Longueurs en centimètres	110	120	130	140	150	160	170
Pl. N° 86 - à poissonnière, grillade et chauffe assiette							
Garnitures fonte unie noire	1088	1214	1318	1433	1570	1740	1905
— unie polie	1100	1227	1330	1452	1589	1765	1943
— unie nickelée	1163	1290	1393	1527	1664	1840	2030

Longueurs en centimètres	100	110	120	130	140	150
Pl. N° 87 - de charcutier (angles vifs acier poli)						
Garnitures fonte unie noire	1385	1530	1670	1802	2015	2262
— unie polie	1392	1537	1677	1809	2022	2269
— unie nickelée	1454	1599	1739	1872	2097	2344

Longueurs en centimètres	140	150	160	180	200
Pl. N° 88 - a) avec une bouillofe (pans coupés fonte au angles vifs)					
Garnitures fonte unie noire	2106	2438	2798	—	—
— unie polie	2144	2476	2836	—	—
— unie nickelée	2269	2601	2961	—	—
b) avec deux bouillofes					
Garnitures fonte unie noire	2282	2613	2973	—	—
— unie polie	2320	2651	3011	—	—
— unie nickelée	2457	2788	3148	—	—
c) avec deux bouillofes façade double					
Garnitures fonte unie noire	3463	3976	4876	5688	7113
— unie polie	3525	4038	4938	5763	7188
— unie nickelée	3775	4288	5188	6138	7563

Prix des FOURNEAUX-BOUILLEURS sur

FOURNEAUX DE LUXE

à **CORPS RÉTRÉCI**, dessus façon Saint-Etienne ou Paris

I. 89 - façade faïencée "Céramic"		60	65	70	75	80	90	100	110	120
Garnitures fonte noire unie ornée ou moulurée avec angles carrés	acier poli ou fonte minée.	—	—	483	516	535	640	743	887	1025
— fonte unie polie	—	—	—	490	523	542	647	750	894	1032
— cuivre uni poli	—	—	—	523	550	573	685	797	947	1097
— fonte unie nickelée	avec angles vifs	—	—	528	561	580	687	790	938	1082
— maillechort uni poli	acier nickelés.	—	—	588	627	653	770	894	1070	1247

Pour autres genres d'angles voir suppléments (aux).

I. 90 - façade tôle émaillée Demox		60	65	70	75	80	90	100	110	120
Garnitures fonte unie nickelée	—	526	551	588	625	650	750	875	—	—
— maillechort uni poli	—	582	607	650	690	725	825	963	—	—

I. 91 - façade fonte émaillée Simplex		60	65	70	75	80	90	100	110	120
Garnitures fonte unie nickelée	—	619	644	688	—	763	875	1000	—	—
— maillechort uni poli	—	675	700	750	—	838	950	1088	—	—
Supplément pour intérieurs des portes en fonte émaillée, carrelée comme la façade.		10	10	10	—	15	15	15	—	—

I. 92 - façade tout fonte émaillée Herculux		60	65	70	75	80	90	100	110	120
Equipement nickelé	—	619	644	688	—	763	875	1000	—	—
— maillechort poli	—	657	682	728	—	807	919	1050	—	—

I. 93 - façade tôle émaillée Amablex		60	65	70	75	80	90	100	110	120
Garnitures fonte unie nickelée	—	—	—	688	728	763	875	1000	—	—
— maillechort uni poli	—	—	—	750	793	838	950	1088	—	—

I. 94 - façade tôle ém. et céramique Superlux		60	65	70	75	80	90	100	110	120
Garnitures fonte unie nickelée	—	—	—	813	—	888	1032	1188	—	—
— maillechort uni poli	—	—	—	875	—	963	1107	1275	—	—

2° à **CORPS PLEIN**, dessus façon Saint-Etienne ou Paris

I. 89 - façade faïencée "Céramic"		60	65	70	75	80	90	100	110	120
Garnitures fonte noire unie ornée ou moulurée avec angles carrés	acier poli ou fonte minée.	—	—	522	557	577	690	800	1023	1193
— fonte unie polie	—	—	—	529	564	584	697	807	1030	1200
— cuivre uni poli	—	—	—	562	597	615	735	853	1083	1265
— fonte unie nickelée	avec angles vifs	—	—	567	602	622	737	847	1074	1250
— maillechort uni poli	acier nickelés.	—	—	627	668	695	820	950	1207	1415

(Pour autres genres d'angles voir suppléments (aux)).

I. 90 - façade tôle émaillée Demox		60	65	70	75	80	90	100	110	120
Garnitures fonte unie nickelée	—	576	601	651	688	713	825	962	—	—
— maillechort uni poli	—	632	657	713	753	788	900	1050	—	—

I. 91 - façade fonte émaillée Simplex		60	65	70	75	80	90	100	110	120
Garnitures fonte unie nickelée	—	669	694	751	—	825	950	1087	—	—
— maillechort uni poli	—	725	750	813	—	900	1025	1175	—	—
Supplément pour intérieurs des portes en fonte émaillée, carrelée comme la façade.		10	10	10	—	15	15	15	—	—

Suivez page 5.

FOURNEAUX DE LUXE (SUITE)

2° à **CORPS PLEIN**, dessus façon Saint-Etienne ou Paris (suite).

Pl. 92 - façade tout fonte émaillée Herculux		60	65	70	75	80	90	100	110	120
Equipement nickelé	—	669	694	751	—	825	950	1087	—	—
— maillechort poli	—	707	732	791	—	869	994	1137	—	—

Pl. 93 - façade tôle émaillée Amablex		60	65	70	75	80	90	100	110	120
Garnitures fonte unie nickelée	—	—	—	751	790	825	950	1087	—	—
— maillechort uni poli	—	—	—	813	855	900	1025	1175	—	—

Pl. 94 - façade tôle ém. et céramique Superlux		60	65	70	75	80	90	100	110	120
Garnitures fonte unie nickelée	—	—	—	876	—	950	1107	1275	—	—
— maillechort uni poli	—	—	—	938	—	1025	1182	1363	—	—

TARIF DES SUPPLÉMENTS SPÉCIAUX

Plaque réductrice de foyer : 60 et 65, 9 fr. — 70, 75 et 80, 12 fr. — 90 et 100, 13 fr. — 110 et plus 15 fr.

Grille à trous pour brûler du bois : 60 et 65, 5 fr. — 70, 75 et 80, 6 fr. — 90 et 100, 8 fr. — 110 et plus, 9 fr.

Dispositif mobile pour retour de flamme à volonté : **boufon** cuivre, 9 fr. — **boufon** nickelé ou maillechort, 10 fr. (ce supplément est applicable également aux poêles à bois)

Foyer ouvert mixte tout fonte 25 fr.

Foyer caché simple ou à coulisse briques réfractaires ou pot fonte — (pas de différence de Prix)

Pot ovale fonte très grand et très profond pour brûler de l'Anthracite, Fourneaux de 70 (minimum) et 80, 19 fr. — 90 et 100, 25 fr. — 110 et 120, 32 fr.

Foyer approfondi par caisson aux Fourneaux corps rétréci 19 fr. (pour brûler du bois en longues bûches.)

Dessus de four fonte 13 fr.

Tire-poussière, bouton cuivre, 4 fr. — bouton maillechort, 5 fr.

Rayon mobile dans le four 10 fr.

Chaînes de retenue au four du haut 13 fr.

Coulisseaux acier au four du haut, (aux fourneaux ordinaires) 45 fr.

Cendrier-frieur en sus du tiroir ordinaire (genre Pl. 84). — Garnitures fonte noire, 14 fr. — fonte polie, 15 fr. — fonte nickelée, 19 fr. — cuivre poli, 22 fr. — maillechort poli, 25 fr.

Suivez page 6.

SUPPLÉMENTS (SUITE)

Porte de chaleur sur le côté du foyer (genre Pl. 77) — Garnitures fonte noire, 19 fr. — fonte polie, 20 fr. — fonte nickelée, 25 fr. — cuivre poli, 32 fr. — maillechort poli, 35 fr.

Bouillote grand modèle. fonte, 20 fr. — cuivre, 25 fr. | Bouillote cuivre profonde : 7 fr.

Couvercle bombé à la bouillote, cuivre, 14 fr. — métal ou nickelé, 23 fr.

Dispositif pour bouillote amovible (genre Pl. 76), noir, 10 fr. — nickelé, 13 fr.

Boutons cuivre aux fourneaux garnitures fonte. 7 fr. | Consoles doubles fonte polie métal — 13 fr. | aux mêmes : 6 fr.

Barre boutons et garniture de bouillote métal ou nickelée aux fourneaux noirs 44 fr.

Barre métal ou nickelée sur 3 faces 60 fr.

Dessus meulé 60 fr.

Frise derrière la plaque de dessus, droite noire, 12 fr. — droite avec bordure nickelée, 17 fr. — Louis XV, noire 30 fr. — Louis XV, bordure nickelée, 38 fr.

Cofés émaillés unis tôle	corps rétréci	150 fr.	corps plein	190 fr.
— fonte	—	190 fr.	—	220 fr.
Cofés émaillés tôle décorée	—	220 fr.	—	270 fr.

Les Fourneaux ordinaires garnitures fonte nickelée ou maillechort sont livrés normalement en coins carrés avec angles vifs acier nickelé.

Pour les recevoir avec angles carrés fonte nickelée : supplément 10 fr.

Lorsqu'ils sont demandés avec coins ronds ou pans coupés les angles sont livrés en acier ou fonte minée seulement sans supplément. Pour les recevoir nickelés, supplément de prix : 30 fr.

Les fourneaux façade céramique, (Pl. 89) sont livrés normalement en coins carrés avec angles vifs acier poli ou nickelé suivant genre de garnitures.

Pour les recevoir avec angles ronds ou pans coupés :

Acier ou fonte minée : suppléments de prix 10 fr.

— nickelés : 40 fr.

Pour les recevoir avec angles carrés fonte nickelée 10 fr.

Emballages. — Cadre de façade pour (Pl. 89) 5 fr. net.

cadre de façade pour émaillés (Pl. 90, 91, 93, 94) 10 —

cadre trois côtés — dito — 20 —

cadre de façade pour émaillée (Pl. 92) 12 —

cadre trois côtés — 25 —

(non repris).

TARIF DES RÉDUCTIONS DE PRIX

Suppression du robinet cuivre, 10 fr. — nickelé, 12 fr. — Suppression de la bouillote avec robinet, 50 fr. — Suppression de la main courante : cuivre, 20 fr. — maillechort ou nickelé, 25 fr.

Suppression des pieds aux planches, 78, 79, 80, 25 fr.

Pour planches 79 et 80 seulement : remplacement de la bouillote fonte émaillée avec ses garnitures par une bouillote fonte noire rehausse couvercle et bouton fonte noire : pour fourneaux garnitures fonte et cuivre : 20 fr. — maillechort et nickelé : 25 fr.