

Fonderie & Émaillerie de SÈES (Orne)



E. SAUTON, Ingénieur E. C. P

Registre du Commerce

ALENÇON N° 971

TÉLÉPHONE N° 36

CHÈQUES POSTAUX ROUEN 10893

CUISINIÈRES FORME DU NORD

Fonte émaillée à étuve

N° 800 à Foyer mixte - N° 801 à Foyer à houille

A RETOUR DE FLAMMES

- NOTA

Les cuisinières forme du Nord se livrent sur demande 1° en type midi et centre à cadre à bavette, porte du foyer ouvrant sur le côté grille de devant abattante 2° avec barre sur le devant contourante 3° avec garnitures émaillées ou nickelées



Dessus meulés
—
Bain-marie émaillé
—
Buse mobile se plaçant soit au milieu soit à droite soit derrière
—
Mitre avec clef Nickelée
—
Couleurs des Emaux
Vert céramique
Brun céramique
Gris perle céramique
Bleu canard céramique
Anbergine

NOUVEAU MODELE N° 700

Numéros	DESSUS		FOUR			Profondeur du Foyer à bois	Hauteur de la cuisinière	Diamètre du bout du tuyau	Contenance de la Chaudière
	Longueur	Largeur	Largeur	Profondeur	Hauteur				
800	0m820	0m550	0m330	0m520	0m240	0m500	0m800	0m139	12 l.


PRIX

Façade 2 côtés émail. colonnes, poignées, encad. nick. ou ém.	Façade émaillée colonnes, poignées, encad. nick. ou ém.	Fonte minée colonnes, poignées, encadrements nickel.	Fonte minée poignées nickelées	Supplément pour panache	Supplément pour barre contourante
785 fr.	735 fr.	678 fr.	607 fr.	35 fr.	72 fr.

CUISINIÈRES FORME DU NORD à Étuve en TOLE et FONTE

FACADE FONTE ÉMAILLÉE

à Foyer mixte, à Foyer à houille, à Retour de flammes



CUISINIÈRES TYPE MIDI ET CENTRE à Etuve en TOLE et FONTE

FACADE FONTE ÉMAILLÉE

à Foyer mixte, à Foyer à houille, à Retour de flammes



Dessus meulés

—
Buse mobile
se plaçant
soit au milieu
soit à droite

—
Mitre avec clef
nickelée

—
Couleur des Émaux
Vert céramique
Brun céramique
Gris perle
céramique
Bleu canard
céramique
Ambergine

—
Bain-marie émaillé

DESSUS		FOUR			Profondeur de Foyer à bois	Hauteur de la cuisinière	Diamètre du bust du broya	Capacité de la chaudière	PRIX						
Longueur	Largeur	Largeur	Profondeur	Hauteur					Façade émaillée colonnes poignées encad. nich. ou en.	Foyers mixte colonnes poignées encad. nickelés	Foyers mixte colonnes poignées bancs de bas nich.	Foyers mixte poignées nickelées	Supplément pour panaches cuivre nickelées	Supplément pour barre conservante	Supplément pour règles à pression
0m720	0m520	0m300	0m400	0m240	0m470	0m800	0m130	10 l.	535 fr.	492 fr.	471 fr.	450 fr.	24 fr.	66 fr.	27 fr.
0m820	0m550	0m330	0m520	0m240	0m500	0m800	0m139	12 l.	578	550	528	507	28	72	27
0m920	0m600	0m380	0m570	0m240	0m550	0m800	0m146	18 l.	650	621	600	578	35	72	27

Ces prix s'entendent sur wagon départ franco d'emballage. — Paiement à 30 jours net fin mois d'expédition. — Livraison rapide.

Ces cuisinières sont livrées à la demande :

- avec la barre de devant contournante,
- avec garnitures émaillées ou nickelées,
- avec chaudière affleurante ou avec chaudière à panache cuivre nickelé.

La façade étant munie de deux trous pour le passage de la goulotte de la chaudière. Il suffit de retourner la plaquette émaillée garnissant ces trous pour transformer une cuisinière à panache en sans panache ou vice-versa.

NOTA. — Avant l'allumage d'une cuisinière neuve, desserrer légèrement les vis du dessus.

CUISINIÈRES FONTE à 2 Trous n° 70

à porte, à rôtir sans étuve
Foyer profond à bois et à houille



Bain-marie émaillé
Boutons et Robinets nickelés - Dessus meulé
Buse mobile se plaçant soit au milieu, soit derrière

Numéro	DESSUS		FOUR			Profondeur du Foyer à bois	Hauteur de la Cuisinière	Diamètre de la buse	Contenance de la Chaudière	
	Longueur		Largeur	Profondeur	Hauteur					
	avec galerie	sans galerie								
70	0m810	0m700	0m430	0m300	0m285	0m205	0m340	0m715	0m118	6 litres

PRIX			
Fonte vernie	Fonte émaillée façade, 2 pieds, galeries, bavette	Fonte émaillée façade, 2 côtés, 4 pieds, bavette, galeries	
300 fr.	343 fr.	372 fr.	

Pots de Fourneaux et Foyers Divers

SERIE I. — R



Números	Dimensions extérieures du haut	Dimensions extérieures du bas	Hauteur	Grille	POIDS total approximatif
OO	259 × 225	160 × 128	135	152 × 115	6 k. 900
O	275 × 220	192 × 135	130	175 × 122	7 k.
1	290 × 232	210 × 145	145	192 × 132	10 k. 300
2	303 × 260	218 × 169	150	193 × 146	12 k.
3	325 × 272	220 × 162	160	210 × 155	14 k.
4	382 × 302	265 × 185	184	240 × 164	21 k. 500
5	420 × 359	252 × 200	180	242 × 200	33 k. 500

SÉRIE III. — B



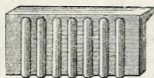
OO omnibus	235 × 202	168 × 115	123	155 × 106	6 k.
O ov.	269 × 210	205 × 145	132	193 × 130	9 k. 200
1	297 × 244	208 × 147	149	193 × 130	10 k. 200
3	345 × 282	230 × 167	165	214 × 153	17 k.
4	359 × 299	261 × 194	182	250 × 185	22 k.

SERIE 16 — O



Números	Dimensions extérieures du haut	Dimensions extérieures du bas	Hauteur	Grille	POIDS total approximatif
OO	250 × 200	170 × 110	130	150 × 95	6 k. 500
O	260 × 215	170 × 125	140	150 × 110	8 k.
O bis	285 × 233	203 × 142	138	188 × 126	11 k.
1	290 × 250	215 × 165	153	200 × 146	13 k. 500
2	355 × 298	225 × 170	160	210 × 153	17 k.
3	383 × 335	231 × 172	178	217 × 161	22 k. 600
4	420 × 373	263 × 228	188	252 × 202	30 k. 500

PARABOLES UNIES OU A NERVURES





Hauteur	Largeur	Poids	Hauteur	Largeur	Poids
0 ^m 200	0 ^m 250	9 k. 500	0 ^m 220	0 ^m 450	18 k. 500
0 ^m 200	0 ^m 300	11 k.	0 ^m 220	0 ^m 500	21 k. 400
0 ^m 200	0 ^m 350	12 k. 800	0 ^m 250	0 ^m 500	25 k.
0 ^m 200	0 ^m 400	15 k. 200	0 ^m 250	0 ^m 550	28 k. 500

::: Plaques Foyères toutes Dimensions :::

NOTA. — Pour les autres séries demander la feuille spéciale

Réchaud carré n° 10, 2 rob.

Réchaud rectangulaire n° 15 à 2 feux, 3 robinets



DIMENSIONS	Longueur..	0.270
	Largeur..	0.270
	Hauteur..	0.110
PRIX	Fonte vernie.	16 fr.
	Fonte émail.	20 fr.

DIMENSIONS	Longueur..	0.520
	Largeur..	0.270
	Hauteur..	0.110
PRIX	Fonte vernie	27 fr.
	Fonte émaillée.	35 fr.

Réchaud Rotissoire-Four n° 30 avec feu dessous


Brûleur de rôtissoire « reversible »



DIMENSIONS	DESSUS	
	Longueur..	0.660
	Largeur..	0.360
	FOUR	
	Largeur..	0.350
	Profondeur	0.280
	Hauteur de l'Appareil	0.340
PRIX	Fonte vernie	115 fr.
	Fonte émaillée	135 fr.

Réchaud Rôtissoire N° 20, 3 feux, 4 robinets

Brûleur reversible



DIMENSIONS	Longueur.	0.625
	Largeur...	0.285
	Hauteur	0.250
PRIX	Fonte vernie	65 fr.
	Fonte émaillée	75 fr.

NOTA. — Pour les autres numéros demander la feuille spéciale.
Ces prix s'entendent sur wagon départ — Emballage 5 %.

Fonderie et Emaillerie de Sées

(ORNE)

E. SAUTON, Ingénieur E. C. P.

Reg. du Com. Alençon N° 971 — TÉLÉPHONE N° 36 — Chèques Postaux Rouen 10.893

CUISINIÈRE type de l'EST, dite LORRAINE EN FONTE



A retour de flammes avec boîte de fumée à l'arrière; Portes équilibrées avec fermeture à encastrement; Foyer mixte profond avec grande porte d'entrée; Plaquette mobile permettant le démontage facile du bain-marie sans avoir à dévisser le robinet; Dessus poli; Mitre à clef nickelée; Dispositif permettant d'entr'ouvrir la porte du four.

NUMÉRO	DESSUS			FOUR			ÉTUVE		Diamètre du bout du Tuyau	Contenance de la Chaudière
	Longueur		Largeur	Largeur	Profondeur	Hauteur	Largeur	Hauteur		
	avec galerie	sans galerie								
9 E	1 ^m 05	0 ^m 940	0 ^m 700	0 ^m 395	0 ^m 540	0 ^m 240	0 ^m 540	0 ^m 265	0 ^m 146	16 litres

CUISINIÈRES type MIDI et CENTRE



1° EN FONTE

2° EN TOLE ET FONTE : 1° A façade et côtés fonte ; 2° A façade fonte à Foyer mixte ou à Foyer à houille, à Retour de flammes

Couleur des émaux : VERT, BRUN, GRIS-PERLE, BLEU, AUBERGINE



Porte du four à contre-poids; Poignées une pièce nickelées ou émaillées, ou poignées trois pièces (milieu émaillé, côtés nickelés); Plaquette mobile permettant le démontage facile du bain-marie sans avoir à dévisser le robinet; Dispositif permettant d'entr'ouvrir la porte du four; Dessus poli; Mitre clef nickelée.

Pour transformer une cuisinière à panache en sans panache ou vice-versa, il suffit de retourner la plaquette inférieure mobile garnissant l'ouverture du passage de la goulotte. — Ces cuisinières peuvent se livrer en forme du Nord, avec porte du foyer abattante équilibrée.

TYPES	DESSUS		FOUR			Profondeur du Foyer à bois	Hauteur de la Cuisinière	Diamètre du bout du Tuyau	Contenance de la Chaudière
	Longueur	Largeur	Largeur	Profondeur	Hauteur				
N ...	0 ^m 720	0 ^m 540	0 ^m 300	0 ^m 490	0 ^m 240	0 ^m 470	0 ^m 800	0 ^m 139	10 litres
N M ..	0 ^m 820	0 ^m 570	0 ^m 330	0 ^m 520	0 ^m 240	0 ^m 500	0 ^m 800	0 ^m 139	12 —

Fonderie et Emaillerie de SÈES

(ORNE)

E. SAUTON

INGÉNIEUR
E. C. P.REGISTRE DU COMMERCE
ALENÇON N° 971TÉLÉPHONE N° 36
Chèques Postaux : ROUEN 10.893

MARS 1929

TARIF N° 20

CUISINIÈRE Type de l'Est " dite LORRAINE "

SÉRIE EST	PRIX					
	Façade 2 côtés colonnes nickel ou email	Façade émail, colonnes nick ou email	Fente vernis colonnes, poignées, nickel	Fente vernis poignées nickelées	Supp. pour barre contourante	Supp. barre sur devant
0.920	1.200	1 050	950	900	140	60

CUISINIÈRES FORME DU NORD à ÉTUVE en FONTE

SÉRIE N M	PRIX								
	Façade 2 côtés colonnes nickelées ou email	Façade émaillée colonnes nickelées ou email	Fente vernis colonnes poignées nickel	Fente vernis poignées nickel	Supplément pour panache	Supp. pour barre contourante	Supp. pour double émaille	Supp. pour poignées 1/2 cuivre	Supp. pour poignées tout cuivre
720	980 fr.	910 fr.	823 fr.	740 fr.	23 fr.	80 fr.	230	64 fr.	98 fr.
0.820	1050	980	886	805	40	85	290	64	93

CUISINIÈRES FORME DU NORD A ÉTUVE en tôle et fonte. Façade et côtés fonte

SÉRIE N M	PRIX								
	Façade 2 côtés colonnes nickelées ou email	Façade émaillée colonnes nickelées ou email	Fente vernis colonnes poignées nickel	Fente vernis poignées nickel	Supplément pour panache	Supp. pour barre contourante	Supp. pour double émaille	Supp. pour poignées 1/2 cuivre	Supp. pour poignées tout cuivre
0.720	877 fr.	808 fr.	723 fr.	641 fr.	23 fr.	80 fr.	230	64 fr.	98 fr.
0.820	934	864	805	723	40	85	290	64	93

CUISINIÈRES FORME DU NORD A ÉTUVE en tôle et fonte. Façade fonte et côtés tôle

SÉRIE N M	PRIX							
	Façade émaillée colonnes nickelées ou email	Façade et côtés vernis, colonnes poignées nickel	Façade et côtés vernis poignées nickel	Supplément pour panache	Supplément pour barre contourante	Supplément pour double vernis	Supplément pour poignées 1/2 cuivre	Supplément pour poignées tout cuivre
0.720	714 fr.	625 fr.	550 fr.	23 fr.	80 fr.	151 fr.	64 fr.	93 fr.
0.820	770	704	630	40	85	190	64	93
0.920	800	750	710	43	85			93

Cuisinières Fonte à 2 trous

DEMANDER LA FEUILLE SPÉCIALE POUR

N°	PRIX		
	Façade 2 côtés 4 pieds, lavette, galerie email	Façade 2 pieds lavette, galerie émaillée	Fente vernis
N° 70	495 fr.	458 fr.	400 fr.
N° 170	555	516	458

RÉCHAUDS A GAZ,
FOYERS ou POTS de FOURNEAUX,
BARREAUX, PARABOLES,
PLAQUES FOYÈRES, etc.

CONFIDENTIEL

Remise sur les prix du Tarif N° 20 **35 %**.

Bonification sur les transports suivant importance
des Commandes.

Pour les marchés, demander les remises supplé-
mentaires.