



CUISINIÈRES

• IDEAL •

**NOUVELLE
FABRICATION**

DE LA

COMPAGNIE NATIONALE DES RADIATEURS

149, Boulevard Haussmann - PARIS (8^e)

COMPAGNIE NATIONALE DES RADIATEURS

TARIF DES CUISINIÈRES "IDÉAL"

Construction en tôle extra-forte Dessus en fonte meulée et polie.

N°	DEMI-NICKELÉE	NICKELÉE	GARNITURES NICKELÉES FAÇADE ÉMAILLÉE (1)	SUPPLÉMENT PAR CÔTÉ ÉMAILLÉ (1)
	Fr.	Fr.	Fr.	Fr.
1° CUISINIÈRES "IDÉAL"				
10	910	960	1230	110
10 B (2)	985	1035	1305	
11	1010	1080	1380	125
11 B (2)	1120	1190	1490	
12	1205	1285	1620	145
12 B (2)	1330	1410	1745	
2° CUISINIÈRES "IDÉAL" A BOUILLEUR				
21	1285	1350	1650	125
21 B (2)	1390	1455	1755	

(1) Les teintes des cuisinières émaillées sont : Vert, Bleu, Brun et Crème.

(2) Modèle avec bain-marie.

SUPPLÉMENTS POUR ACCESSOIRES

Livrés avec toutes les Cuisinières

(sauf avis contraire)

Bout à clé

Té porte-thermomètre (avec N° 21 seulement)

Jeu d'Ustensiles de foyer comprenant

1 Pelle à main

1 Raclette

1 Tisonnier.

1 Seau de Chargement.

Livré sur demande :

Garder-rôt.

N° 10	N° 11 et N° 21	N° 12
Fr.	Fr.	Fr.
18	18	24
	23	
40	40	40
34	34	34

VOIR au DOS nos CONDITIONS GÉNÉRALES de VENTE.

JANVIER 1930

LES CUISINIÈRES

◆ IDÉAL ◆



Nous avons entrepris la fabrication des CUISINIÈRES "IDÉAL" pour répondre à la demande de la plupart de nos Clients ne pouvant se procurer, actuellement, des cuisinières comparables comme fonctionnement et comme présentation, à nos Fourneaux "IDÉAL CULINA"

Plus de 50.000 de ces appareils fonctionnent depuis quelques années et leur supériorité incontestable est reconnue, non seulement au point de vue chauffage et service d'eau chaude, *mais aussi au point de vue cuisine.*

Les CUISINIÈRES "IDÉAL" *destinées uniquement aux besoins de la cuisine*, présentent tous les avantages des Fourneaux "IDÉAL CULINA": présentation très soignée, fonctionnement parfait, prix très avantageux.

La puissance de nos moyens de production, sans cesse accrue, et l'extension considérable donnée à nos fabrications de fourneaux de chauffage, nous mettent, dès maintenant, en mesure de livrer les nouvelles cuisinières très rapidement, de sorte que les installateurs peuvent les commander au fur et à mesure de leurs besoins, sans être obligés de constituer des stocks dans leurs magasins.

Après étude approfondie de la question, il a été décidé de fabriquer les CUISINIÈRES "IDÉAL" en trois dimensions :

N° 10 de 0^m79 de longueur;

N° 11 de 0^m93 de longueur;

N° 12 de 1^m08 de longueur

Ces trois dimensions permettent, en effet, de satisfaire tous les besoins de la cuisine dans les habitations de petite et moyenne importance.

La construction des CUISINIÈRES "IDÉAL" est extrêmement robuste et soignée. Les trois modèles se font en tôle extra-forte, leur garantissant une très longue durée.

Comme les Fourneaux "IDÉAL CULINA", ces appareils peuvent être fournis demi-nickelés, nickelés ou émaillés (voir Tableau, page 2), et leur aspect est aussi décoratif que celui qui a puissamment contribué à la vogue de nos fourneaux de chauffage.

LES CUISINIÈRES "IDÉAL"

Les CUISINIÈRES "IDÉAL" se font soit *avec bain-marie*, soit *sans bain-marie*, mais toujours *avec charbonnier*, l'expérience des Fourneaux "IDÉAL CULINA" ayant démontré que les usagers préfèrent aux modèles avec étuve, ceux munis d'un tiroir à charbon de grandes dimensions, permettant d'emmagasiner une certaine quantité de combustible.

Ces appareils sont construits pour brûler du charbon.

Les tampons placés sur le dessus et sur le devant permettent le ramonage complet de toutes les parties de la cuisinière, même en pleine marche.

La porte du four, équilibrée par un contrepoids est munie d'une crémaillère permettant de la laisser plus ou moins entr'ouverte, selon les besoins.

La présentation des CUISINIÈRES "IDÉAL" est si soignée qu'on peut affirmer qu'il n'existe actuellement rien d'équivalent sur le marché.

Ces appareils sont livrés montés et prêts à être mis en place, avec un bout à clé de départ de fumée et un jeu d'ustensiles de foyer comprenant : une pelle à main, une raclette, un tisonnier et un seau de chargement.

CUISINIÈRES


demi-nickelées, nickelées ou émaillées

Les Cuisinières "IDÉAL" peuvent être livrées : *Demi-Nickelées*, *Nickelées* ou *Émaillées*, suivant les indications figurant au tableau ci-dessous :

DÉSIGNATION des PIÈCES	Cuisinières "Demi-Nickelées"	Cuisinières "Nickelées"	Cuisinières "Émaillées" (1)
Dessus fonte	Meulé et poli	Meulé et poli	Meulé et poli
Façade tôle	Lustrée et noircie au feu	Lustrée et noircie au feu	Émaillée
Barre d'appui et ses supports, Rondelles	Nickelés	Nickelés	Nickelés
Panache, couvercle et robinet de bain-marie			
Colonnes d'angle	Polis et noircis au feu	Nickelés	Nickelés
Cadres de portes			
Plaque-adresse, Poignées et Rosace	Nickelés	Nickelés	Nickelés
Tampon de ramonage avant.			

(1) Quand les côtés de la Cuisinière sont émaillés, les pieds et la cornière qui maintiennent les tôles à l'arrière sont nickelés.

Les Cuisinières "Émaillées" se font dans les tons suivants : *vert*, *bleu*, *brun céramique* et *crème uni*. Elles peuvent être livrées soit avec la façade seule émaillée, soit avec la façade et un ou deux côtés émaillés.



CUISINIÈRE "IDÉAL" N° 10

Construction en tôle extra-forte Foyer à charbon à gauche Dessus en fonte meulée et polie

Cet appareil comprend : un Four à rôtir, un grand Charbonnier monté sur galets et une Buse de fumée dessus.

Le modèle N° 10-B comprend, en outre, un Bain-marie émaillé avec panache, couvercle et robinet nickelés.

Voir page 2 la description des Cuisinières demi-nickelées, nickelées ou émaillées.

N°	Dessus		Four		Contenance du Bain-Marie litres	Diamètre du Bout à Clé mm	Poids approximatif d'expédition kgs
	Longueur mm	Largeur mm	Hauteur mm	Largeur mm			
10	785	570	220	335		139	152
10-B	785	570	220	335	10	139	162

ACCESSOIRES FACTURÉS EN SUPPLÉMENT

- 1° — livrés, sauf avis contraire, avec toutes les Cuisinières "IDÉAL" : un Bout à clé et un jeu d'ustensiles comprenant : une Pelle à main, une Raclette et un Seau de chargement.
- 2° — livré seulement sur demande : un Garde-rôt.

LES CUISINIÈRES "IDÉAL"



CUISINIÈRE "IDÉAL" N° 11

Construction en tôle extra-forte Foyer à charbon à gauche Dessus en fonte meulée et polie

Cet appareil comprend : un Four à rôtir, un grand Charbonnier monté sur galets et une Buse de fumée dessus.

Le modèle N° 11-B comprend, en outre, un Bain-marie émaillé avec panache, couvercle et robinet nickelés.


Voir page 2 la description des Cuisinières demi-nickelées, nickelées ou émaillées.

N°	Dessus		Four		Contenance du Bain-Marie	Diamètre du Bout à Clé	Poids approximatif d'expédition
	Longueur	Largeur	Hauteur	Largeur			
	$\frac{m}{m}$	$\frac{m}{m}$	$\frac{m}{m}$	$\frac{m}{m}$	litres	$\frac{m}{m}$	kgs
11	930	570	220	365		139	184
11-B	930	570	220	365	13	139	194

ACCESSOIRES FACTURÉS EN SUPPLÉMENT

- 1° — livrés, sauf avis contraire, avec toutes les Cuisinières "IDÉAL" : un Bout à clé et un jeu d'ustensiles comprenant : une Pelle à main, une Raclette et un Seau de chargement.
- 2° — livré seulement sur demande : un Garde-rôt.

LES CUISINIÈRES "IDÉAL"



CUISINIÈRE "IDÉAL" N° 12

Construction en tôle extra-forte Foyer à charbon à gauche Dessus en fonte meulée et polie

Cet appareil comprend : un Four à rôtir, un grand Charbonnier monté sur galets et une Buse de fumée dessus.

Le modèle N° 12-B comprend, en outre, un Bain-marie émaillé avec panache, couvercle et robinet nickelés.

Voir page 2 la description des Cuisinières demi-nickelées, nickelées ou émaillées.

N°	Dessus		Four		Contenance du Bain-Marie litres	Diamètre du Bout à Clé mm	Poids approximatif d'expédition kgs
	Longueur mm	Largeur mm	Hauteur mm	Largeur mm			
12	1075	645	245	455	18	160	256
12-B	1075	645	245	455		160	266

ACCESSOIRES FACTURÉS EN SUPPLÉMENT

- livrés, sauf avis contraire, avec toutes les Cuisinières "IDÉAL" : un Bout à clé et un jeu d'ustensiles comprenant : une Pelle à main, une Raclette et un Seau de chargement.
- livré seulement sur demande : un Garde-rôt.

CUISINIÈRE "IDÉAL" A BOUILLEUR



Nous avons également entrepris la fabrication d'un type de cuisinière munie d'un bouilleur en tôle destiné à assurer la production d'eau chaude dans les habitations où le chauffage central est obtenu par une chaudière.

Ce nouvel appareil se fait actuellement en un seul modèle de 0^m93 de longueur, qui peut être fourni demi-nickelé, nickelé ou émaillé. (Voir Tableau page 2).

Ce modèle permet de chauffer en deux ou trois heures l'eau contenue dans un réservoir de 150 ou 200 litres, capacité suffisante pour répondre aux besoins d'une habitation comprenant : une salle de bains, deux ou trois lavabos et un robinet d'évier. Le même réservoir peut d'ailleurs assurer dans les maisons qui le comportent — le service de la buanderie.


Les dimensions du bouilleur ont été soigneusement établies pour que le contenu du réservoir soit chauffé pendant le temps normalement consacré à faire la cuisine, sans risque de porter l'eau du bouilleur à l'ébullition.

Ces bouilleurs, en tôle soudée, de construction très robuste, peuvent supporter une pression d'épreuve de 4 kilogs.

Afin d'éviter l'entartrage de leur bouilleur, les CUISINIÈRES "IDÉAL" A BOUILLEUR doivent toujours être employées avec les réservoirs à réchauffeur de notre fabrication, qu'il est recommandé de munir d'une jaquette calorifugée pour éviter les déperditions de chaleur.

En cas d'absence prolongée l'hiver, dans les cuisines où le gel est à craindre, il est prudent de vider complètement l'installation. La vidange du bouilleur se fait par un orifice placé à gauche de la façade. Pour vidanger, dévisser le bouchon nickelé obturant l'orifice.

Avant de remettre l'installation en service, s'assurer que le plein d'eau est fait. Procéder à cette opération en suivant les indications de l'installateur.



CUISINIÈRE "IDÉAL" A BOUILLEUR N° 21

Construction en tôle extra-forte Foyer à charbon à gauche Dessus en fonte meulée et polie
Bouilleur en tôle d'acier avec bouchon de vidange

Cet appareil comprend : un Four à rôtir, un grand Charbonnier monté sur galets et une Buse de fumée dessus.

Le modèle N°21-B comprend, en outre, un Bain-marie émaillé avec panache, couvercle et robinet nickelés.

Voir page 2 la description des Cuisinières demi-nickelées, nickelées ou émaillées.

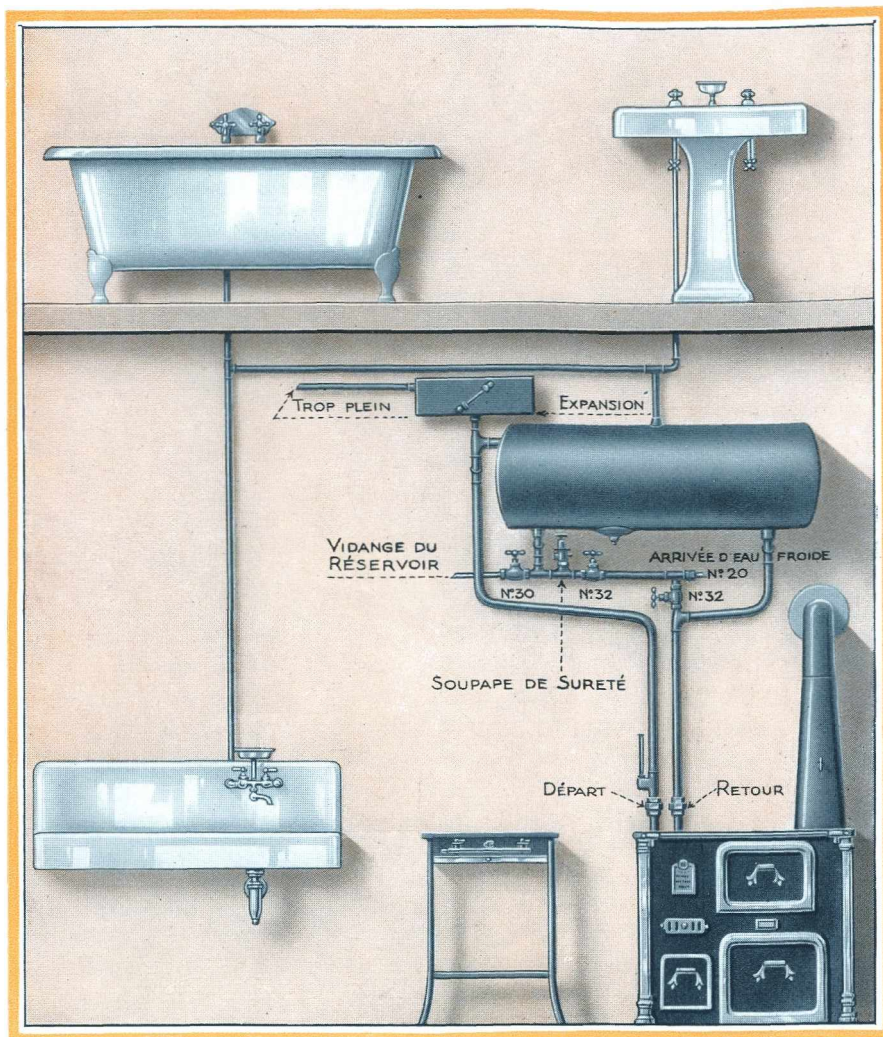
La puissance du Bouilleur permet d'assurer le service d'eau chaude avec un réservoir de 150 à 200 litres.

N°	Dessus		Four		Contenance du Bain-Marie litres	Diamètre orifices départ et retour m/m	Diamètre du Bout à clé m/m	Poids approximatif d'expédition kgs
	Long ^r m/m	Larg ^r m/m	Haut ^r m/m	Larg ^r m/m				
21	930	570	220	395		33/42	139	195
21-B	930	570	220	395	10	33/42	139	205

ACCESSOIRES FACTURÉS EN SUPPLÉMENT

- livrés, sauf avis contraire, avec toutes les Cuisinières "IDÉAL" : un Bout à clé, un Té porte-thermomètre et un jeu d'Ustensiles comprenant : une Pelle à main, une Raclette et un Seau de chargement.
- livré seulement sur demande : un Garde-rôt.

INSTALLATION D'UN SERVICE D'EAU CHAUDE avec Cuisinière "IDÉAL" à Bouilleur



Pour les appareils que comporte cette installation, consulter notre
Catalogue général :

Réservoirs..	pages 106 à 109
Vase d'expansion 1-R.	115
Soupepe de sûreté ..	106
Robinetterie..	101



COMPAGNIE NATIONALE DES RADIATEURS

SOCIÉTÉ ANONYME AU CAPITAL DE 5.000.000 DE FRANCS

RADIATEURS "IDÉAL"
CHAUDIÈRES
ACCESSOIRES

USINES À

DOLE JURA AULNAY S/BOIS & ARGENTEUIL S.&O.I

DAMMARIE LES LYS S.&M.I CLICHY & S'OUEN Seine)

Adresse Télégraphique
CALORIE-47-PARIS

Siège Social 149 BOULEVARD HAUSSMANN
PARIS (8^e Arr^t)

le 6 Janvier 1930

Téléphone
ELYSÉES

15-64	38-82
15-65	86-58
15-66	97-78

COMPTE CHÈQUES POSTAUX
PARIS N° 1304 85

CUISINIÈRES "IDEAL"

R.C. PARIS N° 64.359

NOUVELLE FABRICATION

Monsieur,

Nous avons l'avantage de vous remettre, ci-inclus, notre brochure relative aux CUISINIÈRES "IDEAL", en tôle extra forte et du type le plus perfectionné, qui nous paraissent susceptibles de vous intéresser

Spécialisés dans la fabrication des Chaudières et Radiateurs "IDEAL" et "IDEAL CLASSIC", universellement connus et appréciés, nous avons entrepris depuis quelques années la construction des Fourneaux "IDEAL CULINA" assurant à la fois, d'une façon parfaite la cuisine, le chauffage central et la production d'eau chaude pour tous les besoins domestiques

C'est devant les excellents résultats obtenus avec les Fourneaux "IDEAL CULINA" - résultats dûs à leur fonctionnement absolument parfait, leur présentation extrêmement soignée et leur construction très robuste - que nous avons été amenés à entreprendre également la fabrication des

CUISINIÈRES "IDEAL"

présentant les mêmes avantages, mais destinées uniquement à la cuisson des aliments

Ces cuisinières se font en 3 dimensions, répondant à tous les besoins des habitations de petite et moyenne importance

Nous avons entrepris en même temps la fabrication des

CUISINIÈRES "IDEAL" à BOUILLEUR

destinées à assurer, en plus de la cuisine, la production d'eau chaude

PRIÈRE DE RAPPELER
DANS VOTRE RÉPONSE



COMPAGNIE NATIONALE DES RADIATEURS

-2-

Les caractéristiques et dimensions de ces appareils sont données dans la brochure ci-jointe.

Nos puissants moyens de production nous permettent de vous fournir rapidement ces divers modèles d'appareils, dont la présentation est sans égale, à des prix très avantageux

A la brochure annoncée ci-dessus, nous joignons le tarif de nos Cuisinières, sur les prix duquel nous vous appliquerons les remises suivantes :

- 33 % pour commande par unité
- 35 % pour commande par 6 à la fois
- 37 % pour commande par 12 à la fois

RECHAUD A GAZ "IDEAL CULINA"

Ce réchaud, d'une conception nouvelle, à brûleurs perfectionnés, est le complément indispensable de la Cuisinière "IDEAL" Il se fait en deux modèles :

- à pieds bas (hauteur 118 m/m)
- à pieds hauts (hauteur 800 m/m)

Sur les prix de base de ces appareils, indiqués sur le feuillet ci-joint, nous vous appliquerons une remise de 32 %

Tout dévoués à vos ordres, nous vous prions d'agréer, Monsieur, nos salutations les plus pressées.

COMPAGNIE NATIONALE DES RADIATEURS

CUISINIÈRES

◆ **IDEAL** ◆

◆
**NOUVELLE
FABRICATION**

DE LA

COMPAGNIE NATIONALE DES RADIATEURS

149, Boulevard Haussmann - PARIS (8^e)