


Pour décorer
vos radiateurs
N'EMPLOYEZ QUE LES

ULTIMHEAT[®]
VIRTUAL MUSEUM



• IDEAL •

Les seuls qui par leur composition spéciale présentent une grande résistance à la chaleur et supportent les lavages sans aucune altération de leur brillant primitif.

Les **Vernis** sont livrés en boîtes de 500 grammes, 1 kilo et 5 kilos, dans les nuances : Blanc neige, Blanc crème, Chêne clair, Gris perle clair, Gris perle foncé, Gris trianon, ton Bois, ton Pierre, Vert d'eau, Vert gaulois.

1 kilo suffit pour une surface chauffante de 3 mètres carrés.

Les **Bronzes** en poudre sont livrés en boîtes de 250 et 500 grammes, dans les nuances : Aluminium, Or, Feu, Vert, Cuivre. Il suffit de les mélanger, au moment de leur emploi, avec le liquide à bronzer "IDÉAL" fourni en bidons de 1 et 5 litres.

Avant de procéder à la décoration des Radiateurs, avoir soin de les débarrasser de toute trace de rouille à l'aide de la Brosse métallique Modèle No 3.

JEAN-NOEL BRUNET

INSTALLATEUR

1, Rue du Port et Place de la Poterne

CLERMONT-FERRAND


Téléphone : 2-14



Porte-Linge

pour Radiateurs
"IDÉAL CLASSIC"

N° 4




Ce Porte-Linge, émaillé blanc, se place instantanément sur le Radiateur, sans aucune vis de fixation, ce qui facilite beaucoup son entretien.


Selles

pour Dessus de Marbre

Deux de ces Selles en fonte, fixées sur un Radiateur, permettent d'y adapter un dessus de marbre.



Brosse à nettoyer les Radiateurs



La forme spéciale de la Brosse No 2 permet le nettoyage des Radiateurs entre les sections.