


ÉTABLISSEMENTS
BRACHET RICHARD
LYON-PARIS



appareils
de
cuisine et de chauffage
au gaz et au charbon



établissements

brachet & richard

s. a. au capital de 5.000.000 de francs — r. c. lyon b. 6299

lyon - téléph. : parmentier 25-45 (2 lignes)
38-40, rue s^t-maurice

paris - téléph. : roquette 66-12
42, rue alex^{dre}-dumas

M

Vous voudrez bien trouver, dans ce petit album, les vues en couleur de nos appareils émaillés les plus modernes.

Nous avons apporté à leur construction et à leur présentation nos meilleurs soins et l'expérience de plus de cinquante années.

Ils ont reçu les plus hautes récompenses aux Expositions et, récemment encore, un Grand Prix à l'Exposition Coloniale de Paris (1932) (section métropolitaine).

Comme vous le voyez, nous possédons une gamme très variée de teinte d'émaux. Nous venons de créer un nouvel émail granité céramique, obtenu par procédé spécial, breveté s. g. d. g., agréable à la vue et qui s'affirme excessivement pratique à l'usage.

En feuilletant cet album, vous trouverez sûrement l'appareil qu'il vous faut, à la fois.

élégant
robuste
pratique
économique

N'oubliez pas que des centaines de mille de nos appareils sont en fonctionnement en France et à l'Étranger ; c'est une garantie qui nous dispense de tout autre commentaire et de toute autre référence.

Etablissements BRACHET & RICHARD.


RÉCHAUDS A DESSUS PLAT



N° 303



N° 304 sur plateau 304 B



N° 302



N° 305

Voir caractéristiques au verso

Réchauds à dessus plat

Dessus plat.

Grilles réversibles.

Brûleurs monoblocs économiques ou à pipe.


Réglage d'air "**Choke Bored**", breveté en France et en Allemagne.

DIMENSIONS

DÉSIGNATION		Longueur	Profondeur	Hauteur
303	1 feu, 2 robinets	0,290	0,290	0,110
304	2 feux, 3 —	0,560	0,290	0,110
302	3 — 4 —	0,650	0,290	0,110
305	3 — 4 —	0,800	0,290	0,110

*Les réchauds 2 feux n° 304
peuvent se placer sur nos plateaux 304 B (et 0,401).*

RÉCHAUDS-FOURS TER



Voir caractéristiques au verso

Réchauds-fours Ter

Porte du four *équilibrée, hermétique, réglable.*

Brûleurs monoblocs économiques ou brûleurs à pipe.

Réglage d'air "**Choke Bored**", breveté en France et en Allemagne.

Four *émailé blanc* intérieurement.

TROIS DIMENSIONS

DÉSIGNATION	Numéros	Longueur du dessus	Profondeur du dessus	Largeur du four	Profondeur du four	Haut. utile du four	Hauteur totale
TER, modèle bas .	409 N ^{ter}	0,640	0,350	0,300	0,280	0,180	0,310
TER, modèle haut.	406 N ^{ter}	0,640	0,350	0,300	0,280	0,220	0,350
TER, grand modèle	390 N ^{ter}	0,640	0,350	0,330	0,280	0,220	0,350

RÉCHAUDS-FOURS STANDARD



Voir caractéristiques au verso

Réchauds-fours Standard

Porte du four *équilibrée, hermétique, réglable*
à *double enveloppe*.

Brûleurs monoblocs économiques ou brûleurs à pipe.

Réglage d'air "**Choke Bored**", breveté en France et en Allemagne.

Four *émaillé blanc* intérieurement.

Casserolierie *émaillée*.

DEUX DIMENSIONS

DÉSIGNATION	Numéros	Longueur du dessus	Profondeur du dessus	Largeur du four	Profondeur du four	Haut. utile du four	Hauteur totale
STANDARD II, modèle bas.	423 N bis	0,640	0,350	0,300	0,280	0,180	0,300
STANDARD III, — haut	428 N bis	0,640	0,350	0,300	0,300	0,220	0,350

RÉCHAUDS-FOURS LÉO-REX



Voir caractéristiques au verso

Réchauds-fours Léo-Rex

Porte du four **équilibrée, hermétique, réglable,**
à **double enveloppe.**

Brûleurs monoblocs économiques ou brûleurs à pipe.

Réglage d'air "**Choke Bored**", breveté en France et en Allemagne.

Four *émaillé blanc* intérieurement et muni d'un **double dos.**

Casserolierie *émaillée.*

Sabliers *émaillés* (pour le 430 seulement).

TROIS DIMENSIONS

Numéros	Longueur du dessus	Profondeur du dessus	Largeur du four	Profondeur du four	Hauteur utile du four	Hauteur totale
410	0,640	0,400	0,330	0,305	0,180	0,300
420	0,640	0,400	0,330	0,305	0,220	0,350
430	0,700	0,400	0,360	0,305	0,220	0,350

*Nos modèles 420 et 430 portent l'estampille
de l'Association Technique du Gaz.*

RÉCHAUDS-FOURS RADIO



Voir caractéristiques au verso

Réchauds-fours Radio

Four à **double paroi**.

Porte du four *équilibrée, hermétique, réglable*
à *double enveloppe*.

Brûleurs monoblocs économiques émaillés ou brûleurs à pipe.

Réglage d'air "**Choke Bored**", breveté en France et en Allemagne.

Four *émaillé blanc* intérieurement.

Plaques de propreté *émaillées* et amovibles placées sous les brûleurs latéraux.

Casserolierie *émaillée*.

DIMENSIONS

Longueur du dessus	Profondeur du dessus	Largeur du four	Profondeur du four	Hauteur utile du four	Hauteur totale
0,700	0,400	0,330	0,305	0,220	0,350

Le RADIO 400 porte l'estampille
de l'Association Technique du Gaz.

SUPPORT 401



Voir caractéristiques au verso

Support 401

Notre support **401** s'adapte à tous nos réchauds-fours.


Très robuste, il forme avec eux un ensemble élégant et pratique.

Se fait dans toutes nos teintes d'**émaux** : blancs, gris, vert olive, bleu, vert-bleu, marron, aubergine ou granité céramique (procédé breveté S. G. D. G.).

DIMENSIONS

Hauteur..... 0,460 — Largeur..... 0,370
Longueur..... 0,500

CUISINIÈRE 350



Voir caractéristiques au verso

Cuisinière 350

dessus à 3 feux avec four-rôtissoire

FOUR à **double paroi**, émaillé intérieurement.

Plaques de propreté émaillées et amovibles placées sous les brûleurs latéraux.

Casserolierie émaillée.

Brûleurs monoblocs économiques émaillés ou à pipe.

Réglage d'air "**Choke Bored**", breveté en France et en Allemagne.

DIMENSIONS

Hauteur totale.....	0,780	Hauteur du four.....	0,220
Longueur du dessus.....	0,700	Profondeur du four.....	0,305
Profondeur du dessus.....	0,400	Largeur du four.....	0,330

*La cuisinière **350** porte l'estampille
de l'Association Technique du Gaz.*

CUISINIÈRE PRIM N° 1

N° 818 bis



Voir caractéristiques au verso

Cuisinière Prim n° 1

dessus à 3 feux avec four-rôtissoire.

N° 818 bis

Montage Breveté S. G. D. G.

Four **calorifugé**, émaillé intérieurement.

Plaques de propreté émaillées. — Casseroles émaillées.

Brûleurs monoblocs économiques émaillés ou à pipe.

Robinetterie **chromée**.

Réglage d'air "**Choke Bored**", breveté en France et en Allemagne.

Robinettes à **rattrapage de jeu automatique**, brevetés
S. G. D. G. et diplômés par l'A. T. G.

La **818 bis** peut, sur demande, être livrée avec des rallonges
amovibles, réglables.

DIMENSIONS


Largeur du dessus	Largeur avec rallonges	Profondeur du dessus	Hauteur totale	FOUR-ROTISSOIRE		
				Profondeur	Largeur	Hauteur utile
0,625	0,945	0,620	0,785	0,450	0,360	0,240

La cuisinière **818 bis** se livre émaillée blanc, dessus émail noir ou granité
céramique (procédé breveté S. G. D. G.).

La cuisinière "**Prim**" n° 1 porte l'estampille
de l'Association Technique du Gaz.

CUISINIÈRE PRIM N° 1

N° 818 ter



Voir caractéristiques au verso

Cuisinière Prim n° 1

dessus à 4 feux avec four-rôtissoire.

N° 818 ter

Montage Breveté S. G. D. G.

Four à **double paroi**, émaillé intérieurement.

Plaque de propreté émaillée. — Casseroles émaillées.

Brûleurs monoblocs économiques émaillés ou à pipe.

Robinetterie **chromée**.

Réglage d'air "**Choke Bored**", breveté en France et en Allemagne.

Robinetts à **rattrapage de jeu automatique**, brevetés

S. G. D. G. et diplômés par l'A. T. G.

La **818^{ter}** peut, sur demande, être livrée avec un grand dessus formant rallonges.

La **818^{ter}** peut être munie de notre dispositif d'**allumage automatique** (breveté S. G. D. G.).

DIMENSIONS

Largeur du dessus	Largeur avec rallonges	Profondeur du dessus	Hauteur totale	FOUR-ROTISSOIRE		
				Profondeur	Largeur	Hauteur utile
0,724	1,000	0,635	0,785	0,450	0,360	0,240

La cuisinière **818^{ter}** se livre émaillée blanc, dessus émail granité céramique (procédé breveté S. G. D. G.).

La cuisinière "**Prim**" n° 1 porte l'estampille de l'Association Technique du Gaz.

CUISINIÈRE PRIM N° 2

N° 816 bis



Voir caractéristiques au verso

Cuisinière Prim n° 2

dessus à 3 feux avec 1 four, 1 rôtissoire.

N° 816 bis

Montage Breveté S. G. D. G.

Four **calorifugé**, émaillé intérieurement.

Plaque de propreté émaillée. — Casserolierie émaillée.

Brûleurs monoblocs économiques émaillés ou à pipe.

Robinetterie **chromée**.

Réglage d'air "**Choke Bored**", breveté en France et en Allemagne.

Robinets à **rattrapage de jeu automatique**, brevetés
S. G. D. G. et diplômés par l'A. T. G.

La **816**^{bis} peut, sur demande, être livrée avec des rallonges
amovibles, réglables

DIMENSIONS

Largeur du dessus	Largeur du grand dessus	Profond. du dessus	Hauteur totale	FOUR			ROTISSOIRE		
				Profond.	Largeur	Haut. utile	Profond.	Largeur	Haut. utile
0,625	0,945	0,620	0,810	0,450	0,360	0,240	0,450	0,360	0,150

La cuisinière **816**^{bis} se livre émaillée blanc, dessus émail granité
céramique (procédé breveté S. G. D. G.).

UTILISATIONS DIFFÉRENTES

de la cuisinière **Prim 2**, n° 816 bis.

- 1° Dessus à 3 feux avec 1 four de 0,240 de haut et 1 rôtissoire de 0,150 de haut.
- 2° Dessus à 3 feux avec 1 four de 0,240 de h. et 1 chauffe-assiettes de 0,150 de h.
- 3° Dessus à 3 feux avec 1 four de 0,440 de haut à deux entrées.



CUISINIÈRE PRIM N° 2

N° 816 ter



Voir caractéristiques au verso

Cuisinière Prim n° 2

dessus à 4 feux avec 1 four, 1 rôtissoire.

N° 816^{ter}

Montage Breveté S. G. D. G.

Four à **double paroi**, émaillé intérieurement.

Plaque de propreté émaillée. — Casseroles émaillées.

Brûleurs monoblocs économiques émaillés ou à pipe.

Robinetterie **chromée**.

Réglage d'air "**Choke Bored**", breveté en France et en Allemagne.

Robinets à **rattrapage de jeu automatique**, brevetés S. G. D. G. et diplômés par l'A. T. G.

La **816^{ter}** peut, sur demande, être livrée avec un grand dessus formant rallonges.

La **816^{ter}** peut être munie de notre dispositif d'**allumage automatique** (breveté S. G. D. G.).

DIMENSIONS

Largeur du dessus	Largeur du grand dessus	Profond. du dessus	Hauteur totale	FOUR			ROTISSOIRE		
				Profond.	Largeur	Haut. utile	Profond.	Largeur	Haut. utile
0,724	1,000	0,635	0,810	0,450	0,360	0,240	0,450	0,360	0,150

La cuisinière **816^{ter}** se livre émaillée blanc, dessus émail granité céramique (procédé breveté S. G. D. G.).

UTILISATIONS DIFFÉRENTES


de la cuisinière **Prim 2**, n° 816^{ter}.

1° Dessus à 4 feux avec 1 four de 0,240 de haut et 1 rôtissoire de 0,150 de haut

2° Dessus à 4 feux avec 1 four de 0,240 de h. et 1 chauffe-assiettes de 0,150 de h.

3° Dessus à 4 feux avec 1 four de 0,440 de haut à deux entrées.

CUISINIÈRE MIXTE N° 900



Voir caractéristiques au verso

Cuisinière mixte n° 900

Fonctionne **indifféremment** ou **simultanément**
au gaz, au coke, à l'anthracite, etc.

Montage breveté S. G. D. G.

Four à **double paroi**, émaillé intérieurement.

Casserolerie émaillée.

Robinetterie **chromée**.

Brûleurs à cuvette brevetés S. G. D. G. à super-rendement.

Robinets à rattrapage de jeu automatique.

Réglage d'air "**Choke Bored**" breveté en France et en Allemagne.

Evacuation par le foyer des vapeurs de cuisson produites dans le four.

Rendement du foyer augmenté par son alimentation en air chaud.

Foyer utilisant **le coke** ou **tout autre combustible**.

Décendrage et ramonage particulièrement simple.

Four et dessus chauffés **à volonté** au **gaz** ou au **charbon**.

(on peut obtenir 1, 2, 3 ou 4 foyers à charbon avec 4, 3, 2, 1 foyers à gaz sans modification de l'appareil).

DIMENSIONS

N°	Longueur du dessus	Profondeur du dessus	Hauteur totale	FOUR			ROTISSOIRE		
				Profondeur	Largeur	Haut. utile	Profondeur	Largeur	Haut. utile
900	0,940	0,695	0,755	0,450	0,360	0,240	0,450	0,360	0,150

Diamètre de la buse : 0,125

CHEMINÉE A GAZ LA CAPUCINE



Voir caractéristiques au verso

Cheminée à gaz La Capucine

Ces appareils dans lesquels sont réalisés les derniers progrès du chauffage moderne par foyer à gaz, se recommandent par la simplicité et l'élégance de leurs formes et surtout par les **qualités** exceptionnelles de leur foyer.

DEUX MODÈLES

Modèle 524

10 bougies

Dimensions 0,550×0,500

Cube d'air chauffé :
entre 80 et 125 mètres cubes

Consommation horaire moyenne :
90 litres par bougie

Modèle 523


7 bougies

Dimensions 0,430×0,495

Cube d'air chauffé :
entre 50 et 80 mètres cubes

Consommation horaire moyenne :
90 litres par bougie

POÊLE A FEU CONTINU SPHINX



Voir caractéristiques au verso

Poêle à feu continu Sphinx

Chargement et nettoyage **pratiques** et **faciles**.

Un réglage facile permet d'obtenir la température désirée.

Les parois réfractaires assurent aux SPHINX une **durée** et un **rendement maxima**.

Les SPHINX dégagent continuellement une **chaleur douce** et **agréable**.

Ils fonctionnent aussi bien au bois et à l'anhracite qu'au **Coke** de **Gaz**.

DIMENSIONS

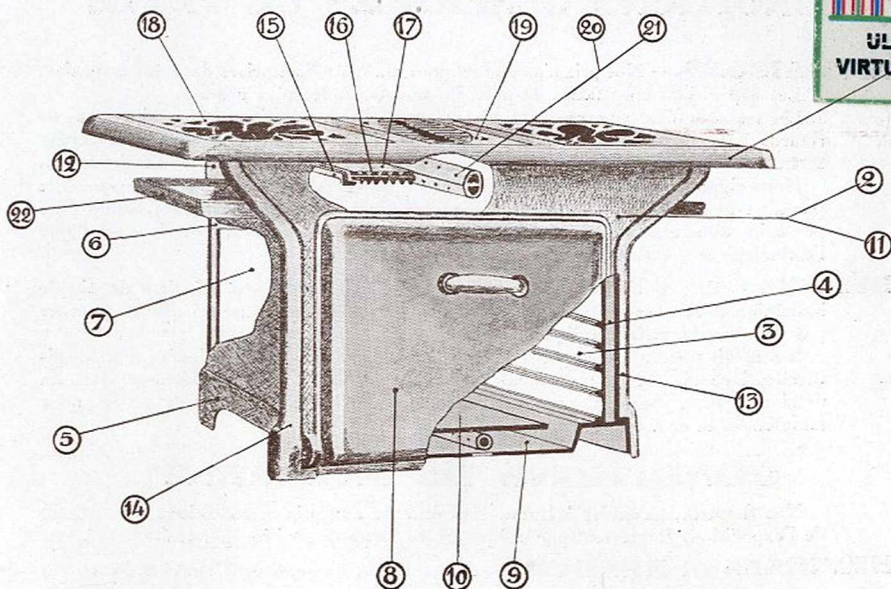
SPHINX à dessus mobile

Numéros des Appareils	Hauteur totale	Encombrement total	Hauteur du Foyer	Diamètre de la Buse	Cube d'air chauffé
499 bis	0,740	0,380×0,380	0,430	0,080	75 m ³
500 bis	0,800	0,400×0,400	0,450	0,090	100 m ³
501 bis	0,890	0,400×0,400	0,540	0,090	150 m ³

SPHINX à dessus fixe

502	0,840	0,400×0,400	0,450	0,090	100 m ³
503	0,930	0,400×0,400	0,540	0,090	150 m ³

NOMENCLATURE des pièces détachées fonte de nos RÉCHAUDS-FOURS



N°	NOM DES PIÈCES	TER	TER	TER	STANDARD	STANDARD	LÉO-REX	LÉO-REX	LÉO-REX	RADIO
		390 N ter	406 N ter	409 N ter	II 423 N bis	III 428 N bis	410	420	430	400
1	Dessus	422 A	422 A	422 A	422 A	422 A	420 A	420 A	400 A	400 A
2	Façade						410 C	400 C	430 C	400 C
3	Côté intérieur									400 E
4	Côté extérieur droit	425 AN	428 AN	423 AN	423 AN	428 AN	410 B	420 B	430 A	400 B
5	Côté extérieur gauche	425 BN	428 BN	423 BN	423 BN	428 BN	410 B	420 B	430 A	400 B
6	Dos	425 C	428 C	423 C	423 C	428 C	410 D	420 D	400 D	400 D
7	Dos intérieur						410 J	400 J	430 J	400 J
8	Porte	390 D	406 D	409 D	423 PN	428 PN	410 P	420 P	430 P	400 P
9	Fond de four	390 F	408 E	408 E	408 E	408 E	400 F	400 F	400 F	400 F
10	Plaque coup de feu ou tampon	R 10 S	R 10 S	R 10 S	R 10 S	R 10 S	400 G	400 G	400 G	400 G
11	Bande avant	390 H bis	406 H bis	406 H bis	430 B	430 B				
12	Bande arrière	422 I	422 I	422 I	422 I	422 I				
13	Applique droite	425 M	428 M	423 M	423 M	428 M				
14	Applique gauche	425 N	428 N	423 N	423 N	428 N				
15	Plafond rayonnant	422 D	422 D	422 D	422 D	422 D	422 D	422 D	422 D	422 D
16	Plaques à pointes	422 E	422 E	422 E	422 E	422 E	422 E	422 E	422 E	422 E
17	Plaques à trous	422 G	422 G	422 G	422 G	422 G	422 G	422 G	422 G	422 G
18	Grilles latérales	422 B	422 B	422 B	422 B	422 B	422 B	422 B	422 B	422 B
19	Grille centrale	422 C	422 C	422 C	422 C	422 C	422 C	422 C	422 C	422 C
20	Brûleur central	390 ter	390 ter	390 ter						
21	Brûleur central				422 F	422 F	422 F	422 F	422 F	422 F
22	Sablier								400 I	400 I

RECOMMANDATION IMPORTANTE :

Pour les commandes de pièces de rechange, indiquer exactement les numéros et lettres du tableau ci-dessus.

CONDITIONS GÉNÉRALES DE VENTE

LIVRAISONS. — Nos prix s'entendent pour marchandises prises dans nos magasins.

Les expéditions sont faites en port dû, aux tarifs les plus réduits.

Les marchandises voyagent aux risques et périls des destinataires, qui, en cas de retards, avaries ou manquants, **devront exercer eux-mêmes leur recours contre les transporteurs**, sous la forme et dans les délais légaux.

Nous signalons à notre clientèle que certaines C^{ies} de Chemin de fer invoquent le parfait état extérieur de l'emballage pour décliner toute responsabilité, alors que, par suite d'un choc ou d'une chute, le contenu peut se trouver détérioré sans que l'emballage soit endommagé.

DÉLAIS. — Les délais indiqués pour une fourniture sont donnés à titre de simple indication et sans engagement de notre part ; nous ferons tous nos efforts pour ne pas dépasser les délais indiqués.

Les délais pourront être prolongés par suite de cas de force majeure (grèves, épidémies, incendies, etc.) ; nous nous réservons alors le droit de déclarer, dans un délai de quinze jours, si nous considérons le marché comme annulé ou si nous maintenons la commande des articles demandés.

CONDITIONS DE PAIEMENT

Nos factures, payables à Lyon, sont établies aux prix et conditions du moment de l'expédition. Règlement par chèque ou en notre disposition par traite.

REPRISES et RENDUS. — Aucun retour ou reprise de marchandises n'est accepté s'il n'est autorisé par nous.

Les marchandises devront être adressées :

Pour **Lyon** : En gare de Lyon-Guillotière.

Pour **Paris** : En gare de Paris-Bercy.

Pour **Villieu** : En gare de Meximieux (Ain).

Aucun paiement ne peut être retardé pour cause de rendu, tant que celui-ci ne sera pas justifié par un avoir régulier établi par nous.

CONTESTATIONS. — En cas de contestations, nous ne reconnaissons que la juridiction des tribunaux de Lyon. Nos traites, acceptations de règlements n'opèrent ni novation ni dérogation à cette clause attributive de juridiction « lieu de paiement : Lyon ».

GARANTIES

Nous garantissons à nos clients la bonne construction et le fonctionnement normal de nos appareils. Nous garantissons également nos fournitures contre tous vices de construction et de matières pendant 90 jours à partir de la livraison, sans que nous soyons tenus dans aucun cas à d'autres frais qu'à ceux de réparation ou de changement pur et simple des pièces qui pourraient être reconnues défectueuses pendant le délai de garantie indiqué. Passé ce délai, nous déclinons toute responsabilité. Tous les appareils qui nous seraient retournés du fait ci-dessus, devront être renvoyés franco à la maison expéditrice.

Les légers fendillements constatés parfois sur une pièce émaillée, appelés tressailures, ne peuvent, en aucun cas, constituer un défaut de fabrication.

AVIS

Les ordres pris par nos Représentants ou Voyageurs ne nous engagent qu'après acceptation par nous.

Les prix de nos tarifs sont susceptibles de modifications, sans avis préalable.

Par suite des modifications incessantes apportées à nos modèles, nous ne garantissons pas l'exactitude rigoureuse des descriptions, dimensions et gravures figurant sur nos catalogues.



ULTIMHEAT[®]
VIRTUAL MUSEUM

