



ODELLIN

CHAUFFAGE, GAZ & POMPES 1932



ULTIMHEAT®
UNIVERSITY MUSEUM



ODELIN

Société à Responsabilité limitée au Capital de 2.000.000 francs

R. CARMINE, Gérant

21, RUE BRÉGUET - PARIS (XIV^e)



Adresse Télégraphique
NILEDO - PARIS - 35

Téléphone | 27-34
ROUETTE | 43-17

CHAUFFAGE - MÈNAGE - ÉCLAIRAGE

PETIT OUTILLAGE - OUTILLAGE AGRICOLE - FOURCHES AMÉRICAINES

JUILLET 1932

CONDITIONS GÉNÉRALES DE VENTE

Sauf indications particulières, toutes les expéditions sont faites au tarif le plus réduit et en port dû. Elles voyagent aux frais, risques et périls des destinataires sans responsabilité de notre part pour cause d'avarie ou de retard.

Toutes les commandes portant la mention *Consigne* reçues par la poste ou passées au magasin, avant 11 h. 30, sont déposées le jour même, en gare; pour le dépôt du bulletin, consulter notre *Chef du Service des Commandes*.

Le service des consignes est assuré tous les jours ouvrables, sauf le samedi.

Pour les colis remis au messager, les frais de dépôt sont débités aux clients.

Aucune réclamation ne sera admise si elle n'est faite dans les huit jours suivant la réception de la marchandise. Pour les livraisons à domicile, aucune réclamation ne sera admise après le départ du livreur.

Tout retour de marchandises non autorisé par la maison sera refusé.

Les retours de marchandises ne seront acceptés que dans les conditions suivantes :

1° Pour les expéditions par chemin de fer après autorisation par lettre de notre part : prière de faire les envois au tarif le plus réduit, port payé, gare Paris.

2° Pour les livraisons par voiture : un bon d'enlèvement sera remis par nos soins au livreur qui prendra possession de la marchandise suivant la nomenclature portée au dit bon.

Les avoirs seront adressés aux clients dès réception de la marchandise retournée.

Les délais de livraison que nous pouvons être amenés à fixer ne le sont qu'à titre indicatif et sans engagement de notre part.

Toute expédition sera valablement faite, sauf annulation par lettre reçue avant la date d'envoi.

Nous acceptons de joindre à nos expéditions ou livraisons, des petits colis peu encombrant, mais nous refusons : tout colis volumineux ou dépassant 30 kgs, les liquides, explosifs, ou les colis en provenance de maisons vendant les mêmes articles que nous-mêmes.

Nous déclinons toute responsabilité en cas de perte, avarie, ou oubli concernant les remises faites par ordre de nos clients, ainsi que pour les colis déposés pour être joints à nos envois.

Nos marchandises sont vendues aux prix et conditions de nos tarifs, sous réserves des variations de prix, de remises, ou de majorations, au cours du jour de la livraison.

Toute première affaire est traitée au comptant. Prière, pour l'ouverture d'un compte, de nous adresser des références.

Nos marchandises sont vendues prises et payables à Paris. Nos mandats ou l'acceptation de règlements n'opèrent ni novation, ni dérogation à cette clause attributive de juridiction.

Nos factures sont payables au comptant, escompte 2 %, sauf sur les fournitures de chauffage pour lesquelles l'escompte au comptant est réduit à 1 % ou à 30 jours net, timbre en sus, échéance fin de mois, ou à 60 jours avec une majoration de 0,5 %, ou à 90 jours avec une majoration de 1 %.

Pour bénéficier de l'escompte, nous adresser les fonds à réception des marchandises, soit par chèque, ou par versement à notre compte de chèques postaux : Paris 6.824.

L'emballage est franco pour facture supérieure à 250 francs; au-dessous de cette somme, l'emballage est facturé au plus juste prix. Les emballages maritimes sont facturés au prix coûtant.

Les envois par colis postaux donnant lieu à une manutention coûteuse sont facturés emballage sous papier; lorsqu'un colis postal nécessitera un emballage en caisse, il sera tenu compte d'une plus-value en rapport avec la valeur de cette caisse.

Toute commande remise à nos représentants, ou son envoi à la maison, comporte l'acceptation expresse des présentes conditions de vente.

TARIF DES COLIS POSTAUX

	3 Kgs	5 Kgs	10 Kgs		15 Kgs	20 Kgs
EN GARE	5.75	7.75	11.75	Jusqu'à 400 kilomètres.....	15.50	19.50
				— 700 kilomètres.....	16.50	20.50
				Au-delà	17.50	21.25
A DOMICILE	7. »	9.25	13. »	Jusqu'à 400 kilomètres.....	17.75	21.75
				— 700 kilomètres.....	18.75	22.75
				Au-delà	19.75	23.50

Pour

Majorations, voir notre fascicule de Conditions Chauffage 1932

ULTIMHEAT®

UNIVERSITY MUSEUM


FONDERIES GODIN

CALORIFÈRES HYGIÉNIQUES dits "TORTUES"

à combustion complète

Sans grille, foyer en terre réfractaire, buse mobile dessus ou derrière.

Se fait aussi en modèle spécial : buse derrière fixe pour brûler le bois.



Nos 2000 à 5 B

	Numéros	2000	2001	2001b	2002	2002b	2003	2004	5	5b
Hauteur totale . . .	m/m	530	575	630	680	750	850	920	990	1220
Diamètre du fût. . .	m/m	215	220	220	250	250	300	350	400	400
Diamètre extérieur de la buse.	m/m	83	83	83	90	90	111	125	125	125
Distance du sol au-dessus de la buse	m/m	490	560	615	670	745	830	905	980	1210
Contenance en coke	kg.	2.800	3.500	4.500	6.000	8.500	11.500	17.500	25.000	32.000
Cap. chauff. (env.)	m ³	60	80	100	125	150	200	250	325	400
		à	à	à	à	à	à	à	à	à
		80	100	125	150	200	250	325	400	500
Poids d'expédition.	kg.	23	26	29	35	39	55	74	95	113
Prix : Fonte ordin.	Fr.	100.	125.	135.	150.	190.	230.	280.	350.	430.

CALORIFÈRES HYGIÉNIQUES "GODIN"

Foyer à grille avec porte à mica, corps entièrement garni de briques réfractaires, buse dessus ou derrière en haut. Les Nos 2120 à 2123 se font également à buse, coude en bas.

(Sauf spécifications, nous livrons avec buse dessus.)

	Numéros	4120	2121	2122	2123	124	125
Hauteur totale (bouton compris)	m/m	700	775	825	920	1020	1140
Diamètre du corps	m/m	210	220	250	300	350	400
Diamètre de la buse.	m/m	83	83	83	90	104	118
Distance du sol au-dessus de la buse :	m/m						
Derrière en haut	m/m	575	650	700	790	855	980
Coude en bas.	m/m	385	425	445	445		
Contenance en coke.	kg.	2.700	3.800	6.000	11.000	16.000	24.000
Capacité de chauffe (environ).	m ³	60	80	125	175	225	300
		à	à	à	à	à	à
		80	125	150	200	275	400
Poids d'expédition	kg.	35	44	53	69	82	110
Prix : Fonte ordinaire	Fr.	185.	200.	235.	280.	335.	410.
— — — — — émail noir	Fr.	260.	275.	320.	390.	460.	550.
— — — — — dessus nickelé, buse en en bas	Fr.	280.	295.	340.	415.		



Nos 4120 à 125

CALORIFÈRES A HOUILLE

à pied, intérieur briques réfractaires, buse derrière.



Nos 45 à 48

	Numéros	45	46	47	48
Hauteur totale.	m/m	555	625	695	800
Largeur de la base	m/m	300	360	395	420
Largeur du fût.	m/m	195	220	250	265
Diamètre de la buse.	m/m	97	97	97	111
Distance du sol au-dessus de la buse	m/m	485	530	570	660
Capacité de chauffe (environ).	m ³	30 à 40	40 à 50	50 à 65	65 à 80
Poids d'expédition	kg.	23	32	40	50
Prix : Fonte ordinaire	Fr.	125.	145.	180.	220.



ULTIMHEAT®
UNIVERSITY MUSEUM

FONDERIES GODIN

CALORIFÈRES HYGIÉNIQUES

genre anglais „ OMNIBUS ”

à combustion complète, à l'antracite ou au bois, dessus plat, buse mobile derrière en haut ou en bas.



Nos 2188 N-2189 N

Nos	Hauteur	Largeur du corps	Diamètre de la buse	Hauteur du sol au-dessus de la buse en bas	Conten. en coke	Capacité de chauffe	Poids d'expéd.
2188 n	m. 0.705	m. 0.290	mm. 83	m. 0.450	kg. 5.500	m ³ 125 à 150	kg. 66
2189 n	0.865	0.315	97	0.470	8.000	150 à 200	94

	Numéros	
	2188 n	2189 n
PRIX : Fonte ordinaire	295. »	365. »
— Email noir, dessus nickelé	455. »	565. »
— — céramique, dessus nickelé.	510. »	635. »

Emaux céramiques : vert, gris, bleu.

CALORIFÈRES HYGIÉNIQUES

modèle carré, buse en bas avec grande porte mica, couvercle dome nickelé.

Nos	Hauteur totale	Largeur du corps	Diamètre de la buse	Hauteur du sol au-dessus de la buse	Conten. en coke	Capacité de chauffe	Poids d'expéd.
2130	m. 0.790	m. 0.280	mm. 83	m. 0.450	kg. 5.500	m ³ 125 à 150	kg. 72

	Email noir	Email céramique
PRIX	515. »	570. »

Emaux céramiques : vert, gris, brun, bleu.




N° 2130

CALORIFÈRES HYGIÉNIQUES

genre anglais “ OMNIBUS ”

à combustion complète, à l'antracite ou au bois; dessus plat, foyer réfractaire, buse coude en bas, portes à fermeture hermétique.



N° 388 N

Nos	Hauteur	Largeur du corps	Diamètre de la buse	Hauteur du sol au-dessus de la buse	Conten. en coke	Capacité de chauffe	Poids d'expéd.
388 n	m. 0.725	m. 0.290	mm. 83	m. 0.450	kg. 5.500	m ³ 125 à 150	kg. 71

PRIX : Email céramique. 555. »

Emaux céramiques : vert, gris, brun, bleu.





N° 2164

CALORIFÈRE HYGIÉNIQUE N° 2164

à feu continu et visible, avec grille, porte au foyer, buse coude en bas.

Nos	Haut. totale	Largeur du corps	Profond. du corps	Dimensions à la base	Diam. de la buse	Haut. du sol au-dessus de la buse	Capac. de chauffe	Poids d'expéd.
	m.	m.	m.	m.	mm.	m.	m ³	kg.
2164	0.800	0.260	0.220	0.360 × 0.320	83	0.430	60 à 80	59

PRIX	Email noir	Email céramique
	395. »	450. »

Emaux céramiques : vert, gris, bleu, brun.

CALORIFÈRES HYGIÉNIQUES Nos 205 et 206


à feu continu et visible, avec grille, portes au foyer et au cendrier, buse coude en bas pour le N° 205

Nos	Haut. totale	Largeur du corps	Profond. du corps	Dimensions à la base	Diam. de la buse	Haut. du sol au-dessus de la buse	Capac. de chauffe	Poids d'expéd.
	m.	m.	m.	m.	mm.	m.	m ³	kg.
205	0.830	0.280	0.250	0.410 × 0.370	83	0.450	80 à 100	71
206	0.940	0.300	0.260	0.440 × 0.390	90	0.680	100 à 150	85

PRIX : Email céramique	Numéros	205	206
		555. »	615. »
— — marbré		630. »	695. »

Emaux céramiques : vert, gris, bleu, brun.

Emaux marbrés : rouge-brun, gris.



Nos 205-206

CALORIFÈRES HYGIÉNIQUES Nos 390 et 392

à feu continu et visible, avec grille, portes au foyer et au cendrier, buse coude en bas pour le N° 390

Nos	Hauteur	Largeur du corps	Dimensions de la base	Diamètre de la buse	Hauteur du sol au-dessus de la buse	Capacité de chauffe	Poids d'expéd.
	m.	m.	m.	mm.	m.	m ³	kg.
390	0.940	0.300	0.430 × 0.430	83	0.450	100 à 150	107
392	1.160	0.370	0.545 × 0.545	104	0.975	175 à 200	160

PRIX : Email céramique	Numéros	390	392
		730. »	810. »
— — marbré		960. »	1070. »

Emaux céramiques : vert, gris, bleu, brun.

Emaux marbrés : rouge-brun, gris.

En stock le N° 392, le N° 390 sur commande.

Remarque : Le N° 390 a la même capacité de chauffe que le N° 206.



Nos 390-392

FONDERIES GODIN

CHEMINÉES A FEU CONTINU

Brûlant : COKE, ANTHRACITE ET BOULETS

Nos 411 et 412 Style moderne

Grande porte à fermeture hermétique permettant l'usage du bois.




Nos 411-412

Nos	Haut.	Largeur du corps	Prof. du corps	Haut. du sol au-des. de la buse	Diam. de la buse	Cont. en coke	Capac. de chauffe	Poids d'exp.	
									m.
411	0.635	0.425	0.290	0.420	90	6.000	100 à 125	84	
412	0.690	0.495	0.300	0.450	97	7.500	150 à 175	100	
						Numéros	411	412	
PRIX : Email céramique							450. »	550. »	
— — — — — marbré							500. »	635. »	

Emaux céramiques : vert, gris, brun, bleu.
Emaux marbrés : rouge-brun, gris.

N° 430 STYLE MODERNE

Grande porte de foyer et de cendrier à fermeture hermétique.



N° 430

N°	Haut.	Largeur du corps	Prof. du corps	Haut. du sol au-des. de la buse	Diam. de la buse	Cont. en coke	Capac. de chauffe	Poids d'exp.
430	0.680	0.525	0.245	0.470	104	6.500	75 à 100	90
PRIX				Email céramique	630. »	Email marbré	730. »	

Emaux céramiques : vert, gris, brun, bleu.
Emaux marbrés : rouge-brun, gris.

“ GODINETTE ” N° 400 Style moderne

Porte à fermeture hermétique, feu visible comme aux cheminées précédentes.



N° 400 GODINETTE

Nos	Haut.	Largeur du corps	Prof. du corps	Haut. du sol au-des. de la buse	Diam. de la buse	Cont. en coke	Capac. de chauffe	Poids d'exp.				
									m.	m.	m.	m.
400	0.680	0.390	0.240	0.445	83	3.400	75	55				
PRIX					Fonte ordinaire	225. »	Email noir	295. »	Email céramique	330. »	Email marbré	375. »

Emaux céramiques : vert, gris, brun, bleu, aubergine.
Emaux marbrés : rouge-brun, gris.

Plateaux de Parquet

520 x 440, pour Godinettes.

Email céramique	50.
— marbré	60.



FONDERIES GODIN

CHEMINÉES ROULANTES A FEU CONTINU

Brulant : COKE, ANTHRACITE ET BOULETS



N° 370 A

N° 370 A

Grande porte à mica à fermeture hermétique

N°	Haut.	Larg. du corps	Prof. totale	Circonf de la buse	Haut. du sol au-des. de la buse	Conten. en coke	Capac. de chauffe	Poids d'exp.
370 a	m. 0.660	m. 0.495	m. 0.310	m. 0.350	m. 0.450	kg. 7.500	m ³ 120 à 150	kg. 71
PRIX						Email céramique	Email marbré	
						595. »	680. »	

Emaux céramiques : vert, gris, brun, bleu
Emaux marbrés : rouge-brun, gris

N° 4346 genre anglais

Grande porte à mica à fermeture hermétique, avec panneaux décor vert sur fond ivoire

Nos	Haut.	Larg. du corps	Prof. totale	Circonf de la buse	Haut. du sol au-des. de la buse	Cont. en coke	Capac. de chauffe	Poids d'exp.
4346	m. 0.700	m. 0.515	m. 0.360	m. 0.360	m. 0.435	kg. 5.000	m ³ 75 à 100	kg. 66
PRIX				Email-noir	Email céramique			
				455. »	495. »			

Emaux céramiques : vert, gris, brun, bleu



N° 4346

N° 4348 Renaissance

Grande porte à mica à fermeture hermétique



N° 4348

Nos	Haut.	Larg. du corps	Prof. totale	Circ. de la buse	Haut. du sol au-des. de la buse	Cont. en coke	Capac. de chauffe	Poids d'exp.
4348	m. 0.700	m. 0.510	m. 0.305	m. 0.365	m. 0.445	kg. 5.500	m ³ 75 à 100	kg. 66
PRIX						Email céramique	Email marbré	
						515. »	575. »	

Emaux céramiques : vert, gris, brun, bleu
Emaux marbrés : rouge-brun, gris

FONDERIES GODIN

CHEMINÉES FIXES A FEU CONTINU

Brûlant : coke, anthracite ou boulets
Grande porte à mica à fermeture hermétique



Nos 374-375

Nos	Haut.	Larg. du corps	Prof. totalé	Circonf. de la buse	Haut. du sol au-des. de la buse	Cont. en coke	Capac. de chauffe	Poids d'exp.
	m.	m.	m.	m.	m.	kg.	m ³	kg.
374	0.700	0.530	0.320	0.350	0.410	5.000	75 à 100	75
375	0.780	0.585	0.350	0.350	0.415	7.500	120 à 150	84

	Nos	374	375
Prix : Email noir, à appliques nickelées		605. »	720. »
— Email céramique, à appliques nickelées		645. »	760. »

Emaux céramiques : vert, gris, brun, bleu

CHEMINÉES ROULANTES A FEU CONTINU

Brûlant : coke, anthracite et boulets
Grande porte à mica à fermeture hermétique


Nos	Haut.	Larg. du corps	Prof. totale	Circonf. de la buse	Haut. du sol au-des. de la buse	Cont. en coke	Capac. de chauffe	Poids d'exp.
	m.	m.	m.	m.	m.	kg.	m ³	kg.
2318	0.710	0.590	0.400	0.420	0.445	6.000	100 à 150	77

Prix. Email céramique 625. »

Emaux céramiques : vert, gris, bleu, brun



No 2318



Nos 26 à 29, ouvert

CALORIFÈRES A HOUILLE Nos 26, 27, 28 et 29

Ces calorifères brûlent : la houille, le coke et l'anthracite.
L'intérieur est composé d'un foyer et d'une cloche qui peuvent s'enlever facilement.

Sauf avis contraire, ils sont livrés en fonte ordinaire avec buse dessus

Nos	Haut. totale	Larg. à la base	Larg. du fût	Diam. de la buse	Cube de chauffe	Poids fonte ordin.	Poids émail.	Prix		
								Fonte ord.	Email noir	Email céram.
	m.	m.	m.	mm.	m ³	kg.	kg.	Fr.	Fr.	Fr.
26	0.940	0.575	0.350	111	125 à 150	87	100	490. »	685. »	760. »
27	0.965	0.645	0.400	132	150 à 200	108	125	605. »	840. »	930. »
28	1.050	0.730	0.475	132	200 à 250	123	144	725. »	1015. »	1125. »
29	1.110	0.805	0.535	160	250 à 300	170	187	865. »	1245. »	1365. »


EN STOCK : Fonte ordinaire

SUR COMMANDE en Email noir ou céramique



ULTIMHEAT®
UNIVERSITY MUSEUM

FONDERIES GODIN



CALORIFÈRES HYGIÉNIQUES, A AILETTES

Nos 191, 192, 193, 195 et 196

pour Ateliers, Salles de réunion, etc.

à feu continu, foyer fonte garni de briques réfractaires. Grille pivotante. Porte de foyer et de cendrier à fermeture hermétique. Réglage par valve à vis.

Buse mobile dessus ou derrière

Nos	Haut. totale	Larg. au corps	Diam. de la buse	Hauteur du sol au-dessus de la buse	Cont. en coke	Capacité de chauffe	Poids d'exp.	Prix
								fonte ordin.
	m.	m.	mm.	m.	kg.	m ³	kg.	Fr.
191	0.950	0.440	104	0.925	12	150 à 250	145	700. "
192	1.000	0.480	111	0.980	17	250 à 500	175	775. "
193	1.050	0.500	111	1.030	24	500 à 1.000	200	935. "
194	1.130	0.545	118	1.120	32	1.000 à 1.500	224	1125. "
195	1.220	0.580	132	1.210	40	1.500 à 2.000	258	1370. "
196	1.340	0.600	132	1.330	50	2.000 à 2.500	308	1615. "

Ne se font qu'en fonte ordinaire

BUANDERIES PORTATIVES en fonte

à enveloppe, chaudière ondulée

Nos 2030 N à 2200

à foyer bois, sur demande avec foyer houille

Contenance de la chaudière litres	30	40	50	60	70	85	100	125	150	175	200
Hauteur totale	590	590	610	625	640	675	695	720	740	760	775
Diamètre de la chaudière	455	495	535	575	610	655	670	720	765	795	855
Profondeur de la chaudière	255	260	270	280	290	315	345	370	390	415	430
Diamètre de la buse	111	111	111	118	118	125	125	132	132	132	148
Poids d'expédition	68	78	87	98	109	124	133	148	178	189	209
Prix : complète	Fr. 195	210	250	285	300	330	385	435	525	595	630
Supplément pour foyer houille	Fr. 21	22	24	26	30	32	34	38	40	43	49



Nos 2030 N à 2200

FOYERS DE LESSIVEUSES

Nos 1, 2, 3 et 4 à dessus plat



Nos	Diamètre intérieur du trou	Diamètre extérieur du dessus	Hauteur	Diamètre de la buse	Poids d'expédition	
					Complet	Sans rondelles
	m.	m.	m.	mm.	kg.	kg.
1	0.240	0.330	0.320	97	15	14
2	0.295	0.385	0.340	97	20	18
3	0.330	0.425	0.360	104	24	21
4	0.370	0.460	0.375	111	30	26

Nos 1 à 4 sans rondelles

Voir prix au fascicule des Conditions Chauffage, page 12

FONDERIES GODIN

POÈLE A BOIS "CHAUFFETTE" N° 299

à feu visible, réglable par valve sur la porte.



N°	Larg.	Prof.	Haut.	Diam. de la buse	Dist. du sol au-d. de la buse	Pass. des buches	Long. des buche.	Capac. du chauffe	Poids d'exp.
	m.	m.	m.	mm.	m.	mm.	m.	m ²	kg.
299	0.480	0.255	0.510	83	0.450	150/190	0.400	75 à 100	45

	Fonte ordinaire	Email noir	Email céramique	Email marbré
Prix	200. »	245. »	275. »	305. »

Emaux céramiques : vert, gris, brun, bleu, aubergine.
Emaux marbrés : rouge-brun, gris.

N° 299 "CHAUFFETTE"

CHEMINÉES "RADIOLETTE"

Brûle : eoke anthracite et boulets,



N°	Largeur	Profond.	Hauteur	Diam. de la buse	Distance du sol au-des. de la buse	Cont. en eoke	Capac. de chauffe	Poids d'exp.
	m.	m.	m.	mm.	m.	kg.	m ²	kg.
369	0.420	0.255	0.640	83	440	6	75 à 100	71

	Fonte ordinaire	Email noir	Email céramique	Email marbré
Prix	250. »	350. »	395. »	450. »


Emaux céramiques : vert, gris, brun, bleu, aubergine.
Emaux marbrés : rouge-brun, gris.

N° 369 "RADIOLETTE"

POÈLE "CHAUFFETTE MIXTE" N° 250

à houille et à bois

Dessus mobiles, à feu visible, portes à joint fhermétique, réglage par valve.



N°	Dimensions aux pieds		Haut.	Diam. de la buse	Dist. du sol au-d. de la buse	Pass. des bûches	Long. des bûches	Capac. de chauffe	Poids d'exp.
	Larg.	Prof.							
	m.	m.	m.	mm.	m.	mm.	m.	m ²	kg.
250	0.540	0.310	0.540	111	0.460	160/210	0.350	75 à 100	

	Email céramique	Email marbré
Prix (sans plateau)	335. »	380. »

Emaux céramiques : vert, gris, brun, bleu, aubergine.
Emaux marbrés : rouge-brun, gris.

Plateau de parquet pour dito

700x390. Email céramique	La pièce 45. »
— — marbré	— 60. »

N° 250 "CHAUFFETTE-MIXTE"



POÊLES A BOIS



“ LE NON-PAREIL ”, Modèles “ Arts Décoratifs ”

à couvercle mobile, porte nickelée, dessus intérieur en fonte avec rondelles et tampon.

La buse est toujours dans le grand panneau opposé à la fenêtre de visibilité du feu.

Nos	Haut.	Long.	Larg.	Hauteur de la buse au-dessus du sol	Diam. de la buse	Cube de chauffe	Poids d'exp.	Prix	
								émaïl	céram.
360	m. 0.540	m. 0.525	m. 0.340	m. 0.450	mm. 90	m ³ 60 à 75	kg. 50	Fr.	275 »

Emaux disponibles : vert, bleu, gris, marron, aubergine, ivoire.

Utilise des bûches de 0 m. 33.



N° 360

“ EXPRESS ”

à chauffage instantané

Buse en bout dans le petit panneau ou à droite dans le grand panneau.

Nos	Haut.	Long.	Larg.	Haut. du sol au-des. de la buse	Diam. de la buse	Cube de chauffe	Poids d'exp.	Prix émaïl céram.	
								Buse PP	Buse GP
350	m. 0.615	m. 0.510	m. 0.290	m. 0.510	mm. 111	m ³ 60	kg. 44	Fr. 255. »	Fr. 265. »

Emaux disponibles : vert, bleu, gris, marron.

Utilise des bûches de 0 m. 30.



N° 350

POÊLE A BOIS ET HOUILLE “ INDIA ”

à couvercle mobile, porte nickelée

Se fait en décor “UNI” (comme le dessin) ou à grand panneau sculpté

La buse est toujours dans le grand panneau opposé

à la fenêtre de visibilité du feu

Nos	Haut.	Long.	Larg.	Haut. du sol au-des. de la buse	Diam. de la buse	Cube de chauff.	Poids d'exp.	Prix	
								émaïl	céram.
370	m. 0.530	m. 0.520	m. 0.310	m. 0.357	mm. 90	m ³ 120 à 140	kg. 66	Fr.	360. »

Emaux disponibles ; vert, bleu, gris, brun pâle.

Utilise des bûches de 0 m. 40.



N° 370 décor uni

Plaques de parquet N° 3

0.550 x 0.440 pour les poêles ci-dessus



ULTIMHEAT[®]
UNIVERSITY MUSEUM

FONDERIES DEVILLE & C^{IE}

POÈLES et CALORIFÈRES



CALORIFÈRES TORTUE, tôle et fonte

Intérieur réfractaire à feu continu, avec grand tampon, buse derrière, sans grille avec bavette.

Numéros	150	150b	151	151b	151l	152	153	154	155
Hauteur . . .	600	650	700	750	800	800	900	1000	1100
Diamètre . . .	225	225	255	255	255	325	325	405	405
Diam. buse . .	90	90	90	90	90	104	104	125	125
Cube chauffé m ³	75	90	110	130	150	175	275	375	425
Poids d'exp. kg.	22	24	30	32	33	48	53	82	91
La pièce . . .	120	130	160	175	185	215	260	245	295



Nos 1277 à 1281

CALORIFÈRES TORTUE DE LUXE

à feu visible et continu, en tôle lustrée et fonte, avec grille et tiroir buse derrière ; brûlant anthracite, coke ou charbon.

Numéros	1277	1278	1279	1280	1281
Hauteur . . .	704	770	832	901	987
Diam. du fût . .	210	230	250	279	300
Diam. de buse . .	83	83	83	90	97
Cube chauffé m ³	75	100	150	200	275
Poids d'exp. . kg.	38	44	50	60	74
Fonte fine vernie, pièce	180. »	195. »	230. »	270. »	300. »
Fonte émaillée noire, la pièce	230. »	260. »	295. »	315. »	350. »
Fonte émail céramique (sur commande), pièce	275. »	305. »	350. »	390. »	420. »
Plus-value p. porte nick. (sur commande), pièce	19. »	19. »	22. »	25. »	25. »



Nos 150 à 155

POÈLES A SOCLE, ronds, sans porte, marque "ÉTOILE"

avec godets, renvoi cendres et trou pour tisonnier.

Numéros	1	2	3	4	5	6	7	8	9	10
Hauteur . . .	500	520	550	580	620	660	710	740	770	800
Diamètre . . .	190	200	220	230	245	260	270	290	300	320
Buse . . .	83	83	83	83	83	83	83	83	90	90
Poids . . . kg.	10	11	12	14	17	19	21	26	27	29
Fonte vernie, pce.	48	50	54	61	70	81	95	108	122	135

Avec porte, sur commande, avec supplément.

POÈLES à BOIS

CHEMINÉES A BOIS, à feu lent

Grand foyer en terre réfractaire

	Numéros	319	320
Hauteur	m	780	850
Largeur	m	380	380
Profondeur	m	380	380
Hauteur du sol au-dessus de la buse	m	640	750
Capacité approximative de chauffe	m ³	60	80
Poids d'expédition	kg.	71	90

Fonte émail céramique . . . La pièce 385. » 470. »

Sur commande

Emaux céramiques : gris, vert, bleu, brun.

Pour ces cheminées à bois, on peut employer les bûches se plaçant verticalement : 30 % pour le N° 319 et 40 % pour le N° 320.



Nos 1 à 8



Nos 319 et 320



CALORIFÈRES

POËLE " OASIS "

Profil plissé à surface de chauffe développée, à feu visible et continu, réglage de précision, foyer réfractaire
N° 135

Hauteur 77 %, largeur 34 %, diamètre de la buse 83 %
Hauteur du sol au-dessus de la buse 48 %

Poids d'expédition 70 kg.

Capacité de chauffe : 100 à 125 mètres cubes.

Email céramique La pièce 395. »

Emaux existants : brun, gris, vert, bleu, aubergine.



N° 135

CALORIFÈRES " MONOPOLE " à feu continu

Modèle riche, réglage de précision, foyer réfractaire, garnitures nickelées. Brûlant : anthracite, coke et charbon.

	Numéros	114	115	116	117
Hauteur	m	785	875	1004	1080
Largeur	m	240	280	310	360
Diamètre de buse	m	90	97	104	111
Poids d'expédition . kg.		80	104	125	175
Cube chauffé	m ³	100	150	225	350

Fonte email céramique, garnitures nickelées . p. 495. » 595. » 695. » 995.

Fonte email céramique; colonne, garnitures et cadre du couvercle nickelés, la pièce. 520. » 630. » 730. » 1040.

Emaux céramiques existants : vert, brun, gris.



Nos. 114 à 117

CALORIFÈRES " ÉCONOMIQUES " à feu continu

Foyer réfractaire, réglage par clapet à vis, garnitures nickelées, buse à 0 m. 48 du sol. Brûlant anthracite, coke et charbon (sur commande)

	Numéros	107	108	109	110
Hauteur totale	m	660	700	750	800
Largeur du dessus	m	320	330	360	390
Largeur du socle	m	330	340	360	380
Diamètre de la buse	m	83	83	83	90
Cube chauffé	m ³	50	60	80	90
Poids d'expédition . kg.		50	55	65	75

Fonte email noir panneaux email céramique . Pièce 350. » 395. » 445. » 525. »

Fonte email céramique (sur commande) . Pièce 375. » 425. » 475. » 570. »



Nos 107 à 110

CHEMINÉE " NOVELTY "

à feu visible et continu,


Intérieur réfractaire à double réglage.
Modèle très robuste. Brûle coke et anthracite.

	Numéros	810	811
Hauteur	m	723	744
Largeur	m	400	450
Profondeur du corps	m	220	240
Diamètre de la buse	m	83	83
Cube chauffé	m ³	80 à 100	90 à 110
Poids d'expédition	kg.	73	78

Fonte email céramique Pièce 395. » 415. »

Plus-value p. porte nickelée 25. » 27. »

Emaux disponibles : vert, gris, marron.



Nos 810-811



CHEMINÉES A FEU CONTINU

BRULANT LE COKE ET L'ANTHRACITE

Feu visible

Réglage parfait

Foyer réfractaire

" LILY "



N° 450

" HELLA "



N° 451

" RÉGALIA "



N° 452

Désignation	Poids approxim. d'expédit.	Hauteur	Largeur	Profondeur au corps	Hauteur du sol au-dessus de la buse	Diamètre de la buse	Capacité approxim. de chauffe	PRIX émaillées céramique
	kg.	m.	m.	m.	m.	m.	m ³	fr.
" LILY " N° 450	56	0.628	0.440	0.260	0.427	0.083	75 à 100	315. »
" HELLA " N° 451	57	0.663	0.460	0.280	0.435	0.083	90 à 120	390. »
" REGALIA " N° 452	70	0.750	0.515	0.280	0.460	0.083	110 à 140	430. »

Emaux disponibles : vert, gris, bleu, brun, aubergine.

Cheminées " RÉGALIA " sur commande

ULTIMHEAT[®]
UNIVERSITY MUSEUM

CHEMINÉES A FEU CONTINU



BRULANT LE COKE ET L'ANTHRACITE

Feu visible
Réglage parfait
Foyer réfractaire

“ LILYVER ”



N° 2450

“ HELLIVER ”



N° 2451

“ HIVER ”



N° 2452

Désignation	Poids approxim. d'expédit.	Hauteur	Largeur	Profondeur au corps	Hauteur du sol au-dessus de la buse	Diamètre de la buse	Capacité approxim. de chauffe	PRIX émaillées céramique
	kg.	m.	m.	m.	m.	m.	m ³	fr.
“ LILYVER ” N° 2450	56	0.628	0.440	0.260	0.427	0.083	75 à 100	315. »
“ HELLIVER ” N° 2451	57	0.663	0.460	0.280	0.435	0.083	90 à 120	390. »
“ HIVER ” N° 2452	70	0.750	0.515	0.280	0.460	0.083	110 à 140	430. »

Emaux disponibles : vert, gris, bleu, brun, aubergine.

FONDERIES DEVILLE & C^{IE}



CHEMINÉES A FEU CONTINU

BRULANT COKE, ANTHRACITE ET CHARBON MAIGRE

Sans joint,
à feu visible
et continu



Double réglage,
Foyer
réfractaire

Nos 550-710

N° 720 unie



Nos 600-700



N° 610

Numéro de la classifcat.	Désignation	Poids approxim. d'expédit.	Hauteur	Largeur	Hauteur du sol au-dessus de la buse	Capacité approxim. de chauffe	Prix Email céramique	
							Fixe	Roulante
		kg.	m.	m.	m.	m ²	(s. comm.)	
550	"OPTIMA"	66	0.605	0.535	0.398	60 à 80	390. »	415. »
710	"ISPAHAN"	95	0.810	0.685	0.427	125 à 175	665. »	690. »
720	"ISPAHAN" déc. uni	95	0.810	0.685	0.427	125 à 175	665. »	690. »
600	"DPF"	82	0.680	0.585	0.416	100 à 120	490. »	515. »
610	"DPF" décor uni	82	0.680	0.585	0.416	100 à 120	490. »	515. »
700	"GRACIOSA"	95	0.810	0.690	0.427	125 à 175	665. »	690. »

Emaux disponibles : vert, gris, bleu, brun, aubergine.



ULTIMHEAT[®]
UNIVERSITY MUSEUM

CHEMINÉES A FEU CONTINU

BRULANT COKE, ANTHRACITE ET CHARBON MAIGRE



Sans joint,
à feu visible
et continu




Double réglage,
Foyer
réfractaire

N° 730 " ÉMILIA "



N° 560 " CRISTAL "



N° 620 " OSAKA "

Numéro de la classifcat.	Désignation	Poids approxim. d'expédit.	Hauteur	Largeur	Hauteur du sol au-dessus de la buse	Capacité approxim. de chauffe	PRIX Email céramique	
							Fixe	Roulante
560	" CRISTAL "	kg. 64	m. 0.590	m. 0.530	m. 0.398	m ³ 60 à 80	390. »	415. »
620	" OSAKA "	30	0.665	0.585	0.415	100 à 120	490. »	515. »
730	" EMILIA "	95	0.740	0.640	0.427	125 à 175	665. »	690. »

Emaux disponibles : vert, gris, bleu, brun, aubergine.

FONDERIES DEVILLE & C^{IE}



CHEMINÉES A FEU INTERMITTENT "PRIMA"

à feu ouvert, tirage direct, portes garnies de mica, avec panneau mobile de façade nickelé, foyer réfractaire, buse mobile.



"PRIMA"

	Numéros	1	2	3	4
Hauteur.	c/m	52.5	59	62.5	72
Largèur.	c/m	38	42.5	47	51.5
Diamètre de la buse.	m/m	97	104	111	111
Poids d'expédition.	kg.	28	34	39	45
PRIX : Email noir.		150. »	185. »	230. »	280. »
— — céramique.		160. »	200. »	260. »	310. »

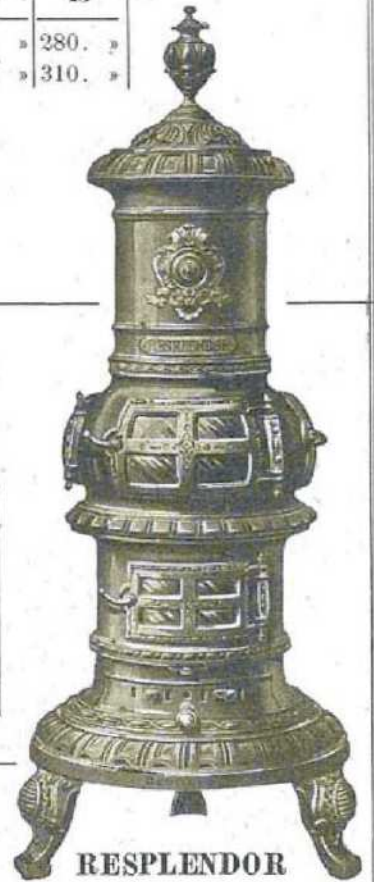
Email céramique : vert, gris, bleu, brun et aubergine.

CALORIFÈRES "RESPLENDOR"

Système américain à feu visible et continu; vase, pieds, écussons, poignée de tiroir, clanches et charnières de portes nickelés.

Sur commande.

	Numéros	1027	1030	1032	1034
Hauteur totale vase compris.	c/m	121	137	153	169
Diamètre de la buse.	m/m	104	111	118	125
Capacité approximative de chauffe.	m ³	100	150	500	900
Poids d'expédition.	kg.	80	100	138	156
PRIX : à garnitures nickelés.		450. »	535. »	610. »	740. »



RESPLENDOR

POËLE "ARAMIS"

Nouvel appareil de luxe pour bois et charbon

Poêle de salle à manger avec four de grandes dimensions, à porte équilibrée, bordure du bas de la façade, cadre du couvercle, poignées et boutons nickelés, garniture réfractaire.



"ARAMIS"

Nos	Hauteur	Largèur	Profond.	Diamètre de la buse	Poids d'expéd.	PRIX Email céramique
	m.	m.	m.	mm.	kg.	Fr.
2489	0.76	0.48	0.36	97	95	590. »
2490	0.82	0.51	0.39	104	105	650. »
2491	0.88	0.54	0.42	111	127	740. »

Email éramique : vert, gris, bleu, brun pâle.

PLAQUES DE PARQUET N° 3 0.550 x 0.440 pour le N° 2489. 72.
 — N° 5 0.632 x 0.484 pour les Nos 2490 e 80.



FONDERIES ROSIÈRES

Tarif C

17



“ COMITA ”

CHEMINÉE A HOUILLE “ COMITA ”

à foyer réfractaire à feu continu

Grille pivotante, porte de foyer et de cendrier à joints hermétiques.
La cheminée “ Comita ” permet également l'utilisation du bois.

Hauteur	Largeur totale	Profond. du corps	Ouvert. du gueulard	Diam. de la buse	Distance du sol au-dessus de la buse	Capacité de chauffe	Poids d'expéd.
m. 0.650	m. 0.420	m. 0.290	mm. 120 × 180	mm. 97	m. 0.435	m ³ 75 à 100	kg. 60

Prix : Email céramique. 290. »


Emaux céramiques : gris, bleu, brun,

CHEMINÉE “ N° 200 ” à feu continu

Hauteur	Largeur	Dimensions de la buse ovale	Hauteur du sol au-dessus de la buse	Dimensions du foyer	Capacité de chauffe	Poids d'expéd.
m. 0.740	m. 0.625	mm. 147 × 84	m. 0.450	mm. 325 × 195	m ³ 120 à 150	kg. 95

Prix : Email céramique. 760. »

Emaux céramiques : gris, bleu, brun,



N° 200 ”

POËLE A BOIS

“ ROSIÈRES-MIXTE ” N° 307, à feu continu

Foyer transformable pour l'usage du bois et du charbon, entièrement en fonte, porte à fermeture hermétique.



N° 307

“ ROSIÈRES MIXTE ”

Long.	Largeur	Hauteur	Diamètre de la buse	Distance du sol au-dessus de la buse	Long. du foyer	Capacité de chauffe	Poids d'expéd.
m. 0.480	m. 0.370	m. 0.500	mm. 97	m. 0.395	m. 0.410	m ³ 75 à 100	kg. 59

Prix : Email céramique 290. »

Emaux céramiques : gris, bleu, brun,

PLATEAU DE PARQUET

(Convient à la cheminée “ Comita ” comme au poêle 307)

Prix : Fonte émail céramique 60

FORGES ET FONDERIES DE SAINT-NICOLAS



CHEMINÉE " PARISIENNE " N° 15, décor moderne


à feu intermittent, à tirage direct, avec portes garnies de mica et grille de décendrage.

Hauteur	Largeur du dessus	Profond. du dessus	Distance du sol au-dessus de la buse	Diamètre de la buse	Capacité de chauffe	Poids d'expéd.
m. 0.640	m. 0.425	m. 0.225	m. 0.500	m. 0.104	m ³ 75	kg. 40

Prix : Email céramique. 235.

CALORIFÈRE HYGIÉNIQUE N° 51, décor moderne

à feu visible et continu, buse derrière, au milieu ou en haut.



Hauteur	Largeur du socle	Distance du sol au-dessus de la buse au milieu	Distance du sol au-dessus de la buse en haut	Diamètre de la buse	Capacité de chauffe	Poids d'expédit.
m. 0.830	m. 0.340	m. 0.485	m. 0.710	m. 0.097	m ³ 120	kg. 70

Prix : Email céramique. 445. "

CHEMINÉE " L'IDÉAL ", décor moderne

Brûlant : eoke, anthracite et charbon maigre, fermeture hermétique, feu continu, réglage par valve sur le devant.



Hauteur	Largeur	Distance du sol au-dessus de la buse	Diamètre de la buse	Capacité de chauffe	Poids d'expédition
m. 0.650	m. 0.440	m. 0.480	m. 0.104	m ³ 90	kg. 53

Prix : Email céramique. 315. "

POÈLE " LE BRULTOUT ", modèle " Arts Décoratifs "

Brûlant : bois ou charbon, eoke, boulets, etc., fermeture hermétique, feu continu, réglage par valve.

Hauteur	Largeur	Profond.	Distance du sol au-dessus de la buse	Diam. de la buse	Capacité de chauffe	Poids d'expéd.
m. 0.600	m. 0.520	m. 0.300	m. 0.450	m. 0.097	m ³ 110	kg. 67

Prix : Email céramique. 360. "
Plateau de parquet pour d°. 70. "



„ LE BRULTOUT

Les appareils ci-dessus sont disponibles en émail céramique : VERT, BLEU, GRIS, AUBERGINE et BRUN.



CHEMINÉES ROULANTES

A FEU VISIBLE ET CONTINU

Brûlant Coke, Anthracite et Charbon maigre

“ NICOLE ” ornée



N ^{os}	Hauteur	Largeur	Distance du sol au-dessus de la buse	Dimensions de la buse	Capacité de chauffe	Poids d'expéd.
1	m. 0.600	m. 0.470	m. 0.360	mm. 135 × 80	m ³ 90	kg. 65
2	0.660	0.520	0.390	135 × 80	110	70

N^o 1 N^o 2

Prix : Email céramique 410. » 475. »

“ NICOLE ”

“ LE GUI ” N^o 1 — “ HOLIDAY ” N^o 2

N ^{os}	Hauteur	Largeur	Distance du sol au-dessus de la buse	Dimensions de la buse	Capacité de chauffe	Poids d'expéd.
1	m. 0.600	m. 0.470	m. 0.370	mm. 135 × 80	m ³ 60	kg. 61
2	0.650	0.525	0.410	135 × 80	90	70


N^o 1 N^o 2

Prix : Email céramique. 465. » 565. »



LE GUI N^o 1 · HOLIDAY ” N^o 2

“ LA POMPADOUR ” N^o 2



Hauteur	Largeur	Distance du sol au-dessus de la buse	Dimensions de la buse	Capacité de chauffe	Poids d'expéd.
m. 0.770	m. 0.660	m. 0.433	mm. 145 × 85	m ³ 150	kg. 113

Prix : Email céramique .. 830. »

“ LA POMPADOUR ” N^o 2

POÈLE A BOIS “ S. N. ” N^o 11

façade et côtés émaillés, décor moderne

Longueur	Largeur	Hauteur	Distance du sol au-dessus de la buse	Diamètre de la buse	Capacité de chauffe	Poids d'expéd.
m. 0.490	m. 0.290	m. 0.480	m. 0.399	mm. 97	m ³ 100	kg. 42

Prix : Email céramique 3 côtés. 225. »

Les Appareils ci-dessus sont disponibles en Email céramique :
VERT, BLEU, GRIS, AUBERGINE et BRUN



“ S. N. ” N^o 11

FONDERIES DE MONTHERMÉ-LAVAL-DIEU

CHEMINÉE "MADY"



à feu continu. Brûlant : eoke, anthracite et charbon maigre
Coup de feu arrière amovible sans démontage pour nettoyage et remplacement

N°	Haut.	Larg.	Hauteur du sol au-des. de la buse	Diam. de la buse	Cube de chauffe	Poids d'exp.	PRIX Email céram. (sans plateau)
	m.	m.	m.	mm.	m ³	kg.	Fr.
10	0.65	0.47	0.45	83	100	54	275. »

Emaux céramiques : vert, gris, bleu, aubergine pâle, brun clair,

MADY " N° 10

POÈLE A BOIS "SCOTT"

Très bel appareil à feu visible
Enveloppe intérieure tôle. Sole réfractaire.



"SCOTT" N° 2

N°	Haut.	Long.	Larg.	Haut. du sol au-des. de la buse	Diam. de la buse	Long. du foyer	Poids d'exp.	PRIX Email cér. (sans plat.)
	m.	m.	m.	m.	mm.	m.	kg.	Fr.
2	0.54	0.53	0.30	0.46	83	0.43	50	216. »

Emaux disponibles : gris, bleu, vert, aubergine, brun, ivoire

POÈLE A BOIS ET HOUILLE "BOB"

Très bel appareil tout fonte à feu visible foyer mixte à grille et tiroir



"BOB" N° 3

N°	Haut.	Long.	Larg.	Haut. du sol au-des. de la buse	Diam. de la buse	Long. du foyer	Poids d'exp.	PRIX Email cér. (sans plat.)
	m.	m.	m.	m.	mm.	m.	kg.	Fr.
3	0.51	0.48	0.28	0.46	83	0.42	55	274. »

Emaux disponibles : gris, bleu, vert, aubergine, brun

CHEMINÉE "BEAUTY"

Brûlant tous les combustibles, bois, charbon ou eoke. D'un décor élégant et discret.
Feu presque entièrement visible par la grande porte à mica. Feu continu.

N°	Haut.	Larg. du corps	Larg. du plat.	Prof. du plat.	Prof. du corps	Haut. du sol au-des. de la buse	Diam. de la buse	Long. des bûches	Poids d'exp.	PRIX Email céram.
	m.	m.	m.	m.	m.	m.	mm.	m.	kg.	Fr.
12	0.64	0.46	0.54	0.42	0.26	0.48	90	0.37	74	380. »

Emaux disponibles : gris, bleu, vert, aubergine, brun

PLATEAUX DE PARQUET

Email céramique

56 × 43¹/₂ pour cheminée Maby. La pièce 54. »

66 × 42 pour poêles Scott et Bob. — 58. »



BEAUTY " N° 12



ULTIMHEAT®
UNIVERSITY MUSEUM

CUISINIÈRES TOLE ET FONTE

avec chaudière et étuve

Dessus poli, buse mobile, porte de four équilibrée, chaudière affleurante ou à panache, barre devant et petites garnitures nickelées. Foyer houille.



Nos 1050 à 1052

	Numéros	1050	1051	1052
Dessus	Longueur	m/m 755	850	940
	Largeur	m/m 570	590	610
Hauteur	m/m	300	300	300
Mitre pour tuyaux de	m/m	132	132	139
Contenance de la chaudière	lit.	10	15	17
	Largeur	m/m 295	330	370
Four	Profondeur	m/m 530	530	560
	Hauteur	m/m 240	240	240
Poids d'expédition	kg.	150	160	200
Prix : Façade seule émaillée,	Fr.	985.	1055.	1140.
— Façade et côtés émaillés	Fr.	1100.	1180.	1270.
Supplément pour : barre contournante nickelée	Fr.	50.		
— foyer mixte à houille et bois (pas de supplément).				

Sur commande

Emaux céramiques : vert, gris, bleu, brun, aubergine

avec chaudière et étuve, Style moderne

Corps profond. Façade et cotés émail céramique, barre devant nickelée.
Buse mobile, chaudière affleurante, foyer mixte

	Numéros	100	101
Dessus	Longueur	m/m 660	755
	Largeur	m/m 495	515
Hauteur	m/m	750	750
Mitre pour tuyau de	m/m	125	125
Contenance de la chaudière	lit.	6	7
	Largeur	m/m 255	310
Four	Profondeur	m/m 355	375
	Hauteur	m/m 225	225
Poids d'expédition	kg.	95	103
Prix : Façade et côtés émaillés	Fr.	795.	900.


Emaux céramiques : bleu atlantique, vert laurier, violette



Nos 100-101

avec chaudière et étuve

Façade et cotés émail ivoire, décor filets bleu, foyer ovale à houille ou foyer mixte. Chaudière à panache ou affleurante.
Barre devant, colonnes, encadrements et cleuches nickelés



Nos 955-956

	Numéros	955	956
Dessus	Longueur	m/m 790	845
	Largeur	m/m 530	560
Hauteur	m/m	780	780
Mitre pour tuyau de	m/m	132	132
Contenance de la chaudière	lit.	9	10
	Largeur	m/m 280	290
Four	Profondeur	m/m 390	415
	Hauteur	m/m 215	215
Poids d'expédition	kg.	127	136
Prix : tour émail ivoire, foyer houille	Fr.	1090.	1195.
— — — — — mixte	Fr.	1110.	1215.

Sur commande.



FONDERIES GODIN



Nos 2298 B à 2301 B

CUISINIÈRES TRIANGULAIRES à houille

Tout fonte, sans chaudière, buse mobile, boutons nickelés.

	Numéros	2298b	2299b	2300b	2301b
Largeur du dessus	m	475	510	550	585
Profondeur du dessus	m	395	420	460	475
Hauteur	m	580	590	605	625
Diamètre extérieur de la buse	m	97	97	111	111
Four	Largeur	245	250	295	315
	Profondeur	250	375	400	425
	Hauteur	160	170	180	185
Poids d'expédition	kg.	31	35	39	46

PRIX : Fonte ordinaire avec pieds. 138. » 162. » 186. » 215. »

POÈLES BATEAU à houille

Tout fonte, dessus poli, buse mobile, boutons nickelés.

	Numéros	2092	2093	2094	2095
Longueur du dessus	m	470	520	570	615
Largeur du dessus	m	300	335	370	385
Hauteur	m	535	555	585	600
Diamètre intérieur de la buse	m	111	118	118	125
Four	Largeur	210	240	280	280
	Profondeur	210	240	270	290
	Hauteur	150	160	175	190
Poids d'expédition	kg.	30	40	44	54

PRIX : Fonte ordinaire. Fr. 140. » 165. » 190. » 220. »
 — émaillée Fr. 180. » 210. » 240. » 280. »

Emaux céramiques : bleu, vert, gris, brun.



Nos 2092 à 2095



Nos 70 B à 75

POÈLES FLAMANDS à houille

à buse demi-sphérique, dessus poli.

	Numéros	70 b	70	71	72	72 b	73	74	75
Longueur du dessus	m	520	545	580	615	655	685	745	795
Largeur du dessus	m	310	330	350	380	390	405	425	445
Hauteur	m	525	540	555	570	580	630	640	650
Diamètre de la buse	m	97	104	104	111	111	111	118	125
Four	Largeur	220	235	255	270	280	300	310	310
	Profondeur	240	255	275	300	305	345	345	360
	Hauteur	145	155	170	185	185	190	195	205
Poids d'expédition	kg.	23	25	28	36	37	47	53	58

PRIX : Fonte ordinaire. Fr. 100 » 110 » 120 » 130 » 145 » 180 » 195 » 215 »

POÈLES FLAMANDS à houille

à buse mobile cylindrique, dessus poli.

	Numéros	97 b	97	98	99	99 b	100	101	102
Longueur du dessus	m	520	545	580	615	655	685	745	795
Largeur du dessus	m	310	330	350	380	390	405	425	445
Hauteur	m	525	540	555	570	580	630	640	650
Diamètre de la buse	m	104	111	111	118	118	125	125	132
Four	Largeur	220	235	255	270	280	300	310	310
	Profondeur	240	255	275	300	305	345	345	360
	Hauteur	145	155	170	185	185	190	195	205
Poids d'expédition	kg.	26	28	30	35	37	48	55	59

PRIX: Fonte ordinaire. Fr. 105 » 115 » 125 » 140 » 155 » 190 » 205 » 225 »



Nos 97 à 102



FONDERIES GODIN



Nos 50 à 2067

POÈLES FLAMANDS à socle

à houille, sans chaudière pot de foyer uni.

		Numéros	50	51	2052	2067
Dessus	Longueur	m/m	685	810	870	835
	Largeur	m/m	375	415	460	435
Hauteur		m/m	675	700	700	710
Diamètre de la buse		m/m	118	125	132	125
Four	Largeur	m/m	275	315	355	330
	Profondeur	m/m	290	325	355	335
	Hauteur	m/m	155	175	180	180
Poids d'expédition		kg.	64	77	87	80
PRIX : Fonte ordinaire		Fr.	250.	285.	335.	305.

POÈLES FLAMANDS à socle, ornés

à houille, sans chaudière, pot de foyer rond orné.

		Numéros	2191	2192	2193	2194
Dessus	Longueur	m/m	755	855	945	1050
	Largeur	m/m	365	380	405	420
Hauteur		m/m	720	755	780	810
Diamètre de la buse		m/m	118	118	125	125
Four	Largeur	m/m	315	330	440	475
	Profondeur	m/m	285	300	330	335
	Hauteur	m/m	160	175	185	205
Poids d'expédition		kg.	66	80	91	98
PRIX : Fonte ordinaire		Fr.	310.	335.	360.	385.



Nos 2191 à 2194



Nos 845 à 848

NOUVELLES CUISINIÈRES EN FONTE, à houille avec chaudière, entièrement émaillées, barre devant et poignées nickelés.

		Numéros	845	846	847	848
Dessus	Longueur	m/m	585	630	680	730
	Largeur	m/m	515	560	560	560
Hauteur		m/m	710	720	720	730
Diamètre de la buse		m/m	125	125	132	132
Cont. de la chaudière		lit.	5 1/2	6	6	6 1/2
	Largeur	m/m	270	300	325	360
Four	Profondeur	m/m	440	490	490	490
	Hauteur	m/m	210	225	225	225
Poids d'expédition		kg.	87	95	105	113
PRIX : Fonte émaillée		Fr.	430.	490.	535.	585.

Email céramique : vert, gris, bleu, brun.

EN STOCK les Nos 845 et 846.

Les Nos 847 et 848 sur commande seulement.



FONDERIES GODIN



Nos 275 à 280

CUISINIÈRES A HOUILLE, sans chaudière


buse mobile, avec galeries sur les cotés.

	Numéros	275	276	277	278	279	280
Longueur tot. avec galeries	m/m	645	695	730	780	845	860
Dessus	Longueur	m/m 545	m/m 595	m/m 635	m/m 680	m/m 725	m/m 765
	Largeur	m/m 390	m/m 410	m/m 430	m/m 450	m/m 470	m/m 485
Hauteur	m/m	620	645	700	725	745	760
Diamètre de la buse	m/m	118	118	125	125	132	139
Four	Four	m/m 265	m/m 290	m/m 300	m/m 320	m/m 330	m/m 350
	Profondeur	m/m 270	m/m 290	m/m 305	m/m 330	m/m 350	m/m 360
	Hauteur	m/m 155	m/m 180	m/m 195	m/m 210	m/m 230	m/m 245
Poids d'expédition	kg.	43	50	55	65	70	80
PRIX : Fonte ordinaire		Fr. 220 »	225 »	265 »	285 »	315 »	355 »

CUISINIÈRES A BOIS, sans étuve

Porte de four et de foyer abattantes, porte à rôtir, avec chaudière, buse mobile, galeries sur les cotés.

	Numéro	214
Longueur totale avec galeries	m/m	930
Dessus	Longueur	m/m 830
	Largeur	m/m 525
Hauteur	m/m	705
Diamètre de la buse	m/m	125
Contenance de la chaudière	lit.	11
Four	Largeur	m/m 340
	Profondeur	m/m 350
	Hauteur	m/m 180
Poids d'expédition	kg.	110
PRIX : Fonte ordinaire		Fr. 440. »



N° 214

CUISINIÈRES A BOIS, avec étuve

Portes de four et de foyer abattantes. porte à rôtir, avec chaudière buse mobile, galeries sur les cotés.



N° 224

	Numéro	224
Longueur totale avec galeries	m/m	930
Dessus	Longueur	m/m 830
	Largeur	m/m 525
Hauteur	m/m	735
Diamètre de la buse	m/m	125
Contenance de la chaudière	lit.	11
Four	Largeur	m/m 340
	Profondeur	m/m 350
	Hauteur	m/m 180
Poids d'expédition	kg.	115
PRIX : Fonte ordinaire		Fr. 575. »





Nos 229 B-2230 B-2231 B

CUISINIÈRES A HOUILLE, avec chaudière

Buse mobile avec galeries sur les cotés


	Numéros	229B	2230B	2231B
Longueur totale avec galeries.	m/m	655	700	755
Dessus	Longueur	m/m 590	m/m 635	m/m 690
	Largeur	m/m 370	m/m 395	m/m 415
Hauteur	m/m	610	620	645
Diamètre de la buse.	m/m	104	118	118
Contenance de la chaudière.	lit.	3 1/2	4 1/2	6
Four	Largeur	m/m 250	m/m 265	m/m 295
	Profondeur	m/m 245	m/m 265	m/m 285
	Hauteur	m/m 140	m/m 155	m/m 175
Poids d'expédition.	kg.	43	49	54
Prix : fonte ordinaire	Fr.	230. »	260. »	305. »
— fonte émaillée.	Fr.	295. »	340. »	390. »

Emaux céramiques : vert, bleu, gris, brun

CUISINIÈRES MIXTES à houille et bois, unies

Sans étuve, porte de four et de foyer abattantes, porte à rôtir, avec chaudière, buse mobile, galeries sur les cotés.

	Numéros	2812	2813	1814	1815	1816
Longueur avec galeries	m/m	810	855	965	1055	1160
Dessus	Longueur	m/m 695	m/m 740	m/m 845	m/m 930	m/m 1040
	Largeur	m/m 440	m/m 465	m/m 535	m/m 585	m/m 610
Hauteur	m/m	690	700	720	760	790
Diamètre de la buse	m/m	118	118	125	139	139
Contenance de la chaudière.	lit.	5	7	11	15	20
Four	Largeur	m/m 260	m/m 295	m/m 340	m/m 375	m/m 415
	Profondeur	m/m 260	m/m 300	m/m 355	m/m 410	m/m 415
	Hauteur	m/m 170	m/m 185	m/m 195	m/m 205	m/m 225
Poids d'expédition	kg.	73	86	115	136	160
Prix : fonte ordinaire.	Fr.	410 »	450 »	505 »	570 »	640 »



Nos 2812 à 1816



Nos 2822 à 1826

CUISINIÈRES MIXTES à houille et bois, unies

Avec étuve, portes de four et de foyer abattantes, portes à rôtir, avec chaudière, buse mobile, galeries sur les cotés,

	Numéros	2822	2823	1824	1825	1826
Longueur avec galeries.	m/m	810	855	965	1055	1160
Dessus	Longueur	m/m 695	m/m 740	m/m 845	m/m 930	m/m 1040
	Largeur	m/m 440	m/m 465	m/m 535	m/m 585	m/m 610
Hauteur	m/m	710	725	750	775	810
Diamètre de la buse	m/m	118	118	125	139	139
Contenance de la chaudière.	lit.	5	7	11	15	20
Four	Largeur	m/m 260	m/m 295	m/m 340	m/m 375	m/m 415
	Profondeur	m/m 260	m/m 300	m/m 365	m/m 410	m/m 415
	Hauteur	m/m 170	m/m 185	m/m 195	m/m 205	m/m 225
Poids d'expédition	kg.	95	107	134	161	192
Prix : fonte ordinaire.	Fr.	495 »	565 »	635 »	725 »	815 »

FONDERIES GODIN

CUISINIÈRES TOUT FONTE, STYLE MODERNE

avec chaudière et étuve

Façade et côtés émail céramique, galeries de côtés nickelées
Buse mobile dessus ou derrière, foyer mixte



N° 234

		Numéros	234
Longueur totale avec galerie	m/m		905
Dessus	Longueur	m/m	805
	Largeur	m/m	500
Hauteur	m/m		785
Diamètre de la buse	m/m		125
Contenance de la chaudière	lit.		9
Four	Largeur	m/m	320
	Profondeur	m/m	370
Four	Hauteur	m/m	200
	Poids d'expédition	kg.	125

Prix : tout fonte émaillée Fr. 695. »

Emaux céramiques : vert, bleu, gris, brun

avec chaudière et étuve

Façade et côtés émail céramique, petites garnitures et barre devant nickelées, buse mobile dessus ou derrière, foyer mixte.

		Numéros	197	198	199
Dessus	Longueur	m/m	740	845	930
	Largeur	m/m	465	535	585
Hauteur	m/m		725	750	775
Diamètre de la buse	m/m		118	125	139
Contenance de la chaudière	lit.		7	11	15
Four	Largeur	m/m	295	340	375
	Profondeur	m/m	300	355	410
Four	Hauteur	m/m	185	195	205
	Poids d'expédition	kg.	118	148	175

Prix : tout fonte émaillée Fr. 715. » 825. » 995. »

Emaux céramiques : vert, bleu, gris, brun

Le N° 199 sur commande seulement



Nos 197 à 199

avec chaudière et étuve

marque " POT-AU-FEU "

Façade et côtés émail, barres devant nickelée, buse mobile au milieu, à droite ou derrière, foyer houille



Nos 1079 à 1082

		Numéros	1079	1080	1081	1082
Dessus	Longueur	m/m	750	850	930	1030
	Largeur	m/m	530	570	620	650
Hauteur	m/m		800	800	800	800
Mitre pour tuyau de	m/m		132	132	146	153
Contenance de la chaudière	lit.		8	10	13	15
Four	Largeur	m/m	310	320	355	395
	Profondeur	m/m	350	400	435	450
Four	Hauteur	m/m	290	290	290	290
	Poids d'expédition	m/m	170	203	248	260

Prix : tout fonte émaillée . . . Fr. 995 » 1155 » 1300 » 1420 »

Supplément pour barre contournante nickelée 50. »

Emaux céramiques : vert, gris, bleu, brun

EN STOCK : Nos 1079 et 1080

Les Nos 1081 et 1082 SUR COMMANDE



ULTIMHEAT®
UNIVERSITY MUSEUM

FONDERIES GODIN

CUISINIÈRES TOUT FONTE, STYLE MODERNE

avec chaudière et étuve

Façade et côtés émail céramique, encadrements des portes et colonnes toujours marbré gris, barre devant nickelée, buse mobile au milieu, à droite ou derrière, foyer à houille ou mixte, chaudière affleurante.



Nos 183-184

		Numéros		183	184
Dessus	Longueur	m/	775	880	
	Largeur	m/	565	585	
Hauteur		m/	800	800	
Mitre pour tuyau de		m/	132	132	
Contenance de la chaudière		lit.	10	15	
Four	Largeur	m/	295	330	
	Profondeur	m/	520	540	
	Hauteur	m/	240	240	
Poids d'expédition		kg.	181	190	

Prix : toute émaillée à foyer houille . . . Fr. 1103 » 1168 »

Supplément pour foyer mixte Fr. 20. »

— chaudière à panache Fr. 22. »

— barre circulaire (comme gravure) . . . 50. »

Emaux céramiques : vert, bleu, gris, jaune brun

EN STOCK : N° 183 au charbon. N° 183 mixte à barre devant

Autres dispositions SUR COMMANDE

CUISINIÈRE "PARISETTE"

avec chaudière et charbonnier

Façade et côtés émaillés, barre devant nickelée, foyer à houille avec grille devant et porte au foyer, buse mobile dessus ou derrière, porte de four équilibrée, charbonnier sur roulettes caoutchouc.

		Numéro		1154
Dessus	Longueur	m/	750	
	Largeur	m/	570	
Hauteur		m/	800	
Diamètre de la buse		cm/	132	
Contenance de la chaudière		lit.	6 1/2	
Four	Largeur	m/	360	
	Profondeur	m/	410	
	Hauteur	m/	250	
Poids d'expédition		kg.	154	
Prix : toute émaillée		Fr.	790. »	

Emaux céramiques : vert, gris, bleu, jaune brun



N° 1154 PARISETTE

sans chaudière, avec étuve

Façade et côtés émail céramique, encadrement des portes et colonnes toujours marbré gris, barre devant nickelée, buse mobile au milieu ou derrière, foyer à houille ou mixte.



Nos 423-424

		Numéros		423	424
Dessus	Longueur	m/	700	760	
	Largeur	m/	565	585	
Hauteur		m/	800	800	
Mitre pour tuyau de		m/	132	132	
Four	Largeur	m/	295	330	
	Profondeur	m/	445	460	
	Hauteur	m/	240	240	
Poids d'expédition		kg.	178	181	

Prix : toute émaillée à foyer houille . . Fr. 950. » 990. »

Supplément pour : foyer mixte Fr. 20. »

— barre circulaire (comme gravure) Fr. 50. »

Emaux céramiques : vert, bleu, gris, jaune brun

EN STOCK : à foyer houille à barre devant

Autres dispositions SUR COMMANDE

FONDERIES GODIN

CUISINIÈRES TOUT FONTE

avec chaudière et étuve

à 2 portes, en fonte ornée, foyer mixte bois et houille, galeries sur les côtés, chaudière affleurante, buse mobile au milieu ou derrière.



Nos 699-700-2701

	Numéros	699	700	2701
Longueur avec galeries		800	900	1000
Dessus { Longueur		730	830	930
{ Largeur		580	625	670
Hauteur		800	800	800
Mitre pour tuyau de		118	118	132
Cont. de la chaudière lit.		9	12	16
Four { Largeur		270	310	370
{ Profondeur		440	490	550
{ Hauteur		215	215	215
Poids d'expédition kg.		150	171	199
PRIX : Fonte ordinaire	Fr.	645. »	760. »	865. »
— Façade émail céramique	Fr.	880. »	1000. »	1100. »
— et côtés émail cér.	Fr.	980. »	1100. »	1200. »

SUR COMMANDE

Emaux céramiques : vert, gris, bleu, brun, aubergine.

FOURNEAUX "BOURGEOIS" EN FONTE

Nos 976-977-978 avec chaudière Nos 986-987-988 sans chaudière

Dessus poli, buse mobile, porte de four équilibrée, foyer houille, barre devant et petites garnitures nickelées.

	Numéros	976	986	977	987	978	988
Dessus { Longueur		755	680	830	720	920	805
{ Largeur		550	550	570	570	590	590
Hauteur		800	800	800	800	800	800
Mitre pour tuyau de		132	132	132	132	139	139
Cont. de la chaudière lit.		10	—	15	—	17	—
Four { Largeur		295	295	330	330	370	370
{ Profondeur		520	445	540	460	560	470
{ Hauteur		240	240	240	240	240	240
Poids d'expédition. kg.		181	148	190	171	215	186
PRIX : A. Façade et côtés fonte ordin.	Fr.	830 »	740 »	890 »	780 »	960 »	840 »
— B. Façade émail céram.	Fr.	1000 »	890 »	1075 »	930 »	1160 »	1000 »
— C. Façade et côtés émail céram.	Fr.	1125 »	950 »	1190 »	990 »	1300 »	1110 »

Supplément pour : barre contournante nickelée 50. »
 foyer mixte à houille et à bois 20. »

SUR COMMANDE Emaux céramiques : vert, gris, bleu, brun, aubergine.



Nos 976 à 988

avec chaudière et étuve, décor moderne

Étuve à 2 portes, foyer mixte bois et houille, barre nickelée devant chaudière affleurante, buse mobile, porte à rôtir sur demande.

	Numéros	137	138	139
Dessus { Longueur		730	830	930
{ Largeur		580	625	670
Hauteur		800	800	800
Mitre pour tuyau de		118	118	132
Cont. de la chaudière lit.		9	12	16
Four { Largeur		270	310	370
{ Profondeur		440	490	550
{ Hauteur		215	215	215
Poids d'expédition kg.		150	171	199

PRIX : Toute émaillée Fr. 1015. » 1135. » 1235. »


Supplément pour : barre contournante (comme gravure) 50.

Emaux céramiques : vert, gris, bleu, jaune brun.

En steek N° 137 et 138 à barre devant.

N° 139 SUR COMMANDE

Nos 137 à 139



ULTIMHEAT®
UNIVERSITY MUSEUM

CUISINIÈRES A DEUX FOURS ET DEUX ETUVES

tout fonte



“ CALORIA ” L. 174

Dessus meulé, buse mobile dessus ou derrière, façade et côtés émaillés, barre enveloppante, foyer mixte. (Sur demande foyer à houille). Chaudière affleurante derrière.

	Numéro	L174
Dessus	Longueur	m/m 1150
	Largeur	m/m 650
Hauteur	m/m 800
	Largeur	m/m 360
Fours	Profondeur gauche	m/m 600
	— droite	m/m 480
	Hauteur	m/m 240
	Largeur	m/m 360
Etuves	Profondeur	m/m 600
	Hauteur	m/m 205
Contenance de la chaudière		lit. 14
Mitre pour tuyau de		m/m 160
Poids d'expédition		kg. 310

Emaux céramiques :

gris, vert, bleu, brun, aubergine, ivoire.

PRIX : Série 4. Toute émaillée. Fr. 1900. »
 — — 5. Émaillée, colonnes et encadrements nick. Fr. 2100. »

CUISINIÈRES TOUT FONTE N° 531

avec chaudière et étuve, décor moderne

Dessus poli, façade et côtés émaillés, galeries et accessoires nickelés, chaudière affleurante, grand foyer mixte.

	Numéro	531
Longueur avec galeries	m/m	900
Dessus	Longueur	m/m 800
	Largeur	m/m 640
Hauteur	m/m	800
Mitre pour tuyau de	m/m	139
Contenance de la chaudière		lit. 11
Four	Largeur	m/m 300
	Profondeur	m/m 490
Poids d'expédition		kg. 200

PRIX : Email céramique. Fr. 1050. »

Emaux céramiques : gris, vert, bleu, brun, aubergine.



N° 531 “ LORRAINE ”

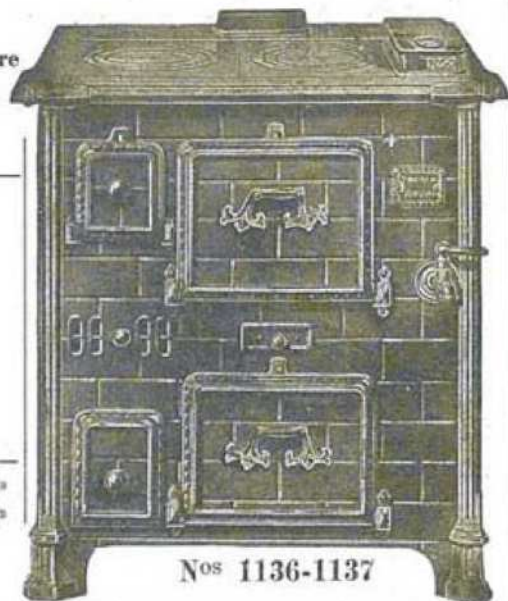
FORGES ET FONDERIES DE SAINT-NICOLAS

CUISINIÈRES TOLE ET FONTE, à étuve, foyer charbon

Façade fonte émaillée, accessoires nickelés, tôle extra-forte, avec chaudière à gauche dans le N° 1136, à droite dans le N° 1137, buse mobile se plaçant au milieu, à droite ou derrière.

		Numéros		1136	1137
Dessus	Longueur	m/		625	750
	Largeur	m/		495	535
Hauteur		m/		800	800
Four	Largeur (avec chaudière)	m/		290	290
	— (sans chaudière)	m/			340
	Profondeur	m/		335	500
	Hauteur	m/		235	235
Buse pour tuyau de		m/		125	139
Contenance de la chaudière		lit.		2	8
Poids d'expédition		kg.		78	105
Prix : Avec chaudière		Fr.		585. »	710. »
— Sans —		Fr.		535. »	660. »


Émail céramique : gris, vert, bleu, brun et aubergine.



Nos 1136-1137

CUISINIÈRES TOUT FONTE "PARISIENNES"

Façade et pieds de devant émaillés, foyer à houille sans chaudière, buse mobile dessus ou derrière.



Nos 96-97

		Numéros		96	97
Dessus	Longueur	m/		555	625
	Largeur	m/		330	400
Hauteur		m/		635	650
Four	Largeur	m/		240	285
	Profondeur	m/		295	350
	Hauteur	m/		150	185
Diamètre de la buse		m/		97	111
Poids d'expédition		kg.			

Prix : Façade émaillée céramique Fr. 230. » 260. »

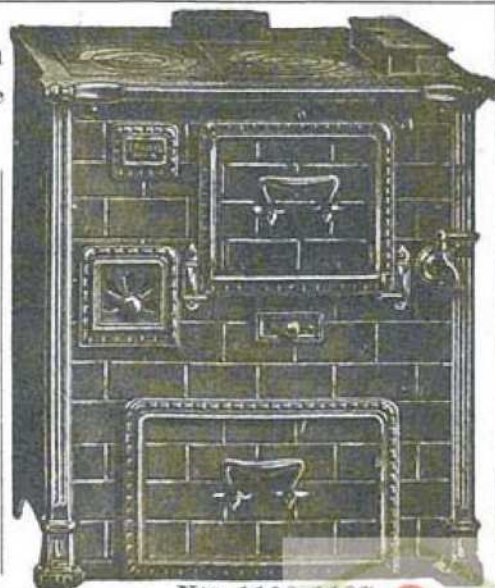
Se fait émail : vert, bleu, gris

CUISINIÈRES TOLE ET FONTE, à charbonnier, foyer charbon

Façade fonte émaillée, accessoires nickelés, tôle extra-forte, avec chaudière à gauche dans le N° 1106, à droite dans le N° 1107, buse mobile se plaçant au milieu, à droite ou derrière.

		Numéros		1106	1107
Dessus	Longueur	m/		625	750
	Largeur	m/		495	535
Hauteur		m/		800	800
Four	Largeur (avec chaudière)	m/		330	290
	— (sans chaudière)	m/			340
	Profondeur	m/		485	500
	Hauteur	m/		215	235
Buse pour tuyau de		m/		104	139
Contenance de la chaudière		lit.		2	8
Poids d'expédition		kg.		80	108
Prix : Avec chaudière		Fr.		585. »	710. »
— Sans chaudière		Fr.		535. »	660. »

Émail céramique : gris, vert, bleu, brun et aubergine.



Nos 1106-1107


CUISINIÈRE N° 813, tôle et fonte, décor moderne

Façade et côtés émaillés. Dessus poli. Chaudière affleurante. Porte de four équilibrée. Foyer houille ou mixte.

Une circulation d'air entre les pignons émaillés et le corps protège l'émail et augmente le cube d'air chauffé par le fourneau.

		Numéro	813
Dessus	Longueur	m/m	850
	Largeur	m/m	550
Hauteur		m/m	800
Four	Largeur	m/m	320
	Profondeur	m/m	500
	Hauteur	m/m	235
Mitre pour tuyau de		m/m	139
Contenance de la chaudière		lit.	8
Poids d'expédition		kg.	130
PRIX : Email céramique			Fr. 850. »

Se fait émail : gris, vert, bleu, brun.



N° 813



Nos 81 à 84

CUISINIÈRES TOUT FONTE, "MARINE" ou "BERRY" à houille et bois

grand four à chauffage direct, buse mobile, boutons nickelés.

		Numéros	81	82	83	84
Dessus	Longueur	m/m	545	575	640	700
	Largeur	m/m	340	360	405	450
Hauteur		m/m	560	585	600	615
Four	Largeur	m/m	240	250	280	295
	Profondeur	m/m	240	270	295	305
	Hauteur	m/m	180	200	210	230
Diamètre de la buse		m/m	111	111	118	125
Poids d'expédition		kg.	40	46	50	64

PRIX : Fonte vernie Fr. 170. » 195. » 225. » 265. »


CUISINIÈRES Nos 541 et 542

tout fonte, décor moderne

Corps profond, façade et côtés émaillés, dessus poli, buse mobile au milieu, à droite ou derrière, foyer mixte ou houille, chaudière affleurante, porte de four équilibrée, barre devant.

		Numéros	541	542
Dessus	Longueur	m/m	780	860
	Largeur	m/m	465	500
Hauteur		m/m	790	790
Four	Largeur	m/m	305	310
	Profondeur	m/m	425	455
	Hauteur	m/m	210	215
Mitre pour tuyau de		m/m	125	125
Contenance de la chaudière		lit.	5	8
Poids d'expédition		kg.	120	156
PRIX : Email céramique			Fr. 775. »	840. »

Se fait émail : gris, vert, bleu, brun et aubergine.



Nos 541-542

FONDERIES DE MONTHERMÉ-LAVAL-DIEU



Nos 80 à 85

POÊLES FLAMANDS PARISIENS, à buse mobile

Série renforcée

	Numéros	80	81	82	83	84	85
Hauteur . . .	m/m	550	560	570	580	590	619
Longueur . . .	m/m	480	520	540	570	610	650
Largeur . . .	m/m	280	300	320	340	360	390
Buse	m/m	97	97	97	97	104	104
Poids	kg.	25	28	30	33	37	46
PRIX : Fonte fine vernie Fr.		102.	114.	122.	135.	144.	164.
		Majoration pour mains courantes. 8. »					

POÊLES FLAMANDS A SOCLE CARRÉ, buse mobile

	Numéros	1	3	5	6	7	
Hauteur	m/m	660	680	700	700	700	
Longueur	m/m	660	700	760	820	860	
Largeur	m/m	350	390	430	450	470	
Four {	Largeur	m/m	260	270	310	330	360
	Profondeur	m/m	250	280	330	350	370
Diamètre de la buse	m/m	118	118	118	118	125	
Poids d'expédition	kg.	52	56	68	74	82	
PRIX : Fonte fine vernie . Fr.		181.	201.	220.	244.	278.	

Ces poêles flamands sont livrés avec mains courantes, sans galerie au socle.

Plus-value { pour Galerie de socle vernie 12. »
 pour Galerie de socle émail noir 17. »
 pour Galerie de socle nickelée 26. »



Nos 1 à 7



Nos 135 à 138

POÊLES BELGES, à console, sans chaudière

	Numéros	135	136	137	138	
Hauteur	m/m	700	740	740	760	
Longueur	m/m	670	750	850	950	
Largeur	m/m	320	350	370	390	
Four {	Largeur	m/m	270	320	370	420
	Profondeur	m/m	290	300	330	340
Diamètre de la buse	m/m	118	118	118	132	
Poids d'expédition	kg.	64	70	79	92	
PRIX : Fonte fine vernie . . . Fr.		214.	235.	262.	295.	

Ces poêles belges sont livrés avec mains courantes émail noir, sans galerie de socle.

Plus-value { pour Galerie de socle vernie 12. »
 pour Galerie de socle émail noir 17. »
 pour Galerie de socle nickelée 26. »

MONTHERMÉ LAVAL-DIEU

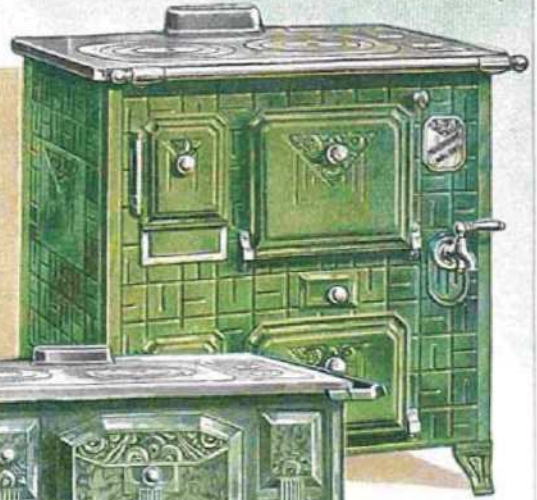
SOCIÉTÉ ANONYME AU CAPITAL DE 1.600.000 FRANCS

R. C. 481 CHARLEVILLE



"BEAUTY"
BOIS & HOUILLE

"ÉLITE"



"ÉDEN"



"LORRAINE"



"DIVA"



"BOB" A BOIS
(BOIS & HOUILLE SUR DEMANDE)

ATELIER
FLOQUET, Montcy

Édit. FLOQUET MONTCY - 10 489



Nos 40 à 44

CUISINIÈRES TOUT FONTE, TRIANGULAIRES

Série renforcée, à buse mobile

Numéros	40	41	42	43	44
Hauteur avec pieds . . . m/m	570	580	590	590	600
Largeur m/m	450	490	510	540	570
Profondeur m/m	360	390	400	430	460
Four {	m/m	m/m	m/m	m/m	m/m
Profondeur	m/m	m/m	m/m	m/m	m/m
Diamètre de la buse . . . m/m	83	83	83	90	97
Poids d'expédition . . . kg.	25	29	32	35	38

Prix : Fonte fine vernie Fr. 122. » 130. » 141. » 154. » 178. »

Les prix ci-dessus s'entendent avec pieds avec bavette.

Moins-value sans pieds 13. »

CUISINIÈRES LILLOISES, tout fonte

Foyer ovale à houille, sans chaudière, buse mobile

	Numéros	571	572	573
Longueur avec mains courantes . . . m/m		720	750	810
Longueur sans mains courantes . . . m/m		610	660	700
Largeur m/m		440	460	480
Four {	m/m	m/m	m/m	m/m
Profondeur	m/m	m/m	m/m	m/m
Diamètre de la buse m/m		118	125	132
Poids d'expédition kg.		68	79	84

 Prix : Fonte brute Fr. 249. » 274. » 304. »
 — Façade et côtés émail céram. . Fr. 376. » 407. » 443. »

Une grille à l'avant du foyer permet de voir le feu.

Le four est chauffé par le rayonnement du foyer.

Emaux céramique existants : aubergine, brun, vert, bleu, gris.



Nos 571 à 573

CUISINIÈRES tout fonte, foyer à houille

avec chaudière, buse mobile

	Numéros	113	114	115
Longueur avec mains courantes . . . m/m		700	750	800
Longueur sans mains courantes . . . m/m		600	650	700
Largeur m/m		390	410	430
Four {	m/m	m/m	m/m	m/m
Profondeur	m/m	m/m	m/m	m/m
Diamètre de la buse m/m		104	111	111
Contenance de la chaudière lit.		2.5	3.5	4
Poids d'expédition kg.		58	70	75

 Prix : Fonte brute Fr. 233. » 269. » 312. »
 — Façade et côtés émail céramique. Fr. 324. » 367. » 422. »

Le four est chauffé par le rayonnement du foyer.

Emaux céramique existants : aubergine, brun, vert, bleu, gris.



Nos 113 à 115

FONDERIES DE MONTHERMÉ-LAVAL-DIEU



Nos 682-683

CUISINIÈRES DE L'EST, tout fonte

Décor MODERNE, buse mobile, foyer bois et houille
dessus poli, porte de four équilibrée.

	Numéros	682	683
Longueur	{ avec mains courantes . . .	850	920
	{ sans mains courantes . . .	730	800
Largeur		620	650
		780	780
Four	{ Largeur	260	300
	{ Profondeur	480	510
Mitre pour tuyau de		125	132
Contenance de la chaudière	lit.	9	11.5
Poids d'expédition	kg.	160	182
Disposition 8. Façade et côtés émaillés, pen- tures, boutons et petits écussons nickelés . . .		860. »	946. »
Majoration : robinet à pression (comme gravure) . .		Fr. 10. »	
Mitre à clef nickelée.			

Emaux céramique disponibles : aubergine, brun pâle, vert, bleu, gris.

CUISINIÈRES "EDEN" tout fonte, Décor MODERNE, buse mobile, foyer bois et houille ou houille

Grille de devant abattante, très grand four à porte équilibrée, façade
et côtés émaillés, petites garnitures nickelées, Les Nos 6309 et
6310 avec chaudière. Les Nos 7309 et 7310 sans chaudière.

	Numéros	6309	6310	7309	7310
Dessus	{ Long. { avec mains cour. . .	810	880	810	880
	{ sans mains cour. . .	720	770	720	770
Four	{ Largeur	490	500	490	500
	{ Hauteur	770	770	770	770
Four	{ Largeur	300	330	330	380
	{ Profondeur	370	380	370	380
Mitre pour tuyau de		125	139	125	139
Contenance de la chaudière	lit.	6.5	8.5	—	—
Poids d'expédition	kg.	130	140	123	132
Prix : toute émaillée	Fr.	640 »	675 »	590 »	620 »
		avec chaud.		sans chaud.	

Emaux céramique disponibles : aubergine, brun pâle, vert, gris, bleu.



Nos 6309-6310 avec chaudière
Nos 7309-7310 sans chaudière

CUISINIÈRES TOUT FONTE

Façade et côtés fonte quadrillée, foyer bois et houille. Porte de foyer
abattant ou à mica, barre nickelée, buse mobile au milieu, à
droite ou derrière. Chaudière à paucache cuivre ou chaudière
affleurant le dessus.

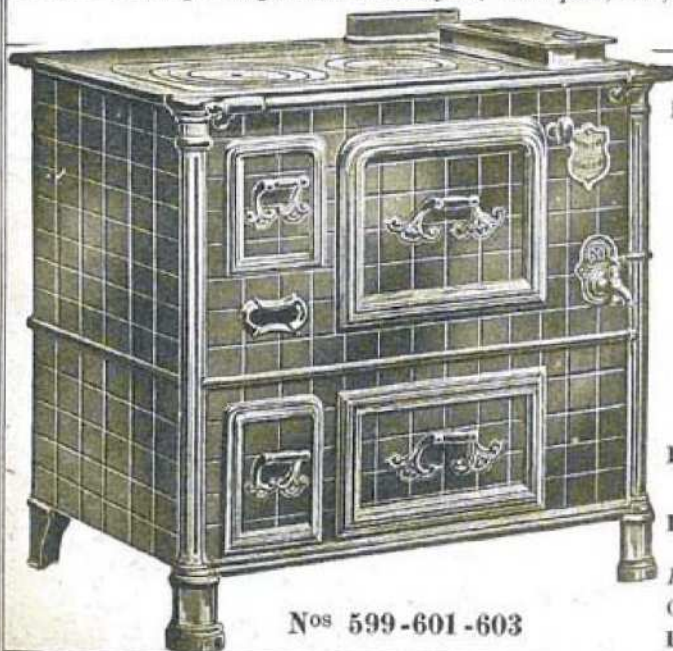
	Numéros	599	601	603
Dessus	{ Longueur	760	850	950
	{ Largeur	560	580	680
Hauteur		800	800	800
		310	330	390
Four	{ Largeur	400	420	450
	{ Profondeur	460	520	560
Circonférence de la buse		9	13	18
Contenance de la chaudière	lit.	9	13	18
Poids d'expédition	kg.	180	205	235

PRIX :

Disp. 6, Façade et côtés émaillés, toutes garnitures et colonnes nickelées.	pièce	980. »	1110. »	1172. »
Disp. 10, Façade, côtés et toutes garnitures émaillées.	pièce	915. »	1028. »	1090. »
Plus-value pour porte mica			Fr. 12. »	

Chaudière affleurante sans moins-value.

Emaux céramique disponibles : aubergine, brun, gris, bleu.



Nos 599-601-603



ULTIMHEAT®
UNIVERSITY MUSEUM



Nos 507-509-511

CUISINIÈRES " DIVA " à ÉTUVE,
tout fonte ou tôle et fonte

Façade et côtés fonte émaillée, petites garnitures nickelées, dessus poli, chaudière affleurante ou à panache, barre devant nickelée, porte à four équilibrée, foyer mixte ou houille.

Numéros	Tout fonte			Tôle et fonte		
	507	509	511	507 T	509 T	511 T
Dessus { Longueur	700	760	850	700	760	850
{ Largeur	540	560	580	540	560	580
Hauteur	800	800	800	800	800	800
Four { Largeur	285	320	340	285	320	340
{ Profondeur	390	400	420	390	400	420
Mitre pour tuyau de	139	139	160	139	139	160
Contenance de la chaud. lit.	9	9	13	9	9	13
Poids d'expédition kg.	171	190	200	137	148	165
Prix : toute émaillée Fr.	860 »	915 »	1028 »	774 »	828 »	915 »
Chaudière affleurante sans moins-value						


Emaux céramique disponibles : aubergine, brun, vert, gris, bleu.

CUISINIÈRES " DIVA " à CHARBONNIER,
tout fonte ou tôle et fonte

Façade et côtés fonte émaillée, petites garnitures nickelées, Dessus poli, chaudière affleurante ou à panache, barre devant nickelée, porte à four équilibrée, foyer à houille, à grand charbonnier guidé équilibré sur chemin de roulement.

Numéros	Tout fonte		Tôle et fonte		
	609	611	607T	609T	611T
Dessus { Longueur	760	850	700	760	850
{ Largeur	560	585	540	560	580
Hauteur	800	800	800	800	800
Four { Largeur	320	340	285	320	340
{ Profondeur	400	420	390	400	420
Mitre pour tuyau de	139	160	139	139	160
Contenance de la chaudière . . lit.	9	13	9	9	13
Poids d'expédition kg.	195	210	145	158	174
Prix : toute émaillée Fr.	947 »	1062 »	805 »	860 »	945 »
Chaudière à panache sans plus-value.					
Plus-value pour barre circulaire					Fr. 48 »

Emaux céramique disponibles : aubergine, brun, vert, gris, bleu.



Nos 607-609-611

CUISINIÈRES tôle et fonte, émaillées

Façade et côtés fonte quadrillée, foyer mixte porte à mica, portes à contrepoids, ferrures nickelées, dessus poli fin. Buse à droite, au milieu ou derrière à 50% du sol. Chaudière à panache cuivre nickelé ou chaudière affleurant le dessus, foyer à gauche seulement.

Numéros	167	169
	Dessus { Longueur	750
{ Largeur	560	580
Hauteur	800	800
Four { Largeur	310	340
{ Profondeur	400	400
Diamètre du tuyau	139	153
Chaudière contenance lit.	9	13
Poids d'expédition kg.	150	163
Prix :		
B. Façade et côtés émail céramique, ferrures nickelées	895. »	965. »
D. Façade, côtés et toutes ferrures émail céramique	820. »	890. »
Moins-value pour foyer ovale à houille	25. »	25. »
Chaudière affleurante sans moins-value.		

Emaux céramique disponibles : aubergine, brun, vert, bleu, gris.



Nos 167-169

FONDERIES DE MONTHERMÉ-LAVAL-DIEU


CUISINIÈRES " ELITE " tôle et fonte avec étuve

Façade et côtés fonte émaillée céramique, toutes ferrures émaillées, foyer ovale à houille sans porte au foyer ou foyer mixte avec porte ouvrante et grille de devant abattante, prise d'air mobile sous la porte, buse mobile à droite ou au milieu.

		Numéros		525	527
Dessus	Longueur	m/	700	750	750
	Largeur	m/m	500	520	520
Hauteur		m/m	820	820	820
Four	Largeur	m/m	270	310	310
	Profondeur	m/m	470	480	480
Diamètre de la buse		m/m	125	139	139
Chaudière		lit.	7	9	9
Poids d'expédition		kg.	125	135	135

PRIX : D. A foyer houille, sans porte. . . Fr. 758. » 811. »
— D. A foyer mixte, avec porte. . . Fr. 758. » 811. »

Emaux céramique : bleu, vert, gris, aubergine, brun.



Nos 525-527

CUISINIÈRES " ELITE " tôle et fonte avec charbonnier

Façade et côtés fonte émaillée céramique, toutes ferrures émaillées, foyer ovale à houille, buse mobile à droite ou au milieu

		Numéros		625
Dessus	Longueur	m/	700	700
	Largeur	m/m	500	500
Hauteur		m/m	820	820
Four	Largeur	m/m	270	270
	Profondeur	m/m	470	470
Diamètre de la buse		m/m	125	125
Chaudière		lit.	7	7
Poids d'expédition		kg.	128	128

PRIX : D. A foyer houillé Fr. 805. »

Emaux céramique : bleu, vert, gris, aubergine.



Nos 625

CUISINIÈRE " NORD " tôle et fonte sans chaudière

Façade et côtés fonte émaillée, dessus poli, buse dessus et derrière, foyer Amiens, barre devant nickelée.

		Numéros		1303
Dessus	Longueur	m/	820	820
	Largeur	m/m	570	570
Hauteur		m/m	800	800
Four	Largeur	m/m	360	360
	Profondeur	m/m	380	380
Mitre pour tuyau de		m/m	146	146
Poids d'expédition		kg.	154	154


PRIX :

B. Façade et côtés émaillés, garnitures, colonnes et encadrements nickelés. Fr. 865. »

D. Façade et côtés émaillés et toutes garnitures émail. Fr. 790. »

Plus-value pour barre circulaire (suivant gravure). . . Fr. 40. »

Emaux céramique : vert, brun, bleu, gris.




N° 1303

CUISINIÈRES " ELITE "

tôle et fonte

à charbonnier, sans chaudière

Façade et côtés émail, buse à droite et au milieu, foyer charbon, barre devant, charbonnier guidé et équilibré sur galets, grand four à porte équilibrée.



N° 605

	Numéro	605
Dessus {	Longueur	m/m 600
	Largeur	m/m 440
Hauteur	m/m 820	
Four {	Largeur	m/m 270
	Profondeur	m/m 410
Mitre pour tuyau de	m/m 125	
Poids d'expédition	kg. 102	
Prix : D. Façade, côtés et ferrures émaillés	Fr. 671.	
Plus-value pour barre circulaire	Fr. 48.	

Emaux céramiques disponibles : vert, bleu, gris, brun.

à étuve, avec chaudière

Façade et côtés émail, buse à droite et au milieu, porte de four équilibrée, barre devant, foyer mixte tout fonte.

	Numéro	523
Dessus {	Longueur	m/m 620
	Largeur	m/m 470
Hauteur	m/m 820	
Four {	Largeur	m/m 240
	Profondeur	m/m 440
Mitre pour tuyau de	m/m 125	
Contenance de la chaudière	lit. 5	
Poids d'expédition	kg. 109	
Prix : D. Façade, côtés et ferrures émaillés	Fr. 704.	
Plus-value pour barre circulaire	Fr. 48.	


Emaux céramiques disponibles : vert, bleu, gris, brun.



N° 523

à charbonnier, avec chaudière

Façade et côtés émail, buse à droite et au milieu, foyer charbon, barre devant, charbonnier guidé et équilibré sur galets, porte de four équilibrée.



N° 623

	Numéro	623
Dessus {	Longueur	m/m 620
	Largeur	m/m 470
Hauteur	m/m 820	
Four {	Largeur	m/m 240
	Profondeur	m/m 440
Mitre pour tuyau de	m/m 125	
Contenance de la chaudière	lit. 5	
Poids d'expédition	kg. 115	
Prix : D. Façade, côtés et ferrures émaillés	Fr. 734.	
Plus-value pour barre circulaire	Fr. 48.	

Emaux céramiques disponibles : vert, bleu, gris, brun.

FONDERIES DE MONTHERMÉ-LAVAL-DIEU

FOURNEAUX TOLE NOIRE, DESSUS FONTE

FOURNEAUX "PARIS" à étuve foyer charbon


à retour de flamme, chaudière à panache cuivre, cendrier trieur, buse et chaudière à droite.

		Numéros		
		1861	1865	1869
Dessus	Longueur	610	700	800
	Largeur	440	470	500
Hauteur		750	800	800
Four	Largeur	250	310	330
	Profondeur	410	450	480
Contenance de la chaudière	lit.	4	7	7
Mitre pour tuyau de	m/m	118	132	139
Poids	kg.	65	78	88

PRIX Fr. 362. » 428. » 490. »

Ces fourneaux sont en stock, buse et chaudière à droite.

Nous pouvons les fournir buse et chaudière à gauche sur commande avec un délai de livraison.



à étuve foyer charbon

FOURNEAUX "PARIS" à charbonnier foyer charbon


à retour de flamme, chaudière à panache cuivre, buse et chaudière à DROITE

		Numéros		
		1861	1865	1869
Dessus	Longueur	610	700	800
	Largeur	440	470	500
Hauteur		750	800	800
Four	Largeur	250	310	330
	Profondeur	410	450	480
Contenance de la chaudière	lit.	4	7	7
Mitre pour tuyau de	m/m	118	132	139
Poids	kg.	65	78	88

PRIX Fr. 386. » 460. » 523. »

Ces fourneaux sont en stock, buse et chaudière à droite.

Nous pouvons les fournir buse et chaudière à gauche sur commande avec un délai de livraison.



à charbonnier foyer charbon

FOURNEAUX "PARIS" à étuve foyer mixte

à retour de flamme, chaudière à panache cuivre.

		Numéros				
		1861	1865	1869	1873	1875
Chaudière à droite		1862	1866	1870	1874	1876
— gauche						
Dessus	Longueur	610	700	800	900	1000
	Largeur	440	470	500	550	570
Hauteur		750	800	800	800	800
Four	Largeur	250	310	330	390	410
	Profondeur	410	450	480	520	550
Contenance de la chaudière	lit.	4	7	7	10	10
Mitre pour tuyau de	m/m	118	132	139	153	160
Poids	kg.	65	78	88	110	125

PRIX Fr. 362. » 428. » 490. » 550. » 396.

Ces cuisinières mixtes sur commande seulement.

Sauf avis contraire, ces fourneaux sont livrés buse et chaudière à droite.



à étuve foyer mixte




ULTIMHEAT®
UNIVERSITY MUSEUM

FOURNEAUX TOLE ET FONTE

FOURNEAUX A 2 FOURS

foyer au milieu, cadres polis

Nos 1163 à 1178



SUR COMMANDE

Numéros		Longueur	Largeur	Hauteur	Four		Chaudière		Foyer		Diamètre du bout de tuyau	Poids	Prix à houille dessus brut	Majorations		
Chaudière à droite	Chaudière à gauche				Largeur	Profondeur	Numéros	Contenance	A houille	Mixte				dessus meulé	Foyer mixte grille à bois abattante	Buse dessus et derrière
1163	1164	1.12	0.68	0.80	0.28	0.49	1	10	7	17	167	210	1220.	44.	27.	13.
1165	1166	1.23	0.68	0.80	0.31	0.49	2	18	7	17	167	234	1280.	55.	—	—
1167	1168	1.33	0.70	0.80	0.33	0.52	2	18	8	18	167	250	1380.	65.	—	—
1169	1170	1.42	0.72	0.80	0.36	0.53	3	23	8	18	180	285	1515.	—	—	19.
1171	1172	1.52	0.74	0.80	0.40	0.54	3	23	9	21	180	306	1660.	70.	45.	—
1173	1174	1.62	0.74	0.80	0.44	0.54	4	32	9	21	190	340	1840.	—	—	25.
1175	1176	1.81	0.75	0.80	0.51	0.56	4	32	10	21	190	365	2040.	80.	—	—
1177	1178	2.01	0.75	0.80	0.60	0.57	5	43	10	21	209	405	2320.	89.	—	28.

Ces fourneaux sont livrés avec tuyau à clef.

Sur demande, buse dessus et derrière, mais dans ce cas, la buse est au milieu.
Sur demande, dessus avec ovale à 3 trous.

COMPAGNIE NATIONALE DES RADIATEURS



Nos 230-231 B
Bain-Marie sans Panache

Cuisinière "IDÉAL" C.N.R. tout fonte


Façade ou façade et côtés émaillés, petites garnitures chromées.
Dessus poli, buse mobile dessus ou derrière.
Bain-marie affleurant ou à panache chromé.
Foyer économique à houille ou mixte. Barre devant

	Numéros	230	231
Dessus	Longueur	785	930
	Largeur	570	570
Four	Largeur	300	360
	Profondeur	530	530
	Hauteur	220	240
Mitre pour tuyaux de		139	139
Contenance de la chaudière	litres	10	12
Poids d'expédition	kg	175	200
PRIX : Façade seule émaillée	{ A sans chaudière	915	1170
	{ B avec chaudière	985	1260
PRIX : Façade et côtés émaillés	{ A sans chaudière	995	1270
	{ B avec chaudière	1065	1360
Supplément pour barre circulaire		60.	»
» » bain-marie à panache		25.	»
» » garde rot.		34.	»
» » robinet à pression.		10.	»

Cuisinière "IDÉAL" C.N.R. tout fonte

Façade ou façade et côtés émaillés, petites garnitures chromées.
Dessus poli, buse mobile dessus ou derrière.
Bain-marie affleurant ou à panache chromé.
Foyer économique à houille ou mixte. Barre devant

	Numéros	130	131
Dessus	Longueur	785	930
	Largeur	570	570
Four	Largeur	300	360
	Profondeur	530	530
	Hauteur	220	240
Mitre pour tuyaux de		139	139
Contenance de la chaudière	litres	10	12
Poids d'expédition	kg	175	200
PRIX : Façade seule émaillée	{ A sans chaudière	915	1170
	{ B avec chaudière	985	1260
PRIX : Façade et côtés émaillés	{ A sans chaudière	995	1270
	{ B avec chaudière	1065	1360
Supplément pour barre circulaire		60.	»
» » bain-marie à panache		25.	»
» » garde rot.		34.	»
» » robinet à pression.		10.	»



Nos 130-131 B
Bain-Marie à Panache

Couleurs au choix : gris-perle, bleu, vert, brun et aubergine.



COMPAGNIE NATIONALE DES RADIATEURS

Cuisinière "IDÉAL TRÈFLE" C.N.R. tout fonte
décor moderne



Nos 329-330 B
Bain-Marie à Panache

Façade ou façade et côtés émaillés, petites garnitures chromées.
Dessus poli, buse mobile dessus ou derrière.
Bain-marie affleurant ou à panache chromé.
Foyer économique à houille ou mixte. Barre devant

		Numéros		329	330
Dessus	Longueur	"	"	720	785
	Largeur	"	"	525	570
Four	Largeur	"	"	280	300
	Profondeur	"	"	490	530
	Hauteur	"	"	220	220
Mitre pour tuyau de		"	"	139	139
Contenance de la chaudière litres				7	10
Poids d'expédition kg.				150	170
PRIX : Façade seule émaillée		{ A sans chaudière { B avec chaudière		800. »	865. »
PRIX : Façade et côtés émaillés		{ A sans chaudière { B avec chaudière		880. »	945. »
Supplément pour barre circulaire				60. »	
» » bain-marie à panache				25. »	
» » garde rot.				34. »	

Cuisinière "IDÉAL" C.N.R. tole et fonte
décor moderne

Façade ou façade et côtés fonte émaillée, petites garnitures chromées.
Dessus poli, buse à droite ou derrière sur demande pour le N° 428.
Buse mobile au milieu à droite ou derrière pour les Nos 429-430
Porte de four équilibrée. Foyer mixte ou à houille.
Bain-marie affleurant ou à panache chromé. Barre devant.



Nos 428-429-430 B
Bain-Marie affleurant

		Numéros			428	429	430
Dessus	Longueur	"	"	"	650	720	800
	Largeur	"	"	"	480	520	520
Four	Largeur	"	"	"	280	320	350
	Profondeur	"	"	"	440	480	480
	Hauteur	"	"	"	240	250	250
Mitre pour tuyau de		"	"	"	125	132	139
Contenance de la chaudière litres					5	7	10
Poids d'expédition kg.					115	135	148
PRIX : Façade seule émaillée		{ A sans chaudière { B avec chaudière		620.	690.	780.	
PRIX : Façade et côtés émaillés		{ A sans chaudière { B avec chaudière		700.	775.	865.	
Supplément pour barre circulaire					60. »		
» » bain-marie à panache					25. »		
» » garde rot.					34. »		
» » robinet à pression					10. »		

Couleurs au choix : gris-perle, bleu, vert, brun et aubergine.

COMPAGNIE NATIONALE DES RADIATEURS

Cuisinière "IDÉAL TRÉFLE" C.N.R. tout fonte
décor moderne



Nos 329-330 B
Bain-Marie à Panache

Façade ou façade et côtés émaillés, petites garnitures chromées.
Dessus poli, buse mobile dessus ou derrière.
Bain-marie affleurant ou à panache chromé.
Foyer économique à houille ou mixte. Barre devant

		Numéros		329	330
Dessus	Longueur	"	"	720	785
	Largeur	"	"	525	570
Four	Largeur	"	"	280	300
	Profondeur	"	"	490	530
	Hauteur	"	"	220	220
	Mitre pour tuyau de	"	"	139	139
	Contenance de la chaudière litres			7	10
	Poids d'expédition kg.			150	170
PRIX : Façade seule émaillée	A sans chaudière			800.	865.
		B avec chaudière		850.	915.
PRIX : Façade et côtés émaillés	A sans chaudière			880.	945.
		B avec chaudière		930.	995.
	Supplément pour barre circulaire			60.	»
	» » bain-marie à panache			25.	»
	» » garde rot.			34.	»

Cuisinière "IDÉAL" C.N.R. tôle et fonte décor moderne

Façade ou façade et côtés fonte émaillée, petites garnitures chromées.
Dessus poli, buse à droite ou derrière sur demande pour le N° 428.
Buse mobile au milieu à droite ou derrière pour les Nos 429-430
Porte de four équilibrée. Foyer mixte ou à houille.
Bain-marie affleurant ou à panache chromé. Barre devant.



Nos 428-429-430 B
Bain-Marie affleurant

		Numéros			428	429	430
Dessus	Longueur	"	"	"	650	720	800
	Largeur	"	"	"	480	520	520
Four	Largeur	"	"	"	280	320	350
	Profondeur	"	"	"	440	480	480
	Hauteur	"	"	"	240	250	250
	Mitre pour tuyau de	"	"	"	125	132	139
	Contenance de la chaudière litres				5	7	10
	Poids d'expédition kg.				115	135	148
PRIX : Façade seule émaillée	A sans chaudière				620.	690.	780.
		B avec chaudière			670.	740.	830.
PRIX : Façade et côtés émaillés	A sans chaudière				700.	775.	865.
		B avec chaudière			750.	825.	915.
	Supplément pour barre circulaire				60.	»	
	» » bain-marie à panache				25.	»	
	» » garde rot.				34.	»	
	» » robinet à pression				10.	»	

Couleurs au choix : gris-perle, bleu, vert, brun et aubergine.

Des W LALANX-FERRU - 11 Rue Polveux - Paris




FONDERIES ROSIÈRES

Tarif C

CUISINIÈRES "MODICA" tout fonte sans étuve

Entièrement émaillées, foyer pot à houille ou foyer mixte sur demande
Dessus meulé, buse ronde mobile dessus ou derrière, chaudière affleurante,
porte de four équilibrée, barres de côté, robinet à pression

		Numéros		1311	1312
Dessus	Longueur	m/		750	850
	Largeur	m/m		500	550
Hauteur		m/		800	800
Four	Largeur	m/m		300	340
	Profondeur	m/m		380	430
	Hauteur	m/m		240	240
Contenance de la chaudière		lit.		8	12
Diamètre de la buse		m/		132	139
Poids d'expédition		kg.		130	150
PRIX : fonte émail céramique <i>gris, bleu, brun.</i>		Fr.		580. »	670. »




Nos 1311-1312

"MODICA" sans étuve

En stock seulement N° 1311
Le N° 1312 SUR COMMANDE

CUISINIÈRES "MODICA" tout fonte avec étuve.

Entièrement émaillées, foyer pot à houille ou foyer mixte sur demande
Dessus meulé, buse ronde mobile dessus ou derrière, chaudière affleurante,
Porte de four équilibrée, barres de côté, robinet à pression.



Nos 1361-1362

"MODICA" avec étuve

		Numéros		1361	1362
Dessus	Longueur	m/		750	850
	Largeur	m/m		500	550
Hauteur		m/		800	800
Four	Largeur	m/m		300	340
	Profondeur	m/m		380	430
	Hauteur	m/m		240	240
Contenance de la chaudière		lit.		8	12
Diamètre de la buse		m/		132	139
Poids d'expédition		kg.		156	180
PRIX : fonte émail céramique <i>bleu, gris, brun.</i>		Fr.		700. »	825. »

CUISINIÈRES "AGRA" tout fonte avec étuve à 2 portes

Entièrement émaillées. Foyer mixte
Dessus meulé, buse mobile dessus ou derrière, chaudière affleurante, porte
de four équilibrée, barre devant, robinet à pression.

		Numéros			1031	1032	1033
Dessus	Longueur	m/		750	850	950	
	Largeur	m/m		560	635	700	
Hauteur		m/		800	800	800	
Four	Largeur	m/m		290	330	390	
	Profondeur	m/m		420	480	540	
	Hauteur	m/m		230	230	230	
Contenance de la chaudière		lit.		11	15	17	
Mitre pour tuyau de		m/		139	146	153	
Poids d'expédition		kg.		177	214	253	
PRIX : fonte émail céramique <i>bleu, gris, brun.</i> Fr.				910. »	1055. »	1225. »	

En stock seulement le N° 1031
Les N° 1032 et 1033 SUR COMMANDE



Nos 1031 à 1033

"AGRA"


Tarif C

CUISINIÈRES "CITYP" tout fonte

Entièrement émaillées. Foyer mixte ou pot, transformable sans démontage du dessus, dessus meulé, buse mobile au milieu à droite ou derrière, chaudière affleurante, porte du four équilibrée, barre devant, robinet à pression.

		Numéros		
		1221	1212	1213
Dessus	Longueur	800	900	1000
	Largeur	575	605	635
Hauteur	800	800	800
	310	350	400
Four	Largeur	450	480	510
	Profondeur	230	230	230
Contenance de la chaudière		lit. 11	14	18
Mitre pour tuyau de		m/m 139	146	153
Poids d'expédition		kg. 196	216	246
PRIX : fonte émail céramique <i>bleu, gris, brun.</i>		Fr. 975. »	1090. »	1225. »
<i>Plus-value pour chaudière à panache</i>		Fr. 25. »	25. »	25. »

En stock seulement le N° 1221
Les N°s 1212 et 1213 SUR COMMANDE



Nos 1221-1212-1213
"CITYP"

Tarif CT


CUISINIÈRES "FONTOLO" tôle et fonte

Entièrement émaillées, foyer mixte transformable en foyer charbon sans démonter le dessus. Dessus poli avec buse au milieu, robinet à pression.

		Numéros			
		1401	1402	1403	1404
Dessus	Longueur	620	710	850	950
	Largeur	540	570	600	630
Hauteur	800	800	800	800
	260	300	340	380
Four	Largeur	440	470	500	530
	Profondeur	245	245	245	245
Contenance de la chaudière		lit. 5	8	12	12
Mitre pour tuyau de		m/m 132	139	146	153
Poids d'expédition		kg. 106	133	146	169

Prix : tout émail *bleu, gris, brun.* Fr. 815. » 880. » 975. » 1155. »

En stock N°s 1401 et 1402 seulement
Les N°s 1403 et 1404 SUR COMMANDE



Nos 1401 à 1404
"FONTOLO"


CUISINIÈRES "STANDARD" tôle et fonte

Entièrement émaillées, foyer mixte transformable en foyer à charbon sans démonter le dessus, Dessus incassable au feu, buse mobile au milieu, à droite ou derrière, chaudière à panache ou affleurante, barre devant, robinet et petites garnitures nickelés.

		Numéros			
		1141	1142	1143	1144
Dessus	Longueur	650	750	850	950
	Largeur	460	510	530	610
Hauteur	800	800	800	800
	230	280	310	360
Four	Largeur	410	450	470	540
	Profondeur	230	240	240	240
Contenance de la chaudière		lit. 5	8	8	12
Mitre pour tuyau de		m/m 132	139	146	153
Poids d'expédition		kg. 106	133	146	169

Prix : tout émail *bleu, gris, brun.* Fr. 795. » 860. » 950. » 1120. »

En stock seulement le N° 1141
Les N°s 1142 à 1144 SUR COMMANDE



Nos 1141 à 1144
"STANDARD"

FONDERIES ROSIÈRES

Tarif C

CUISINIÈRES "ÉCONOMIQUES" à bois et houille

Sans porte-torchons, dessus meulé, buse mobile dessus ou derrière, sans chaudière.



Nos 122-124

		Numéros		122	124
Dessus	Longueur	m/m	550	610	
	Largeur	m/m	370	420	
Four	Largeur	m/m	260	300	
	Profondeur	m/m	315	365	
Diamètre de la buse		m/m	104	111	
Poids d'expédition		kg.	43	57	
Prix : fonte vernie, boutons nickelés.		Fr.	190. »	210. »	

CUISINIÈRES "ÉCONOMIQUES" à bois et houille

sans porte-torchons, dessus meulé, buse mobile dessus ou derrière, avec chaudière.



Nos 427-428

		Numéros		427	428
Dessus	Longueur	m/m	610	650	
	Largeur	m/m	370	390	
Four	Largeur	m/m	260	280	
	Profondeur	m/m	315	340	
Contenance de la chaudière émaillée.		lit.	2.2	3	
Diamètre de la buse		m/m	104	111	
Poids d'expédition		kg.	50	58	
Prix : fonte vernie, boutons nickelés.		Fr.	230. »	250. »	
— fonte émaillée gris, bleu, brun.		Fr.		355. »	

CUISINIÈRES "ROSIÈRES" sans étuve

avec porte-torchons fonte sur les côtés, dessus meulé, porte à rôtir, buse ovale mobile, dessus ou derrière, boutons et robinet nickelés, livrées avec mitre à clef.



Nos 946 à 948

		Numéros			946	947	948
Dessus	Longueur	m/m	700	740	830		
	Largeur	m/m	415	455	500		
Hauteur totale		m/m	750	760	780		
	Largeur	m/m	290	310	342		
Four	Profondeur	m/m	290	310	342		
	Hauteur	m/m	192	204	215		
Contenance de la chaudière		lit.	5.5	7	11		
Mitre pour tuyau de.		m/m	139	139	146		
Poids d'expédition.		kg.	95	111	127		
Prix : fonte émaillée gris, bleu, brun.		Fr.	510. »	580. »	670. »		

En stock seulement le N° 946

Les N° 947-948 SUR COMMANDE

Se font également en fonte vernie SUR COMMANDE (nous consulter).

CUISINIÈRES "ROSIÈRES" avec étuve

avec porte-torchons fonte sur les côtés, dessus meulé, porte à rôtir, buse ovale mobile dessus ou derrière, boutons et robinet nickelés, livrées avec mitre à clef.



Nos 956 à 959

		Numéros				956	957	958	959
Dessus	Longueur	m/m	700	740	830	930			
	Largeur	m/m	415	455	500	560			
Hauteur totale		m/m	750	760	780	800			
	Largeur	m/m	290	310	342	385			
Four	Profondeur	m/m	290	310	342	385			
	Hauteur	m/m	192	204	215	230			
Contenance de la chaudière		lit.	5.5	7	11	15			
Mitre pour tuyau de.		m/m	139	139	146	146			
Poids d'expédition.		kg.	118	136	157	196			
Prix : fonte émaillée gris, bleu, brun.		Fr.	660	735.	870.	1000			

En stock seulement le N° 956

Les N° 957 à 959 SUR COMMANDE

Se font également en fonte vernie SUR COMMANDE (nous consulter)



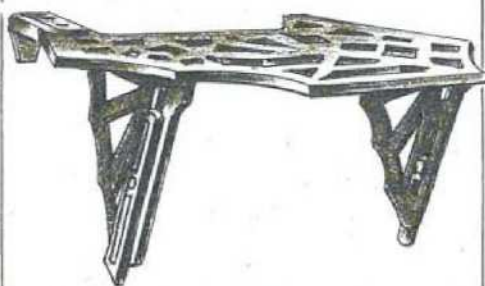
ULTIMHEAT®
UNIVERSITY MUSEUM

ACCESSOIRES POUR CHEMINÉES, FONTE NICKELÉE



N° 370 - Chauffe-plats Deville

Pour cheminées roulantes s'adaptant sur la poignée
Série A
Pour cheminées : 550, 600, 610, 620
Série C
Pour cheminées : 700, 710, 720, 730
La pièce 15. »



N° 371 Chauffe-plats universels Deville

Pour cheminées fixes et roulantes
La pièce 32. »



N° 372 Porte-bouillottes universels Deville

Pour tous les appareils ayant une tige formant charnière de la porte
La pièce 15. »



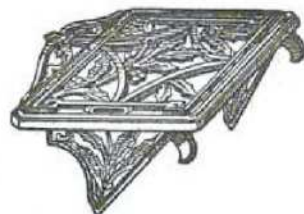
N° 373 Chauffe-plats Godin extensibles

N° 1 pour cheminées N°s 2318, 2336, 4346, 4348 et 370A
Fonte nickelée
La pièce 35. »
N° 2 les pattes d'attache seules sont extensibles spécial pour cheminées N°s 374-375
Fonte nickelée. La pièce 30. »



N° 374 Galeries chauffe-pieds et porte-bouillottes Deville

Se posent simplement sur la bavette de la cheminée.
Pour cheminées N°s 550, 560, 600, 610, 620 et 630
Pour cheminées N°s 700, 710, 720, 730
La pièce 37. »




N° 375 Chauffe-plats St-Nicolas

Pour cheminées " Gui ", " Nicole " " Holiday ", " Pompadour "
Fonte nickelée. La pièce 30. »

N° 376 CALORIFÈRE A PÉTROLE, à flamme blanche

Marque " Français " garanti sans odeur, sans fumée.


- A. Modèle avec lampe 60 lignes, corps laqué mat, moulures verni brillant, lampe cuivre La pièce 145. »
- B. Modèle avec lampe 60 lignes, corps laqué, moulures nickelées, lampe cuivre La pièce 175. »



N° 376

N° 377 CALORIFÈRE " AZURÉA ", à flamme bleue, corps tôle, noir mat

- | | | |
|--|----------|--------|
| 930 N° 1. Tête tôle, réservoir acier, poignées vernies. | La pièce | 123. » |
| 1230 N° 2. — — — — — | — | 139. » |
| 931b N° 1. Corniche fonte, réserv. cuivre, chem. émail | — | 139. » |
| 1231b N° 2. — — — — — | — | 160. » |



N° 830 BUANDERIES en fonte, type perfectionné ROSIÈRES, modèles R. B. ou A. R.



N° 380 R. B.

Contenance de la chaudière. . lit.	20	30	40	50	60	70	85	100	120	150	200	300	500
Diamètre de la chaudière. . m/m	412	478	506	540	562	608	651	682	733	783	847	980	1172
Profondeur. . m/m	184	210	245	258	278	295	310	325	353	360	448	473	563
Diamètre intérieur du fourneau m/m	477	560	575	628	636	690	738	773	840	885	935	1080	1290
Diamèt. de la buse	90	97	104	111	118	132	139	146	146	160	175	175	200
Haut. totale sans le couvercle. . m/m	460	545	580	585	620	635	665	685	710	735	800	860	995
Prix complète Fr.	185	210	235	255	280	315	340	375	435	525	675	1260	2100

Sur commande

N° 381 FOYERS DE LESSIVEUSES "LE SANS PEINE"

Permettant le chargement sans déplacer la lessiveuse

N°s	Haut.	Diam. du dess.	Diam. du trou	Diam. de la buse	Poids	Prix
	mm.	mm.	mm.	mm.	kg.	Fr.
1	300	350	240	83	19
2	330	405	290	104	24
3	330	475	380	111	36

Voir prix au fascicule des Conditions de Chauffage 1932, page 12.



N° 381

N° 382 FOYERS DE LESSIVEUSES M. L. D.

N°s	Pour lessiv.	Haut.	Diam. du dess.	Diam. du trou	Buse de	Poids compl.	Prix
		mm.	mm.	mm.	mm.	kg.	Fr.
2	5-6	320	380	290	104	19
3	7 à 9	350	430	330	104	24
4	au-d.	370	460	360	104	26

Voir prix au fascicule des Conditions de Chauffage page 12.



N° 382



N° 383

N° 383 FOYERS DE LESSIVEUSES DEVILLE et Cie

N°s	Pour lessiv.	Haut.	Diam. du dess.	Diam. du trou	Buse de	Poids compl.	Prix
		mm.	mm.	mm.	mm.	kg.	Fr.
1	1 à 4	300	355	260	104	14
2	5 à 6	330	390	300	104	18
3	7 à 9	360	430	335	104	22
4	au-d.	390	470	375	118	26

Voir prix au fascicule des Conditions de Chauffage page 12.

N° 384 POELES LYONNAIS, à buse dessus

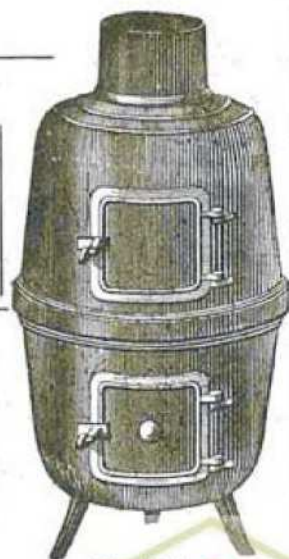
Numéros	00	0	1	2	3	4	5	6
Hauteur. . .	540	570	590	650	680	730	750	790
Diamètre . . .	310	350	360	400	430	460	480	540
Buse de. . .	104	104	125	125	125	125	146	146
Poids env. . kg.	26	35	43	48	56	75	86	115
Prix. . . . Fr.	77 »	105 »	130 »	145 »	175 »	232 »	270 »	355 »

N° 385 POELES LYONNAIS, à buse derrière

Numéros	00	0	1	2	3	4	5	6
Hauteur. . .	540	570	590	650	680	730	750	790
Diamètre . . .	310	350	360	400	430	460	480	540
Buse de. . .	111	111	111	132	139	139	146	146
Poids env. . kg.	26	35	43	48	56	75	86	115
Prix. . . . Fr.	82 »	112 »	140 »	155 »	185 »	243 »	282 »	368 »



N° 385



TAMPONS, dessus, dessous et grilles de poêles lyonnais, séparés, les 100 kg. 355. »



FOURNEAUX A CHARBON DE BOIS

Pour les prix des réchauds N^{os} 387 à 396, voir page 12 du fascicule des Conditions de chauffage



N^o 387

N^o 387 RÉCHAUDS RAGOUT ronds en tôle
Diamètre 22 $\frac{1}{2}$ La pièce

N^o 388 RÉCHAUDS "LE PARISIEN" tôle intérieur fonte

Numéros	4	5	6	7
Diamètre	18	20	22	25
La pièce Fr.



N^o 388

N^o 389 RÉCHAUDS "PARISIENS" socle et dessus fonte, corps tôle

Numéros	14	15	16	17
Diamètre	17	19	21.5	23.5
La pièce Fr.



N^o 389

N^o 390 RÉCHAUDS "CARRÉS" ou "DEMI-JUMELÉ" dessus fonte émaillée, corps tôle

Dessus 27 x 27 $\frac{1}{2}$. Hauteur 30 $\frac{1}{2}$

La pièce



N^o 390

N^o 394 RÉCHAUDS "JUMELLE" dessus fonte émaillée, corps tôle

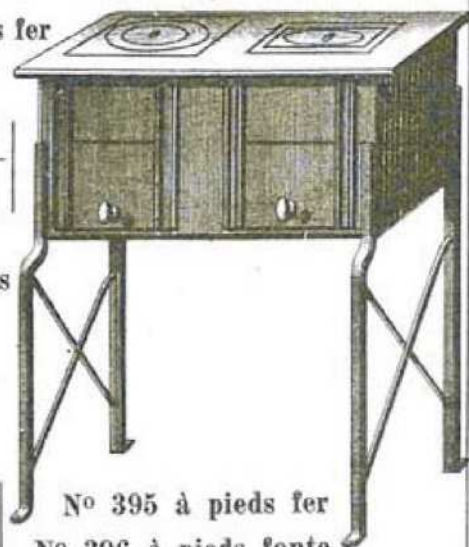
N ^{os}	Long.	Larg.	Haut.	Poids	PRIX
1	445 $\frac{1}{2}$	275 $\frac{1}{2}$	29 $\frac{1}{2}$	9.5 kg.
2	485 $\frac{1}{2}$	295 $\frac{1}{2}$	29 $\frac{1}{2}$	10.5 kg.



N^o 394

N^o 395 RÉCHAUDS "POTAGER" pieds fer à croisillons, dessus fonte émaillée, corps tôle, portes coulissantes

Trous	Long.	Larg.	Haut.	Poids	PRIX
2	56 $\frac{1}{2}$	33 $\frac{1}{2}$	69 $\frac{1}{2}$	15 kg.
3	76 $\frac{1}{2}$	34 $\frac{1}{2}$	69 $\frac{1}{2}$	20 kg.



N^o 395 à pieds fer

N^o 396 à pieds fonte

N^o 396 RÉCHAUDS "POTAGER" pieds fonte dessus fonte émaillée, corps tôle, portes coulissantes

Trous	Long.	Larg.	Haut.	Poids	PRIX
2	56 $\frac{1}{2}$	33 $\frac{1}{2}$	66 $\frac{1}{2}$	17 kg.
3	76 $\frac{1}{2}$	34 $\frac{1}{2}$	66 $\frac{1}{2}$	25 kg.

N^o 397 RÉCHAUDS CARRÉS avec couvercle pour potagers et jumelles

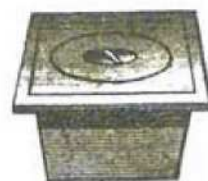
Numéros	5	5 1/2	6	6 1/2	7	7 1/2	8	
Dim. extér.	175	190	210	220	240	255	275	
— du carré.	140	150	165	180	200	205	225	
PRIX	le kg. 3.80							



N^o 398 socle bas

N^o 398 CLOCHES DE REPASSEUSES, tout fonte

Fers	5	6	7	8	9	10
Diamètre	22	24	26	30	33	39
à socle haut hauteur		81	87	93	96	100
— poids kg.		19	26	30	38	46
à socle bas hauteur	63	67	69	77	81	85
— poids kg.	14	15	19	23	30	40
PRIX : à socle haut. . . Fr.
— bas Fr.
— la tête seule. . . Fr.



N^o 397

Voir page 11 du Fascicule des Conditions de Chauffage

APPAREILS AU GAZ "GODIN"

AVEC BRULEURS A GAZ ULTRA-ÉCONOMIQUES "CLASEN"

Ces appareils sont livrés en fonte émaillée dans les teintes suivantes VERT, BLEU, GRIS, BRUN, BLANC



N° 170

RÉCHAUD rond à 1 brûleur

Diamètre du dessus 18^{cm}/_m

Poids d'expédition 5 kg.

La pièce 28. »



N° 328

RÉCHAUD rectangulaire à 2 brûleurs

grilles mobiles. Rampe devant

Dessus 51 × 26^{cm}/_m. Hauteur 10^{cm}/_m

Poids d'expédition 9 kg.

La pièce 97. »



N° 301

RÉCHAUD carré à 1 brûleur
à grille mobile

Largeur du dessus 26^{cm}/_m. Hauteur 10^{cm}/_m

Poids d'expédition 5 kg.

La pièce 53. »



N° 340


RÉCHAUD rectangulaire à 2 brûleurs

Grilles mobiles. Sans rampe

Dessus 55 × 27^{cm}/_m. Hauteur 10,5^{cm}/_m

Poids d'expédition 13 kg.

La pièce 129. »



N° 290

FOURNEAU rôtissoire et four à pâtisserie

4 robinets. Dessus et façade émaillés

Longueur m/ 630 | Largeur du four m/ 300

Largeur m/ 350 | Profondeur — m/ 270

Hauteur m/ 350 | Hauteur — m/ 210

Poids d'expédition 38 kg.

La pièce 285. »



N° 260

FOURNEAU rôtissoire et four à pâtisserie

6 robinets, complètement émaillé, four à double parois
porte du four en tôle bombée émail Ivoire décorée filets
or, cadre de la porte et robinets nickelés.

Longueur m/ 820 | Largeur du four m/ 310

Largeur m/ 380 | Profondeur — m/ 300

Hauteur m/ 340 | Hauteur — m/ 240

Poids d'expédition 58 kg.

La pièce 425. »



N° 264


FOURNEAU rôtissoire et four à pâtisserie

6 robinets, complètement émaillé, four à double parois, porte à ressort, tôle émail ivoire décorée noir et rouge, cadre de la porte et robinets nickelés.

Longueur.	$\frac{m}{m}$ 820	Largeur du four. . .	$\frac{m}{m}$ 370
Largeur.	$\frac{m}{m}$ 420	Profondeur — . . .	$\frac{m}{m}$ 350
Hauteur	$\frac{m}{m}$ 420	Hauteur. — . . .	$\frac{m}{m}$ 240

Poids d'expédition 65 kg.

La pièce 575. »



N° 310

FOURNEAU rôtissoire et four à pâtisserie

5 robinets, complètement émaillé, porte du four à ressort, tôle ivoire décor moderne filets bleus, cadre de la porte et robinets nickelés.

Longueur.	$\frac{m}{m}$ 640	Largeur du four. . .	$\frac{m}{m}$ 350
Largeur.	$\frac{m}{m}$ 380	Profondeur — . . .	$\frac{m}{m}$ 320
Hauteur	$\frac{m}{m}$ 380	Hauteur. — . . .	$\frac{m}{m}$ 220

Poids d'expédition 52 kg.

La pièce 425. »



N° 2

TABLE-SUPPORT pour fourneau à gaz

Tout fonte émaillée. Hauteur 450 $\frac{m}{m}$
pour fourneaux N°s 290 et 260

Poids d'expédition 35 kg.

La pièce 210. »




N° 3

TABLE-SUPPORT pour fourneau à gaz

Tout fonte émaillée, avec tiroir. Hauteur 470 $\frac{m}{m}$
Pour fourneaux N° 310

Poids d'expédition 36 kg.

La pièce 320. »



Nos 90-92

RÉCHAUD A GAZ

Fonte vernie pour grands récipients (lessiveuse etc...)

	Numéros	90	92
Diamètre du haut	$\frac{m}{m}$	300	360
Diamètre des brûleurs.	$\frac{m}{m}$	100	150
Hauteur	$\frac{m}{m}$	200	200
Poids d'expédition	kg.	8	12

La pièce. 50. » 60.

APPAREILS AU GAZ "GODIN"



N° 350

CUISINIÈRE A GAZ

à 3 Bruleurs "Clasen" sur le dessus

Four à double usage, formant rotissoire et grillade, bruleurs inférieurs mobiles pour flammes horizontales ou verticales à robinets à double réglage, porte équilibrée, émail ivoire, dessus émail rouge brique, colonnes, rampe et encadrement de porte nickelés.

Dessus	Longueur	m.	810
	Largeur	m.	420
Hauteur	m.	780
	m.	305
Four	Largeur	m.	345
	Profondeur	m.	225
Poids d'expédition.	kg.	135
PARX : Emaillée	Fr.	750. »




"GAZOLETTE" N° 284

sans dossier

CUISINIÈRE TOUTE ÉMAILLÉE

7 robinets, à 2 fours à double parois, portes à ressort, en tôle émaillée ivoire sans décor, cadres des portes, rampes et robinets nickelés.

		Four supérieur		Four inférieur	
Long.	m.	820	Larg.	m.	370
Larg.	m.	480	Profond.	m.	350
Hauteur	m.	300	Hauteur	m.	180
avec dossier-étagère, hauteur totale 1130 ^m					
		sans dossier		avec dossier	
Poids d'expédition	kg.	124		144	
PARX : La pièce		990. »		1190. »	



N° 220

CHEMINÉE A GAZ avec brûleur "Clasen" N° 3

Email couleur, intérieur émail blanc, grillage fonte nickelée. Largeur 325^m. Hauteur 415^m. Longueur du socle 375^m. Poids d'expédition 15 kg.

La pièce 145. »



N° 320


CUISINIÈRE A GAZ

à 2 fours et 5 feux sur le dessus et étuve à la partie inférieure, porte tôle émaillée ivoire, décor moderne, filet bleu, cadres des portes nickelés.

		Fours		Etuve	
Long.	m.	1080	Larg.	m.	530
Larg.	m.	550	Prof.	m.	350
Hauteur	m.	810	Hauteur	m.	180
Poids d'expédition 150 kg.					
La pièce		1600. »			

Cuisinières mixtes Gaz et Charbon "GODIN"

AVEC BRULEURS A GAZ ULTRA-ÉCONOMIQUES "CLASEN"



N° 793 AVEC CHARBONNIER


Cuisinière en fonte, mixte à houille et au gaz

Façade et côtés émail blanc, portes décorées de filets or.

Encadrements, colonnes, pieds, robinets et rampes nickelés.

		Four à charbon		Four à gaz	
Longueur du dessus	103 ^c / _m				
Largeur	57 ^c / _m				
Hauteur	79 ^c / _m	Hauteur	240 ^m / _m	Hauteur	240 ^m / _m
Diamètre de la buse	132 ^m / _m	Largeur	335 ^m / _m	Largeur	225 ^m / _m
Contenance de la chaudière	6 lit.	Profondeur	420 ^m / _m	Profondeur	390 ^m / _m
Poids d'expédition	245 kg.				

PRIX La pièce 1540. »



N° 880 AVEC CHARBONNIER

Cuisinière en fonte, à foyer mixte et au gaz

Façade et côtés émail blanc, sans décor, portes tôle émaillée à ressorts, encadrements, colonnes, pieds, poignées, barres et robinets nickelés.

		Four à charbon		Four à gaz	
Longueur du dessus	118 ^c / _m				
Largeur du dessus	57 ^c / _m				
Hauteur	79 ^c / _m	Largeur	330 ^m / _m	Largeur	290 ^m / _m
Diamètre de la buse	132 ^m / _m	Profondeur	420 ^m / _m	Profondeur	430 ^m / _m
Contenance de la chaudière	7 lit. 1/2	Hauteur	230 ^m / _m	Hauteur	230 ^m / _m
Poids d'expédition	280 kg.				

Barre autour de la partie gauche et sur le côté droit.

PRIX La pièce 1885.

SUR COMMANDE: Email céramique, les portes et charbonnier décorés.



ULTIMHEAT®
UNIVERSITY MUSEUM

"IDEAL GAZINA"

Les
APPAREILS
A GAZ

réunissent tous les perfectionnements techniques et pratiques, joints à une présentation impeccable dans les moindres détails



N° 202

RÉCHAUD 2 feux

Longueur 570^{m/m}, Largeur 290^{m/m}, Hauteur 118^{m/m}.
Poids 15 kg.

PRIX 230. »

SÉRIE DE LUXE

en acier émaillé

Caractéristiques :

Corps en émail porcelaine blanc neige inaltérable.
Cornières émaillées gris moucheté.
Table de chauffe émaillée noir brillant inaltérable.
Portes de grillade et de four équilibrées, formant tablette.
Charnières renforcées ; Poignées soigneusement isolées.
Brûleurs-pipe spéciaux super-économique avec réglage d'air instantané à la main
Grand four calorifugé à circuit enveloppant d'air chaud.



N° 412

CUISINIÈRE 3 feux, 1 four, 1 tablette

sans desserte avec desserte

Longueur : 675^{m/m} 1000^{m/m}

Largeur : 410^{m/m}, Hauteur totale 300^{m/m}

Four : Largeur 330^{m/m}, Profondeur 300^{m/m}, Hauteur 200^{m/m}

	sans desserte	avec desserte
Poids :	58 kg.	63 kg.
PRIX . . .	810. »	860. »



N° 424

CUISINIÈRE à 1 grillade, 1 four

Table de chauffe à 4 feux, rondelles reversibles avec couvercle de protection - Tiroirs de propreté émaillés sous toute la largeur de la table - Grillade par plafond rayonnant à large surface radiante de grande intensité.

sans dessertes avec dessertes

Longueur : 570^{m/m} 1000^{m/m}

Largeur : 550^{m/m}, Hauteur totale 300^{m/m}

Grillade : Larg. 330^{m/m}, Profond. 455^{m/m}, Haut. 165^{m/m}

Four : Larg. 330^{m/m}, Profond. 455^{m/m}, Haut. 245^{m/m}

	sans dessertes	avec dessertes
Poids :	95 kg.	105 kg.
PRIX . . .	1345. »	1450. »



N° 313

RÉCHAUD-FOUR, 3 feux, 1 four

Sans dessertes Avec dessertes

Longueur : 675% 1000%

Largeur . . 410%, Hauteur 370%

Four : Largeur 330%, Profondeur 300%, Hauteur 200%

	Sans dessertes	Avec dessertes
Poids :	52 kg.	57 kg.
PRIX . . .	660. »	710. »



N° 313

RÉCHAUD-FOUR
avec table-support

TABLE-SUPPORT seule

Longueur 540%, Largeur 400%, Hauteur 430%

Base : Longueur 560, Largeur 420%

Poids : 9 kg.

PRIX 175. »

SÉRIE EN FONTE ÉMAILLÉE

COULEURS : Gris-Perle, Bleu, Vert, Brun ou Aubergine,
et Blanc Neige dessus Émail Noir



N° 712

RÉCHAUD-FOUR, 3 feux, 1 four


Dessus, façade et porte de four émaillés. Côtés fonte vernie sur dessus 2 bruleurs "Couronne" dont 1 double avec veilleuse. Porte de four équilibrée à poignée nickelée.

Longueur 650%, Largeur 380%, Hauteur 350%

Four : Largeur 300%, Profondeur 300%, Hauteur 200%

Poids : 41 kg.

PRIX 345. »



N° 912

RÉCHAUD-FOUR

avec table-support

RÉCHAUD 912 : Mêmes dimensions et couleurs que le 712, mais côtés, grilles de dessus et intérieur complètement émaillés. Sur dessus 2 bruleurs-pipe. Porte de four à poignée porcelaine.

PRIX : Sans table 150. »

Table pour Réchauds 712-912, fonte

Longueur 460%, Largeur 340%, Hauteur 455%


Poids : 15 kg.

PRIX 125. »



Fourneaux à Gaz de Pétrole "COBRA" et "MÉLIUS"


à flamme bleue, sans mèche se réglant comme le gaz



N° 1077

RÉCHAUDS "MÉLIUS" ordinaires
à brûleurs silencieux, grilles reversibles, bâti fonte émaillée
céramique, bleu, gris ou vert, réservoirs cuivre poll.

	A. à 1 feu	B. à 2 feux
Dimensions. m	310 × 290 × 165	H. 650 × 290 × 165 H.
Poids kg.	4.000	7.300
Prix : Fonte émaillée	85. »	160. »




N° 1080

RÉCHAUDS "COBRA" à débouchage et réglage automatiques

à brûleurs silencieux, grilles reversibles, bâti fonte émaillée
céramique, bleu, gris ou vert, réservoirs cuivre poll.

	A. à 1 feu	B. à 2 feux
Dimensions. m	340 × 320 × 190 H.	610 × 330 × 190 H.
Poids kg.	5.000	10.500
Prix : Fonte émaillée	130. »	235. »

Les nuances indiquées ci-dessus sont en stock. Nous pouvons fournir sur demande les nuances : marron, aubergine, mauve, bleu turquoise, bouton d'or et blanc.




N° 1081

RÉCHAUDS "COBRA" avec réservoir indépendant

A brûleurs silencieux à débouchage et réglage automatique
grilles reversibles, bâti fonte émaillée (mêmes nuances
que le N° 1080), réservoir muni d'une pompe, d'un manomètre et 2 mètres de tube.

	A. à 1 feu	B. à 2 feux
Contenance du réservoir. . . lit.	6	10
Poids kg.	6.800	12.800
Prix : Fonte émaillée. . . . Fr.	160. »	255. »

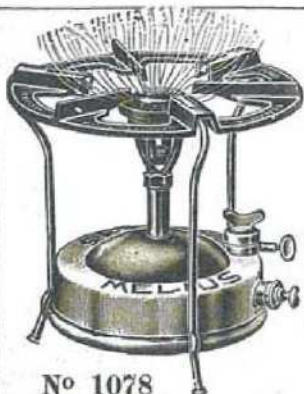


N° 1082

RADIATEURS PARABOLIQUES "COBRA" ordinaires

Réfecteur démontable et tournant
Hauteur 57%. Poids 2 kg.
(sans saturateur)

Cuivre poli La pièce 165. »
Cuivre nickelé. 185. »



N° 1078

RÉCHAUDS "MÉLIUS"

récepteur cuivre poli
Contenance 1 litre
Poids 1 kg. 700

	A.	B.
	à brûleur ordinaire	à brûleur silencieux
	49. »	54. »



ANCIENNE MAISON

ODELIN

Société à Responsabilité Limitée au Capital de 2.000.000 de Francs

R. CARMINE, Gérant

Tél. : Roquette 27-34 - 43-17

21, Rue Bréguet, 21 - PARIS (XI^e)

Tarif du 1^{er} Juillet 1932

R. C. Seine 219.596 B

RÉCHAUDS à GAZ d'ESSENCE à ALLUMAGE INSTANTANÉ


AUSSI FACILEMENT qu'un RÉCHAUD à GAZ
sans Manœuvres compliquées
en ouvrant UN SEUL ROBINET
vous allumerez l'AZURÉA N° 202.

Capacité maximum du
Réservoir : 3 Litres

Poids de l'Appareil au
complet

Modèle fonte... 10 kg. »

Modèle tôle... 5 kg 150



Dimensions du Bâti, prises
sur le Dessus

Modèles Fonte et Tôle

Longueur... 0 m. 54

Largeur... 0 m. 26

Hauteur... 0 m. 17

Par un ingénieux dispositif (brevet Verdier-Vulin S. G. D. G.) nous avons réussi à réaliser un réchaud d'une idéale simplicité de fonctionnement. **Sans taupette, sans alcool, sans chauffage électrique**, ce réchaud s'allume comme les appareils à gaz, en ouvrant **un seul robinet**. Tout risque de fausses manœuvres est supprimé. C'est le Réchaud que l'on ne discute pas.

DESCRIPTION. - Brûleurs indépendants, robustes, facilement démontables, donnant à volonté et instantanément une flamme de forte intensité ou un ralenti extrêmement réduit qui se maintient indéfiniment. — Débouchage automatique du **seul gicleur** de chaque brûleur rendant toute obstruction impossible — Réservoir unique, en laiton de forte épaisseur, doublement serti, d'une résistance cinq fois supérieure aux conditions d'emploi. — Ce réservoir d'une assez grande capacité utile, réduit au minimum les opérations de remplissage et de mise en pression. — Bâti très élégant, de lignes modernes. — Grilles réversibles. Niveau à lecture directe, sans joint d'aucune sorte, donnant à tout moment la quantité de combustible restant dans le réservoir. Consommation : 1 Litre d'essence en 8 heures, par brûleur.

PRIX : Réchaud 2 feux, complet en ordre de marche, bâti fonte émaillée bleu, vert, gris perle... 330 fr.

Le même, bâti tôle verni émail, grilles fontes... 305 fr.

Supplément : Pour réservoir nickelé... 26 fr. Pour réservoir chromé... 40 fr.

— Email autres couleurs spéciales... 25 fr. (délai de 8 jours exceptionnel).

— Pour plateau support, tôle, laqué bleu ou vert 15 fr. Entonnoir spécial... 1



FONDERIES ROSIÈRES

Nouveau fourneau

“ PÉTRÉLEC ”

Si vous

avez

l'électricité...

à gazéificateurs électriques

des **USINES de ROSIÈRES**

(Breveté en France et à l'Étranger)

Vous

pouvez avoir le
gaz chez vous

Un contact électrique, une allumette...

et votre Pétrélec est prêt à fonctionner **COMME LE GAZ !**

CONSUMMATION MOYENNE (par brûleur)


Electricité : Une soixantaine de watts.

Pétrole : 1 litre en une douzaine d'heures en utilisant les quatre allures du fourneau.

2 TYPES

Un Type 110 volts (fonctionnant entre 105 et 125 volts)

Un Type 220 volts (fonctionnant entre 190 et 240 volts)



“ PÉTRÉLEC-JUNIOR ”

TYPE J1 à un seul feu.

(réglable par régulateur (*) indépendant)

CARACTÉRISTIQUES

- Type unique à un seul feu.
- Hauteur : 37%. Grille carré : 28 x 28%.
- Brûleur à grosse puissance calorifique.
- Grille porte-plat, tampon modérateur de chauffe.
- Dessus formant plateau de propreté.
- Réservoir à grande capacité (3 litres).
- Bâti verni très rigide.
- Poids d'expédition : 5 kg.

PRIX 120. »

ENTRETIEN

- Pas de pompe, ni de réservoir en charge.
- Pas de raccords, donc suppressions des fuites.
- Pas de robinet qu'on oublie de fermer.
- Pas de gicleur à démonter, ni de manœuvres ennuyeuses.
- Son entretien se résume à d'élémentaires vérifications à la portée de tous.

RECHANGES

Le fonctionnement de chaque brûleur est assuré par un gazéificateur électrique, qui s'enlève et se remplace avec la même facilité qu'une ampoule électrique. En cas d'avarie, c'est la seule pièce à retourner à l'usine.



“ PÉTRÉLEC ”

TYPE C à deux feux

CARACTÉRISTIQUES

- Un seul modèle à 2 feux, sans four.
- Hauteur : 33%. Largeur : 66%. Profondeur : 33%.
- Dessus, façade et côtés émaillés blanc.
- 2 brûleurs différents, à 2 intensités chacun (4 allures).
- Réservoir de 8 litres, garanti **inexplosible**.
- Dessus amovible formant le plateau de propreté.
- Poids d'expédition : 21 kg.

PRIX 400. »

IMPORTANT : Ne pas omettre d'indiquer le voltage à la remise de la commande.

Le PÉTRÉLEC est un appareil à PÉTROLE qui ne présente aucun des dangers d'explosion des FOURNEAUX à ESSENCE

(*) RÉGULATEUR permettant le réglage à volonté de la flamme du “ JUNIOR ” la pièce



ULTIMHEAT®
UNIVERSITY MUSEUM

FONDERIES DEVILLE & C^{IE}



Pompe "NORDIC"

POMPES „ NORDIC ”

(N^{os} 42, 43, 44, 45)

ASPIRANTES sur socle, à balancier tournant

Piston fonte et caoutchouc

Clapet cuir et fonte

Quoique d'une extrême simplicité, ces pompes sont très robustes, elles se composent d'un déversoir ouvert à la partie supérieure, fixé sur un socle formant attache horizontale en même temps que siège de clapet, un raccord pour tuyau fer se visse directement sous le socle, le couvercle tournant permet de placer le balancier dans toutes les positions. Soupape cuir formant joint. Clapet fonte. Parties dressées et usinées avec précision.

N ^{os}	Diamètre du piston	Débit approxim. à l'heure	Poids approxim. d'expédit.	Diamètres des tubes fer employés	PRIX
	mm.	litres	kg.	mm.	Fr.
42	70	1200	9	33 × 42	61. »
43	80	1600	12	33 × 42	71. »
44	90	2000	16	40 × 49	81. »
45	100	2600	20	40 × 49	91. »

POMPES DES " ARDENNES "

ASPIRANTES, piston fonte et caoutchouc (N^{os} 200, 202, 204, 206, 208)

Avec balancier avec ou sans aiguille, monté sur châssis, sur fort madrier en bois, butoir en fer, dégorgeoir tournant.

N ^{os}	Diam. du piston	Débit à l'heure	Poids d'expédit.		PRIX à balanc. de côté	PRIX à balanc. de face	Pl-value pour aiguille
			bal. côté	bal. face			
	mm.	litres	kg.	kg.	Fr.	Fr.	Fr.
200	60	300	16	18	106. »	113. »	20.50
202	70	1200	20	21	120. »	127. »	22.50
204	80	1600	27	28	138. »	149. »	22.50
206	90	2000	32	35	156. »	171. »	22.50
208	100	2600	36	38	189. »	202. »	23. »

Plus-value pour robinet contre la gelée : 10. »


INCONGELABLES

Pour rendre les pompes "Nordie" et "Ardennes" incongelables, il suffit de lever le balancier jusqu'au bout de sa course pendant le temps nécessaire pour vider le corps de pompe; quelques coups de balancier suffisent pour faire revenir l'eau lorsque l'on veut pomper à nouveau.

IMPORTANT : Sans indication, ces pompes seront livrées avec balancier de côté, sans aiguille et sans robinet contre la gelée.

Les modèles à aiguille et à balancier de face, ainsi qu'avec robinets contre la gelée, ne seront fournis que sur demande dans un délai de quinze jours environ.

Les pompes "Ardennes", convenablement posées aspirent jusqu'à 8 mètres à la verticale du niveau de l'eau au corps ou fonctionne le piston). Toutes les fois que cette hauteur est dépassée, il faut, au corps de la pompe, ajouter autant d'allonges qu'il y a de mètres en sus, les allonges ont un mètre de longueur. Demander prix.



Ordinaire



A aiguille
Balancier de face



ULTIMHEAT[®]
UNIVERSITY MUSEUM


POMPES SIMPLES



Sur attaches verticales



Sur attaches horizontales



N° 35

Sur grand socle de 0^m73

ASPIRANTES à balancier tournant (N^{os} 31, 32, 33, 34, 35)

N ^{os}	Diamètre du piston	Débit approx. à l'heure	Poids approximatifs d'expédit.			PRIX		
			s. attach. vertic.	s. attach. horizont.	s. g. socle de 73 ^c / _m	s. attach. vertic.	s. attach. horiz.	s. g. socle de 73 ^c / _m
31	65	1009	12	12	22	93. »	99. »	135. »
32	70	1200	14	15	24	102. »	109. »	145. »
33	80	1600	17	18	29	113. »	120. »	158. »
34	90	2000	20	22	32	129. »	139. »	174. »
35	100	2600	24	25	36	148. »	161. »	193. »

ASPIRANTES et FOULANTES

avec ou sans gros robinet (N^{os} 36, 37)



Sur grand socle de 0^m73 avec gros robinet

N ^{os}	Diam. du piston	Débit appr. à l'heure	Poids appr. d'expéd.			PRIX sans gros robinet			Plus-value pour gros rob.
			sur attach. horiz.	sur madr.	sur gr. socle de 73 ^c / _m	sur attach. horiz.	sur madr.	s. grd socle de 73 ^c / _m	
36	75	1200	15	16	24	187. »	187. »	230. »	38. »
37	90	2000	25	25	37	230. »	230. »	274. »	65. »

Plus-value : pour petit robinet contre la gelée. 10. »

Toutes ces pompes ne s'allongent pas.

Ces pompes sont livrées avec balancier sans poignée.

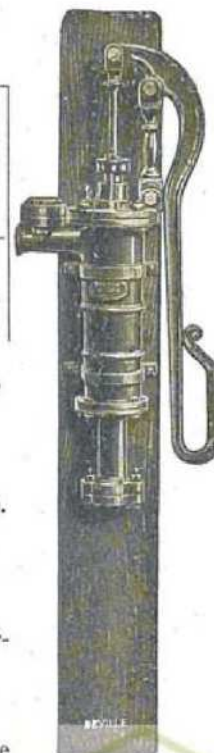
Seules les pompes N^{os} 35 et 37 sont munies d'un balancier à poignée fermée.

En commandant ces pompes, indiquer :

- 1° Le genre d'attaches que l'on désire;
- 2° Si elles doivent être munies d'un petit robinet contre la gelée;
- 3° Pour les pompes N^{os} 36 et 37, si elles doivent avoir le gros robinet au dégorgeoir.

(Sans indication, elles sont livrées sans petit robinet et sans gros robinet.)

Les pompes montées sur grand socle, seront fournies uniquement sur demande dans un délai d'environ 15 jours.



Sur madrier bois sans gros robinet

FONDERIES DEVILLE & C^{IE}

POMPES DEMI-ROTATIVES

Corps fonte et cuivre, écrou de presse-étoupe en cuivre

A DOUBLE EFFET (peinture rouge)

Numéros	0	1	2	3	4	5
Diam. des orifices . . . m/m	15	20	25	30	35	40
Débit à l'heure. lit.	700	1000	1500	2500	3500	5000
Poids d'expédition kg.	5.5	7	9	13	15	21
PRIX Fr.	93.20	104.70	123.20	147.90	183.40	207. »

A QUADRUPLE EFFET (sur commande) (peinture verte)

Numéros	2	3	4	5
Diamètre des orifices. m/m	25	30	35	40
Débit à l'heure lit.	2500	3500	5000	6500
Poids d'expédition. kg.	9	12	15	13
PRIX Fr.	152.20	180.90	224.40	263. »

A DOUBLE EFFET

Montées sur fort madrier en bois, avec récipient d'air en fonte à deux sorties et gros robinet cuivre.

Numéros	2	3	4
Diamètre des orifices. m/m	25	30	35
Débit à l'heure. lit.	1500	2500	3500
Poids d'expédition kg.	19	24	30
PRIX Fr.	267.20	342.90	373.40

MONTÉES SUR SUPPORT A TROIS PIEDS

N ^{os}	Poids d'expédition	Débit à l'heure	Diamètre des tuyaux	Prix
	kg.	Litres	m/m	Fr.
1	13.5	1000	20	209. »
2	15.5	1500	25	244. »

Une soupape ou crépine à clapet est indispensable à l'aspiration.

MONTÉES SUR SUPPORT A QUATRE PIEDS

N ^{os}	Poids d'expédition	Débit à l'heure	Diamètre des tuyaux	Prix
	kg.	Litres	m/m	Fr.
3	32.5	2500	30	383. »
4	35	3500	35	434. »
5	45	5000	40	534. »



Une soupape de retenue ou crépine à clapet est indispensable.

MONTÉES SUR BROUETTE


N ^{os}	Poids d'expédition	Débit à l'heure	Diamètre des tuyaux	Prix
	kg.	Litres	m/m	Fr.
1	24.5	1000	20	274. »
2	27	1500	25	339. »
3	43.5	2500	30	449. »
4	48	3500	35	490. »
5	58.5	5000	40	583. »

NOTA : Les pompes N^{os} 1 et 2 sont montées sur brouette à une roue, les N^{os} 3, 4 et 5 sur brouette à 2 roues

Les pompes montées sur supports et sur brouettes ne seront fournies que sur demande dans un délai de quinze jours environ.



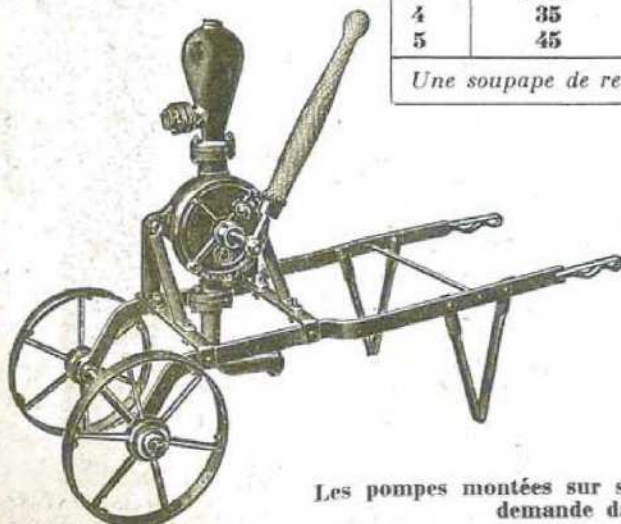
Sur madrier



A quatre pieds



A trois pieds



FONDERIES GODIN

POMPES ASPIRANTES " GODIN "

N^{os} 1, 2, 3 et 4

avec support de balancier à plusieurs points d'attache

Ces pompes sont livrées, sauf indications contraires, sur plateau en bois avec le support et le balancier portant plusieurs points d'attache.

Cette disposition permet, en variant le petit levier, de puiser l'eau jusqu'à la limite d'aspiration sans produire plus d'efforts que pour les faibles profondeurs. Un bouchon de vidange, placé dans le bas du corps de pompe, sert à le vider pendant les gelées.

Sur demande, ces pompes peuvent être fournies comme il est indiqué aux figures ci-contre et, en outre :

- 1^o Avec balancier et support à un seul point d'attache;
- 2^o Avec robinet N^o 16 remplaçant le bouchon.


Elles sont ordinairement livrées avec brides pour tuyaux en plomb, mais elles peuvent être fournies, sur demande, avec brides filetées, pouvant recevoir indistinctement des tuyaux en fer du commerce ou des tuyaux en plomb.



Sur cadre en fonte



Avec pattes d'attache



Sur plateau bois



Sur colonne

DIMENSIONS DES POMPES

Numéros	1	2	3	4
Débit par coup de piston. . . lit.	1/2	3/4	1	1 1/4
Diamètre du piston m/m	70	80	90	100
Diamètre du tuyau d'aspiration :				
en plomb. m/m	33	40	50	50
en fer. m/m	33-42	40-49	50-60	50-60
Hauteur du corps de pompe . . . m	440	500	570	630
— du plateau en bois . . . m	1450	1530	1400	1700
Largeur — m	185	205	225	240
Hauteur de la colonne. m	410	410	480	480

Numéros	1	2	3	4
Poids sur cadre fonte . . . kg.	18	26	31	42
Poids avec pattes d'attache. kg.	18.5	26.5	32	43
Prix sur cadre fonte ou avec pattes d'attache. Fr.	110. »	145. »	170. »	215. »

Numéros	1	2	3	4
Poids sur colonne fonte . . kg.	26	31	42	50
Poids sur plateau bois . . . kg.	24	36	45	68
Prix : sur colonne fonte ou sur plateau bois Fr.	140. »	165. »	215. »	255. »

Supplément : pour robinet N^o 16 remplaçant le bouchon de vidange 11. »

VASES et JARDINIÈRES en FONTE BRONZÉE ou ÉMAILLÉE



H



P



“ Diamant ”



“ Draperie ”

N ^{os} . . .	26	27	28	29	30	N ^{os} . . .	57	58	59	60	N ^{os} . . .	307	308	309	310	N ^{os} . . .	146	147	148
H ^{tr.} $\frac{c}{m}$	18	20	22	26	30	$\frac{c}{m}$	20	22	26	30	$\frac{c}{m}$	20	22	26	30	$\frac{c}{m}$	18	20	22
Bzé Fr. »	9. »	11.25	12.75	17. »	21. »	Bzé. »	11.25	12.75	17. »	21. »	Bzé. »	11.25	12.75	17. »	21. »	Bzé. »	12. »	16. »	19. »
Em. »	13. »	16.25	20.50	26.50	33. »	Em. »	16.25	20.50	26.50	33. »	Em. »	16.25	20.50	26.50	33. »	Em. »	17. »	23.50	28. »



Urne

“ Funébra ”



Jardinière rectangulaire




Jardinière “ Spéranza ”

Numéros	217	218	219	220	Numéros	35	36	37	38	Numéros	266	267	268
Haut. $\frac{c}{m}$	20	22	26	30	Long. $\frac{c}{m}$	25	31	37	42	Largeur. $\frac{c}{m}$	20	25	30
Bronzé . . .	12.25	16.50	20.50	24. »	Haut. $\frac{c}{m}$	13	14	17	20	Hauteur. $\frac{c}{m}$	15	18	22
Emaillé . . .	18. »	24. »	30. »	36. »	Bronzée . . .	19.50	25. »	33.50	43. »	Bronzée	15.25	20.50	25.50
					Emaillée . . .	26.50	33.50	44. »	59. »	Emaillée.	18. »	31. »	44. »



Jardinière “ Draperie ”



Jardinière “ Topaze ”

Numéros	114	115	116
Longueur $\frac{c}{m}$	43	53	64
Hauteur $\frac{c}{m}$	15	18	22
Bronzée	44.50	64. »	78. »
Emaillée.	66. »	100. »	114. »

Numéros	275	276	277	278
Longueur $\frac{c}{m}$	26	32	38	44
Hauteur $\frac{c}{m}$	10.5	13	15.5	18
Bronzée	14.25	18. »	24. »	36 »
Emaillée	20.50	26.50	37.50	51 »



Jardinière rectangulaire



Jardinière “ Louis XV ”


Numéros	10	11	12
Longueur $\frac{c}{m}$	56	73	85
Hauteur $\frac{c}{m}$	30	34	34
Bronzée.	89. »	127. »	154. »
Emaillée.	137. »	190. »	230. »

Numéros	53	54	55	56	57
Longueur $\frac{c}{m}$	23	30	38	49	60
Hauteur $\frac{c}{m}$	11.5	14.5	17	22	27
Bronzée	19.25	23. »	32.50	56. »	90. »
Emaillée.	22.50	28.50	45. »	75. »	112. »

EMAUX DISPONIBLES : gris perle, blanc, granité gris, marbré gris, granité vert, marbré vert.

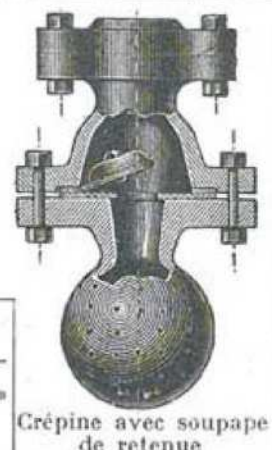

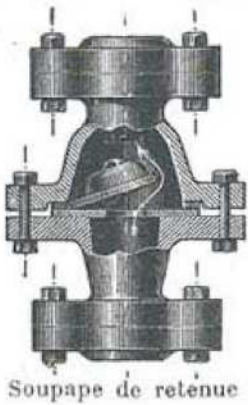
FONDERIES DEVILLE & C^{IE}

RÉCIPIENTS D'AIR EN FONTE, POUR POMPES 1/2 ROTATIVES



Numéros des pompes.	0	1	2	3	4
Diamètre des orifices en $\frac{m}{m}$	15	20	25	30	35
* Fig. 7. — à sortie verticale PRIX	23. »	26. »	35. »	45. »	45. »
* Fig. 8. — à sortie latérale	19.75	22.50	26. »	39.50	39.50
* Fig. 9. — à deux sorties	23. »	26. »	35. »	45. »	45. »

Numéros des pompes.	5	6	7	8
Diamètre des orifices en $\frac{m}{m}$	40	40	50	50
* Fig. 7 — à sortie verticale PRIX	58. »	61. »	83. »	83. »
* Fig. 8 — à sortie latérale.	48. »	48. »	66. »	66. »
* Fig. 9 — à deux sorties	58. »	61. »	83. »	83. »



ACCESSOIRES POUR POMPES A ASPIRATION CONTINUE

Accessoires pour tuyaux d'un diamètre intérieur de millimètres	25	30	35	45
* Crépines seules	25. »	27. »	28. »	32. »
* Soupapes de retenue	36. »	38. »	40. »	47. »
* Crépines avec soupape de retenue	43. »	45. »	50. »	56. »

PRIX DES PIÈCES DÉTACHÉES POUR POMPES

Numéros de Référ.	Désignation des pièces "Ardennes" communes aux pompes "Lyonnaises" Diam. $\frac{m}{m}$	N ^o	200	201	202	203	204	205	206	207	208	210	212
			60	65	70	75	80	85	90	95	100	110	120
—	Aiguille seule		fr. c. 9.30	fr. c. 9.30	fr. c. 9.30	fr. c. 9.30	fr. c. 11. »	fr. c. 11. »	fr. c. 11. »	fr. c. 11. »	fr. c. 11. »	fr. c. 13. »	fr. c. 13. »
—	Arrêt pour balancier de côté.		0.90	0.90	0.90	0.90	0.90	0.90	0.90	0.90	0.90	1. »	1. »
—	Boulons de joints. Pièce		0.80	0.80	0.80	0.80	0.80	0.80	0.80	0.80	0.80	0.90	0.90
—	Boulon de tige		0.90	0.90	0.90	0.90	0.90	0.90	0.90	0.90	0.90	1.40	1.40
152	* Clapet cuir et fonte.		19. »	20. »	20.50	23. »	25. »	26. »	28. »	31. »	35. »	39. »	43. »
—	Collier heurtoir en fer.		1.80	1.80	1.80	1.80	1.80	1.80	2.30	2.30	2.30	2.50	2.50
161	Collier d'attache		1. »	1. »	1. »	1.30	1.40	1.40	1.40	1.40	1.60	1.85	2.10
172	Contre-bride d'aspiration.		2.20	2.20	2.20	2.20	2.40	2.40	2.90	2.90	3.20	3.70	4.20
150	* Corps		39. »	45. »	47. »	57. »	60. »	68. »	70. »	75. »	80. »	85. »	100. »
162	Couvercle		2.20	2.40	2.80	2.80	3. »	3.10	3.30	3.70	4.70	5. »	6.50
158	* Embase		12.50	13.75	14.25	14.75	16.50	16.75	17.50	19. »	20.50	23.50	27. »
155	Entretoise pour pompe de face.		2.75	2.75	2.75	2.75	2.75	2.75	2.75	2.75	3. »	3. »	3. »
153	Guide pour pompe à aiguille balancier de côté.		2.75	2.75	2.75	2.75	3. »	3. »	3.30	3.30	4. »	4. »	4. »
—	à aiguille face.		2.65	2.65	2.75	2.75	2.90	2.90	3.50	3.50	3.90	3.90	3.90
—	Joint de contre-bride		6. »	6. »	6. »	6. »	6.30	6.30	7.25	7.25	8. »	8.40	8.40
154	Parallélogramme Pièce		4.70	4.70	4.70	4.70	6. »	6. »	6. »	6. »	6. »	6.50	6.50
151	Plaque p. support de balancier de côté		5.20	5.20	5.20	5.20	5.20	5.20	5.75	5.75	7. »	7.20	7.20
168	* Support pour balancier de côté, sans plaque		11. »	11. »	11.75	11.75	12.50	12.50	13.50	13.50	16. »	16.50	16.50
168	Tige du piston		5. »	5. »	5. »	6. »	6.75	6.75	7.50	8.25	9. »	10. »	10. »
PIÈCES SPÉCIALES aux pompes des "ARDENNES"													
166	Godet caoutchouc.		1.70	2.10	3. »	3.30	4. »	4.60	6.50	7. »	8. »	9. »	10.50
163	Pièce de dessus du piston		4. »	4.20	4.30	4.30	6. »	6.20	6.30	6.50	7.50	8. »	9.50
164	Pièce de dedans du piston ou clapet.		1.60	1.60	1.60	1.60	1.60	1.60	2. »	2.20	2.50	2.50	2.90
165	Pièce de dessous du piston.		2.40	2.40	2.70	2.90	3.30	3.70	4. »	4.20	5. »	5.20	6.20
163 à 165	* Piston fonte, sans godet.		8. »	8.20	8.60	8.80	10.90	11.50	12.30	12.90	15. »	15.70	18.60
163 à 166	* Piston complet (fonte et godet) s. tige.		9.70	10.30	11.60	12.10	14.90	16.10	18.80	19.90	23. »	24.70	29.10
163 à 166 et 168	* Piston complet (fonte et godet) av. tige		14.70	15.30	16.60	18.10	21.65	22.85	26.30	28.15	32. »	34.70	39.10

Nous avons en stock les pièces des pompes 200, 202, 204, 206 et 208

Sur les articles marqués * Remise 10%, les autres Net

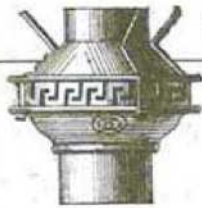
100 W. LASSUS - Fonder - 11, Rue Ardennes, Paris



ULTIMHEAT[®]
UNIVERSITY MUSEUM

ARTICLES à PRIX NETS

(A part quelques exceptions où les conditions sont indiquées)



1538

1538

ASPIRATEURS DE FUMÉE " Le Sotir "

Assurant la ventilation automatique et permanente des cuisines et salles de bains.

Diam. $\frac{\%}{m}$	8	10	11	12	14	16	19	22
Pièce.	20. »	24. »	26. »	28. »	34. »	40. »	50. »	56. »




1539

1539

BACS A CHARBON en fonte " GODIN "

Numéros	31	32	33	34
Longueur $\frac{m}{m}$	510	550	600	640
Largeur $\frac{m}{m}$	245	270	285	295
Contenance en charbon kg.	9	13	16	18

Prix La pièce | 18. » | 24. » | 28. » | 30. »



1540

1540 BALAIS D'ATRE

		Soies Noires	Couleurs
Monture laiton 603-00, 1 ^{re} qualité	La pièce	6.70	7.65



1541

1541 BARRES DE CUIVRE pour cuisinières

SUR COMMANDE

Diamètre $\frac{\%}{m}$	16	18	20	22	25	30
-------------------------	----	----	----	----	----	----



1543

1543 BARRES A FEU, fer carré

Longueur $\frac{\%}{m}$	25	30	33	35	40	45
Le kilog	2.15					




1544

1544 BASES d'Installation

SUR COMMANDE SEULEMENT

Pour calorifères hygiéniques et cheminées roulantes.



1546

1546 BOUILLOTES RECTANGULAIRES, pour intérieur de tabourets à eau chaude

A. Fer-blanc, 18 x 21 $\frac{\%}{m}$	La pièce	8.35
B. Cuivre jaune, 18 x 21 $\frac{\%}{m}$	—	26. »



1547

1547 BOUILLOTES PLATES, bouts cuivre

Longueur $\frac{\%}{m}$	24	30
Fer-blanc cannelé	La pièce	8.70 13.20



1548

1548 BOUILLOTES PLATES PORTATIVES, à eau chaude

Longueur $\frac{\%}{m}$	22	
A. Corps cannelé, bouts cuivre poli	La pièce	10.10
B. — recouvert velours, bouts cuivre poli	—	14.80



1549

1549 BOULES A EAU CHAUDE, ovales

Centimètres	30	33
Fer battu étainé, bouchon cuivre embouti	La pièce	10.75 11.95



1547

1550 BOULES DE CHENETS

Millimètres	40	45	50	55	60	
A. Boules, seules, cuivre poli	La pièce	3.40	4.25	5.30	6.40	7.60
B. Galets, seuls, cuivre poli	—	1.10	1.20	1.40	1.70	2.05



A 1550



B



1551

1551 BOULES DE CHENETS, forme vase

Numéros	1	2	3
Dimensions	100 x 55	110 x 60	120 x 65
Cuivre poli	La paire	16. »	20. » 24. »



1552

1552 BOULONS FER NOIR pour chenets

Le cent.



ULTIMHEAT®
UNIVERSITY MUSEUM

ARTICLES à PRIX NETS



1555



1557




1558 1559



1560



1561



1562



1563



1564



1565 A.



1565 B.



1567



1568

BOURRELETS SUPÉRIEURS, pour portes et fenêtres

		Numéros			
		2	2	4	5
1555	Percalé, intérieur coton (p. p. de 25 m.) Les 100 mètres	53. »	62. »	73. »	84. »
		Centimètres			
1556	Plat, brise-bise, percale int. coton (p. p. de 25 m.) Les 100 m.	66. »	77. »	95. »	

1557 FEUTRE PLAT, qualité supérieure

		Largeur % _m			
		20	25	30	35
A. Gris	(pièces de 12 m.) Les 100 mètres	55. »	67. »	79. »	92. »
B. Blanc,	— —	68. »	83. »	99. »	115. »
C. Couleurs	— —	65. »	79. »	94. »	109. »

1558 BOURRELETS MÉTALLIQUES, blanc, brun, beige

		Numéros	
		1	2
Par bandes de 2 mètres	Les 100 mètres	120. »	160. »

1559 PLINTHES MÉTALLIQUES pour bas de portes

		Longueur % _m							
		60	65	70	75	80	85	90	100
A. Peintes couleurs	La pièce	3.75	4. »	4.20	4.45	4.70	4.95	5.20	5.90
B. Non peintes, feu-	tre assortis	2.95	3.30	3.45	3.70	3.90	4.15	4.40	4.90

1560 BRIQUES CHAUFFEUSES vernisées

La pièce		1.95
--------------------	--	------

1561 BUSES et TAMPONS pour buses

Assortis		Le kg. 4.50
--------------------	--	-------------

1562 CHAUDIÈRES en fonte émaillée "ODELIN"

		Numéros							
		000	00	0	1	2	3	4	5
Longueur intérieure	m.	210	230	270	290	350	400	460	470
Largeur intérieure	m.	70	65	80	105	130	150	180	200
Profondeur intérieure	m.	330	330	340	360	390	400	400	500
Contenance	lit.	4	5	8	12	18	25	35	45
PRIX	Fr.	27. »	30. »	38. »	45. »	60. »	80. »	115. »	140. »

CHAUDIÈRES en fonte émaillée de toutes les principales forgeries des Ardennes

1563 COUVERCLE et PANACHE cuivre pour chaudières fonte "ODELIN"

		Numéros							
		000	00	0	1	2	3	4	5
Couvercle seul	La pièce	8. »	9. »	12.50	18. »	25. »	33. »	40. »	54. »
Panache seul	—	7.50	8. »	11. »	15. »	20. »	26. »	30. »	40. »

1564 CHAUDRONS tôle noire

Anse tombante 20%		La pièce 3.25
-----------------------------	--	---------------

1565 CHAUDRONS tôle noire, anse fixe ou COUVOTS DES VOSGES

A. Droits, à charnière, renforcés	La pièce	3.15
B. Evasés, —	—	3.15

1567 CHAUFFERETTES DE VOITURES, au charbon

		Longueur % _m				
		35	40	45	50	60
Tôle étamée forte	La pièce	20.15	22.20	23.60	25. »	30.55

1568 CHAUFFERETTES DE VOITURES, à eau chaude

		Longueur % _m				
		35	40	45	50	60
Tôle étamée forte	La pièce	20.85	22.20	23.60	25. »	30.55




ARTICLES à PRIX NETS

(A part quelques exceptions où les conditions sont indiquées)



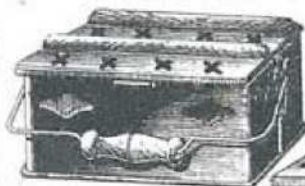
1570 000-0000



1570 0-00



1571




1572



1573



1575




1574




1577 B




1577 A



1578



A 1579 B



1582



1580

1570 CHAUFFERETTES " STOKER " au charbon

				Cuivre poli	Cuivre nickelé
A.	Cannelées,	13 × 18 ⁵ / _m ,	N° 0000.	La pièce	10.70 13.20
B.	—	14 × 20 ⁵ / _m ,	N° 000	—	12.50 15.05
C.	A moulures,	13 × 18 ⁵ / _m ,	N° 00.	—	10.70 13.20
D.	—	14 × 20 ⁵ / _m ,	N° 0	—	12.50 15.05
E.	Ornées fortes,	13 × 18 ⁵ / _m ,	N° 1	—	13.65 16.95
F.	—	14 × 20 ⁵ / _m ,	N° 2	—	14.70 18. »

1571 CHAUFFERETTES à braise

				23 × 16
	Fer-blanc à pans avec poëlette	La pièce		6.30

1572 CHAUFFERETTES à braise

				22 × 15
	Tôle vernie noire avec barrettes.	La pièce		4.75

1573 CHAUFFERETTES en bois

A.	Ordinaires, blanches, sans bouches.	La pièce	5.40
B.	Clrées noyer, avec bouches	—	6.05
C.	Vernies noyer, avec bouches	—	8.25

1574 CHARBON pour chaufferettes de voitures

A.	Bernot ou Populaire, pâte dure.	Le cent de briquettes	49.50
B.	Stoker, pâte tendre	—	54. »
C.	Charbon de Paris, paquet de 16 morceaux	le paquet	2.05

1575 COMBUSTIBLE pour chaufferettes de dames

	Stoker (boîte de 10 petites tablettes).	le cent de boîtes	147. »
--	---	-------------------	--------

1576 CHENETS, fonte, à colonne

	Fonte brute, sans boule.	Les 100 paires points	150. »
--	----------------------------------	-----------------------	--------

1577 CHENETS fonte, à colonne

		Points	10	11	12	13	14
A.	Fonte vernie, à boules cuivre.	Pièce	25. »	28.50	32.70	35.40	40. »
B.	— à vases cuivre Médecis P.		33. »	34.80	40.20	46.20	52.20

1578 CHEVALETS pour scier le bois

	La pièce		7.50
--	--------------------	--	------

1579 CLEFS DE POELES, fonte ornée

A.	Sans érou	le cent	43. »
B.	Avec érou.	—	62. »

1580 CLEFS DE POELES, avec registre tôle


	Tige à érou avec papillon à registre de	83 à 104 ^m / _m	La pièce	1.70
	—	111 à 132 ^m / _m	—	1.80
	—	139 à 160 ^m / _m	—	1.90

1582 COFFRES A CHARBON, tôle forte vernie noire

Contenance.	kg.	50	100	150	200
Largeur	ε/ _m	48	60	66	70
Profondeur.	ε/ _m	39	44	48	54
Hauteur	ε/ _m	55	65	80	100
PRIX	Fr.	44.50	57	53.25	106



ARTICLES à PRIX NETS



1584

1585



1586



1588



1589

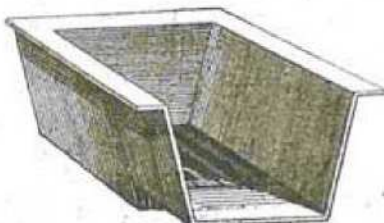
1590



1592



1594



1596



1597

1584 CYLINDRES à eau chaude

A. Tout fer-blanc, uni, à cuvette	La pièce	4.10
B. Fer-blanc cannelé, demi-fort, dessus et fond cuivre	—	5. »
C. Fer-blanc cannelé fort, dessus et fond cuivre	—	6.10
D. Cuivre jaune, uni, fort	—	10.55
E. Cuivre nickelé, uni, fort	—	12.50
F. Cuivre jaune, cannelé, extra-fort	—	11.10
G. Cuivre nickelé cannelé extra-fort	—	13.05
H. Cuivre rouge, cannelé extra-fort	—	20.15
I. Tout fer battu étamé	—	6.95
J. Fer battu étamé, bouts cuivre	—	8.40
K. Aluminium P.M.	—	7.95
L. — GM.	—	10.35

1585 CHAUFFE-PIEDS RUSSES

Fer-blanc extra-fort, dessus et fond cuivre. La pièce 9.45

1586 EMBASES ou ROSACES pour tuyaux

	76	83	90	97	104	111	118	125	132
A. Cuivre poli. . . Pce	1.65	1.85	2. »	2.15	2.25	2.40	2.60	2.75	3.15
B. — nickelé —	2.50	2.85	3.10	3.25	3.50	3.65	3.75	4.15	4.75
	139	146	153	160	167	180	190	200	220
A. Cuivre poli. . . Pce	3.45	3.80	4.25	4.75	7.25	7.80	8. »	10.25	10.75
B. — nickelé —	5. »	5.50	6.25	6.50	8.50	8.85	9.25	12.15	12.50

1588 FOYERS pour FOURNEAUX , tôle et fonte

Américains pour petits fourneaux	Long.	Larg.	Haut.	Base	
				Long.	Larg.
N° 1	220	175	110	170	100
N° 2	210	195	110	170	125
N° 00	245	215	120	185	110
1589 PR N° 0.	225	220	110	170	120
1590 OOB à base ovale.	235	200	125	150	110

Prix par 100 kg : 140. * Par moins : 150. *

1592 FOYERS ovales, au charbon

Nos	Série Odellin			Série R				Série B			
	Lon.	Lar.	H.	Nos	Lon.	Lar.	H.	Nos	Lon.	Lar.	H.
00	210	210	125	000	240	210	130	0	280	225	133
0	250	220	130	00	260	230	130	1	310	250	155
0 bis	290	240	130	0	280	220	130	3	350	280	175
1	300	240	150	1	290	235	140	4	370	300	180
2	350	290	160	2	305	250	150				
3	380	330	170	3	330	270	160				
4	420	370	190	4	385	300	190				
				5	420	360	190				

PRIX : par 100 kg. 140. * Par moins : 150. *

1594 FOYERS carrés, au charbon

Nos	Longueur	Largeur	Hauteur
5	390	370	190

Prix : par 100 kg. 140. * Par moins : 150. *

1596 FOYERS à bois et charbon

avec séparation mobile pour réduire le foyer.

Nos	Longueur	Largeur	Hauteur
0	400	240	190
1	410	260	200
2	450	280	220
3	480	310	220
4	500	320	220

Prix : les 100 kg. 320. *

1597 BARREAUX pour foyers à bois

Numéros	0	1	2	3	4
Longueur	220	245	265	300	310
Largeur de la tête.	25	25	25	30	30

Prix : les 100 kg. 320. *



ULTIMHEAT®
UNIVERSITY MUSEUM



1612

1612


GRILLES A CHENETS, fixes

Largeur devant $\frac{c}{m}$	35	40	45	50	55
Largeur derrière $\frac{c}{m}$	27	30	35	40	45

PRIX : les 100 kg. 235. »



1614




1615

1614


GRILLES RONDES et CARRÉES

1615

Légères, de $\frac{c}{m}$	8 à 26 par demi-centimètre . . .	Les 100 kg.	230. »
Demi-fortes, de $\frac{c}{m}$	13 à 30 par centimètre.	—	230. »
Fortes, de $\frac{c}{m}$	30 à 50	—	230. »



pour 00



pour 0-1-2

1616

GRILLES RECTANGULAIRES, pour foyers américains

Numéros	1	2 et 0	00	00B ovale
Longueur $\frac{c}{m}$	160	160	178	150
Largeur $\frac{c}{m}$	90	108	108	105

PRIX : le même que celui des foyers américains.



1618 Grille ovale O et B

1618

GRILLES, pour foyers ovales

1620

Série Odellin			Série R			Série B		
N ^{os}	Long.	Larg.	N ^{os}	Long.	Larg.	N ^{os}	Long.	Larg.
00	145	115	000	155	115	0	195	130
0	160	115	00	155	115	1	195	130
0 bis	180	125	0	170	125	3	215	155
1	205	145	1	190	130	4	245	175
2	205	155	2	205	150			
3	215	160	3	210	155			
4	250	200	4	250	170			
			5	240	200			

PRIX : le même que celui des foyers ovales.



1620 Grilles ovales R

1622

GRILLES RECTANGULAIRES, pour grands foyers

	Numéros	Longueur	Largeur
Pour foyer au charbon carré	5	230. »	175. »

PRIX : le même que celui des foyers carrés au charbon.



1622

1623

GRILLES GRATTE-PIEDS, en fonte, à barreaux droits

Longueur $\frac{m}{m}$	500	600	700	800	900	1000
Largeur $\frac{m}{m}$	300	350	400	450	500	550

PRIX : les 100 kg. 200. »



1623

1625

HÉRISSONS DE FUMISTES

Ronds	Diamètre $\frac{c}{m}$	15	20	25	30	35	40	45
Lames acier, mont. fer	La pièce	7.30	7.90	8.30	8.70	9.35	10.15	10.32
Rectangulaires								
Lame acier, mont. fer	La pièce	20 x 35	25 x 40	30 x 45	30 x 50			
		12.15	13.80	15.60	16.80			
Rectangulaires								
Lame acier, mont. fer.	La pièce	35 x 40	35 x 55	40 x 55				
		18. »	22. »	25. »				

1626

1628

BOULETS DE ROMONAGE, avec chape

Gros	9.75
Petit	9.30



1625




1628



ARTICLES à PRIX NETS

Garnitures de mica pour appareils «GODIN»

	Godinette	Radiolette	Chauffette		
La garniture . . .	2.45	2. »	1.85		
Pour calorifères Nos	40	41	42	43	44
La garnit.	8. »	12.50	12. »	9.60	12. »
Nos	45	64-65-67-76-72-79-80	66-69-78-82		
La garnit.	16. »	3.90	6.50		
Nos	83-84	116	117	118	4120-2121-241
La garnit.	10.50	3.25	3.70	4. »	1.25 1.75
Nos	2122-242	2123-243	124-244	125-245	
La garniture. . . .	1.85	2. »	2.75	2.75	
Nos	130	164	165	166	188 189
La garnit.	6.90	1.50	1.50	1.75	4.50 6.50
Nos		192	193	194-195-196	
La garniture. . . .		2.50	3.25	4.75	



Calorifères Nos

La garniture . .	107	108	109	110	114	115
Nos	116	117	277	278	279	280
La garnit. . . .	4. »	5.75	1. »	1. »	2. »	2. »
Nos	299 ter	300 ter	301 ter	302 ter		
La garniture. . . .	4.25	4.50	5. »	6.50		

Poêles système Américain

Nos	28	29	30	32	34
Porte du haut La garn.	2.25	2.50	3.50	4.25	5.25
— du bas. —	2.25	2.50	3.25	4. »	5.25

Cheminées Panneaux Nos

Les 2 portes.	5	6	6 bis	7	8
Prima Nos	1	2	3	4	
Les 2 portes	1.70	2.50	3.15	5. »	

Cheminées modernes

Nos	230-234-238-242	231-235-239-243	232-236-240-244
La garnit.	5. »	6.50	7.75

Cheminée 3^e Série

Nos	66	67	68	69	70
La garniture des 2 portes . .	1.90	2.75	3.75	4. »	4. »

Cheminée 5^e Série

Nos	305	306	307	308	309	310	313	314	315
La garnit.	12.90	10. »	10. »	12. »	10. »	12. »	4.25	5.75	10. »
Nos	317	318	320	322	323	327	334	336	337
La garn	10. »	7.75	12. »	9.75	11. »	7.50	4.50	8.25	2.75
Nos	338	342	343	346	348	360	370	374	375
La garn	4.50	2.90	3.90	4.50	6.25	5.75	5.25	5.75	6. »

Garnitures de mica pour appareils «ODELIN»

Pour calorifères hygiéniques

Nos	220-221-222-222b	223-224	320-321-322	323-324
La garnit.	6. »	6.75	6. »	6.75

Cheminées

	Lutétia	Nidelo	Royal-Nidelo
La garniture	9.75	5.25	7. »

Cheminées

	Siberia-Nidelo	Mignonne	Pompadour
La garniture.	8. »	7. »	6. »

Garnitures de mica pour appareils «DEVILLE» D.P.F.

Nos	319-320	Express 350	Non-Pareil
La garniture.	1.50	3. »	Façade 2.40 Porte 3.60

Cheminées

Nos	450-2450	451	452-2451-2452
La garniture.	2.75	3.90	3.25

Cheminées roulantes Nos

Nos	40	Sphinx (400) 2 pièce	Luciole (410)
La garniture	12. »	7.50	7.50

Cheminées roulantes Nos

Nos	550-560	600-610	620 700-710-720-730
La garniture.	3.25	5.25	8. »

Cheminées Nos

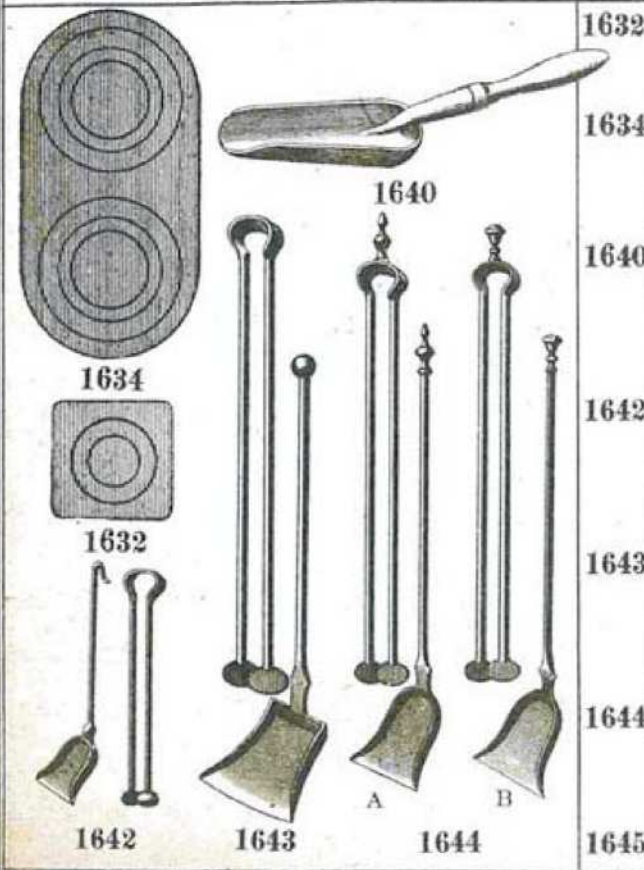
Nos	800	801	810	811	900
La garniture	4.75	5. »	3.90	5.25	4. »

Pour appareils

	Mah-Jong	Chrysanth	Sir. 130	Chim. 140
La garniture	2.50	4. »	7.75	7. »

Mica en feuilles

Le cent.	6x8	7x10	8x8	8x12	8x13
%	32. »	61. »	55. »	85. »	120. »
Le cent.	8x14	9x12	9x14	10x10	10x12
%	145. »	125. »	160. »	116. »	145. »
Le cent.	12x12	12x15	15x15	15x20	18x18
%	208. »	280. »	420. »	755. »	960. »
Le cent.				18x20	20x20
%				1200. »	1440. »



COUPS DE FEU pour fourneaux Omnibus

Numéro	Longueur				Largeur			
1	215				215			

Ovales à 2 trous - Rondelles et tampons p^r d^o

Longueur	405	455	470	510	530	610	650	710
Largeur.	235	245	295	335	340	390	350	390
Prix : les 100 kilogrammes	320. »							

PELLES A CHARBON, manche bois

A. Rondes ou carrées, vernies ordinaires.	La pièce	1.15
B. — — fortes, douille et bout polis	—	2.20
	Numéros	1 2 3 4 5
C. — — fortes pièces	1.30	1.40 1.55 1.70 1.85

PELLES ET PINCETTES de fourneaux, demi-fines

	Longueur %	35	40	45	50
A. Pincette seule	La pièce	0.95	1.25	1.30	1.55
B. Pelle seule	—	1.20	1.55	1.60	1.85
Pincette à crochet (en plus)		0.25			

PELLES ET PINCETTES, pour cuisine


	Longueur %	60-10	65-10	70-11
A. Pelle et pincette	La garniture	7.70	8. »	9.20
B. Pincette seule	La pièce	3.50	3.70	4.60
C. Pelle seule	—	4.25	4.40	4.75

PELLES ET PINCETTES, pour cheminée

	Longueur %	60	65
A. Unies vase fer	La garniture	6. »	6. »
B. Unies à bouton anglais.	—	6.75	7.85
C. A olives, à bouton anglais, bassin noir	—	18.20	14.76
Cuivre poli uni renforcé 60%	—	30.50	—



ARTICLES à PRIX NETS



1650

1650 PLAQUES A COULISSE, universelles
Remplaçant le tablier de la cheminée pendant la période de chauffage, la partie mobile située au milieu de la plaque sert pour le passage du tuyau dont le diamètre pourra être percé selon la demande du client.
La pièce, tôle noire, non percée. 15. »

1651 LAMES A COULISSE
Se posent à l'emplacement d'une lame du tablier de la cheminée.
La pièce, tôle noire. 4.95

1653 PIEDS verre pour cuisinières
A. Demi-lune, verre blanc, bleu, vert ou brun . La garn. de 4 pieds | 4.80
B. Triangulaire, verre blanc. — | 6.60

1655 PORTE-BRIQUES chauffeuses
Fer verni noir. La pièce 1.90

1657 RACLETTES, pour cuisinières

	Longueur %	35	50
A. Ordinaire	La pièce		0.75
B. Renforcées.	La pièce	1.35	1.75

1659 RÉCHAUDS DEMI-ÉCONOMIQUES, à bord carré

	Numéros	7	7 1/2
	Diamètre intérieur $\frac{m}{m}$	190	200
	Mesures extérieures $\frac{m}{m}$	215	235
Les 100 kilogrammes.		320.	»

1665 ROBINETS CUIVRE, pour fourneaux tôle et fonte

	Numéros	0	1	2	3	4
	Diamètre du dégorgeoir $\frac{m}{m}$	10	12	15	18	20
	Pour chaudière	00	0	1 et 2	3	4
La pièce.		15. »	17. »	21. »	26. »	32. »
Rosaces, en plus						0.50

RONDELLES et TAMPONS

1667 Rondelles légères, ordinaires de 15 à 36 $\frac{m}{m}$ par | 1/2 cm.
1669 — fortes, p. fourn. tôle et fonte de 18 à 32 $\frac{m}{m}$ —
1671 Tampons légers, ordinaires de 9 à 18 1/2 $\frac{m}{m}$ —
1673 — forts, p. fourn. tôle et fonte. de 10 à 17 $\frac{m}{m}$ —
PRIX : Rondelles et tampons légers ordinaires . . . Les 100 kg 260. »
— — demi-forts et forts . . . — 220. »

1675 SATURATEURS


	Numéros	1	2
	Centimètres	12	13
A. Aluminium	La pièce	3.80	4.75
B. Cuivre nickelé		—	8.40

1677 SEAUX A CHARBONS, soignés pied feuillard

	Centimètres	24	26	28	30	32
A. Verni, demi-forts . . . La pièce		5.05	5.45	6.10	7. »	
B. Verni, forts		6.85	7.80	8.50	9.75	11.75
C. Galvanisés, forts.		9.45	10.60	12. »	13.55	15.35

SEAUX A CHARBON chargeurs

		Vernis bronzés	Galvanisés
1679 Modèle bec pincé 26 $\frac{m}{m}$ La pièce		6.70	9.60
1680 — conique.		6.60	9.60




1651



1653



1655



1657



1665




1659



1667 à 1673



1675



1677



1680

ARTICLES à PRIX NETS



1681

1682



1683

A

D



1685



1687

1688




1689



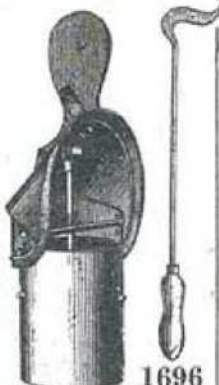
1690



1692



1693

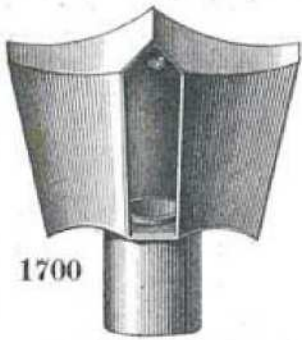


1695

1696

1697

1681	SEAUX TAMISEURS ÉTOUFFOIRS Tôle forte vernie, 30% _m La pièce	18.75
1682	SEAUX pour robinets de cuisinières A. Cuivre jaune poli La pièce B. — nickelé — C. Aluminium poli —	4.30 5.70 2.40
1683	SOUFFLETS DE CUISINE Centimètres A. Ordinaires, clous plats, bout fer La pièce B. Polonais, peau couleur, bout cuivre — C. Fumés ordinaires, bout fer — D. Fumés brevetés, peau rouge, bout étamé. —	16 18 22 6.10 6.95 9.55 8.20 9.30 12.85 7.15 8.60 11.25 7.85 9.30 11.95
1684	SOUFFLETS D'APPARTEMENT Clous cuivre Clous chiffre A. Violon verni. La pièce B. Grand violon moulures —	10.35 12.20 15.45 17.75
1685	GARNITURE SOUFFLET ET BALAI D'ATRE A. Soufflets petit violon, balai couleur 294-603-00. La garnit. B. — gd violon mouluré, balai coul. 75-603-0. —	18. » 24.60
SCIES A BUCHES (Voir tarif Outillage.)		
1687	TAMIS RONDS, bois ordinaire, pour escarbilles Centimètres Fond toile métallique La pièce	22 25 27 30 32 1.50 1.60 1.80 2. » 2.20
1688	TAMIS RONDS, bois, pour escarbilles Centimètres Fond fil tournant. La pièce	22 24 26 28 30 32 2.15 2.40 2.65 3.05 3.25 3.45
1689	TAMIS RECTANGULAIRES, bois pour escarbilles Numéros Dimensions du fond Fond toile La pièce	1 2 3 4 20×28 22×30 25×35 25×37 1.95 2.30 2.50 2.85
1690	TAMIS RECTANGULAIRES, tôle vernie Centimètres Fond perforé. La pièce	33×25 38×30 3.35 4.30
1692	TAMIS CONIQUES, sans poussière Tôle forte vernie noire La pièce	6.70
1693	TAMIS CYLINDRIQUES, sans poussière Tôle forte vernie noire La pièce	7.70
1695	TISONNIERS NOUZON, à crochet Longueur % La pièce.	35 40 45 50 55 60 70 80 90 0.50 0.55 0.80 0.90 1. » 1.30 1.80 3. » 4.50
1696	CROCHETS pour tampons de poêles Manche bois verni. La pièce	0.85
1697	— fonte —	0.50
1699	TOURNE-AU-VENT perfectionné "LE MERVEILLEUX" accélérant le tirage des cheminées. Diamètre ^m / _m Tôle galvanisée, Net. La pièce Diamètre ^m / _m Tôle galvanisée, Net. La pièce	97 à 111 118-125 132-139 146-153 160 167 180 17.25 19. » 20.70 24.15 25.30 25.90 28.20 190 200 220 240 260 280 300 29.35 31.05 33.35 43.15 51. » 55.20 57.50



1700

“ MITRASPIR ”



1706



1702
1703



1704



1708
1709



1712
1713



1716 1717



1720

1700

ASPIRATEUR DE FUMÉES “ MITRASPIR ”

Appareil de ventilation, breveté S.G.D.G., galvanisé, nouvel aspirateur fixe à 3 faces incurvées, une ouverture à chaque angle.

Toujours monter l'appareil un côté incurvé face au vent dominant. Les ouvertures sont suffisamment étroites pour annuler presque complètement la surpression; leur surface est suffisante pour éviter complètement l'encrassement. Par suite de sa forme, l'eau ne peut pénétrer ni séjourner dans l'appareil, évitant ainsi l'oxydation. Le " Mitraspir " assure d'une façon parfaite le bon fonctionnement des cheminées.

	Diamètre	83	90	97	104	111	118	125	132	
PRIX		25.80	26.40	27.70	29.40	31.05	32.75	35.85	38.95	
	Diamètre	139	146	153	160	170	180	190	200	
PRIX		42.05	46.30	50.55	54.75	57.95	61.20	64.05	67.40	
	Diamètre	210	220	235	250	260	270	280	300	
PRIX		72.30	77.20	82.15	86.95	90. .	92.95	99. .	105.10	111.25

Voir Conditions page 11 au fascicule Conditions 1932

1702

TUYAUX, tôle agrafée noire ou galvanisée

1703

Par bouts de 38⁵/_m et 65⁵/_m.

1704

Diamètre ⁵/_m 83 90 97 104 111 118 125 132 139 146⁵/_m 153 160 180 190 220
Bout à clef tôle noire, supplément par bout pour la clef brute Net 2.45

Prix et Conditions page 10 du fascicule des Conditions de chauffage 1932

1706

TUYAUX RIVÉS, avec chapeau 33⁵/_m galvanisés

	Diamètre ⁵ / _m	83	90	97	104	111	118	125	132	139
PRIX Net		4.60	5. .	5.45	5.85	6.25	6.75	7.10	7.50	8. .
	Diamètre ⁵ / _m	146	153	160	167	180	190	200	220	
PRIX Net		8.50	9.50	11.50	12. .	16. .	18. .	21. .	24. .	

1708

TUYAUX RIVÉS, avec rondelle

1709

Les 100 kg. tôle noire 3.50 Tôle galvanisée 6.25

TÉS A DÉBOUCHURE, avec tampon

1712

1713

	Diamètre ⁵ / _m	83 à 90	97 à 111	118 à 139	146 à 160	180	190	200
Noir. La pièce Net		6.30	7.45	10.45	13.75	17.60	20.35	22. .
Galvan. — —		8.25	10.20	13.20	18.15	25.30	30.80	31.90

1716

COUDES PLISSÉS, tôle noire, d'équerre et hors d'équerre

	Diamètre ⁵ / _m	50 à 83	90	97	104	111	118	125	132	139
PRIX		1.40	1.50	1.60	1.80	2. .	2.25	2.50	2.80	3.20
	Diamètre ⁵ / _m	146	153	160	167	180	190	200	220	
PRIX		3.60	4. .	4.50	6. .	7.50	11. .	15. .	25. .	

1717

COUDES PLISSÉS, tôle galvanisée

	Diamètre ⁵ / _m	50 à 83	90	97	104	111	118	125	132	139
PRX		2.20	2.50	2.80	3.30	3.60	4.10	4.40	5.10	5.70
	Diamètre ⁵ / _m	146	153	160	167	180	190	200	220	
PRIX		6.50	7.10	7.80	10.60	13. .	19. .	25. .	38. .	

Voir Conditions page 10 du fascicule des Conditions de chauffage 1932

1720

VERNIS pour poêles “ FUMISTERIE ”

	Litres	1/15	1/10	1/4	1/2
Résistant à la chaleur	La bte	1.90	2.70	4.75	7.35



TABLE ALPHABÉTIQUE

	Pages		Pages
A		E	
Appareils à gaz	48 à 53	Embases cuivre pour tuyaux.....	65
Aspirateurs " Le Sotir "	62	F	
— " Mitraspir "	71	Fourneaux à charbon de bois	47
B		— à gaz Godin	48 à 51
Bacs à charbon, fonte	62	— — C.N.R.	52-53
Bain-marie p. cuisinières	63	— à gaz de pétrole	
Balais d'âtre	62	" Cobra " et " Mélius "	54
Barres à feu	62	Fourneaux à gaz de pétrole	
Barres cuivre p. cuisinières	62	Rosières	55
Barreaux pour foyers à bois	65	Fourneaux de repasseuses	47
Bases d'installation	62	Foyers ovales	65
Bouillottes à eau chaude	62	— carrés	65
Boules de chenets	62	— américains	65
Boulets de ramonnage	67	— bois et charbon	65
Boulons pour chenets	62	Foyers pour lessiveuses :	
Bourrelet	63	Godin	7
Briques chauffeuses	63	Deville	46
Buanderies Godin	7	MLD	46
— Rosières	46	Sans Peine	46
Buses et tampons fonte	63	G	
C		Galleries chauffe-pieds pour	
Calorifères à pétrole	45	cheminées	45
— Godin	1 à 3	Galets pour boules de chenets	62
— — p. gr. salles	6-7	Garde-feu	66
— Deville	10-11	Garnitures soufflets et balais	70
— Resplendor-Deville	16	Grilles à boulets AO	66
— Saint-Nicolas	18	— à chenets	67
Charbon pour chaufferettes	64	— cintrées à houilles	66
Chaudières fonte émaillée	63	— pour foyers	67
Chaudrons tôle noire	63	— gratte-pieds fonte	67
Chauffe-pieds russes	65	H	
Chauffe-plats p. cheminées	45	Hérissons de fumiste	67
Chaufferettes à charbon et à		I	
braise	64	Isoloirs verre p. cuisinières	69
Chaufferettes de voitures	63	J	
Cheminées Godin	4 à 6	Jardinières	60
— Deville	12 à 16	Jumelles	47
— MLD	20	M	
— Rosières	17	Manchons à eau chaude	62
— Saint-Nicolas	18-19	Mica en feuilles	68
Chenets fonte	64	— en garnitures	68
Chevalets pour scier le bois	64	O	
Clefs de poêles	64	Ovales pour cuisinières	68
Cloches de repasseuses	47	P	
Coffres à charbon	64	Panache cuivre p. chaudières	63
Coudes plissés	71	Pelles à charbon	68
Coups de feu p ^r " Cuisinières "	68	— locomobiles (voir tarif	
Couvots des Vosges	63	Outillage)	68
Crépines pour pompes	61	Pelles et pinçettes	68
Cuisinières tôle et fonte :		Pieds verre pour cuisinières	69
C.N.R.	41	Pièces détachées p. pompes	61
Godin	21		
MLD	35 à 39		
Rosières	43		
Saint-Nicolas	30-31		
Cuisinières tout fonte :			
C.N.R.	40-41		
Godin	22 à 28		
MLD	32 à 35		
Rosières	42 à 44		
Saint-Nicolas	29 à 31		
Cuisinières à gaz Godin	50-51		
— C.N.R.	52		
Cylindres à eau chaude	65		
		Plaques extensibles pour che-	
		minées	69
		Plinthes pour portes	63
		Poêles à bois Godin	8
		— Deville	9-10
		— MLD	20
		— Rosières	17
		— Saint-Nicolas	18-19
		Poêles lyonnais	46
		— de salle à manger De-	
		ville	16
		Poêles à socle Deville	10
		Pompes Deville	56 à 58
		— Godin	59
		Porte-bouillotte pour calo et	
		cheminées	45
		Porte-briques chauffeuses	69
		Porte-plats pour cheminées	45
		Potagers	47
		R	
		Râclettes pour cuisinières	69
		Radiateurs à gaz Godin	50
		Radiolettes Godin	8
		Réchauds :	
		carrés pour potagers	47
		à charbon de bois	47
		demi-économiques	69
		Réchauds à gaz "Godin"	48-49
		— C.N.R.	52-53
		Réchauds à gaz d'essence	(voir feuille)
		Réchauds à gaz de pétrole :	
		" Cobra " et " Mélius "	54
		Rosières	55
		Récipients d'air pour pompes	61
		Robinets cuivre pour bain-	
		marie	69
		Rondelles et tampons fonte	69
		Rosaces cuivre pour tuyaux	65
		S	
		Saturateurs	69
		Scies à bûches (Voir tarif	
		outillage)	69
		Seaux à charbon	70
		Seaux pour robinets	70
		Seaux tamiseurs	70
		Soufflets	70
		Soupapes pour pompes	61
		T	
		Tables pour réchauds à gaz :	
		Godin	49
		C.N.R.	53
		Tamis à escarbilles	70
		Tamis sans poussières	70
		Tampons et rondelles fonte	69
		Tés à débouchure	71
		Tisonniers	70
		Tourne-au-vent	70
		Tuyaux de poêles	71
		V	
		Vases fonte	60
		Vernis Fumisterie	71

AVIS TRÈS IMPORTANT

Certaines conditions spéciales nous étant **imposées** par nos fabricants nous nous voyons dans l'obligation de les faire figurer à nos conditions de vente :

Nous ne pouvons être rendus responsables des avaries causées aux appareils par la dilatation ou la rétraction des fontes.

Dans le cas où le fabricant accorderait le remplacement de pièces d'appareils de chauffage pour : éclatement au premier feu, défaut de fonte etc..., les frais de démontage et de remontage de l'appareil resteront à la charge du client, l'usine se bornant à fournir les pièces de remplacement.

Quoique notre stock de pièces détachées soit très important certaines pièces peuvent nous manquer. La fourniture de ces pièces détachées demande parfois des délais assez longs, surtout pour les pièces émaillées, qui sont toujours à faire venir d'usine.

Pour la mise en service des appareils de cuisine, nous demandons à nos clients d'avoir soin de desserrer légèrement les écrous des tiges d'assemblage, ou les vis retenant les dessus au corps, afin de permettre à la fonte d'opérer sa dilatation.

Les poids et cubes de chauffe donnés ne sont qu'approximatifs.



W. LAZARE-PERRY
22, RUE DE POLIVEAU
PARIS



ULTIMHEAT®
UNIVERSITY MUSEUM

ODELIN

S. A. R. L. AU CAPITAL DE 2.000.000 FRANCS

R. CARMINE, GÉRANT

21, RUE BRÉGUET

PARIS (XI^E)

TÉL. : ROQUETTE 27-34 & 43-17

ADR. TÉLÉG. : NILEDOPARIS-36

R. C. SEINE 219.596 B

Paris, le (date de la poste) 1932

Sur la demande de notre clientèle nous mettons en souscription une deuxième édition de notre Album Chauffage 1932. Votre souscription devra nous parvenir le 20 Août au plus tard - pour cette deuxième édition les albums seront mis à votre disposition vers le 15 septembre. Nous sommes heureux de constater l'intérêt manifesté par notre clientèle à cette première initiative d'une collaboration que nous rendrons de plus en plus étroite à l'avenir.

Monsieur et Cher Client,

Nous avons envisagé la possibilité de mettre à la disposition de notre Clientèle, une publicité productive et peu onéreuse.

*Nous vous proposons de souscrire à l'édition de notre **Album Chauffage 1932**, le nombre d'exemplaires qui vous conviendra (minimum 10). Tous les frais de composition étant couvert par nos besoins personnels, nous sommes donc en mesure de mettre à votre disposition à des conditions exceptionnelles des Albums Chauffage, exacte reproduction du nôtre mais sans que figurent sur les exemplaires qui vous seraient destinés l'indication de renseignements confidentiels (conditions de remises et de vente) ou concernant personnellement notre Société.*

L'album comporterait 60 pages avec gravures des appareils (Godin, Deville, Rosières, St-Nicolas, C^{ie} N^o des Radiateurs, Montherme-Laval-Dieu, Gaz, Gaz de pétrole), l'indication de leurs caractéristiques et de leur prix de base.

*La couverture porterait uniquement la mention : **CHAUFFAGE 1932**.*

Ces albums pourraient donc être distribués par vos soins à votre clientèle ou mis à la disposition de tout acheteur éventuel pour faire son choix.

*L'album vous serait cédé au prix de **1.25** pièce.*

*Si vous désirez faire mentionner sur la couverture votre Nom ou votre Raison Sociale avec l'adresse complète et votre n° de téléphone, s'il y a lieu, quelque soit le nombre d'exemplaires demandés, vous auriez à acquitter pour ce travail (de 10 à 1000 exemplaires) une plus value nette de **30 frs.** (En ce cas indiquer le n° d'inscription au registre du commerce).*

Paiement comptant à la livraison. — Frais d'envoi à votre charge.

*Votre souscription devra nous parvenir le 20 Août, **au plus tard**.*

Remis à la **Société ODELIN**, 21, rue Bréguet, PARIS (XI^e)

Par M

(nombre)

catalogues à **1 fr. 25** pièce. — Couvertures imprimées plus value **30 frs.** ⁽¹⁾

(1) Rayer la mention inutile.

Signature,



ODELIN

S. A. R. L. AU CAPITAL DE 2.000.000 FRANCS

R. CARMINE, GERANT

21, RUE BRÉGUET

PARIS (XI^E)

TÉL. : ROQUETTE 27-34 & 43-17

ADR. TÉLÉG. : NILEDOPARIS-36

R. C. SEINE 210.596 B

Paris, le 15 Juillet 1932

Monsieur et Cher Client,

Dans un but de collaboration, plus étroite avec notre clientèle nous vous proposons une opération d'achat en commun aux conditions suivantes :

- 1^o **Articles.** - Poterie André, fonte inoxydable, émaillée "Hélioflam" (tango dégradé rouge, intér. gris), émaillée "Granit André" (marron extér., gris intér.). casseroles rondes à anses, casseroles ovales dites daubières à anses, galetières, pots de hainaut à poignées.
- 2^o **Quantité** - 150 points minimum.
- 3^o **Prix.** - Casseroles, daubières, galetières.
 fonte bleue, inoxydable 118. » les % pts.
 — Hélioflam 200. » —
 — Granit Andrée 185. » —
 Pots de hainaut, fonte bleue inox. 158. » —
- 4^o **Livraison.** - Franco par nos voitures dans notre secteur de livraison - départ Paris pour expédition en Province emballage franco.
- 5^o **Délai.** - Suivant arrivage d'usine, approximativement 2 mois, après cloture du délai de réception des ordres.
- 6^o **Date limite de remise de commandes.** - Au plus tard 15 Août prochain.
- 7^o **Paiement.** - 30 Jours fin de mois net sans escompte.

Utilisez le bon de commande ci-contre :

BON DE COMMANDE

Remis à la Société ODELIN, 21, rue Bréguet, PARIS (XI^e) par M _____, à _____, n° _____, rue _____, Départ. : _____

Aux conditions de votre circulaire du 15 Juillet 1932, veuillez m'adresser les marchandises détaillées ci-après :

Désignation	4 pts	5 pts	6 pts	7 pts	8 pts	9 pts	10 pts	11 pts	12 pts	14 pts	16 pts	18 pts	20 pts	25 pts	30 pts	35 pts	40 pts	45 pts	50 pts	55 pts	60 pts	
Casser. ronde, fonte bleue inoxydable.																						
— Hélioflam																						
— Granit André																						
Daubières fonte bleue inoxydable																						
— Hélioflam																						
— Granit André																						
Galetières fonte bleue inoxydable																						
— de hainaut fonte bleue inoxydable																						

Le _____ Signature : _____





ODELIN

Société à Responsabilité limitée au Capital de 2.000.000 Francs

R. CARMINE, Gérant

21, RUE BRÉGUET, PARIS (XI^e)



Téléphone } 27-34
ROUQUETTE | 43-17

Adresse Télégraphique:
NILED0-PARIS-36

FEUILLE RECTIFICATIVE DE NOTRE TARIF N° 5 (Août 1930)

Numéros

PAGE 2 et 3

Prix sans changement.

PAGE 4

Tambourins pliants

		20	25
1715	Bristol "Pavots" perles bois. . la pièce	7.75	10.50
1714	— — sans perles . —	5.35	7.10
1717	— "Orchidées" perles bois —	7.75	10.50
1716	— — sans perles —	5.25	7.10

PAGE 5

Tambourins pliants, 30%

Numéros . . .	1707	1706	858b	858	807	806
La pièce . . .	10.15	6.10	8.85	6.75	9.50	5.25

PAGE 6

Mouchoirs pour électricité

Numéros	1326	1303	1307	1102	1315	447	4107
La douz.	14.70	30.75	17. »	27.55	45. »	27.50	65. »

PAGE 7

Abat-jour

	%	27	30	33	35	40
30	Conique opale la pièce	5.35	6.35	—	—	—
31	Dome — —	6. »	7. »	10.65	12.20	20.65
32	— céladon pur —	—	7.75	12. »	13.65	22.65
33	— simili célad. —	—	10. »	14. »	16.65	26.65

Carcasses abat-jour

	%	20	25	30	35	40	45	50
36	Empire pét. la p.	0.80	0.95	1.60	—	—	—	—
37	— éleci. —	0.80	0.95	1.05	1.60	2.10	2.65	3.15
38	Dome.	1.50	1.70	2.10	2.65	3.15	3.70	4.75
39	Plat. rond p. voile électrique. la p.	0.65	0.75	1.05	1.60	2.10	2.40	2.65
40	Tamb. rond. —	—	1.60	1.85	2.10	2.40	2.90	3.95
41	Triple ronds							
	3 cercles. la p.	—	2. »	2.35	2.65	2.95	3.70	4.20
42	Triple triangle							
	3 cercles. la p.	—	3.15	3.70	4.20	4.75	5.25	6.30
43	Plat. tréfle à 4 feuil. . la p.	—	—	2.40	2.90	3.45	4.20	5.70
44	Triple carré							
	3 cercles. la p.	—	3.15	3.70	4.20	4.75	5.25	6.30
45	Tamb. 6 pans —	—	2.10	2.30	2.65	2.90	3.15	3.70
46	Coupe bande							
	6 pans . . la p.	—	3.15	3.70	4.75	5.25	6.05	6.85

Numéros

PAGE 8

Bougeoirs cuivre

	Nos	1	2	3
48	Mâcon ordinaire. la pièce	9.25	10.60	11.60

49 Bougeoirs métal nickelé à poucette . la pièce 2.80

54-55 Bougeoirs extensibles cuivre Supprimé

56 Bougeoirs extensibles acier nickelé

	Numéros	53bis	44	45	46
La pièce		5.25	6.30	7. »	9.25

PAGE 9

Calorifères "Le Français" . . . Voir tarif chauffage

Contrepoids de suspension

	Nos	1	2
61	A chaîne. la pièce	4.15	4.45

Chaîne cuivre

64	Cuivre découpé pour tirage le mètre	0.80
65	Cuivre gravé pour lustre —	4.10

	Numéros	1	2	3
A pans cuivre fondu verni le mètre		15. »	15.50	18. »

Chandeliers cuivre Paris à coulisse

	Numéros	1	2	3	4
67	Ordinaire uni cuvette. la pièce	8.35	9.70	10.60	12.05
68	Balustre cuvette . . . —	10.25	12. »	13.35	15.35
69	Ordin. uni pied bombé —	8.35	9.70	10.60	12.05
70	Balustre pied bombé. —	10.25	12. »	13.35	15.35

PAGE 10

Fumivores cuivre %

	%	50	75	85	95
72	Forme clochette . la pièce	35. »	85. »	—	—
73	— balcon. . —	—	—	155. »	195. »

85 Goupillons pour verres éclairage

A	Modérateur soie noire 25% la douz.	12. »
B	Pour Matador boules soie noire 30% —	15.25

Numéros

PAGE 11

90	Lanternes tempête Mignonnette . . . la pièce	6. »			
Lanternes tempête A.L.G.					
	Par	4	25	50	franco d'usine
91	Articles N° 2	15.75	15.25	15. »	
92	Marine	16.90	16.40	15.90	
Nouvel Article	Lanternes tempête "Flamebien" double cheminée, verre Pyrex la pièce	17.20			
	Goupillons pour lanterne tempête la dz.	7. »			
	Lanternes, fer blanc poli . Nos	0	1	2	3
95	Ordinaires 4 verres . . . la pièce	3.80	4. »	4.40	5.50
96	— 3 —	4.10	4.40	4.90	6.10
97	Croisillons 4 —	4.90	5.25	5.75	7.05
98	— 3 —	5.30	5.60	6.10	7.35

PAGE 12

Lanternes de camion carrées						
	Nos	986	1	1 ^b	4	9
	La pièce	7.80	7.80	8.60	10.90	12.50
Lanternes de camion carrées à douille						
	Nos	30	33	39		
	La pièce	8.60	10.90	13.65		
100	Lampe pour dito sur plateau la pièce	3. »				
101	— — à douille	2.30				
102	Porte-Mèche pour dito	0.95				
102 ^b	Lanterne triangulaire pour chantier	6.50				
	Lanternes arrières pour voiture, Nos	103	104			
	La pièce	7.40	8.60			
	Lanternes de voiture, gamelle Nos	105	106			
	La paire	28.15	36. »			

PAGE 13

Lanternes de voiture									
	Nos	107	108	109	110	111	112	113	114
	La paire	51.90	70. »	38.15	63.15	42.80	46.25	63.75	67.20

PAGE 14

MÈCHES À PÉTROLE

Parisiennes 1 ^{re} qualité papier bleu . . . le kilo	24.60
— supérieure — jaune	28.30
Pour veilleuse, mod. rond ou plat, 1 ^{re} qual. —	24.60
Frangé coupée 1 ^{re} qualité	Lignes 8 10 12 14
la boîte de 25 m.	5.60 6.25 8.35 9.45
Frangée coupée, qual. supér.	Lignes 8 10 12 14
la boîte de 25 m.	5.75 6.50 8.80 9.85
Plate 1 ^{re} qualité p. becs plats, de 4 à 10 lignes le kil.	24.60
	Lignes 10 12 14 15
p. lampe Belge la dz.	3.95 4.35 6.10 —
Matador, Gladiat	— — — 7.20
Odin ou Olga	3.95 4.35 — 5.60
Hugo	— — — 7.20
Sébastien	— — — 6.20
	Lignes 16 18 20
p. lampe Belge la dz.	7.40 8.40 —
Matador, Gladiat	— — — 8.20
Odin ou Olga	— 6.55 — —
Hugo	— — — 8.20

Numéros

PAGE 14 (suite)

Huile plate 1 ^{re} qualité le kilog	24.60
— — qualité supérieure	28.30
Essence ronde 1 ^{re} qualité	24.60
— — qualité supérieure	28.30
— — p ^r lampe Pigeon n° 1 coup la grosse	9.45
— — — — n° 2 — — — —	14.75
— réchaud alcool Pigeon coup. n° 1, 2, 3, la dz.	4.75
— — — — Hirondelle, n° 1.	4.10
Alcool ronde et floche, p. réch. alc. 1 ^{re} qual. le kg.	24.60
	Nos 0 1 2 3
Réchaud Flamme bleue la dz.	3.70 4.95 6.55 16. »
	» 60 70
Fourneaux Rouzée la douz.	3.95 4.35
Réchaud, double flam. 4 mèches, le cent paquet	60. »
	Lignes 30 60
Calorifères	1.50 2.65
— Summum	2.45 3.45

PAGE 15

Supports Fontaine			Nos	1	2
116	Fer cuivré la douz.	10.50	12.45		
117	Cuivré	15.65	17.95		
118	Supports universels le cent	25. »			
119	— — à coulisse	81. »			
120	Supports bijou	Nos	2	3	
	Fer blanc la douz.	2.75	3.15		
121	Supports crochets pour carcasse . . la douz.	4.50			

PAGE 16

VERRES Lignes	8	10	12	14	15	20
Étrang. ½ crist. cent	65. »	70. »	80. »	85. »	—	—
Matador	—	—	—	—	100. »	130. »
Odin	—	83. »	92. »	—	104. »	—
Verres à gaz cylindriques 22½ le cent	84. »					
Verres à gaz à trous	BB	P	Ga			
Le cent	125. »	125. »	160. »			
Verres pour bec étoile le cent	45. »					
— Pigeon ½ cristal	85. »					
— Tempête ordinaire	160. »					
— Pyrex	290. »					
Verrines Pigeon ordinaires	36. »					
— — décorées	120. »					
— — plateau scellé	63. »					
— — en mica	73. »					

PAGE 18

Lampes, cuivre, acétylène la pièce				Nos	125	126	127
	Charge grammes	250	400	600	1000		
128	Lampe de mine . la pièce	13. »	15.75	18.35	28. »		

PAGE 19

Lanternes acétylène						
	Nos	129	130	131	132	133
	la pièce	22.75	17.50	28. »	32.75	47. »

Numéros

PAGE 20

134	Lampe d'applique.	la pièce	37.65
136	Becs droits Stéatite "Le Coq".	le cent	45. »
138	— conjugués	—	195. »
141	Aiguilles à déboucher les becs le nécessaire de 25		1.35

PAGE 21

144	Lanterne, supprimée		
147	Lanterne à huile, sans feu rouge arrière, gaine arrière tôle émaillée.	la pièce	8. »
148	Lanterne, supprimée.		
145 ^{bis}	Lanterne ronde à bougie sans feu rouge arrière La pièce		10.50
146	Lanterne acétylène forme obus . . .	la pièce	42. »
149	Lampion "Fortunia".	—	2.15
150	Lanterne vélo acétylène	—	30.50
151	— — —	—	28. »

PAGE 24

155	Fer à repasser électrique «Réclame» .	la pièce	22. »
156	— — — 2volt. compl. —		36.10
157	— — — modèle cour. complet		27. »
157 ^b	— — — 4 ^{te} sup. Thomson —		33.85
158	— — — «LUX» complet		31.50
159	Séchoir élect. pr cheveux «Thomson» La pièce		130. »
160	Bouillottes électriques Litres	1/2	1
	La pièce	47.50	56.35
161	Curseur électrique	la pièce	29.90
162	Allumette électrique	—	11.50
	Impôts en plus pour dito	—	10. »
162 ^b	Réchaud fonte émaillé Nos	1	2
	La pièce	29.75	52.70
163	Chauffe-fer à friser	la pièce	44. »
164	Bouillote chauffe-lit	—	51. »

PAGE 25

167	Radiateur "Thomson"	la pièce	67.50
168	— "Réclame".	—	40.50
169	— supérieur "Thomson"	—	233. »
241	Aspirateur à seau "Thomson"	—	760. »

PAGE 26

		Nos	243	244	245
	Supports à douille électrique .	la pièce	1.15	1.40	1.30
246	Lanterne étanche.	la pièce			11.40
247	Griffe ordinaire, ouverture 10%	—			0.55
248	— — — à trou 28%	—			0.55
251	Rosace de plafond, porcelaine	—			0.50
252	Patère porcelaine mâle	—			1.15
253	— — — femelle	—			1.50

Numéros

PAGE 26 (suite)

Planchette rondes pour interrupteurs

		Diam. %	60	70	75	85
254	Bois poncé.	le cent	21. »	28. »	55. »	65. »

PAGE 27

			Supér.	Ordin.
255	Prise de courant bois.	la pièce	1.20	0.85
256	Prise de courant «Le Multiple» Socle seul la pce		1.90	
	Fiche seule —		1.90	
258	Prise de courant porcelaine broches. Compl. —		1.70	
	Fiche seule —		0.90	
259	Prolongateur en ébonite.	—	3.05	
	Fiche seule pour dito	—	1.55	

260	Poulie en porcelaine basse						
		Nos	1	2	3	4	5
	Le cent		9.80	10.80	12.15	14.85	20.25

261	Poulies en porcelaine, hautes					
		Nos	3035	3036	3037	3038
	Le cent.		10. »	12. »	15. »	21. »

262	Fils et câbles électriques, dérivation sous tresse				
		Diam. des fils	12/10	16/10	20/10
	Les 100 mètres		32. »	54. »	78. »

Fils souples torsade 2 conducteurs

			7/10	9/10	12/10
263	Tresse coton.	les 100 m.	—	65. »	90. »
264	— soie	—	69. »	80. »	110. »

Poulies os pour dito 9-6 le cent 3.15

PAGE 28

265	Tumbler simple couvercle cuivre	la pièce	2.75	
266	— va et vient	—	3.75	
270	— double allumage	—	7.10	
271	Interrupteur de fil souple galalithe	—	5.40	
272	Poire interrupteur 1 direction	—	6.15	
273	— — — 2 directions	—	7.05	
274	Coupe circuit à tabatière unipolaire	—	1.20	
275	— — — bipolaire.	—	2.15	
277	Serre fil porcelaine blanche.		0.65	
		Grammes	45	65
278	Toile Chatterton		0.65	0.90

PAGE 29

281	Pince spéciale pour serrer les bagues des douilles La pièce		10.15
282	Coupe profonde aluminium	la pièce	7.50
283	Abat-jour toile émaill. bleu extér., blanc intér. Pce		2.10
283 ^b	— — — à collerette —		2.85
284	Raccord à plaque ronde pas des becs mâles, diam.		40%
	La pièce		0.60
285	Raccord terminus buis, pas des becs.	le cent	3.40
286	Raccord à crochet renforcé, pas des becs la pièce		0.68
287	Suspension faïence, gr. mod., s. coupe-cir. —		5.30
288	— — — avec coupe-circuit unipolaire.		6.15

Numéros

PAGE 29 (suite)

289	Lyre pour abat-jour électrique	%	15	25	30
	La pièce		8.45	9.10	11.15
290	Trotteuse complète avec grillage, sans lampe ni douille				
	La pièce				3.05

PAGE 30

292	Bélières poulie fibre. pas des bees. Mâle	la pièce	0.95		
	— — — — —	Femelle	—	0.95	
	— — — — —	Pas de Paris	—	—	2. »
293	Raccord multiple démontable	Lampes	2	3	4
	La pièce		6.25	6.75	7.30
294	Targette électrique, 110 volts, verrou fer noir. Pce		8.10		
	Moulures en bois, 2 rainures 8%	les 100 m.	94. »		
298	— — — — —	3 — 6%	—	95. »	
299	Applique droite saillie 10%	la pièce	1.65		
	— — — — —	15%	—	1.95	
303	— — — — —	sur pat. porcelaine 12%	—	2.05	
	— — — — —	— 17%	—	2.40	
300	Applique courbée 45° saillie de 12%		1.65		
	— — — — —	— 15%	—	1.95	
304	— — — — —	sur pat. porc. saillie 14%	—	2.20	
	— — — — —	sur pat. porc. saillie 17%	—	2.45	
301	— — — — —	90° saillie de 15%	—	2.20	
	— — — — —	— 20%	—	2.70	
305	— — — — —	sur pat. porc. saillie 17%	—	2.65	
	— — — — —	sur pat. porc. saillie 22%	—	3.10	
302	— — — — —	col de cygne 45° saillie 15%	—	1.95	
	— — — — —	— 18%	—	2.30	
306	— — — — —	sur pat. porc. saillie 14%	—	2.30	
	— — — — —	sur pat. porc. saillie 17%	—	2.65	
	— — — — —	sur pat. porc. saillie 20%	—	2.90	
307	 Tubes isolants tôle plombée, par longueur de 3 m.				
		Diam. ext. %	11	13	16
	Les 100 mètres.		110. »	135. »	168. »

PAGE 31

7841	Éléments à vase poreux au bioxyde de manganèse	%	140x60	160x65	180x70
308	Vase poreux	la pièce	3.20	3.75	4.65
309	— verre	—	2.60	3. »	3.25
340	Zinc baton	—	0.90	1. »	1.10
341	Fil sonnerie cuivre rouge coton 1 conducteur 100 m.		23. »		
	— — — — —	2 — —	—	37. »	
342	Transformateur de courant alternatif p^r 110 volts				
	42 à 60 périodes	V.	3-6-9	6-12-18	
	La pièce		13.50	22.95	
343	Poire bois, contact argent	la pièce	3.50		
	Isolateurs os pour sonnerie	le mille	32. »		
	— — — — —	buis — —	—	13. »	
344	Bouton de sonnerie bois, contact argent.	la pièce	2.30		

Numéros

PAGE 31 (suite)

315	Contact équerre demi-lune	la pièce	5.10			
316	— en feuillure	—	2.75			
317	Sonnerie noyer verni, réclame		15.75			
	Diam. du timbre %	6	7	8	9	
	Sonnerie bobine coton	Pièce	21. »	21.75	26.25	28.15
	— — — — —	soie —	24.75	26.25	30.75	34.50
7670	Sonnerie pour bas voltage, socle bakelite	la pièce	14.75			
317 ^b	Boitier seul, modèle courant, lentille sur bout	—	1.95			

PAGE 32

Lampes de piano	Nos	318	322	321	
La pièce		122. »	149. »	129. »	
Lampes à tringle	Nos	319	320		
La pièce		23.60	32. »		
Plomb fusible en bob. de 100 gr.		6/10	8/10	10/10	15/10
Le kilog		27. »	25. »	24.50	22. »

PAGE 35

Lampes électriques cuivre fondu	Nos	335	337	338	339	340	341
La pièce.		90. »	121. »	97. »	97. »	140. »	104. »

PAGE 37

	Nos	348	349	350	351	352
La pièce.		100. »	116. »	83. »	32.65	100. »

PAGE 38

	Nos	354	355	356	357	358	359
La pièce.		40. »	45. »	36. »	34. »	107. »	97. »

PAGE 39

Lustres et Plafonniers	Nos	360	361	362	363	364
La pièce		232. »	125. »	28.70	20.25	29.50

PAGE 40

Plafonniers	Nos	366	367	
La pièce		262. »	149. »	
Hublots	Coupe %	15	20	25
Coupe taillée	la pièce	104. »	—	—
— vitraux	—	—	62. »	80. »
— — — — —	—	82. »	105. »	135. »

PAGE 41

Lustrerie bronze	Nos	371	372	373	374	375
La pièce.		107. »	118. »	102. »	56. »	154. »

PAGE 42

	Nos	377	378	379	380	381
La pièce		49. »	39. »	41. »	40. »	380. »

PAGE 43

	Nos	383	384	385	386	387
La pièce		56. »	23. »	235. »	83. »	52. »



Numéros						
PAGE 44						
Lustrerie bronze						
	Nos	390	391	392	393	394
La pièce		37. »	20. »	305. »	24. »	23. »
PAGE 45						
	Nos	396	397	398	399	400
La pièce		106. »	56. »	47. »	29. »	296. »
PAGE 46						
	Nos	402	403	404		
La pièce		100. »	155. »	209. »		
PAGE 47						
	Nos	406	407	408	409	410
La pièce		72. »	103. »	643. »	121. »	115. »
PAGE 48						
	Nos	412	413	414		
La pièce		228. »	360. »	317. »		
PAGE 49						
	Nos	416	417	418	419	
La pièce		258. »	212. »	450. »	283. »	
PAGE 50						
	Nos	421	422	423	424	425
La pièce		62. »	96. »	223. »	30. »	66. »
PAGE 51						
	Nos	426	427	428	429	429
La pièce		79. »	445. »	176. »	70×35	35×35
					520. »	305. »
PAGE 52						
	Nos	430	431	432		
La pièce		293. »	203. »	623. »		
PAGE 53						
	Nos	434	434	435	436	437
La pièce		4 lum.	5 lum.	472. »	92. »	179. »
		342. »	366. »			
PAGE 54						
	Nos	438	439	440		
La pièce		258. »	266. »	364. »		
PAGE 55						
	Nos	442	443	445		
La pièce		293. »	447. »	196. »		
PAGE 56						
	Nos	447	448	449	450	
La pièce		218. »	113. »	347. »	292. »	
PAGE 57						
	Nos	452	453	454	455	
La pièce		285. »	258. »	384. »	268. »	
PAGE 58						
	Nos	457	458	459		
La pièce		440. »	297. »	371. »		

Numéros						
PAGE 59						
	Nos	460	461	462	463	464
La pièce		208. »	84. »	146. »	6 lum.	3 lum.
					332. »	268. »
PAGE 60						
	Nos	465	466	467	468	
La pièce		282. »	240. »	94. »	111. »	
PAGE 61						
	Nos	469	470	471		
La pièce		347. »	226. »	258. »		
PAGE 62						
	Nos	472	474	475		
La pièce		542. »	371. »	73. »		
PAGE 63						
	Nos	476	476	477	478	
La pièce		3 lum.	4 lum.	172. »	80. »	
		168. »	217. »			
PAGE 64						
	Nos	480	481	482	483	484
La pièce		365. »	798. »	90. »	88. »	138. »
PAGE 65						
	Nos	485	486	487	488	
La pièce		840. »	810. »	375. »	393. »	
PAGE 66						
	Nos	490	491	492	493	
La pièce		52. »	31. »	583. »	585. »	
PAGE 68						
Lampes				Nos	500	504
La pièce					21. »	14.85
Les autres lampes sont sans changement.						
PAGE 72						
Lampes et Lustres						
	Nos	526	526B	527	528	529
La pièce		243. »	33. »	175. »	190. »	175. »
PAGE 73						
Lustres et Lampes						
	Nos	530	531	532	534	
La pièce		122. »	85. »	325. »	98. »	
533	Lustre 4 lumières verrerie dépolie. Article supprimé.					
					pâte de verre.	75. »
					verre pressé .	82. »
535	Coupe 3 lumières verre pressé					27. »
					teinté	35. »
					pâte de verre	45. »
PAGE 74						
Lustres						
	Nos	537	538	540	541	
La pièce		295. »	233. »	105. »	110. »	



Numéros

PAGE 75

Lustres		Nos	542	543	544
	La pièce		140. »	150. »	64. »
546	Lustres coupe de 20%				la pièce 79. »
	— — 25%				— 88. »

PAGE 77

Lustres		Nos	553	554	556	557	558
	La pièce		140. »	320. »	300. »	75. »	315. »

PAGE 78

Lustres		Nos	560	561	562	563
	La pièce		230. »	280. »	290. »	168. »

PAGE 79

Lustres		Nos	565	566	567	568
	La pièce		500. »	105. »	84. »	505. »

PAGE 80

Lustres		Nos	570	571	572	573
	La pièce		750. »	250. »	185. »	365. »

PAGE 81

Lampadaires et glaces

Lampadaires et glaces		Nos	574	575	576	577	578
	La p.		700. »	595. »	364. »	uni 65. » bis. 98. »	biseaut. 233. »

PAGE 82

Sellettes et glaces

Sellettes et glaces		Nos	580	581	582	582B	583	584
	La pce.		202. »	223. »	185. »	202. »	120. »	238. »

PAGE 83

Glaces		Nos	585	586	587	588
	La paire		256. »	232. »	182. »	230. »

PAGE 84

Glaces		Nos	590	591	592	593
	La pièces.		170. »	210. »	244. »	214. »

PAGE 86

Lustres bois rustique

Lustres bois rustique		Nos	595	596	596	597	598
				3 lum.	4 lum.		
	Nus équipés		—	—	—	20. »	17. »
	Complet av. ab.-j.		105. »	69. »	83. »	40. »	32. »

Numéros

PAGE 87

		Nos	599	600	601	602
	Sans abat-jour . . . la pièce		16. »	70. »	135. »	21.50
	Avec — — — — —		34. »	200. »	168. »	41. »

PAGE 88

VERRERIE pour ÉLECTRICITÉ

611	Tulipe dépolie griffe de 55	la pièce	1.60
	— — — — — 78	—	2.90
612	— — — — — 55	—	1.60
	— dégradée griffe de 55	—	3.30
613	— dépolie — 55	—	1.60
614	— cloche dépolie percée 28%	—	2.20
615	Coupe profonde opale ou vert émail	—	8.50
616	Tulipe 6 pans dépolie percée 28%	—	2.40
617	Réflecteur opale 25%	—	2.95
618	— cristal ondulé 25%	—	4.20
619	— — — — —	—	5.10
620	Tulipe fond blanc rayée absinthe	—	6. »
621	— patte de verre à facettes	—	7.55

PAGE 90

Manchons à gaz		Becs	BB	1	2
623	Pour becs droits	la pièce	3.35	3.35	3.95
624	— renversés	—	3.10	3.10	3.95

PAGE 91

Becs pour le gaz		Nos	BB	1	2
632	Droits	la pièce	5.40	5.65	8.60
633	— complets en boîte	—	10.10	12.50	14.45
634	Renversés	—	5.85	5.90	7.65
635	— à régulateur	—	—	7. »	8.50

PAGE 93

Bougies à essence		Cuivre	Polie	Nick.
642	Pigeon pour voiture	la pièce	8.50	9.75
643	— — chandelier	—	9.25	10.75

PAGE 94

Lampes à essence		Cuivre	Polie	Nick.
	Espéranto	la pièce	6.25	7.25
650	Les Hirondelles	—	6.85	7.85
654	Pigeon	—	8.50	10. »
652	Abat-jour carré pour Hirondelle	—	6.15	6.85

Becs à essence à guide mèche

		Cuivre	Polie	Nick.
653	Ordinaire S. I.	la pièce	1.80	2. »
653B	Les Hirondelles	—	2.50	2.85
655	Pigeon	—	2.75	3.50
656	Galerie cuivre poli pour lampe Pigeon	la pièce	0.43	
	— fer blanc — — — — —	—	—	0.48



Numéros

PAGE 96

	Lignes	8				10				12				14				
658	4 vis repoussées S.I.	la pièce	2.85	3.15	3.55	3.95												
660	— — H.S.	—	3.40	3.65	4.15	4.40												
661	— — bout. n. H.S.	—	3.70	4. »	4.45	4.75												
662	2 vis fondues	—	4.25	4.60	5. »	5.40												
	Nickelage	—	0.40	0.40	0.40	0.40												

Becs à disques

	Polis	Polis		Nickelés			
		10	12	15	20	15	20
663	Augusta s. crèm. la p.	6.25	6.60	—	—	—	—
664	Gladiator av. —	—	—	10.15	11.75	10.80	12.55
665	Hugo avec —	—	—	14.20	18.25	14.85	18.95
666	Matador vérit. —	—	—	15.50	19.25	16.15	19.95
667	Disques seuls —	—	—	1.40	1.60	—	—

Corps de lampe

668	Opale à cordon	la pièce	1.75
669	Cuivre cordon modèle courant	—	3.70
670	— — bouch. de rempliss. 1 lit.	—	7.25
671	— — — — — 1 l. 1/4. —	—	8.75

Lampes avec bec 14 lignes, 4 vis repoussées S.I.

673	Opale à cordon	la pièce	5.90
674	Cuivre à cordon modèle courant.	—	7.80
675	— — bouch. de rempliss. 1 lit.	—	11.20
676	— — — — — 1 l. 1/4 —	—	12.70

PAGE 97

Lampes applique.

	Becs lignes	8				10				12				14				
678	Métal nickelé	la pièce	7. »	7.70	9.50	9.90												
679	Cuivre poli	—	8.75	10. »	11.75	12.15												

PAGE 98

Lampes cuivre à cabochons

	Becs	8				10				12				14				
685	Molleté	la pièce	18. »	22. »	26. »	29. »												
686	Ciselé réclame	—	—	—	—	32. »												
687	— riche	—	23. »	28. »	33. »	39. »												
688	— riche	—	23. »	28. »	33. »	39. »												

PAGE 99

Lampes liseuse pied métal

	Becs	8				10				12				14				
691	la pièce	—	—	—	—	16.65												
692	—	—	12.20	13.75	15.25													
693	—	—	13.25	15.25	18.20													
694	Pied ordinaire.	6.35	7.15	8. »	8.70													
—	— renforcé	7.10	7.95	8.85	9.60													

Numéros

PAGE 99 (suite)

Lampe liseuse pied métal

	Becs	10				12				14								
695	la pièce	12. »	13.85	15.70														
696	—	12.35	14.30	16.10														
697	—	12. »	13.85	15.70														
698	—	16.50	19.60	23. »														
699	—	14.20	16.80	19.20														
700	—	—	—	11.15														
701	—	—	13. »	13.60														

Lampe réclame pied rond molleté, toupie venise, 14 l. nickelé. la pièce 7.35

PAGE 100

Lampe colonne, cuivre nickelé

	Becs	8				10				12				14				
703	La pièce	—	—	—	—	14.70												
704	—	—	14.50	16.80	18.90													
705	—	—	13.25	15.25	18.20													
706	—	—	13.80	15.15	17. »													
707	Pied ordinaire	6.60	7.40	8.30	9.05													
707	— renforcé	7.65	8.40	9.50	10.30													
708	—	—	14.35	16.50	18.75													
709	—	—	—	—	15. »													
710	—	—	16.80	20. »	23.40													
711	—	—	16.80	19.75	23.25													

PAGE 101

Lampe liseuse, cuivre verni

	Becs	8				10				12				14				
713	La pièce	10. »	11.15	—	13.75													
714	—	—	11.45	13.35	14.75													
715	—	—	13.50	—	16.50													
716	—	—	—	—	13.75													
717	—	—	—	14.50	15.85													
718	—	—	11.50	13. »	15.30													
719	—	—	—	14. »	16.25													
720	—	—	—	—	16.65													

PAGE 102

Lampe colonne, cuivre verni

	Becs	8				10				12				14				
722	La pièce	24.30	28.20	31.50	39.30													
723	—	21.25	25. »	27.50	31. »													
724	—	—	27.75	31.50	36. »													

PAGE 103

Lyres cuivre, tube à rinceaux

		30				33				35								
728	Nues	la pièce	14.75	16.10	17.35													
729	Compl. av. lampe et dôme opale	—	27.65	31.50	35. »													
	Lyre bi-métal, fil torsé n° 20																	
730	Seule à collet et fumivore.	la pièce	4.85															
731	Compl. — av. lampe opale et conique	30	—	16.15														
732	Seule à cercle	30 et fumivore	—	9. »														
733	Compl. — av. lampe opale et dôme	30	—	22. »														
	Lyres fer verni	Abat-jour	40	50														
734	Complète avec lampe cuivre et bec 14 lignes.		13.35	21.70														

En nos magasins 21, rue BRÉGUET

GRAND CHOIX DE LAMPES ET DE LUSTRES

ULTIMHEAT[®]
UNIVERSITY MUSEUM

LUSTRES CUIVRE NICKELÉ MODERNE ÉQUIPÉS

NET

N° 1001

Plafonniers 4 lumières

Globe "Marronniers"
et 3 tulipes assorties



36 %_m

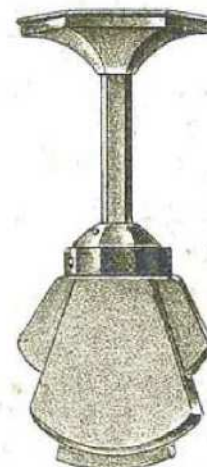
Monture cuivre
Diamètre 42 %_m

La pièce. . . 83.25

N° 1003

Lanterne

Hauteur 36 %_m
Verrerie dépolie
Réserves claires
Prix. . . 27.50



Hauteur A 60 %_m B 70 %_m

N° 1002

Vasque Art Moderne

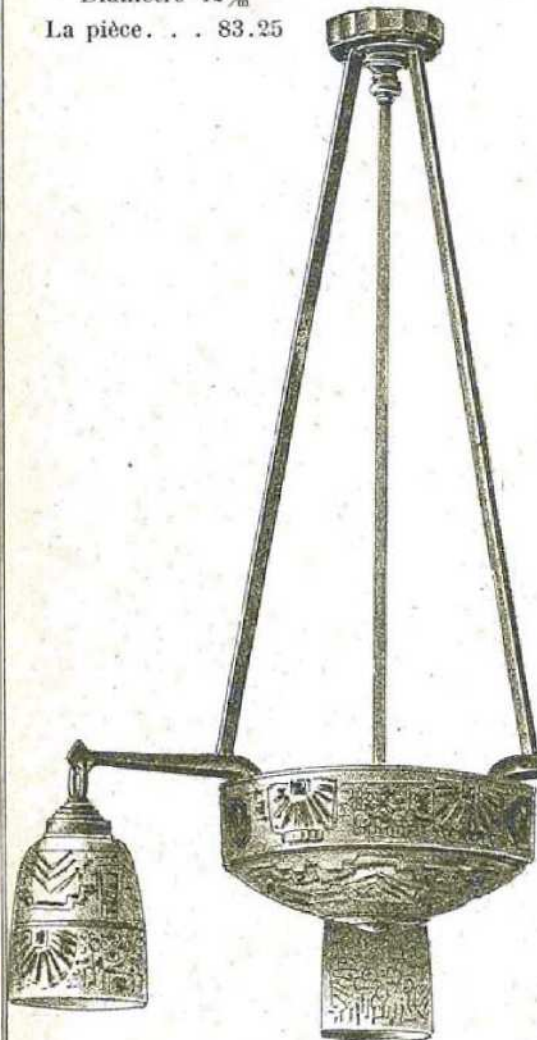
Verrerie "Marronniers"

A. 1 lumière intér., diam. 28 %_m

La pièce. . . 50.25

B. 3 lumières intér., diam. 38 %_m

La pièce. . . 72.75



N° 1004

1 lumière dans la coupe et 3 lumières tulipe

Verrerie pressée

Coupe 25 %_m. Hauteur totale 72 %_m

Prix. 105. »

N° 1005

Vasque Art Moderne 3 lumières

"Les Marronniers"

A. Haut. 65 %_m, diam. 54 %_m La Pièce 99.75

B. — 70 %_m, — 68 %_m — 125.25

