




DANS VOTRE
POÊLE À
BOIS



DANS VOTRE
POÊLE
D'ENTRÉE




DANS VOTRE
GRILLE DE
CHEMINÉE




DANS VOTRE
CUISINIÈRE

brûlez des briquettes de lignite



parce que...

... la Briquette de Lignite  est Economique




à L'ACHAT encore plus à L'USAGE
et garde le feu pendant toute la nuit

Le Lignite est un excellent combustible d'origine végétale, intermédiaire entre le bois et le charbon (ne pas confondre avec la tourbe)
La Briquette de Lignite "UNION" est fabriquée avec du lignite brut, pulvérisé et comprimé, SANS AUCUN AGGLOMÉRANT

MODE D'EMPLOI

- 1° *Allumer la première fois avec petit bois, mettre pour commencer 2 ou 3 briquettes cassées; ne continuer à charger que lorsqu'elles sont bien en feu. (Il est recommandé de ne charger que 3 ou 4 briquettes à la fois). Laisser le tirage ouvert.*
- 2° *Lorsque les briquettes chargées sont bien enflammées, fermer ou modérer le tirage.*
- 3° *Pour ranimer le feu, ne jamais tisonner, mais augmenter le tirage.*
- 4° *2 briquettes ou quelques morceaux mis le soir, dans la cendre rouge, permettent de réaliser feu continu, en fermant presque complètement le tirage durant la nuit.*
- 5° *Le matin, écarter les cendres rouges pour y poser 2 briquettes ou quelques morceaux; ouvrir le tirage pour les enflammer rapidement et charger ensuite.*

Propreté - Manipulation commode - Pas de poussier - Pas de suie
Forme régulière permettant d'empiler de grandes quantités sous un faible volume

LA BRIQUETTE DE LIGNITE  EST EN VENTE
CHEZ TOUS LES MARCHANDS DE COMBUSTIBLES