


## G 360 à 6 brûleurs



1 four à plafond rayonnant pour grillade, 1 four à rôtir et à pâtisserie par récupération (partie supérieure), débarras placé sous les brûleurs (larg. 35, haut. 18) (alimentation à l'opposé des fours).

Dessus			Hauteur partie Brûleur	Hauteur	Four			Grillade		
Longueur		Largeur			Largeur	Profond.	Haut.	Largeur	Profond.	Haut.
sans allonge	partie Brûleur									
136	88	58	80	115	35	48	25	35	48	18

Corps et montants émail blanc neige. Cadres et montants émail granité. Dessus poli. Robinetterie nickelée.

**Accessoires four** (partie supérieure) : un gril, un pont perforé et granité;  
**Grillade**, une lèchefrite étamée, un gril.

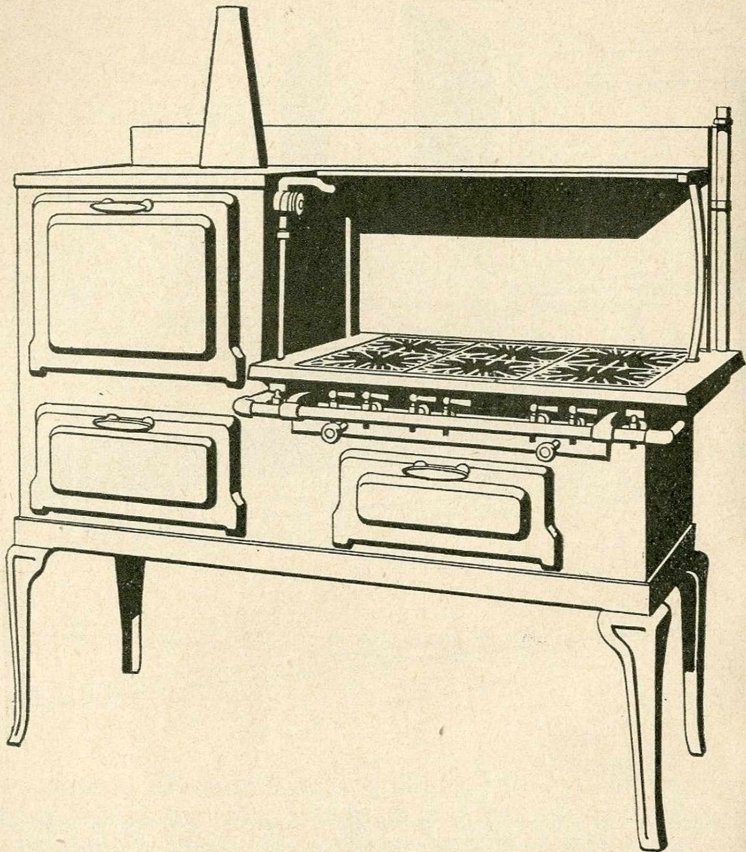
### PRIX

G 360 (sans allonge) **3.200 fr.**

**Sur demande**, supplément de 30 fr. pour cadres et robinetterie chromés.  
— thermostat pour le four à pâtisserie 250 frs.

Emballage compris et non repris

## G 630 à 6 brûleurs



1 four à plafond rayonnant pour grillade. 1 four à rôtir et à pâtisserie par récupération (partie supérieure), les fours placés à gauche, chauffe-assiettes placé sous les brûleurs (larg. 42, haut. 17), (alimentation à l'opposé des fours), étagère émaillée.

Dessus			Haut. partie Brûle	Haut. totale	Four			Grillade		
Long.	partie Brûleur	Larg.			Larg.	Prof.	Haut.	Larg.	Haut.	Prof.
145	90	60	87	135	46	46,5	36,5	46	21,5	46,5

Corps et pieds laqués noir, portés et cadres émail blanc, intérieur émail granité, dessus poli, robinetterie nickelée.


**Accessoires :** Four (partie supérieure), un gril, un pont perforé et granité ; Grillade, une lèche-frite étamée, un gril ; Chauffe-assiettes, un pont-perforé granité.

### PRIX

G 630 (sans allonge) **5.000 fr.**  
 (toujours à thermostat)

Emballage compris et non repris

# MG 106 2 brûleurs



**Partie charbon :** 1 four, 1 charbonnier ou étuve, avec bain-marie affleurant ou à panache. Cont. du bain-marie : 7 litres.

**Partie gaz :** 2 brûleurs, 1 four à cuire, à grillade et à pâtisserie, placés toujours à droite.

Dessus poli		Four charbon			Haut. totale	Buse ovale	Four Gaz		
Long.	Larg.	Larg.	Prof.	Haut.			Larg.	Prof.	Haut.
106	62	29	43	25	80	14	29	52	25

Corps et montants émail blanc neige. Cadres émail granité. Dessus poli.

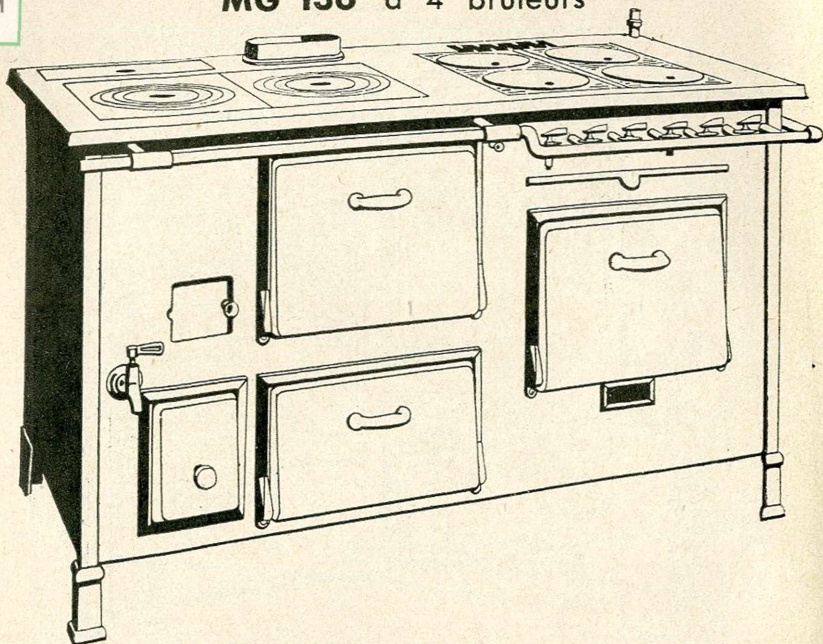
**Accessoires, four à gaz :** une tôle de coup de feu, une lèche-frite étamée, un gril, un pont perforé.

**PRIX** (dessus poli)

A ÉTUVE OU A CHARBONNIER			
Carrures emailées	Sans bain-marie	2050	
	A bain-marie	} affleurant	2150
		} a panache.	2210
	A bouilleur 200 l. chauffés en 3h. de 10 à 60°	2450	

**Sur demande,** supplément de 30 fr. pour cadres et robinetterie chromés  
 Emballage compris et non repris

## MG 136 à 4 brûleurs



**Partie charbon :** 1 four, 1 charbonnier ou étuve, avec bain-marie affleurant ou à panache. Cont. du bain-marie : 7 litres

**Partie gaz :** 4 brûleurs, 1 four à cuire, à grillade et à rampe à pâtisserie, placés toujours à droite.

Dessus poli		Four charbon			Haut totale	Buse ovale	Four		
Long	Larg	Larg	Prof	Haut			Larg	Prof	Haut
136	62	35	43	25	80	14	35	52	25

Corps et montants émail blanc neige, cadres montants émail granité, dessus poli.

**Accessoires, four à gaz :** Une tôle de coup de feu, une lèche-frite étamée, un gril, un pont perforé.

**PRIX** (dessus poli)

A ÉTUVE OU A CHARBONNIER			
Garnitures émaillées	Sans bain-marie	2850	
	A bain-marie	} affleurant	2950
		} à panache	3010
	A bouilleur 200 l. chauffés en 3h. de 10 à 60°	3350	

**Sur demande,** supplément de 30 frs pour cadres et robinetterie chromés  
Emballage compris et non repris



ULTIMHEAT®  
VIRTUAL MUSEUM




ULTIMHEAT®

VIRTUAL MUSEUM

# FOURNEAUX

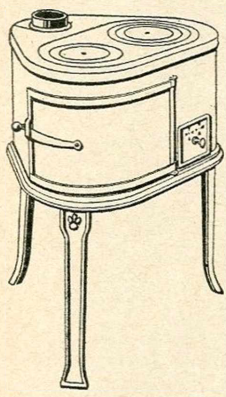
DE CUISINE  
TOLE ET  
FONTE

CHARBON  
GAZ  
BOIS  
COKE



## FOURNEAUX A PIEDS (série demi-forte)

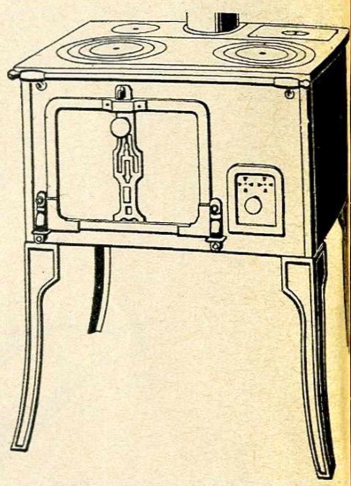
### Triangulaire



<b>TRIANGULAIRE N°</b>		203
Dessus longueur	cms	43
Hauteur	sans pieds.	27
	à pieds bas	57
	à pieds hauts	67
Diamètre du tuyau	cms	8
<b>PRIX</b>		
<b>Noir dessus brut</b>	à pieds hauts	156
	à pieds bas	153
	sans pieds	134

## FOURNEAUX OMNIBUS à pieds avec barre

<b>CAP-ROBUR</b>		A bain-marie	209	210	211
		Sans bain-marie	275	276	277
Dessus	Longueur		50	55	60
	Largeur		41	45	47
Hauteur	Sans pieds		31	31	31
	A pieds		66	66	66
Largeur du Four			26	29	33
Profondeur du Four			40	44	46
Contenance du bain-marie.			4 ½	5	5 ½
Diamètre du tuyau			11	11	11
<b>PRIX. — Foyer charbon</b>					
A bain-marie					
Noir dessus brut	à pieds		280	310	320
		sans pieds	260	270	290
Sans bain-marie					
Noir dessus brut	à pieds		230	240	250
		sans pieds	200	210	220

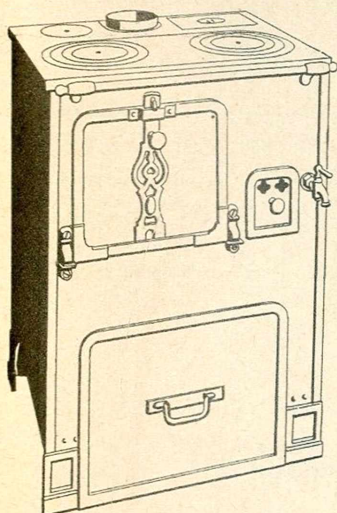


Buse dessus et derrière  
avec ou sans bain-marie  
I mitre à clé  
foyer toujours à droite

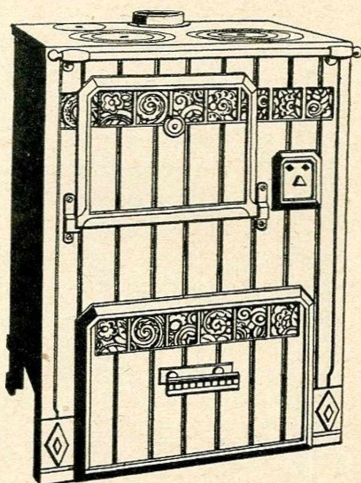


# FOURNEAUX SANS RETOUR DE FLAMME

(série demi-forte)



**OMNIBUS**  
Modèle en tôle noire



**ART NOUVEAU**  
Façade fonte émail

**Foyer à droite, buse dessus ou derrière, avec ou sans bain-marie affleurant  
1 mitre à clé**

		Omnibus			Art Nouveau	
A bain-marie.	N <sup>os</sup>	212	213	214	1556	1562
Sans bain-marie.		279	280	281	1556	1562
Dessus	Longueur	50	55	60	56	62
	Largeur	41	45	47	45	46
Largeur du Four		26	29	33	30	33
Profondeur du Four		40	44	46	45	45
Contenance du bain-marie		4½	5	5½	3	3
Diamètre du tuyau.		11	11	11	11	11
<b>PRIX. - Foyer charbon. BARRE. CHARBONNIER</b>						
A bain-marie						
Noir, dessus brut		310	330	360		
Façade émail, dessus brut					470	520
Sans bain-marie						
Noir, dessus brut		260	280	300		
Façade émail, dessus brut					420	460

## Le " ROYAL RUSTIQUE " à charbonnier

avec ou sans bain-marie (série demi-forte)  
I mitre à clé

	N <sup>os</sup>	887	888	889	890	891	892	893
Dessus { Longueur . . . . .		60	65	70	75	80	90	100
{ Largeur . . . . .		45	46	50	50	53	56	62
Hauteur . . . . .		80	80	80	80	80	80	80
Largeur { à bain-marie . . . . .		27	27	30	33	33	37	40
{ du Four sans bain-marie . . . . .		33	35	37	40	42	47	50
Profondeur du Four . . . . .		43	43	48	48	50	53	58
Contenance du bain-marie . . . . .		4	4	7	7	7	10	18
Diamètre du tuyau . . . . .		11	14	14	14	14	16	16

### PRIX. - Foyer charbon

A bain-marie							
Noir, dessus brut . . . . .	420	460	500	530	580	670	750
Façade émail, dessus poli . . . . .	680	740	790	850	900	1040	1180
Façade et côté. émail, des. poli. . . . .	780	840	900	960	1020	1180	1330
Sans bain-marie							
Noir, dessus brut . . . . .	380	410	430	470	510	590	640
Façade émail, dessus poli . . . . .	640	700	750	800	850	970	1090
Façade et côté. émail, des. poli. . . . .	740	800	860	910	970	1110	1240

### Supplément Pour Foyer bois et charbon

Fourneau {	noir . . . . .	46	60	60	75	75	95	95
	émaillé . . . . .	68	84	84	100	100	123	123

### EMBALLAGES DES FOURNEAUX ÉMAILLÉS

Cadre bois : compris et non repris

### Sur demande

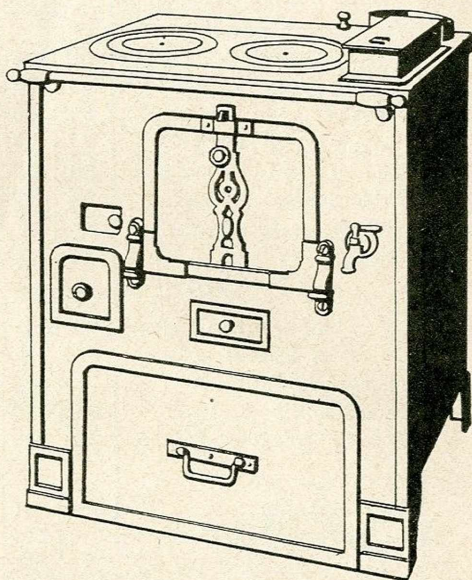
- 1) Nous pouvons fournir les mêmes dimensions en **Excelsior** aux mêmes prix jusqu'à épuisement du stock.
- 2) Le **Royal Rustique** peut se faire à cadres et garnitures émail jusqu'au four de 42 cms d'ouverture.

**Tuyau de fumée** : Spécifier à droite ou à gauche.

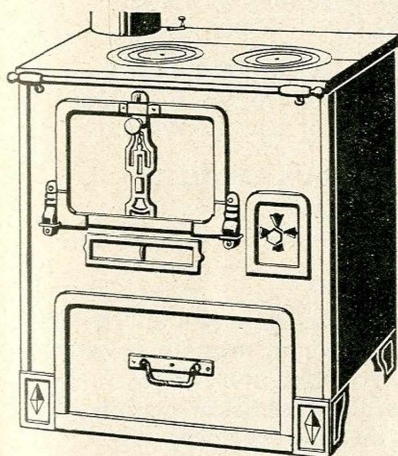
# LE " ROYAL RUSTIQUE " à charbonnier (série demi-forte)

(Voir présentation genre Paris, page 6)

**A bain-marie**



En émaillé, sauf indications spéciales, le **Royal Rustique** (cadres fonte biseautés) ou l'**Excelsior** (cadres acier forgé) sont livrés avec garnitures et cadres nickelés.



**" L'EXCELSIOR "**

à charbonnier,  
 sans bain-marie



## LE "ROYAL RUSTIQUE" à étuve

avec ou sans bain-marie (série demi-forte)  
I mitre à clé

Foyer	charbon.. bois et charbon	N°	872	873	874	875	876	877	878
			872 bis	873 bis	874 bis	875 bis	876 bis	877 bis	878 bis
Dessus	Longueur		60	65	70	75	80	90	100
		Largeur	45	46	50	50	53	56	62
Hauteur			80	80	80	80	80	80	80
Largeur du Four	à bain-marie sans bain-marie		27	27	30	33	33	37	40
			33	35	37	40	42	47	50
Profondeur du Four			43	43	48	48	50	53	58
Contenance du bain-marie			4	4	7	7	7	10	18
Diamètre du tuyau			11	14	14	14	14	16	16

### PRIX. - Foyer charbon

(2 cendriers dont 1 trieur à partir de 65 cm.)

A bain-marie

Noir, dessus brut	400	450	480	520	550	640	710
Façade émail, dessus poli	650	730	770	820	870	1000	1110
Façade et côt. émail, des. poli.	750	830	880	930	990	1140	1260

Sans bain-marie

Noir, dessus brut	360	410	420	460	490	570	620
Façade émail, dessus poli	610	690	720	770	810	930	1020
Façade et côt. émail, des. poli.	710	790	830	880	930	1070	1170

### PRIX. — Foyer bois et charbon (un seul cendrier)

A bain-marie

Noir, dessus brut	440	510	540	590	620	730	810
Façade émail, dessus poli	720	810	850	920	970	1130	1240
Façade et côt. émail, des. poli.	820	910	960	1030	1090	1270	1390

Sans bain-marie

Noir, dessus brut	400	470	480	530	560	660	710
Façade émail, dessus poli	680	770	800	870	910	1060	1150
Façade et côt. émail, des. poli.	780	870	910	980	1030	1200	1300

### EMBALLAGES DES FOURNEAUX ÉMAILLÉS

Cadre bois : compris et non repris

### Sur demande

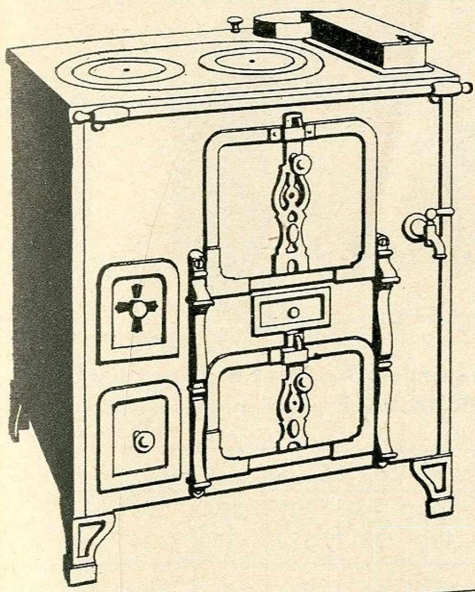
- 1) Nous pouvons fournir les mêmes dimensions en **Excelsior** aux mêmes prix jusqu'à épuisement du stock : le modèle foyer charbon est livré avec un seul cendrier. Moins-value, noir 13 fr., émail 20 fr.
- 2) Le **Royal Rustique** peut se faire à cadres et garnitures émail jusqu'au four de 42 cm. d'ouverture.

**Tuyau de fumée** : Spécifier à droite ou à gauche

# LE "ROYAL RUSTIQUE" à étuve

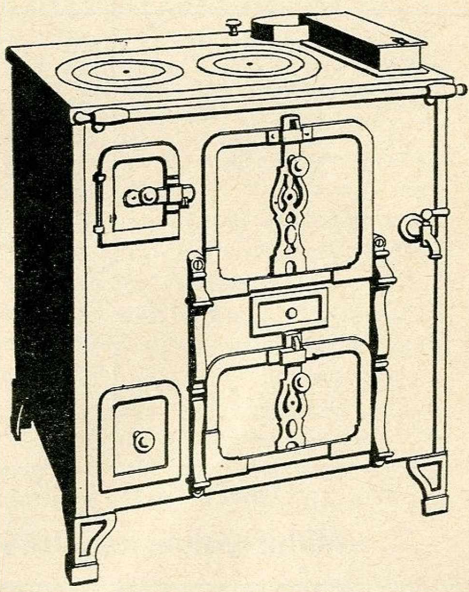
(série demi-forte)

(voir présentation genre Paris page 6)



**Foyer charbon**  
 à 2 cendriers dont  
 1 trieur (à partir  
 de 65 cm.)


**Foyer bois  
 et charbon**  
 à 1 seul  
 cendrier



En émail (sauf indications spéciales), le **Royal Rustique** (cadres fonte biseautés) ou l'**Excelsior** (cadres acier forgés) sont livrés avec garnitures et cadres nickelés.

## Fourneaux pour pailleasse (série extra-forte)

(Voir présentation genre Paris, page 6)



**I four à retour de flamme à garde-rôts, avec et sans bain-marie  
I mitre à clé**

CAP-ROBUR	Sans bain-marie		305	306	307	308	309	326	327
	A bain-marie		320	321	322	323	324		
Dessus	} Longueur		60	65	70	75	80	90	100
		} Largeur		47	50	53	53	56	62
Hauteur				42	42	42	42	42	42
Largeur du Four	} à bain-marie		26	28	31	31	33	37	42
		} sans bain-marie		33	35	37	40	42	
Profondeur du Four				43	47	48	48	52	56
Contenance du bain-marie			7	7	7	10	10	18	24
Diamètre du tuyau.			11	14	14	14	14	16	16

### PRIX. - Foyer charbon

A bain-marie		305	306	307	308	309	326	327
Noir, dessus brut		570	640	700	760	870	990	1110
Sans bain-marie								
Noir, dessus brut		510	570	630	690	790		

**Tuyau de fumée** : Spécifier à droite ou à gauche.

### Moins-values applicables aux PL. 15-16

Longueur	60	65	70	75	80	90	100	110	120	130
Moins-value par côté émail	85	90	95	100	100	110	115	130	135	135
— p' dessus non meulé	25	30	33	36	40	48	55	65	75	85

# Fourneaux à charbonnier (série extra-forte)

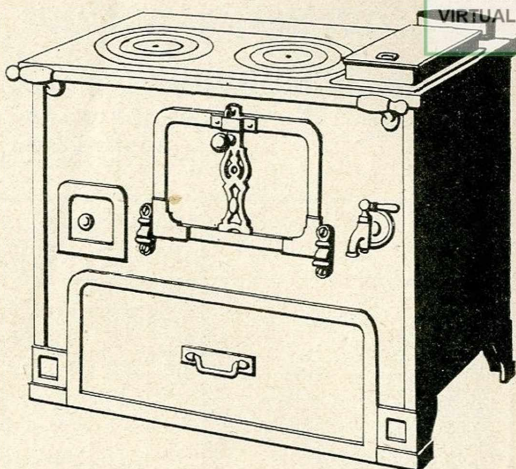
Voir présentation genre Paris, page 6)

1 four à garde-rôts - 1 charbonnier à galets avec ou sans bain marie  
 1 mitre à clé

(Voir page 4

conditions de reprise des emballages)

Moins-value par côté émail et pour dessus non meulé, voir p. 14



CAP-ROBUK		R	S	T	U	V	Y	Z	390	391
Dessus	Longueur	60	65	70	75	80	90	100	110	120
	Largeur	47	50	53	53	56	62	65	68	72
Hauteur		80	80	80	80	80	80	80	80	80
Largeur du Four	à bain-marie	26	28	30	31	33	37	42	47	50
	sans bain-marie	33	35	37	40	42	47	50	55	60
Profondeur du Four		43	47	48	48	52	56	58	62	55
Contenance du bain-marie		7	7	7	10	10	18	24	24	34
Diamètre du tuyau		11	14	14	14	14	16	16	19	19

## PRIX. - Foyer charbon

	frs.	frs.	frs.	frs.	frs.	frs.	frs.	frs.	frs.
A bain-marie									
Noir, dessus brut	610	680	740	810	900	1050	1150	1250	1410
Façade émail, dessus poli	840	930	1000	1090	1190	1380	1510	1630	1810
Façade et côté. émail, des. poli.	1030	1110	1190	1290	1400	1600	1740	1890	2090
Sans bain-marie									
Noir dessus brut	550	620	680	740	830	950	1050	1150	1310
Façade émail, dessus poli	780	860	930	1020	1110	1270	1380	1500	1680
Façade et côté. émail, des. poli.	960	1040	1120	1210	1320	1490	1610	1760	1960

## Suppléments Pour Foyer bois et charbon

Fourneau	noir	46	64	64	80	80	100	100	116	116
	émailé	60	84	84	100	100	120	120	135	135

## EMBALLAGES DES FOURNEAUX ÉMAILLÉS

Prix nets pour la France						80	80	87	90
--------------------------	--	--	--	--	--	----	----	----	----

Tuyau de fumée : spécifier à droite ou à gauche.



CAP-ROBUR

## FOURNEAUX A ÉTUVE (série extra-forte)

**I four à garde-rôts - Foyer charbon ou foyer bois et charbon, avec ou sans bain-marie**  
**I mitre à clé**

CAP-ROBUR Foyer	} charbon N <sup>os</sup> bois	153	154	155	156	157	158	159	160	161	162
		bis	bis	bis	bis	bis	bis	bis	bis	bis	bis
Dessus	} Longueur	60	65	70	75	80	90	100	110	120	130
		} Largeur	47	50	53	53	56	62	65	68	72
Hauteur	80		80	80	80	80	80	80	80	80	80
Largeur du Four	} à bain-marie	26	28	30	31	33	37	42	47	50	55
		} sans bain-marie	33	35	37	40	42	47	50	55	60
Profondeur du Four	43		47	48	48	52	56	58	62	55	57
Contenance du bain-marie		7	7	7	10	10	18	24	24	34	44
Diamètre du tuyau		11	14	14	14	14	16	16	19	19	19

### PRIX. - Foyer charbon (2 cendriers dont 1 trieur à partir de 65 cm.)

A bain-marie

Noir, dessus brut	570	630	690	770	850	1000	1090	1190	1340	1550
Façade émail, dessus poli	810	880	950	1040	1140	1320	1440	1560	1750	1970
Façade et côt. émail, des. poli.	980	1060	1140	1240	1340	1540	1680	1810	2020	2240

Sans bain-marie

Noir, dessus brut	510	570	630	690	770	890	960	1060	1210	1420
Façade émail, dessus poli	740	810	890	960	1060	1220	1310	1430	1610	1830
Façade et côt. émail, des. poli.	920	1000	1080	1160	1260	1430	1550	1680	1880	2100

### PRIX. — Foyer bois et charbon (un seul cendrier)

A bain-marie

Noir, dessus brut	610	690	750	850	930	1100	1190	1300	1450	1670
Façade émail, dessus poli	870	960	1030	1140	1240	1440	1560	1700	1880	2120
Façade et côt. émail, des. poli.	1040	1140	1220	1340	1440	1660	1800	1950	2150	2390

Sans bain-marie

Noir, dessus brut	550	630	690	770	850	920	1060	1170	1320	1540
Façade émail, dessus poli	800	890	970	1060	1160	1270	1430	1560	1740	1980
Façade et côt. émail, des. poli.	980	1080	1160	1260	1360	1460	1670	1810	2020	2250

### EMBALLAGES DES FOURNEAUX ÉMAILLÉS

Prix nets pour la France						80	80	87	90	100
--------------------------	--	--	--	--	--	----	----	----	----	-----

(Voir page 4 conditions de reprise des emballages,

Moins-values par côté émail et pour dessus non meulé, voir p. 14

Tuyau de fumée : Spécifier à droite ou à gauche.




## FOURNEAUX A ÉTUVE (série extra-forte)

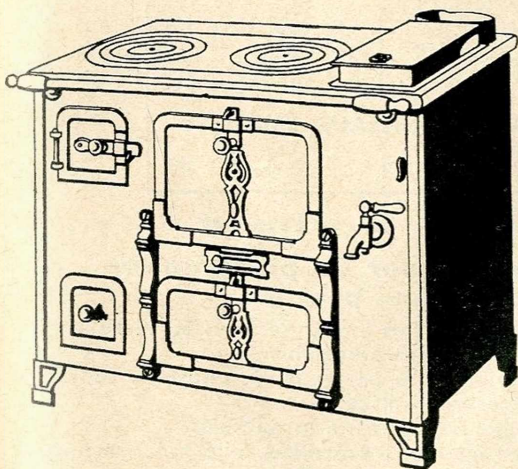
I four avec garde-rôts, avec ou sans bain-marie  
I mitre à clé

(Voir présentation genre Paris page 6)

**Foyer charbon**  
à 2 cendriers, dont  
(1 trieur à partir  
de 65 cm.)



**Foyer bols et charbon**  
(1 seul cendrier)



## Fourneaux genre "NORD" à étuve (série extra-forte)

**I four avec garde-rôts - Foyer charbon ou  
foyer bois et charbon, avec ou sans bain-marie, I mitre à clé**

Foyer	} charbon.. N°s	805	807	808	809
		811	813	814	815
Dessus	} Longueur	70	80	90	100
		53	58	59	60
Hauteur	} Largeur	80	80	80	80
		28	34	36	39
Profondeur du Four		50	52	52	54
Contenance du bain-marie		7	10	18	18
Diamètre du tuyau		14	14	16	16

### PRIX. - Foyer charbon

A bain-marie dessus poli

Cadres	Noir,	740	820	990	1080	
	Nickel	840	940	1110	1190	
	Nickel ou émail	} Façade émail,	1060	1170	1370	1490
			} Façade et côt. émail	1280	1400	1620

### PRIX. — Foyer bois et charbon

A bain-marie dessus poli

Cadres	Noir,	860	950	1130	1240	
	Nickel	960	1050	1230	1340	
	Nickel ou émail	} Façade émail,	1190	1310	1530	1660
			} Façade et côt. émail,	1410	1540	1770

	Moins-value	Sans bain-marie	65	80	100	130
Plus-value	} Pour galerie nickelée		29	30	31	33
		} Pour barre contournante		96	103	106

### EMBALLAGES DES FOURNEAUX ÉMAILLÉS

Prix nets pour la France			80	80
--------------------------	--	--	----	----

(Voir page 4 les conditions de reprise des emballages)


### A la commande indiquer la présentation (toujours dessus poli)

- 1) **Noir**, façade, pilastres et encadrements noirs. Accessoires nickelés (barre supports), poignées porcelaine.
- 2) **Nickelé**, façade et cadres intérieurs des portes noirs; pilastres, cadres extérieurs et accessoires nickelés.
- 3) **Émaillé**, façade et cadres émaillés, accessoires nickelés.
- 4) **Email-nickel**, façade et cadres intérieurs **émaillés**, pilastres, encadrements extérieurs et accessoires nickelés.


**Tuyau de fumée** : Spécifier à droite ou à gauche

## Fourneaux genre "NORD" à étuve (série extra-forte)

Pour avoir l'encombrement des coins ronds,  
ajouter 6 cm. environ à la longueur du dessus




Foyer charbon



Foyer bois et charbon

## Genre NORD mixte gaz et charbon (série extra-forte)



Mixte avec chariot	N°s	3093	3094	3095	3096
Dessus	Longueur	105	115	125	135
	Largeur	52	57	62	63
Hauteur		80	80	80	80
Largeur du Four		30	33	39	42
Largeur du Grilloir		26	26	26	26
Contenance du bain-marie		7	12	18	24
Diamètre du tuyau.		14	14	16	16
<b>PRIX. — Foyer charbon</b>					
A bain-mar des. poli					
Noir,		2060	2120	2260	2370
Nickelé		2150	2210	2340	2460
Façade émail,	Cadres émail ou nickel	2450	2540	2730	2920
Façade et côt. émail		2630	2720	2920	3110
Sans bain-marie dessus poli					
Noir,		2000	2040	2150	2240
Nickelé		2090	2130	2230	2320
Façade émail,	Cadres émail ou nickel	2390	2460	2620	2790
Façade et côt. émail,		2570	2640	2820	2980
<b>Suppléments</b>					
Foyer bois et charbon		110	110	124	146
Pour galerie nickelée		35	40	43	45
Pour barre contourante		96	103	106	135
<b>EMBALLAGES DES FOURNEAUX ÉMAILLÉS</b>					
Prix nets pour la France		87	90	100	120

### Partie charbon

1 four à garde-rôts, avec et sans bain-marie - 1 étuve  
1 mitre à clé

### Partie gaz

2 brûleurs 1 four à grillade et à pâtisserie - 1 étuve

Pour avoir l'encombrement des coins ronds, ajouter 6 cms environ, à la long. du dessus.

(Voir p. 4 les conditions de reprise des emballages)

### A la commande

Spécifier la présentation détaillée au genre Nord page 6 et page 18

**Tuyau de fumée :**  
spécifier à droite ou à gauche

# FOURNEAUX MIXTES

## A DEUX BRULEURS

Gaz et charbon

### Caractéristiques du modèle CAP

Dessus	Longueur	90	100	110	120	130	140	150	160
	Largeur	51	52	56	63	65	67	67	69
Hauteur		80	80	80	80	80	80	80	80
Largeur du Four		28	30	34	38	40	45	45	50
Largeur du Grilloir		24	24	26	26	26	28	30	30
Contenance du bain-marie		7	7	12	18	24	24	24	33
Diamètre du tuyau		14	14	14	16	16	16	16	16

### Caractéristiques du modèle ROBUR

Dessus	Longueur	100	110	120	130	140	150	160
	Largeur	56	60	60	65	65	70	70
Hauteur		80	80	80	80	80	80	80
Largeur du Four		30	32	35	37	40	45	50
Largeur du Grilloir		25	25	25	30	30	30	30
Contenance du bain-marie		7	10	18	18	18	24	24
Diamètre du tuyau		14	14	16	16	16	16	19

Chaque appareil est livré avec four à garde-rôts, mitre à clé, grilloir avec gril et lèche-frite à broche

### Moins-values applicables aux PL. 22-23

		Longueur	90	100	110	120	130	140	150	160
Moins-value	par côté émail		90	100	105	110	110	125	130	135
	pour dessus brut		50	60	75	85	95	110	125	135

**NOTA.** La rampe à pâtisserie (sous le four à gaz) est prévue pour tous nos appareils.

Le **Chariot** à gaz est toujours appliqué aux modèles **CAP**  
**Les commandes sont exécutées en modèles CAP**  
**ou ROBUR suivant nos disponibilités.**

# FOURNEAUX MIXTES

au gaz et au charbon

(série extra-forte)

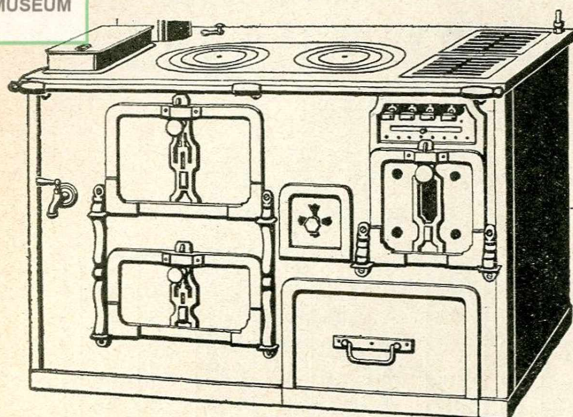


Fig. 1

**Modèle CAP**

à étuve et charbonnier

Voir caractéristiques page précédente

Longueur		90	100	110	120	130	140	150	160
<b>CAP.</b> A CHARIOT	N <sup>os</sup>	3072	3073	3074	3075	3076	3077	3078	
<b>ROBUR</b>	N <sup>os</sup>	717	718	719	720	721	722	723	
<b>PRIX.</b> - (fig.1) Foyer charbon		A ÉTUVE FOUR A GARDE ROTS							
Noir, dessus brut	bain-marie	1730	1830	2050	2130	2310	2500	2830	
Façade émail, dessus poli		2380	2540	2820	2980	3260	3550	4000	
Façade et côté. émail, des. poli		2600	2760	3040	3200	3510	3820	4290	
<b>CAP</b> A CHARIOT	N <sup>os</sup>	3060	3061	3062	3063	3064	3065		
<b>ROBUR</b>	N <sup>os</sup>	755	757	759	760	761			
<b>PRIX.</b> (fig.2) Foyer charbon		A GRAND CHARBONNIER FOUR A GARDE-ROTS							
Noir, dessus brut	bain-marie	1600	1730	1830	2050	2160	2320		
Façade émail, dessus poli		2200	2380	2540	2820	3010	3250		
Façade et côté. émail, des. poli		2400	2600	2760	3060	3260	3510		
<b>CAP</b> A CHARIOT	N <sup>os</sup>	3066	3067	3068	3069	3070	3071		
<b>ROBUR</b>	N <sup>os</sup>	746	748	750	751	752	753	754	
<b>PRIX.</b> (fig.3) Foyer charbon		A PIEDS 2 ÉTUVES FOUR A GARDE-ROTS							
Noir, dessus brut	bain-marie	1500	1600	1700	1900	2020	2200	2340	2530
Façade émail, dessus poli		2110	2220	2360	2620	2810	3080	3510	3720
Façade et côté. émail, des. poli		2290	2440	2570	2840	3030	3330	3760	3960
<b>EMBALLAGES DES FOURNEAUX ÉMAILLÉS</b>									
Prix nets pour la France		80	80	87	90	100	120	120	140

Tuyau de fumée spécifier à droite ou à gauche

## FOURNEAUX MIXTES au gaz et au charbon (série extra-forte)

### Partie charbon

1 four à garde-rôts, 1 bain-marie

1 mitre à clé

### Partie gaz

2 brûleurs à flamme bleue, four  
grillade avec rampe à pâtisserie

Fig. 2  
à charbonnier  
Modèle CAP

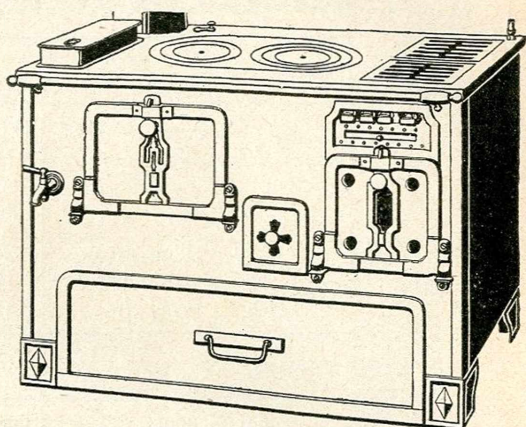
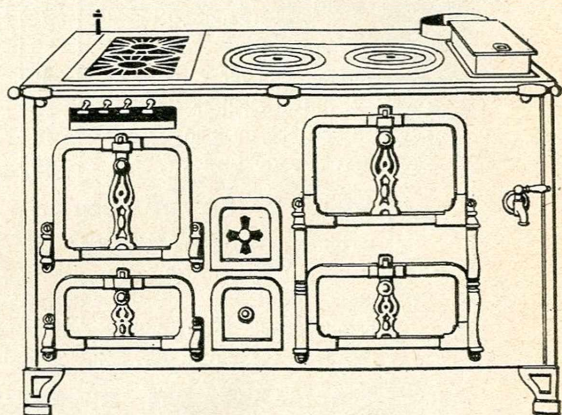


Fig. 3  
à étuves  
Modèle ROBUR



Les commandes sont exécutées en modèles **CAP** ou **ROBUR** suivant nos disponibilités

Longueur	90	100	110	120	130	140	150	160
<b>Suppléments POUR Foyer bois et charbon</b>								
Fourneau	noir	46	64	80	100	100	110	110
	émailé	60	84	100	120	120	135	135
sans bain-marie								
Moins-value	65	65	80	105	130	130	135	135

**Moins-values** par côté émail et pour dessus non meulé, voir p. 21

**Supplément** pour le remplacement des galets du charbonnier par rouleaux bois : 18

## FOURNEAUX MIXTES au gaz et au charbon

### 2 fours et ceinture (série extra-forte)

<b>CAP</b>		N°s	3079	3080	3081	3082
Dessus	Longueur		170	190	210	240
	Largeur		71	76	76	80
Hauteur			80	80	80	80
Largeur du Four			36	40	50	60
Largeur du Grilloir			28	28	30	30
Contenance du bain-marie			18	24	33	45
Diamètre du tuyau			19	19	19	22
<b>ROBUR</b>		N°s	727	728	729	730
Dessus	Longueur		170	190	210	240
	Largeur		72	76	76	85
Hauteur			80	80	80	80
Largeur du Four			34	41	48	55
Largeur du Grilloir			30	30	30	35
Contenance du bain-marie			18	24	34	44
Diamètre du tuyau			19	19	19	22
<b>PRIX. — Foyer charbon</b>						
Grilloir avec rampe à pâtisserie						
A bain-marie						
Noir, dessus brut			3200	3400	4100	4600
Façade émail, dessus poli			4350	4600	5500	6350
Façade et côté, émail, des. poli.			<i>Prix sur demande</i>			
<b>EMBALLAGES DES FOURNEAUX ÉMAILLÉS</b>						
Prix nets pour la France,			160	160	160	160

(Voir page 4 les conditions de reprise des emballages)

#### Sur demande

Moins-value sans bain-marie | 105 | 130 | 135 | 150 |

#### Suppléments

pour foyer bois et charbon : modèle noir 135 fr.

» modèle émaillé 182 fr.

pour remplacement des galets du charbonnier  
par rouleaux bois 18 fr.

**Tuyau de fumée** : spécifier à droite ou à gauche



## FOURNEAUX MIXTES au gaz et au charbon

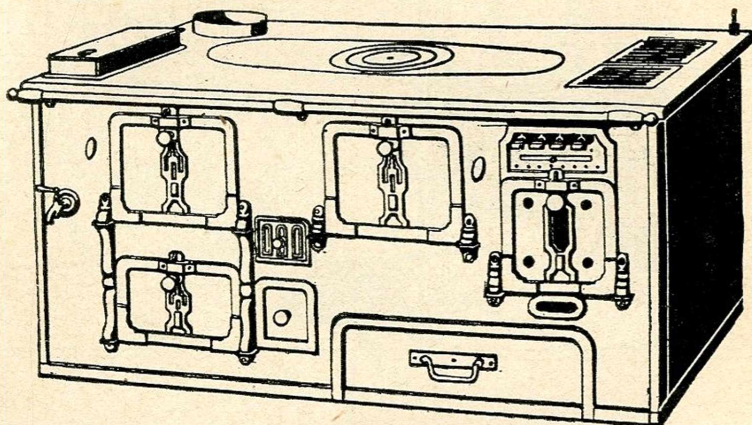
2 fours et ceinture (série extra-forte)

### Partie charbon

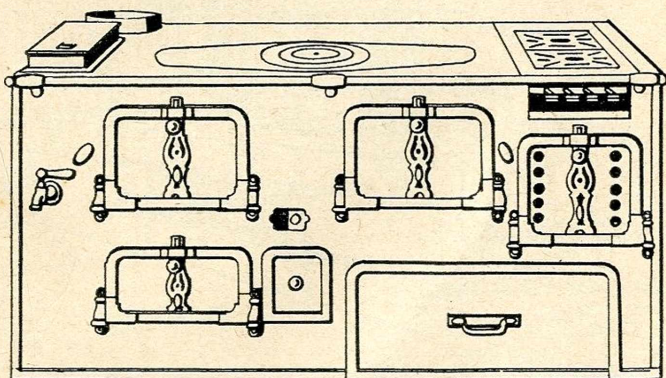
2 fours à garde-rôts, 1 étuve, 1 charbonnier à galets, 1 bain-marie, mitre à clé

### Partie gaz

2 brûleurs, four à grillade et rampe à pâtisserie



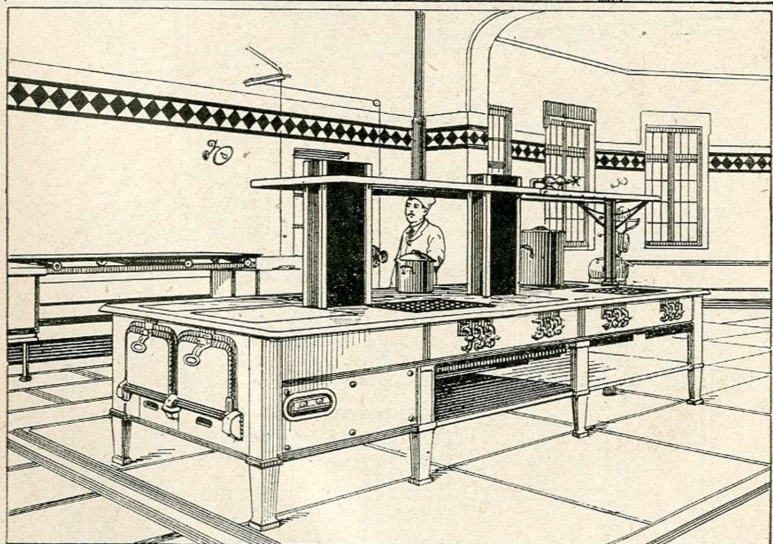
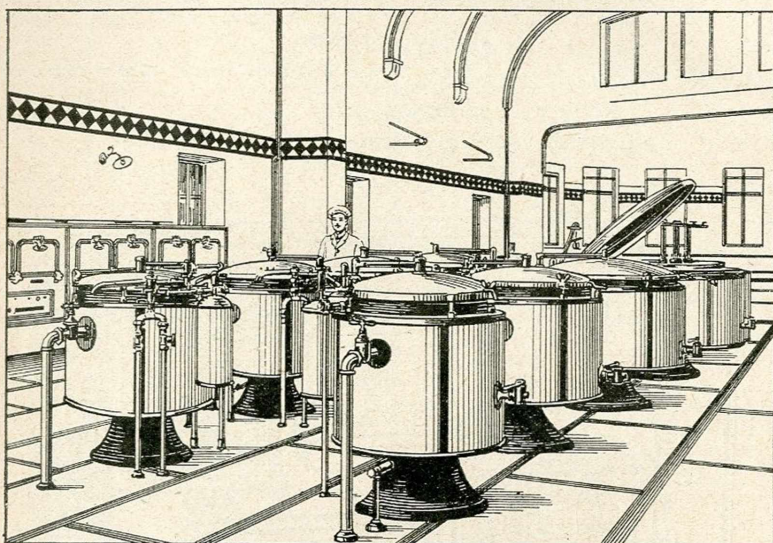
Modèle CAP



Modèle ROBUR

Les commandes sont exécutées en modèles CAP ou ROBUR suivant nos disponibilités.

# Toutes installations de matériel de grande cuisine



# FOURNEAUX

## à 2 fours et composés

(Voir présentation genre Paris page 6)

Nous consulter pour tout projet de grandes cuisines :  
**gaz - charbon - vapeur - mazout - électricité**



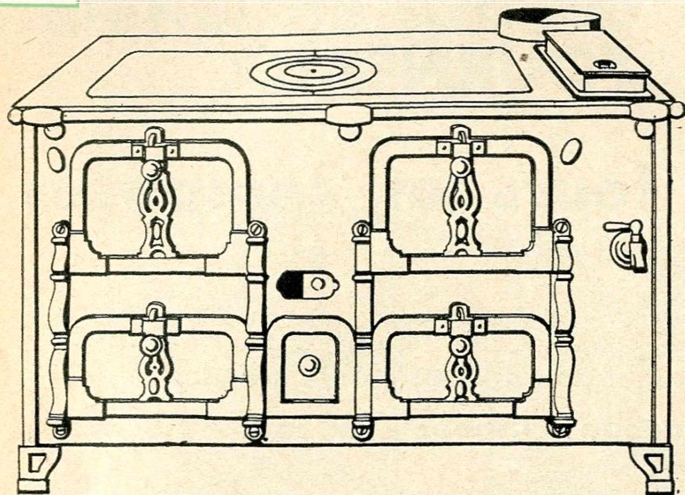
### Fourneaux à 2 fours, 2 étuves

- » » 1 étuve, charbonnier
- » » à grillade, chauffe-assiettes à pieds
- » » » ceinture, charbonnier
- » » 2 étuves et cylindre
- » » » grillade, cylindre
- » » » grillade et soutes

### Moins-values applicables aux Pl. 28-29

		Longueur	120	130	140	150	160	170	180	200
Moins-value	par côté émail,		120	135	135	135	150	150	150	160
	pour dessus brut		85	90	95	100	110	120	130	145

## FOURNEAUX à 2 fours, 2 étuves (série extra-forte)



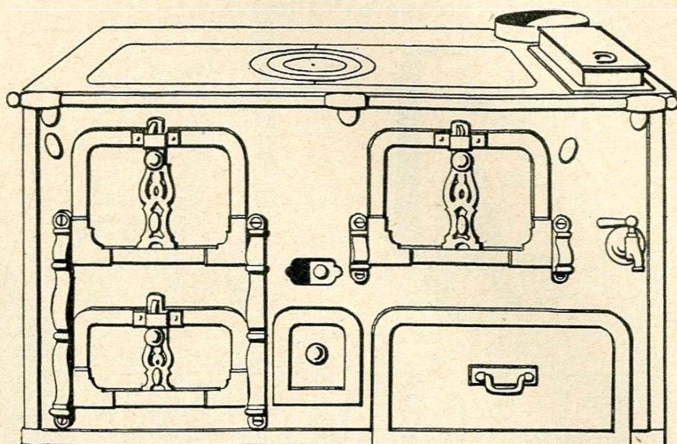
- 2 fours avec garde-rôts
- 2 étuves
- 2 clés de réglage
- 1 bain marie
- 1 mitre à clé

CAP-ROBUR		N°	18	19	20	21	22	22bis	23	23bis
Dessus	Longueur		120	130	140	150	160	170	180	200
	Largeur		70	72	76	76	76	76	80	85
Hauteur			80	80	80	80	80	80	80	80
Largeur du Four	à bain-marie		31	34	36	41	44	48	49	59
	sans bain-marie		34	39	44	48	50	55	55	60
Profondeur du Four			48	50	54	54	54	54	60	65
Contenance du bain-marie			18	18	24	24	34	34	34	44
Diamètre du tuyau			19	19	19	19	19	19	22	22
<b>PRIX. - Foyer charbon A bain-marie</b>										
A Pieds										
Noir, dessus brut			1560	1710	1870	2020	2220	2400	2580	3110
Façade émail; dessus poli			2110	2310	2520	2730	3000	3240	3480	4190
Façade et côté. émail, des. poli.			2350	2580	2790	3000	3290	3530	3780	4510
A Ceinture										
Noir, dessus brut			1750	1900	2060	2220	2430	2620	2830	3380
Façade émail, dessus poli			2280	2580	2800	3020	3300	3540	3840	4580
Façade et côté. émail, des. poli.			2520	2850	3070	3290	3600	3840	4140	4900
<b>EMBALLAGES DES FOURNEAUX ÉMAILLÉS</b>										
Prix nets pour la France			90	100	120	120	140	160	160	160

**Foyer bols et charbon.** - Supplément pour fourneau noir 135 - pour fourneau émaillé 182  
**Sur demande, sans supplément :** coup de feu à 3 jeux de rondelles  
**Tuyau de fumée :** spécifier à droite ou à gauche

# FOURNEAUX à deux foyers (série extra-forte)

I étuve - I charbonnier - à ceinture



2 foyers avec garde-rôts, I étuve, I charbonnier à galets, I bain-marie, I mitre à clé

CAP-ROBUR		N°	585	586	587	588	589	589 bis	590	592
Dessus	Longueur		120	130	140	150	160	170	180	200
	Largeur		70	72	76	76	76	76	80	85
Hauteur			80	80	80	80	80	80	80	80
Largeur du Four	à bain-marie		31	34	36	41	44	48	49	59
	sans bain-marie		34	39	44	48	50	55	55	60
Profondeur du Four			48	50	54	54	54	54	60	65
Contenance du bain-marie			18	18	24	24	34	34	34	44
Diamètre du tuyau			19	19	19	19	19	19	22	22
<b>PRIX. - Foyer charbon</b>										
A bain-marie										
Noir, dessus brut			1810	1960	2120	2290	2500	2630	2900	3450
Façade émail, dessus poli			2440	2630	2860	3090	3370	3550	3910	4650
Façade et côt. émail, des. poli.			2680	2920	3130	3360	3670	3840	4210	4970
<b>Suppléments POUR Foyer bois et charbon</b>										
			Fourneau noir 135		émaillé 182					
<b>EMBALLAGES DES FOURNEAUX ÉMAILLÉS</b>										
Prix nets pour la France			90	100	120	120	140	160	160	160

(Voir page 4 conditions de reprise des emballages)

**Sur demande, sans supplément :** I coup de feu à 3 jeux de rondelles  
Moins-values par côté émail et pour dessus non meulé, voir p. 27

**Tuyau de fumée :** spécifier à droite ou à gauche