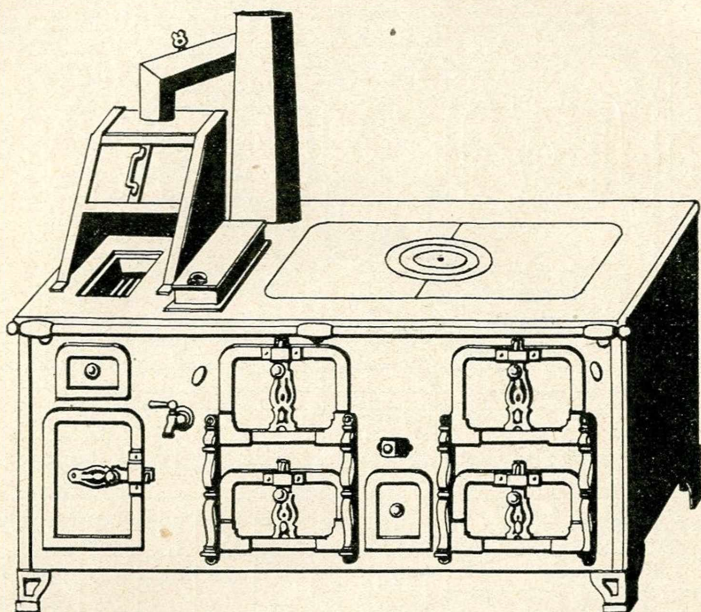


FOURNEAUX à deux fours et grillade

(série extra-forte)



Modèle à pieds

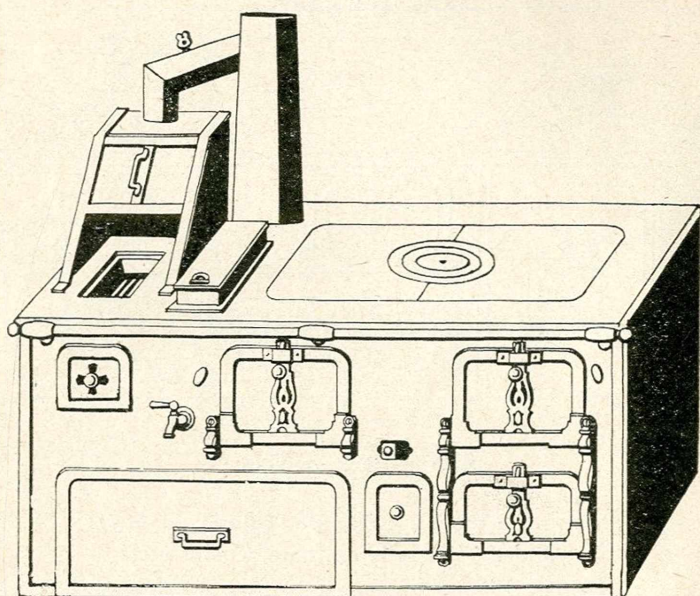
2 fours avec garde-rôts, 2 étuves, 1 chauffe-assiettes, 1 grillade
1 poissonnière, 1 bain-marie et 2 clés de réglage des fours, 1 mitre à clé

CAP-ROBUR	N ^{os}	24	24 bis	25 bis	26	26 bis	27
Dessus	Longueur	150	160	170	180	190	200
	Largeur	70	72	56	76	76	76
Hauteur		80	80	80	80	80	80
Largeur du Four		31	34	36	41	41	44
Profondeur du Four		48	50	54	54	54	54
Contenance du bain-marie		18	18	24	24	24	34
Largeur de la Grillade		30	30	30	30	40	40
PRIX. - Foyer charbon							
A bain-marie							
Noir, dessus brut		2080	2200	2470	2620	2780	2980

Foyer bois et charbon. - Supplément : 135 fr.

Tuyau de fumée : spécifier à droite ou à gauche

FOURNEAUX à deux fours et grillade (série extra-forte)



Modèle à ceinture

2 fours avec garde-rôts, 1 étuve, 1 charbonnier à galets, 1 grillade
1 poissonnière, 1 bain-marie et 2 clés de réglage des fours 1 mitre à clé

CAP-ROBUR		N ^{os}					
		595 bis	596 bis	597 bis	598 bis	599 bis	600 bis
Dessus	Longueur	150	160	170	180	190	200
	Largeur	70	72	76	76	76	76
Hauteur		80	80	80	80	80	80
Largeur du Four		31	34	36	41	41	44
Profondeur du Four		48	50	54	54	54	54
Contenance du bain-marie		18	18	24	24	24	34
Grillade Largeur extérieure		30	30	30	30	40	40
PRIX. - Foyer charbon							
A bain-marie							
Noir, dessus brut		2200	2330	2610	2770	2960	3170

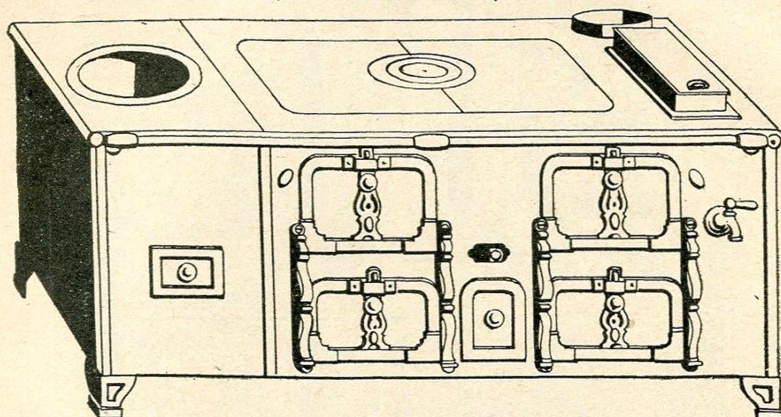
Foyer bois et charbon Supplément 135

Sur demande, sans supplément : coup de feu à 3 jeux de rondelles

Tuyau de fumée : spécifier à droite ou à gauche

FOURNEAUX à deux fours et cylindre

(série extra-forte)



Modèle à pieds

2 fours avec garde-rôts, 2 étuves, 2 clés de réglage des fours, 1 bain-marie,
1 cylindre à vaisselle en fonte, 1 mitre à clé

CAP-ROBUR		N ^{os}	234	235	236	237	612	238	613	239
Dessus	Longueur		200	210	220	230	235	245	260	280
	Largeur		72	76	76	76	76	76	80	85
	Hauteur		80	80	80	80	80	80	80	80
	Largeur du Four		34	36	41	44	44	48	49	59
	Profondeur du Four		50	54	54	54	54	54	60	65
	Diamètre du cylindre		42	42	42	42	45	45	50	50
	Contenance du bain-marie.		18	24	24	34	34	34	34	44
PRIX. - Foyer charbon										
A bain-marie			2780	2900	3220	3330	3500	3750	3940	4730
Noir, dessus brut	A Pieds.		2780	2900	3220	3330	3500	3750	3940	4730
	A Ceinture		2960	3090	3430	3540	3720	3970	4170	4980

Supplément : foyer bois et charbon, 135 fr.

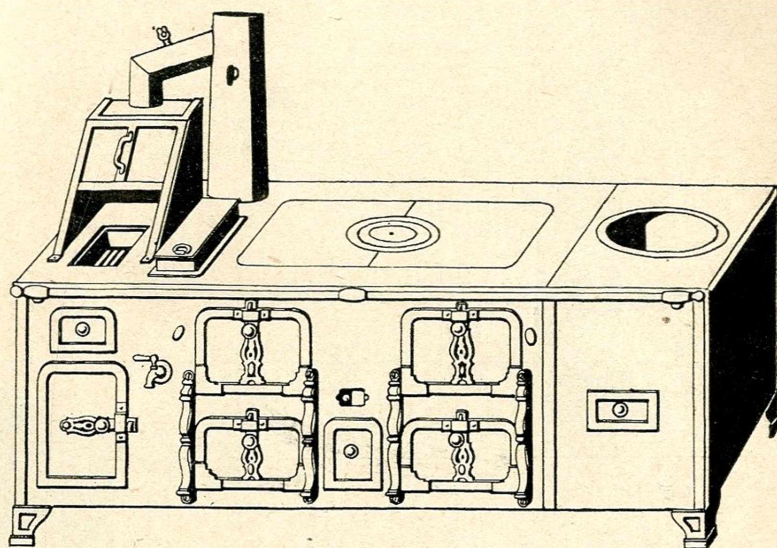
Sur demande, sans supplément : coup de feu à 3 jeux de rondelles

Tuyau de fumée : spécifier à droite ou à gauche

FOURNEAUX à deux fours

Grillade avec cylindre à vaisselle

(Série extra-forte)



Modèle à pieds

2 fours avec garde-rôts, 2 étuves, 1 chauffe-assiettes, 2 clés de réglage des fours, 1 grillade, 1 poissonnière, 1 bain-marie, 1 cylindre à vaisselle en fonte, 1 mitre à clé

CAP-ROBUR		N°s	240	241	616	242	243	617	244	618	
Noir,	} Longueur.		230	240	250	270	275	285	310	330	
Dessus brut			72	76	76	76	76	76	80	85	
Hauteur	} Largeur		80	80	80	80	80	80	80	80	
Largeur des fours			34	36	41	44	44	48	49	59	
Profondeur des fours			50	54	54	54	54	54	60	65	
Diamètre du cylindre.			42	42	42	42	45	45	50	50	
Contenance du bain-marie			18	24	24	34	34	34	34	44	
Largeur de la Grillade			30	30	30	40	40	40	50	50	
PRIX. - Foyer charbon											
A bain-marie	A Pieds		3380	3570	3700	4050	4350	4700	5250	5990	
	A Ceinture		3560	3770	3900	4300	4600	4950	5500	6250	

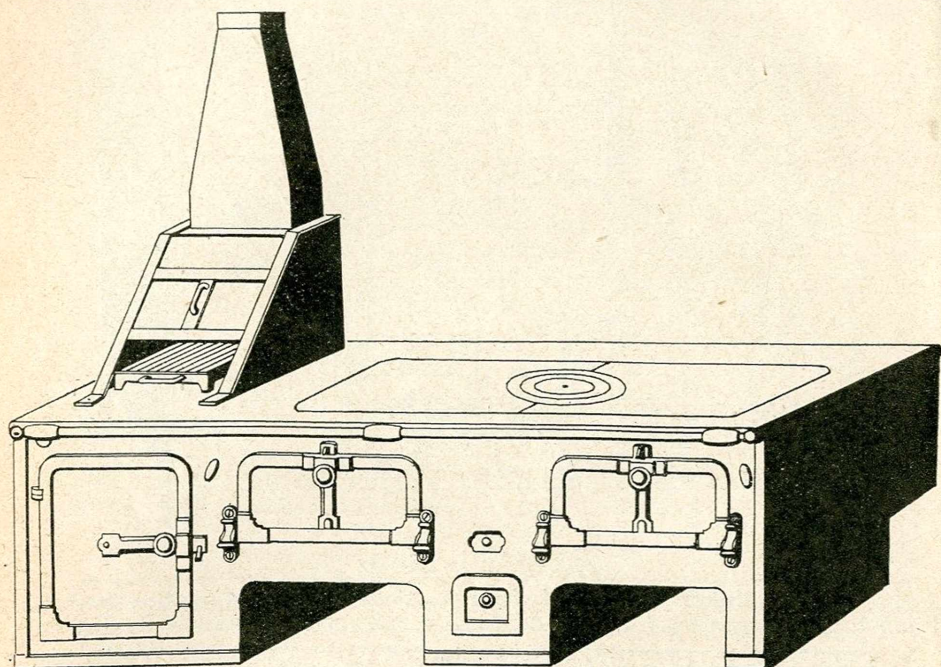
Supplément : foyer bois et charbon 135 fr.

Sur demande, sans supplément : coup de feu à 3 jeux de rondelles

Tuyau de fumée : spécifier à droite ou à gauche

FOURNEAUX à deux fours

Chauffe-assiettes, grillade à double départ, 2 soutes
Modèle ultra renforcé




2 fours à rôtir, 2 arcades formant soutes à charbon, 1 chauffe-assiettes, une grillade

CAP-ROBUR		N°	601 B	602 B	603 B
Dessus	Longueur		200	225	250
	Largeur		80	85	85
Hauteur			80	80	80
Largeur des fours			47	55	60
Profondeur des fours			60	65	65
Largeur Chauffe-assiettes			40	45	50
Largeur extér. de la Grillade			45	50	55
PRIX. SUR DEMANDE					

S'exécutent **sur demande** 1° sans grillade, 2° four avec garde-rôts, 3° à bouilleur, 4° avec étagère en fer rond

FOURNEAUX pour FERMIERs

(série extra-forte)




1 four, 1 étuve, 1 bain-marie, avec rondelles de grand diamètre sur le foyer

Foyer bois et charbon

CAP-ROBUR	N°	3127	3128	3129	3130	3131	3132	3133
Dessus	Longueur	90	100	110	120	130	140	150
	Largeur	63	65	68	72	75	75	78
Hauteur		80	80	80	80	80	80	80
Largeur du Four		38	40	45	50	60	65	70
Contenance du bain-marie		18	24	24	33	45	45	45
Diamètre du tuyau		16	16	16	19	19	19	19
PRIX. Foyer bois et charbon								
A bain-marie								
Noir, dessus brut		1300	1420	1530	1710	1920	2290	2650
Façade émail, dessus poli		1640	1770	1930	2130	2400	2820	3230
Façade et côté, émail, des. poli		1850	2010	2190	2410	2690	3120	3550

Tuyau de fumée : spécifier à droite ou à gauche

FOURNEAUX pour fermiers, charcutiers, etc. (série extra-forte)



Foyer bois et charbon


1 four, 1 marmite **fonte polie**, 1 bain-marie, panache et couvercle
tôle étamée, barre, boutons et supports **fer poli**

CAP-ROBUR ..	N ^{os}	3134	3135	3136	3137	3138	3139	3140
Dessus	Longueur	100	110	120	130	140	150	160
	Largeur	64	68	72	77	80	85	85
Hauteur		80	80	80	80	80	80	80
Largeur du Four		40	45	50	55	60	65	65
Contenance de la marmite		28	35	42	58	73	97	97
Contenance du bain-marie		24	24	33	45	45	45	45
Diamètre du tuyau		16	19	19	19	19	19	19
PRIX. — Foyer bois et charbon								
A bain-marie								
Noir, dessus brut		1650	1850	2040	2260	2620	2880	3146
PRIX. - Foyer charbon								
A bain-marie								
Noir, dessus brut		1540	1740	1930	2150	2510	2760	3010

Sur demande, suppléments (au cours)
pour panache et couvercle en cuivre poli
pour bain-marie et marmite en cuivre étamé
Tuyau de fumée : spécifier à droite ou à gauche

FOURNEAUX pour fermiers, charcutiers, etc.

1 four, 2 marmites (série extra-forte)



Toujours à foyer bois et charbon

1 four, 2 marmites **fonte polie**, 1 bain-marie **fonte émaillée**, panache et couvercles **tôle étamée**, 1 barre, supports et boutons **fer poli**, 1 mitre à clé

CAP-ROBUR		N ^{os}	3141	3142	3143	3144	3145
Dessus	Longueur . . .		130	140	150	165	180
	Largeur		75	78	80	83	85
	Hauteur		80	80	80	80	80
	Largeur du Four		45	50	55	60	65
			28	28	35	35	42
	Contenance des marmites		42	58	58	73	97
	Contenance du bain-marie.		33	33	45	45	45
	Diamètre du tuyau.		19	19	19	19	19
PRIX. — Foyer bois et charbon							
	A bain-marie						
	Noir, dessus brut		2700	3030	3350	3570	3870

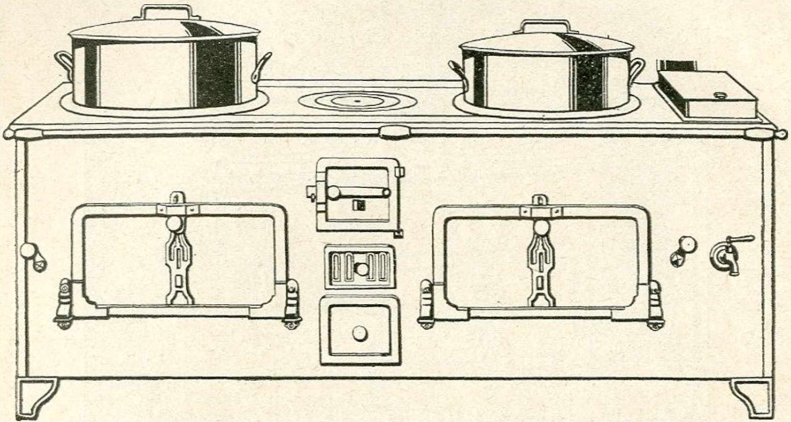
Sur demande

Suppléments (au cours) pour panache et couvercles cuivre poli pour bain-marie et marmites en cuivre étamé

Tuyau de fumée: spécifier à droite ou à gauche

FOURNEAUX pour fermiers, charcutiers, etc.

2 fours, 2 marmites (série extra-forte)



Foyer bois et charbon

2 fours, 2 marmites **fonte polie**, 1 bain-marie **fonte émaillée**, panache et couvercles **tôle étamée**, 1 barre, supports et boutons **fer poli**, 1 mitre à clé

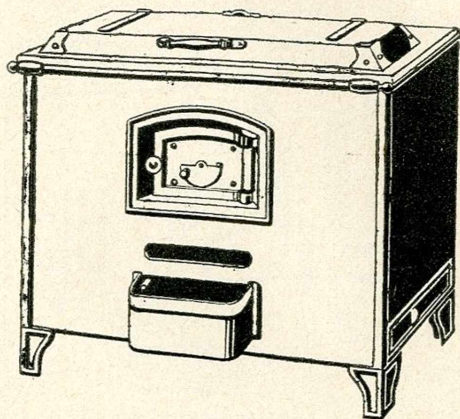
CAP-ROBUR		N°	3146	3147	3148	3149	3150	3151
Dessus	Longueur		150	160	170	180	200	220
	Largeur		73	76	76	80	82	84
Hauteur			80	80	80	80	80	80
Largeur des fours			40	45	50	50	55	60
Contenance des marmites	}		28	35	42	42	58	73
			35	42	58	58	73	97
Contenance du bain-marie			18	24	24	24	33	45
Diamètre du tuyau.			19	19	19	19	19	19
PRIX. — Foyer bois et charbon								
A bain-marie								
Noir, dessus brut			3090	3507	3625	3840	4490	5185
PRIX. - Foyer charbon								
A bain-marie								
Noir, dessus brut			2930	3350	3465	3680	4330	5025

Sur demande

Supplément (au cours) pour panache et couvercles cuivre poli pour bain-marie et marmites en cuivre étamé

Tuyau de fumée : spécifier à droite ou à gauche

FOURNEAUX de Blanchisserie sans cuisine



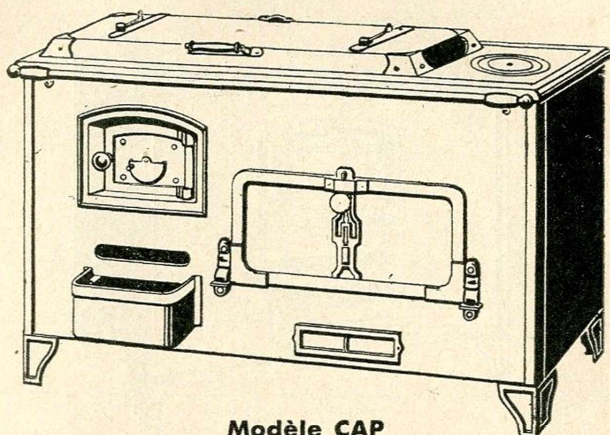
Modèle CAP

1 cuvette pour les fers, 1 foyer en briques réfractaires, 1 couvercle à charnières

CAP. — N ^{os} . .	3152	3153	3154	3155	3156		3157	3158	3159	
Nombre de fers	6	8	10	12	14		18	20	24	30
Dessus } Longueur	47	55	64	72	80		97	106	123	106
	52	52	52	52	52		52	52	52	68
Hauteur	80	80	80	80	80		80	80	80	80
ROBUR. — N ^{os} .	51	52	53	54	55	56	57	57 bis	57 ter	350
Nombre de fers	6	8	10	12	14	16	18	20	24	30
Dessus } Longueur	43	52	61	70	79	88	97	106	90	109
	48	48	48	48	48	48	48	48	65	70
Hauteur	80	80	80	80	80	80	80	80	80	80
PRIX. SANS CUISINE										
Noir, dessus brut	620	700	740	820	900	930	1010	1090	1240	1400

Nos commandes sont exécutées en modèles CAP ou ROBUR suivant nos disponibilités.

FOURNEAUX de Blanchisserie avec cuisine, 1 four



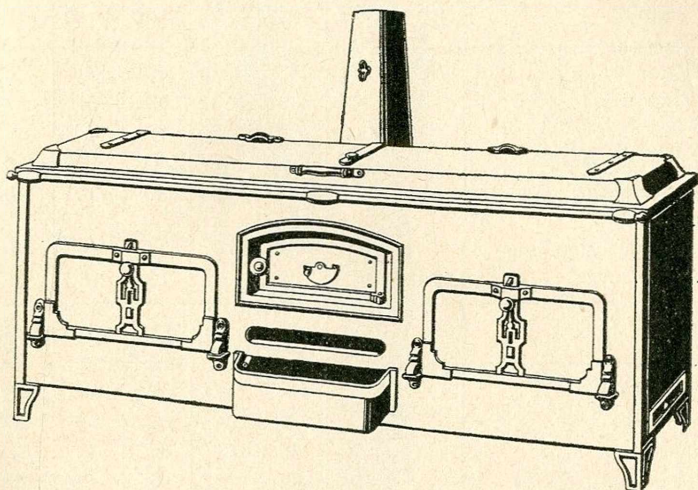
Modèle CAP

1 cuvette pour les fers, 1 foyer en briques réfractaires, 1 couvercle à charnière
mais adjonction d'un four à rôtir

CAP. — N ^{os} .	3152	3153	3154	3155	3156		3157	3158	3159	
Nombre de fers	6	8	10	12	14		18	20	24	
Longueur	72	80	89	97	106		122	131	123	
Largeur	52	52	52	52	52		52	52	68	
Hauteur	80	80	80	80	80		80	80	80	
Four	28	32	36	40	45		50	50	50	
ROBUR. — N ^{os}	44	45	46	47	48	49	50	50 bis	50 ter	34 bis
Nombre de fers	6	8	10	12	14	16	18	20	24	30
Longueur	75	84	93	102	111	120	129	138	123	141
Largeur	48	48	48	48	48	48	48	48	65	70
Diamètre du tuyau	14	14	16	16	16	16	19	19	19	19
PRIX. AVEC CUISINE										
Noir, dessus brut	780	860	930	1000	1100	1200	1280	1440	1630	1860

Les commandes sont exécutées sur modèles CAP ou ROBUR suivant nos disponibilités.

FOURNEAUX de Blanchisserie à deux fours



Modèle CAP

I cuvette pour les fers, I foyer à briques réfractaires, I couvercle à charnière

	N ^{os}	3160	3161
Nombre de fers		40	50
Longueur.		140	170
Largeur		68	68
Hauteur		80	80
Four		30	45
PRIX.		2840	2920

Indiquer si la buse doit être à droite, à gauche ou au milieu
Sans indication nous livrons avec la buse au milieu

FOURNEAUX à grillade et deux réchauds

(Série extra-forte)

à four, étuve ou charbonnier et chauffe-assiettes

CAP. — N°	3105	3106	3107	3108	3109	3110	3111	3112
Dessus } Longueur	90	100	110	120	130	140	150	160
Dessus } Largeur	51	52	56	63	65	67	67	69
Hauteur	80	80	80	80	80	80	80	80
Largeur du Four	28	30	34	38	40	45	45	50
Largeur de la Grillade	30	30	30	30	30	30	40	40
Contenance du bain-marie	7	7	12	18	24	24	24	33
Diamètre du tuyau	14	14	14	16	16	16	19	19
ROBUR. — N°		126	128	130	131	132	133	134
Dessus } Longueur		100	110	120	130	140	150	160
Dessus } Largeur		53	56	62	65	68	68	72
Hauteur		80	80	80	80	80	80	80
Largeur du Four		30	33	37	42	47	47	50
Largeur de la Grillade		30	30	30	30	30	40	40
Profondeur du Four		48	52	56	58	62	62	55
Contenance du bain-marie		7	10	18	24	24	24	34
Diamètre du tuyau		14	14	16	16	19	19	19

PRIX. - Foyer charbon								
A bain-marie à étuve et Pieds								
Noir, dessus brut	1190	1370	1580	1770	1900	2050	2260	2510
Façade émail, dessus poli	1620	1850	2130	2390	2560	2770	3060	3390
Façade et côt. émail, des. poli.	1810	2040	2340	2610	2780	3010	3300	3660
A Ceinture et charbonnier								
Noir, dessus brut	1270	1450	1670	1860	2000	2170	2390	2650
Façade émail, dessus poli	1710	1960	2250	2520	2700	2920	3230	3570
Façade et côt. émail, des. poli.	1900	2150	2460	2740	2920	3160	3470	3840

Suppléments pour Foyer bois et charbon								
Fourneau } noir	46	64	80	100	100	110	110	120
Fourneau } émaillé	60	84	100	120	120	135	135	146
Moins-value Sans bain-marie	65	65	80	105	130	130	135	135

(Voir page 4 Tarif des emballages)

Tuyau de fumée : Spécifier à droite ou à gauche

FOURNEAUX à grillade et deux réchauds
 (Série extra-forte)

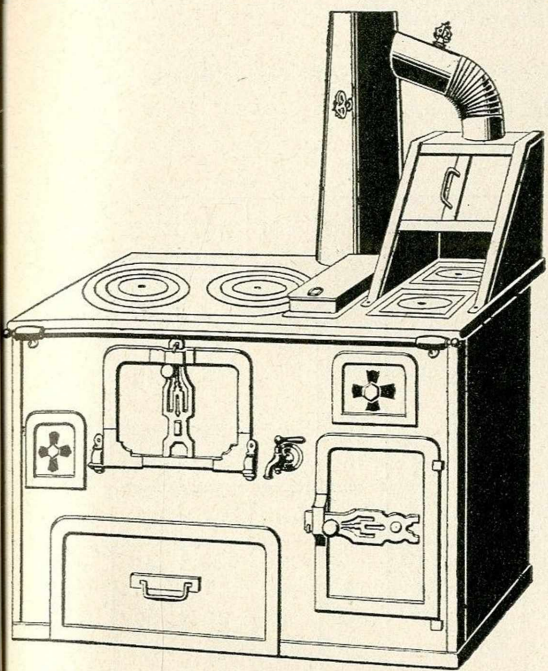


Fig. 1
Modèle CAP
 à charbonnier

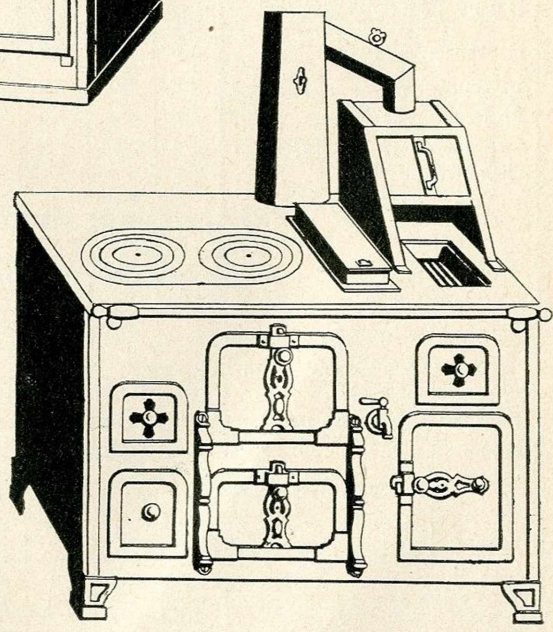


Fig. 2
Modèle ROBUR
 à étuve

Les commandes sont exécutées en modèles CAP ou ROBUR suivant nos disponibilités.

FOURNEAUX à deux réchauds

(Série extra-forte)

à four, étuve ou charbonnier et chauffe-assiettes

à pieds ou à ceinture

1 mètre à clé

CAP. — N ^{os} .	3097	3098	3099	3100	3101	3102	3103	3104
Dessus { Longueur	90	100	110	120	130	140	150	160
{ Largeur	51	52	56	63	65	67	67	69
Hauteur	80	80	80	80	80	80	80	80
Largeur du Four.	28	30	34	38	40	45	45	50
Contenance du bain-marie.	7	7	12	18	24	24	24	33
Diamètre du tuyau.	14	14	14	16	16	16	19	19
ROBUR. — N ^{os}	58 bis	59 bis	60 bis	62	63	64	65	66
Dessus { Longueur	90	100	110	120	130	140	150	160
{ Largeur	50	53	56	62	65	65	68	72
Hauteur	80	80	80	80	80	80	80	80
Largeur du Four.	28	30	33	37	42	42	47	50
Profondeur du Four	47	48	52	56	58	58	62	55
Contenance du bain-marie.	7	7	10	18	24	24	24	34
Diamètre du tuyau.	14	14	14	16	16	16	19	19
PRIX. - Foyer charbon A bain-marie								
A étuve et à pieds								
Noir, dessus brut	920	1080	1290	1460	1580	1700	1880	2110
Façade émail, dessus poli	1250	1460	1740	1980	2130	2290	2540	2850
Façade et côt. émail, des. poli	1440	1650	1950	2200	2350	2530	2780	3120
A Ceinture et charbonnier								
Noir, dessus brut	980	1150	1360	1540	1670	1790	1980	2220
Façade émail, dessus poli	1320	1570	1840	2090	2250	2430	2680	3010
Façade et côt. émail, des. poli	1510	1760	2050	2310	2470	2670	2920	3280
Suppléments pour Foyer bois et charbon								
Fourneau { noir	46	64	80	100	100	110	110	120
{ émaillé	60	84	100	120	120	135	135	146
Moins-value Sans bain-marie	65	65	80	105	130	130	135	135

(Voir page 4 Tarif des emballages)

Tuyau de fumée : spécifier à droite ou à gauche

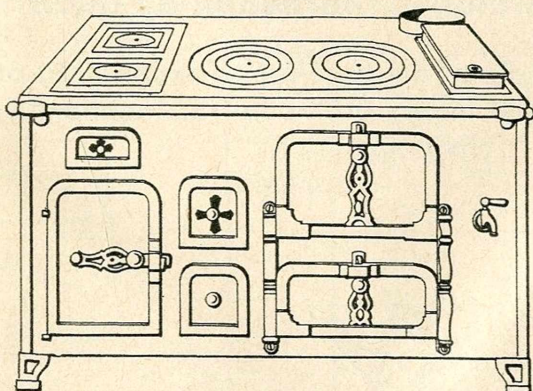
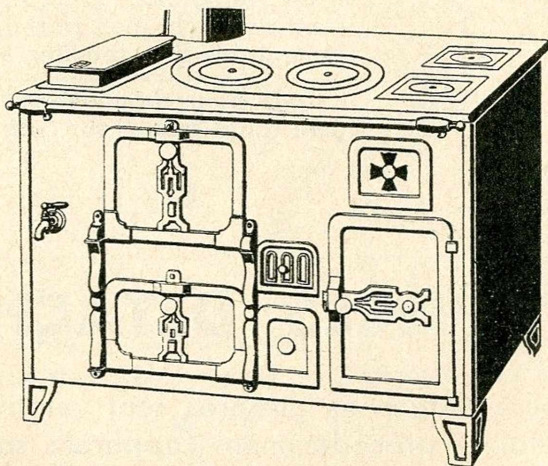
FOURNEAUX à deux réchauds

(Série extra-forte)

à four, étuve ou charbonnier et chauffe-assiettes

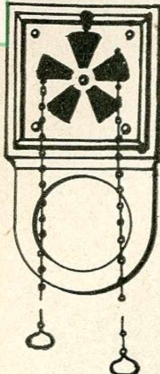
1 mitre à clé

Modèle CAP



Modèle ROBUR

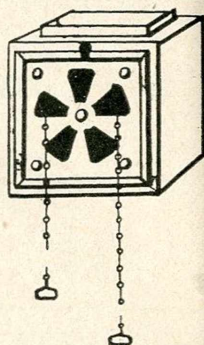
Les commandes sont exécutées en modèles CAP ou ROBUR suivant nos disponibilités.



VENTILATEURS " ROBUR "

Système perfectionné

Modèle pour cheminée dans l'épaisseur du mur, tout en FONTE avec porte double parois d'ouverture et de fermeture, manœuvrant par 2 chaînes, porte démontable pour faciliter le ramonage. Prix 46 fr.



Modèle pour cheminée **au plafond** même système fonte monté sur coffre tôle. Prix 55 fr.



PIÈCES DÉTACHÉES

Les Pièces détachées ci-après sont relatives aux appareils détaillés précédemment (appareils sans bouilleur).

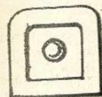
Pour les pièces et accessoires de fourneaux de chauffage, se reporter à la fin du **catalogue fourneaux de chauffage**.

Pièces détachées : Pour en accélérer l'expédition, prière de les spécifier par les numéros ou les lettres mentionnés sur ces pièces.



PIÈCES DÉTACHÉES

Façade du cendrier pleine à bouton rond



Cendrier plein



Cendrier à étoile



CAP	Largeur	12	14	16	18	20	22	19	25
	Hauteur	17	18	18	18	20	21	16	16
ROBUR	Largeur	12	14	16	18	20	22		24
	Hauteur	17	17	17	17	17	20		20
fer de	20 x 5	18	21					24	
	23 x 6			24	28				
	25 x 6					30			
	27 x 6						32		
	30 x 6								39

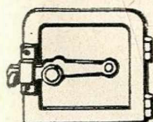
Plus-value pour cendrier à étoile, boutons à pans 10 fr.

Façade de cendrier d'Universel ou d'Omnibus 4 fr.



Portes de foyers bois montées sur gonds

Encadrement et loquet fer poli, contreporte en fonte

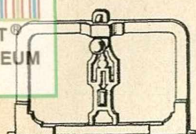


Porte ouvrant à droite

(pour foyer placé à droite)

CAP.	Largeur	12	17		20		
	Hauteur	17	19		21		
ROBUR.	Largeur	15,5	16,5	18,5	20,5	22	27
	Hauteur	15,5	15,5	17,5	19,5	20	23
Fer de	20 x 5						
	23 x 6	34	36				
	25 x 6						
	27 x 6			44	57	60	
	35 x 6						

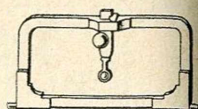
(1) A la commande indiquer de quel côté la porte doit s'ouvrir



Série CAP

Portes de four

Encadrement en fer poli, fermeture à
clenche ou à loquet



Série CAP

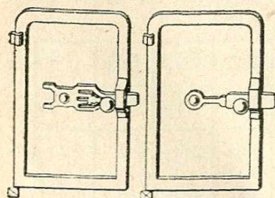
CAP.	Largeur	27	29	31	32	34	34	36	38	40	42	44	47	52	57	62	
	Hauteur	25,5	27	25,5	27	25,5	27	27	27	27	27	27	27	27	27	27	
ROBUR.	Largeur		28		30		33	35	37	39	42		47	52	57	62	67
	Hauteur		27		27		27	27	27	27	27		27	27	29	29	29
Fer de	20 x 5	44		45													
	• 23 x 6		51		52		57	58	62	64	66						
	• 27 x 6						58	62	64	66	70	75	78	83			
	• 30 x 6													88	95	109	123
	•																

Portes d'étuve

CAP.	Largeur	27	29	31	32	34	36	38	40	42	44	47	52	57	62	
	Hauteur	17	21	17	21	21	21	21	21	21	21	21	21	21	21	
ROBUR	Largeur	28	30			33	35	37	39	42		47	52	57	62	65
	Hauteur	18	20			20	20	20	20	20		20	20	20	20	20
Fer de	20 x 5	44		45												
	• 23 x 6		51		52	57	58	62	64	66						
	• 27 x 6					58	62	64	66	70	75	78	83			
	• 30 x 6												88	95	100	123
	•															

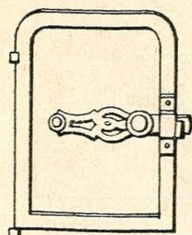
Portes de chauffe-assiettes

Encadrement en fer poli, fermeture à clenche ou à loquet avec dé et collier



Série CAP

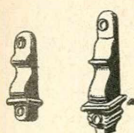
CAP	Largeur	22	23	28	38	40	45	50	
	Hauteur	38	41	41	41	60	60	60	
Fer de	20 x 5	54							
	• 23 x 6		60	70					
	• 27 x 6				77	85	99		
	• 30 x 6				93	99	110	133	157
	• 35 x 6							210	255



Série ROBUR

ROBUR	Largeur	21	24	25	26	29	32	35	38	
	Hauteur	42	42	42	42	42	42	42	42	
Fer de	20 x 5	59								
	• 23 x 6		62	65	68					
	• 27 x 6					75	77	80	84	87
	• 30 x 6						93	96	99	102

Consoles simples, polies, percées avec vis et écrous



Série CAP

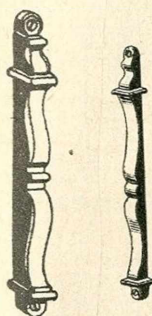
CAP	N°	00	0'	0 bis	1	2	2 bis	3
	Longueur	95	115	124	140	160	195	225
	Largeur	25	27	30	34	38	40	45
	Prix	5,60	6,60	7,35	12,90	14,65	18,35	22.



Série ROBUR

ROBUR.	N°	1	2'	3	4	5	6	7	8	0,14
	Longueur	100	115	123	140	160	169	180	190	227
	Largeur	25	27	27	31	36	41	47	50	55
	Prix	6	6,6	7,2	13.	14,5	17,5	20.	26,5	37,5

Consoles doubles, polies, percées avec vis et écrous



Série ROBUR Série CAP

CAP	N°	1	2	3	4
	Longueur	370	410	410	410
	Largeur	25	28	33	36
	Prix	17.	18,50	20,50	22.

ROBUR	N°	777	778	779	Prix
	Longueur	42	43	41	
	Largeur	25	30	30	
		17	23	21	

Clenches ordinaires (fig. 1) et de chauffe-assiettes (fig. 2)

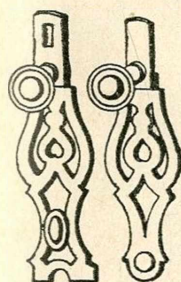


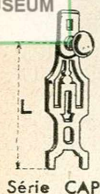
Fig. 2 Fig. 1
Série ROBUR

ROBUR porte de Four	N°	1A	2A	3A	4A	5A
	Longueur	210	250	270	290	340
	Prix	18	19	24	27	33

ROBUR porte de tuve	N°	E1	E2	E3
	Longueur	180	210	240
	Prix	18	19	24

ROBUR porte de chauffe - assiettes	N°	C0	C1	C2	C3
	Longueur	190	250	270	320
	Prix	19	24	27	33

Clenches ornées polies pour portes de four et d'étuve



CAP	N°		1	2	3	7
	Long L	210	210	210	240	
	Porte en Fer de	20	23	27 30	27 30	
	Prix	18	19	24	27	

CAP	N°		1 bis	2 bis	3 bis
	Long L	150	160	150	
	Porte en Fer de	20	23	27 30	
	Prix	18	19	24	

Clenches pleines polies pour portes de four et d'étuve



CAP.	N°		3 H	5 H	6 H ^{bis}	20.23H	27.30H	35.40H
	Long L	215	215	235	215	280	305	
	Porte en fer de	23	27	27	20 et 23	27 et 30	35 et 40	
	Prix	19	24	27	16	17	20	

CAP	N°		4 B	7 B	20.23B	27.30B	35.40B
	Long L	160	150	155	185	185	
	Porte en Fer de	23	27	20 et 23	27 et 30	35 et 40	
	Prix	19	24	16	17	20	

Clenches polies pour chauffe-assiettes



CAP	N°		1 CH	2 CH	3 CH	22
	Long L	175	195	225	275	
	Porte en fer de	20 23	27	30	35	
	Prix	19	24	27	33	

Loquets à ressort, polis avec bouton et rosace cuivre



Série CAP

CAP	N°		1	2	3	4	5
	Longueur	175	205	225	230	250	
	Porte en Fer de	20	23	27 30	27 30	35 40	
	Prix	18	19	23	24	28	

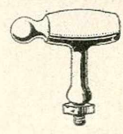
Barre en fer et cuivre poli

Diamètre extér.	16	18	20	22	25	30
Prix du mètre	16	17	22	24	29	38

NOTA. — Les clenches découpées, Type CAP et ROBUR modèle déposé, ne sont livrées que comme pièces de remplacement.

Supports polis CAP-ROBUR

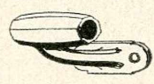
en cuivre en fonte



à boule



de milieu

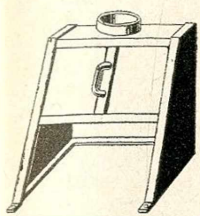


de milieu

		Diamètre intérieur					
		16	18	20	22	25	30
en cuivre	Prix à boule . la paire . .	15	19	23	27	35	69
	▪ de milieu, à la pièce			11	5	13	17
en fonte	a côtes ▪					13	15
	uni ▪			11		14	16

Grillades ordinaires CAP-ROBUR

En tôle, encadrement en fer poli, avec tablier ordinaire ou à crémaillère à poignée ou à bouton en fer.

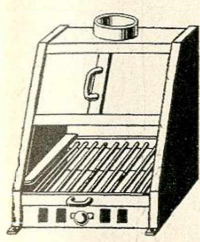


		30	35	40	45	50
Ordinaire . .	Prix	109	121	132	150	187
	▪ A crémaillère	127	139	150	170	205

Avec tuyau à clé, plus-value 12 fr.

Grillades lyonnaises CAP-ROBUR

En tôle, encadrement en fer poli, avec grill à barrettes rondes et cendrier avec bouche à coulisse.



		35	40	45	50	55	60
Ordinaire . .	Prix	285	312	348	400	465	530
	▪ A crémaillère	306	333	365	418	492	560

Avec tuyau à clé, plus-value 12 fr.
Les modèles CAP et ROBUR signalés ci-dessus sont identiques.

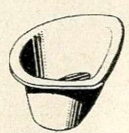
Foyer carré pour universel CAP

AM 0
220×210×110 de haut



Foyer pour triangulaire CAP

R F 000




Foyers pour fourneaux triangulaires ROBUR



Foyer				Grille	
N °	Longueur	Largeur	Hauteur	Longueur	Largeur
1	200	185	110	160	95

Foyers pour Omnibus et petits fourneaux



Foyer				Grille	
N °	Longueur	Largeur	Hauteur	Longueur	Largeur
carré américain	220	210	120	150	105
carré oo	240	210	120	180	110

Foyers ovales à charbon série CAP



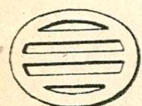
R.F.






G. Z. C.



Série ROBUR



Série ROBUR



Foyer	N°	RF.00	RF.0	RF.1	RF.2	RF.3	RF.4	RF.5	GZC.0	GZC.0	GZC.1	GZC.2	GZC.3	GZC.4
	Longueur	250	280	295	310	330	380	420	230	260	300	320	350	380
	Largeur	230	225	260	270	260	305	360	195	220	250	260	280	300
	Hauteur	135	130	145	160	160	190	190	130	140	160	165	175	185
Prix														

Grille	Longueur	150	175	190	200	215	255	245	145	165	190	200	210	245
	Largeur	115	125	130	150	155	170	200	110	120	125	150	150	170
	Prix													

Série ROBUR

Foyer	N°	00	0	0bis	1	2	3	4
	Longueur	210	250	280	300	355	360	420
	Largeur	215	215	230	250	300	335	385
	Hauteur	125	130	130	150	150	170	190
Prix								

Grille	Longueur	140	160	190	210	215	225	250
	Largeur	115	120	135	160	165	170	200
	Prix							


Foyers au charbon GFP ou ONB (Modèle déposé)

N°	Foyer				Grille		
	Longueur	Largeur	Hauteur	Prix	Longueur	Largeur	Prix
O.N.B.0	230	200	120		150	110	
G.F.P.1	260	230	130		170	130	
2	280	240	145		190	150	
carré 3	320	320	170		200	150	

Foyers carrés CAP-ROBUR à charbon ordinaire ou renforcés

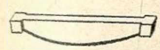
	Foyer				Grille			
	N°	Longueur	Largeur	Hauteur	Prix	Longueur	Largeur	Prix
CAP	RF. 2	380	370	180		220	170	
	3	430	410	200		250	210	
	4	480	470	200		240	230	
	GZC. 1	375	390	170		230	170	
	2	420	430	190		270	190	
ROBUR	G 1	510	430	220		235	210	
	G 2	510	450	250		280	230	
	5	380	380	185		225	165	
	5 bis	425	390	190		270	195	
	6	470	410	195		300 barreaux		

Foyers carrés ROBUR au charbon à paraboles mobiles

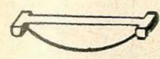


Foyer					Barreaux		
N°	Longueur	Largeur	Hauteur	Prix	Longueur	largeur de la tête	Prix
6	460	440	210		300	35	
7	560	500	250		350	40	

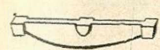
Barreaux ordinaires



Série CAP



Série ROBUR



Série CAP

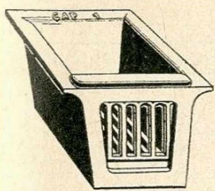


Série ROBUR

CAP	Longueur	240	270	300	320	350	370	400	420	450
	Larg. de tête	35	35	35	35	40	40	40	40	40
	Prix									
ROBUR	N°	5	5 bis	6	7					
	Longueur	230	265	300	345	390	450	500		
	Larg. de tête	32	33	35	40	47	46	46		
	Prix									

Barreaux pour fourneaux de blanchisserie

CAP	Longueur	242	290	350	400	ROBUR	Longueur	300
	Larg. de tête	20	20	20	20		Larg. de tête	38
	Prix						Prix	




Série CAP

Foyers fourneaux du Nord à feu visible

Foyer					Grille		
N°	Longueur	Largeur	Hauteur	Prix	Longueur	Largeur	Prix
1	300	240	160		205	130	
2	360	310	180		240	160	

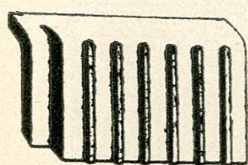
Foyers à Baie pour fourneaux de blanchisseries




Série CAP

N°	Long	Largeur	Hauteur	Grille formée de barreaux	Prix
0	370	300	150	8 de 240	
1	420	300	160	9 • 240	
2	460	390	170	9 • 290	
3	460	390	170	10 • 290	
4	520	400	200	15 • 290	
24	500	440	200	10 • 290	
25	530	480	200	15 • 350	

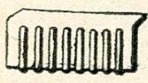

Paraboles CAP



A cannelures												
Longueur	300	350	400	450	500	550	600	700	350	400	450	
Hauteur	165	180	180	205	210	220	220	250	210	210	210	
Pour grands fourneaux												
Longueur	400	450	500	550	650	680						
Hauteur	240	240	240	240	260	210						
Epaisseur	40	40	40	40	50	45						



Paraboles ROBUR



ROBUR	Longueur						Epaisseur	Hauteur	
unies	300	350	400	450	500	550	20	180	
	300	350	400	450	500	550	20	210	
cannelées	300	350	400	450	500	550	600	30	210
	300	350	400	450	500	550	600	30	250
	300	350	400	450	500	550	600	50	250

Foyer bois et charbon rectangulaire

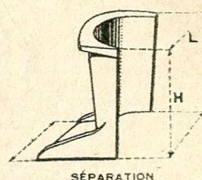

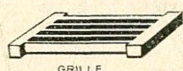



Fig. 88

pour fourneaux **Excelsior** (série **Cap**, fig. 88)

N°	Foyer			Grille		Chevettes		Séparations			Prix			
	Long	Larg	H ^r	Long	Larg	Long	Larg	Long	Larg	H ^r	Foyer	Grille	Chevettes	Séparat.
0	290	210	140	210	120	205	115	160	130	125				
1	340	220	140	250	125	260	130	160	130	125				
2 ^c	370	260	140	270	135	280	140	190	145	130				
2 bis	430	260	140	270	135	280	140	190	145	130				
3	430	270	180	270	170	285	175	215	170	150				

pour fourneaux série forte (série **Cap**, fig. 88)

N°	Foyer			Grille		Chevettes		Séparations			Prix			
	Long	Larg	H ^r	Long	Larg	Long	Larg	Long	Larg	H ^r	Foyer	Grille	Chevettes	Séparat.
190	370	260	190	280	150	300	150	195	140	155				
200	410	290	190	280	150	300	150	205	145	155				
180	440	310	200	320	175	355	150	225	170	160				
210	480	320	210	320	175	355	150	230	175	170				
220	540	380	210	370	200	400	200	285	205	180				

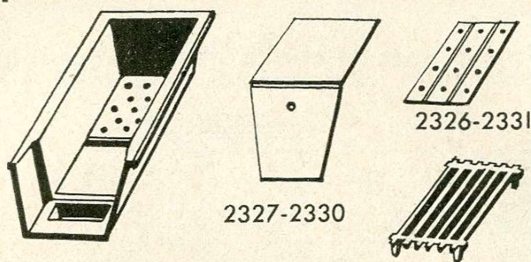
pour fourneaux série forte (série **Robur**, fig. 88)

00	305	220	175	205	125			160	125	145				
0	400	245	200	5 B ^x	225	210	125	165	130	145				
1	410	260	210	6 •	250	245	150	180	150	165				
2	450	290	230	7 •	265	255	175	210	180	175				
3	485	315	230	7 •	295	295	190	230	195	180				
4	500	325	235	7 •	310	305	205	240	200	190				

(I)

(I) Foyer à barreaux du N° 0 au N° 4 (série **Robur**)

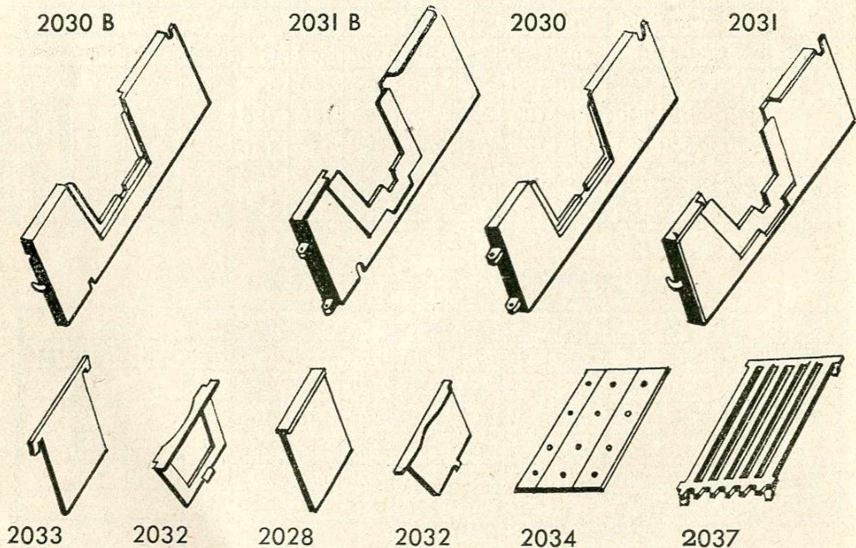
Foyer spécial pour Royal, As, Albax, Brillant-Favori, Diamant



2324	510	255	190	245	150	215	140	180	145	155			
2328	440	215	180	220	120	190	120	150	110	160			

Foyer bois et charbon (ancien modèle) en plusieurs pièces, modèle **ROBUR** pour fourneaux série demi-forte

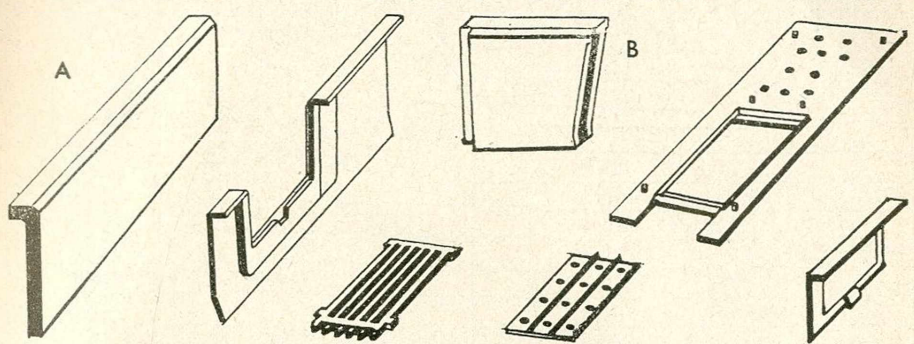
S'adapte aux fourneaux " **Royal Rustique** " de 65-70-75-80



N°	DÉSIGNATION DES PIÈCES	Long	Larg	H°	Prix
2028	Séparation de fond	165		135	
2030	Grande parabole de coté à mentonnet	420		170	
2030	• • à gonds	420		170	
2031	• • à mentonnet	420		170	
2031	• • à gonds	420		170	
2032	Petite parabole de coté	185		125	
2033	Plaque reliant les paraboles 2030 et 2030 B	165		165	
2034	Plaque à trous	190	130		
2036	Grille de devant, abattante	130		125	
2037	Grille de fond à pieds	220	125		

Foyer bois et charbon en plusieurs pièces, modèle ROBER fourneaux série demi-forte

S'adapte aux fourneaux " Favori " et " Brillant-Favori " de 75-85-95



A et B Paraboles
en terre réfractaire.

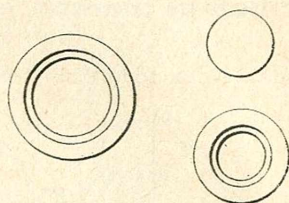
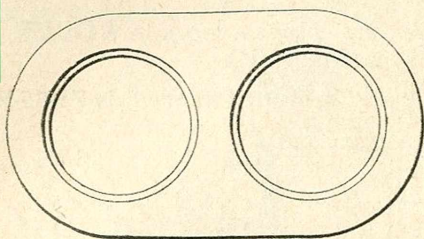
Toutes les autres pièces sont en fonte.

N°	DÉSIGNATION DES PIÈCES	Long	Larg	H.°	Poids	Prix
POUR 75 et 85						
	Grande parabole en terre	430		210	4*20	
	Petite	230	170	210	1*90	
22 50	Grande parabole en fonte	430		180	2*60	
22 51	Petite	190	150	130	1*10	
22 49	Support de foyer	460	220		3*10	
20 37	Grille de fond	210	135		1*10	
22 86	Plaque à trous	185	125		0*70	
POUR 95						
	Grande parabole en terre	470		210	5*00	
	Petite	280	240	210	2*80	
22 50	Grande parabole en fonte	480		186	3*00	
22 51	Petite	190	150	130	1*10	
22 83	Support de foyer	500	300		3*30	
22 84	Grille de fond	220	175		1*80	
22 86	Plaque a trous	200	150		0*60	



Ovales à 2 jeux de rondelles

Rondelles et tampons



OVALES CAP					
N°	Long	Larg	Recevant 1 jeu de rondelle	noir	Prix meulé
51	420	240	155 et 195		
56 62	520	235	195	195	
A.M 2	480	275	195	195	
" 3	510	275	195	195	
" 54	535	310	205	205	
50	395	255	155	195	
55	445	270	205	205	
60	465	295	205	205	
65	470	315	205	205	
1	527	325	210	210	
2	570	345	210	270	
110 B	610	362	210	270	
3	675	385	270	270	
4	780	390	325	325	
Série GZC					
	440	245	195		
	490	255	195		
	535	255	195		
	490	280	195		
	550	325	250 et 195		
	640	350	270		
	705	395	270		
	770	390	320		
	810	420	320		
OVALES ROBUR					
	405	235			
	455	245			
	470	295			
	510	335			
	530	340			
	590	335			
	610	390			
	650	350			
	710	390			
	785	390			
	790	450			

Jeux de rondelles

RONDELLES CAP			
Série	Diam.	Nombre de pièces	Recevant
légère	155	2	Tampon de 110
	195	3	Jeu de 155
	205	3	" "
1/2 Forte	210	2	Tampon de 150
	215	2	" "
Forte	230	2	" " F
	250	3	185 et tam. 115
1/2 " Forte	260	2	Tampon de 160 F
	270	3	Jeu de 210
Forte	300	3	" 215 forte
	320	3	" 230
1/2 Forte	325	4	" 275 F
	340	3	" 260 forte
1/2 Forte renforcée	350 RF	3	" 260
	350 CAP	3	Jeu de 260
ex. forte	390 RF	3	" 290
RONDELLES ROBUR			
légère et ordinaire	180	2	Tampon de 135
	200	3	155 115
	210	2	150
	250	3	185 125
	270	3	210 150
	285	5	245 210
			170 130
		390	4
Renforcée	350	3	270 160
	270	3	210 150
	420	4	320 230 160
	350	3	270 160