

N°



urneaux de Chauffage

“LADIV” & “LADIVÉGAZ”

Nos expéditions sont faites de nos Usines
ou Centres de fabrication de :

PARIS - MERVILLE - LYON

MARSEILLE - LACANCHE - NICE





Un seul feu chez soi



POUR
LA CUISINE - LA DISTRIBUTION D'EAU CHAUDE
= LE CHAUFFAGE CENTRAL =

PAR LES

FOURNEAUX DE CHAUFFAGE

“LADIV & LADIVÉGAZ”

Marque et Modèles Déposés

Brevetés France-Étranger

à Circulation Rapide

ÉCONOMIE -:- CONFORT -:- SIMPLE -:- PRATIQUE

Siège Social et Service Technique Général :

Établissements J. VIDAL

INGÉNIEURS-CONSTRUCTEURS

3, 5, et 7, Boulevard Vauban - MARSEILLE

Adr. Télégr. FOURNOLADIV MARSEILLE

Chèques Postaux 364.95 Marseille

Téléphone DRAGON 28-89

Toute correspondance doit être adressée au Siège Social à Marseille, ou au Service Commercial Général à Bobigny (Seine)

Service Commercial : NORD-CHAUFFAGE Société Anonyme au Capital de 2.000.000 de frs

Chèques Postaux 1296-46 Paris

45, Route des Petits-Ponts - BOBIGNY (Seine)

Téléphone 111 à Bobigny

CENTRES DE FABRICATION ET DÉPÔTS

PARIS - 45, Route des Petits-Ponts, Bobigny (Seine) - **MERVILLE** (Nord)

LYON, 42, Quai Gailleton, - **MARSEILLE**, 3, Boulevard Vauban - **LACANCHE** (Côte d'Or) **NICE**



AVANTAGES

DANS

l'Emploi des Fourneaux de Chauffage "LADIV" et "LADIVÉGAZ"

A CIRCULATION ACCÉLÉRÉE

Nul n'ignore les avantages de l'emploi d'UN SEUL FEU :

CHARBON SEUL

ou

GAZ et CHARBON

combinés

Pour tous les usages, à toute époque de l'année.

Le feu dans la Cuisine, sa véritable place.

Économie de combustibles, un seul foyer dans la Maison.

Minimum d'entretien (Pénurie de domestiques).

Plus de vin détérioré en cave.

Plus de tuyaux de fumée inesthétiques dans le vestibule,

Une cheminée unique :- Un combustible unique.

Mise en régime rapide, par circulation accélérée.

Petits tuyaux, minimum de dépense, maximum d'esthétique.

Minimum d'encombrement :- Maximum de chaleur.

*La réalisation du **foyer unique**, recherchée depuis plusieurs années, et pouvant assurer les services de **la cuisine, le chauffage central et l'eau chaude à la fois, au charbon et au gaz**, est maintenant chose faite par l'emploi des*

Fourneaux de Chauffage "LADIV" ou "LADIVÉGAZ"

BREVETÉS S.G.D.G. (fabrication française)

Toute contrefaçon sera rigoureusement poursuivie

Nos expéditions se font Franco de nos usines de MERVILLE (Nord), LACANCHE (Côte-d'Or)
MARSEILLE, ou tous nos autres Centres de fabrication et Dépôts.

Vous adopterez le... Fourneau de Chauffage "LADIV"

A CIRCULATION ACCÉLÉRÉE

plutôt qu'un autre, parce que :



Sa **conception** nouvelle assure un **fonctionnement parfait**, de la **Cuisine**, du **Chauffage Central** et de la **Production d'Eau Chaude**. Ces **trois services** s'obtiennent soit ensemble, soit séparément.

Sa **CHAUDIÈRE** est en acier pur **Armco** de premier choix, **inaltérable**, donc **réparable** à la rigueur. Sa **durée** est **illimitée**. Elle **résiste au gel**, ne se **rouille pas**, l'extérieur étant protégé.

Son **rendement calorique de 72 %** est supérieur de **20 à 30 %** à toute chaudière en fonte.

Elle **accélère** fortement la **circulation** de l'eau et permet la **mise en régime rapide**. Munie de son **accélérateur breveté**, la circulation est **triple**ment activée, ce qui autorise une **réduction sensible des tuyauteries**, d'où **esthétique** et **prix de revient inférieur** à tout autre système.

A **puissance égale**, l'**encombrement est plus réduit**, sans nuire à la marche du service culinaire dont les fours sont très spacieux. la **contenance en combustible du foyer** peut assurer le feu continu la nuit, même par les plus grands froids

ECONOMISE 60 % sur n'importe qu'elle autre fabrication. **Amortissement du prix d'achat en 3 hivers.**

Autres avantages :

Foyer réductible à volonté, sans la grille à crémaillère d'un fonctionnement imparfait et inutile, (*demandez brochure spéciale à ce sujet*).

Chauffage immobilisé l'été, à l'aide de son pot spécial.

Pas de chaleur incommode dans la cuisine, par calfeutrage complet de l'appareil et direction des gaz appropriée.

SEUL, il se fait en mixte, fonctionnant au **gaz** et au **charbon l'été** comme l'hiver, il prend alors le nom de **LADIVÉGAZ**.

SEUL, il peut être livré avec **foyer mixte** bois et charbon, porte de chargement devant, ouvrante et grille abattante.

SEUL, il se fabrique **jusqu'à 30.000 calories** pouvant chauffer **rationnellement jusqu'à 20 radiateurs** de puissance normale.

SEUL, il fonctionne avec un **régulateur automatique de tirage et de combustion**.

SEUL, par système spécial, il **brûle les hydrocarbures** en suspension au dessus du foyer et fait réaliser de **sérieuses économies**. Il est de ce fait entièrement **fumivore**.

Sa **présentation**, sa **fabrication** en font l'appareil le plus apprécié. **Meuble parfaitement la cuisine**

A **puissance égale**, **surface de chauffe plus grande et encombrement réduit**. A **calories et présentation égales prix inférieurs** à tous les appareils connus.



PUISSANCES ET GARANTIES

**Notre Gamme de 19 Appareils va de 5.000 à 33.000 Calories
Nul ne peut vous en offrir autant**



COMPAREZ

Nos Surfaces de Chauffe - Nos Surfaces de Grilles

--- Nos contenances de Foyer en Combustibles ---

Nos Contenances en Eau - Notre Circulation Accélérée

Nos fourneaux mixtes "LADIVÉGAZ" — Notre chauffe-bain accumulateur "LADIVÉGAZ"

Tous ces éléments nous permettent de vous garantir, d'une façon formelle, le rendement et la puissance indiqués sur ce Catalogue et de vous inviter à ne jamais prendre le modèle au-dessus de vos besoins, ce que vous faites habituellement lorsque vous n'employez pas nos Appareils, d'où prix d'achat plus élevé.

VOTRE INTÉRÊT EST EN JEU -- AVEC "LADIV" & "LADIVÉGAZ" JAMAIS D'ENNUI

Tout Appareil qui ne donnerait pas satisfaction, soit au point de vue "CHAUFFAGE", comme au point de vue "CUISINE", sera repris.

La présente garantie s'entend pour des appareils installés suivant les règles de l'art, la Maison se réservant le droit d'intervenir au préalable.

Chaudière et Fourneau de Chauffage "LADIV"

Brevetés S. G. D. G., France-Étranger



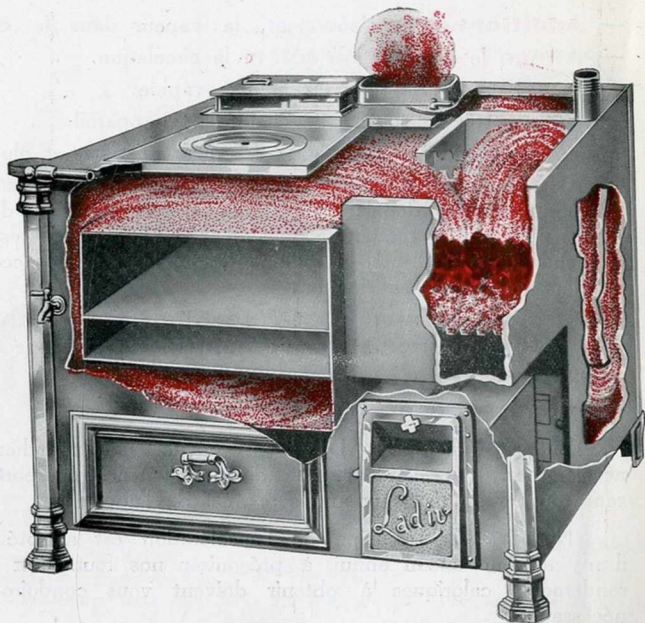
Direction des Gaz

• • •

Par inversement d'une seule clef,
les gaz suivent le parcours indiqué,
soit pour le "Chauffage", soit pour
la "Cuisine", soit pour chacun des
deux services à la fois.



Toute Imitation ou Contrefaçon
sera rigoureusement poursuivie



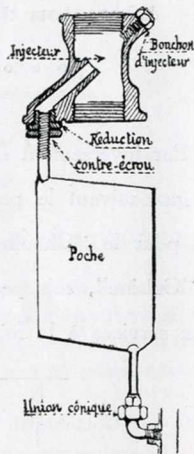
EMULSEUR-ACCÉLÉRATEUR "LADIV"

MODÈLE 1930

- **Additionne**, judicieusement, la vapeur dans le circuit chauffage.
- **Allège le départ et accélère** la circulation.
- **Permet** une mise en régime plus rapide.
- **Augmente** la surface de chauffe de l'appareil.
- **Evite** souvent le choix d'un fourneau plus fort et plus cher.
- **Absolument garanti fonctionnant sans bruit.** Notre accélérateur a subi depuis 1926, date de sa création, des modifications sensibles qui le mettent actuellement à l'abri de toutes critiques. Nous échangeons d'ailleurs, gratuitement, tous les anciens accélérateurs qui ne donneraient pas satisfaction.
- **Insensible aux particularités de l'installation, son fonctionnement est continu** dès la mise en marche.
- **Ne nécessite aucun réglage.**
- **Ne se bouche jamais.**

Toute chaudière "LADIV" est prévue pour marcher avec ou sans accélérateur. L'accélérateur peut donc s'ajouter à n'importe quel moment, sans toucher en rien aux autres organes de l'appareil.

NOTA. - Le principe de l'accélération est adapté à l'ensemble de notre fabrication, il n'y a donc aucun ennui à préconiser nos fourneaux même sans accélérateur. **Seuls** les rendements calorifiques à obtenir doivent vous conduire à choisir l'appareil qui vous est nécessaire.

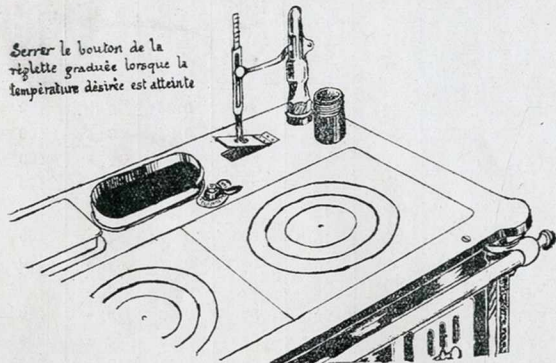


RÉGULATEUR AUTOMATIQUE

DE TIRAGE ET DE COMBUSTION

"LADIV"

Serrer le bouton de la
riglette graduée lorsque la
température désirée est atteinte



FONCTIONNEMENT

Plus la température au départ augmente, plus la porte du régulateur tend à s'ouvrir, le volet d'aération du foyer peut donc rester constamment ouvert, même le foyer chargé à bloc.

Nota. - Au moment de la confection des repas, la clef dirigée sur la position "cuisine" l'ouverture de la porte du régulateur n'a aucune action nuisible sur le tirage, la porte "chauffage" fermée empêchant le passage des gaz de ce côté.


TRÉMIE DE CHARGEMENT "LADIV"

ULTIMHEAT®
VIRTUAL MUSEUM

augmente 2 à 3 fois
la contenance
en combustible
du foyer.

PERMET
DE MAINTENIR
LE FEU LA NUIT
PAR LES FROIDS
EXCEPTIONNELS
NON PRÉVUS.

Le foyer des fourneaux de chauffage "LADIV" présente un magasin de combustible demandant à n'être garni qu'au moment de la confection des repas



(Voir instructions de marche livrées avec chaque appareil).

Nota.- Cet appareil n'est pas indispensable.

En pratique, il n'est employé que très rarement.



FOURNEAUX DE CHAUFFAGE "LADIV" ET "LADIVÉGAZ"

CARACTÉRISTIQUES

LADIV Grand Luxe Numéros	LADIVÉGAZ Grand Luxe Numéros	LONGUEUR encombrement total (en corps 4 cm en moins)	LARGEUR	SURFACE de CHAUFFE M ²	PUISSANCE EN CALORIES HORAIRE	SURFACE DE GRILLE dm ²	CONTENANCE en litres		DÉPART et RETOUR	LARGEUR du FOUR	CONTENANCE de la Bouillotte en LADIV seul ⁽²⁾	DIAMÈTRE du tuyau de fumée ⁽³⁾
							d'eau	de combustible				
90	60	0.82	0.59	0.47	5.000 à 5.500	5.00	14	12	33	0.34	7 lit.	160
91	61	0.82	0.59	0.69	7.300 à 7.800	5.00	19	12	40	0.34	7 »	160
911	611	0.82	0.59	0.76	8.000 à 8.500	5.00	20	12	40	0.34	7 »	160
92	62	0.82	0.59	0.83	8.800 à 9.300	5.00	25	12	40	0.34	7 »	160
921	621	0.82	0.59	0.93	9.800 à 10.300	5.00	26	12	40	0.34	7 »	160
93	63	0.87	0.61	1.09	11.300 à 12.300	6.00	29	15	50	0.37	7 »	160
931	631	0.87	0.61	1.19	12.500 à 13.500	6.00	30	15	50	0.37	7 »	160
94	—	0.97	0.66	1.32	13.900 à 14.900	8.00	37	22	50	0.42	10 »	180
941	—	0.97	0.66	1.43	15.000 à 16.000	8.00	38	22	50	0.42	10 »	180
95	—	1.08	0.71	1.57	16.500 à 17.500	10.50	42	34	50	0.42	10 »	200
951	—	1.08	0.71	1.66	17.500 à 18.500	10.50	43	34	50	0.42	10 »	200
96	—	1.21	0.78	1.81	19.000 à 20.000	14.00	54	48	60	0.47	10 »	200
961	—	1.21	0.78	1.95	20.500 à 21.500	14.00	55	48	60	0.47	10 »	200
97	—	1.31	0.85	2.09	22.000 à 23.000	16.00	63	52	66	0.47	18 »	210
971	—	1.31	0.85	2.28	24.000 à 25.000	16.00	64	52	66	0.47	18 »	210
98	—	1.41	0.93	2.50	26.300 à 27.300	17.50	70	60	66	0.47	18 »	210
981	—	1.41	0.93	2.71	28.500 à 29.500	17.50	71	60	66	0.47	18 »	210
99	—	1.41	0.93	2.85	30.000 à 31.000	17.50	70	60	66	0.47	18 »	210
991	—	1.41	0.93	3.00	32.000 à 33.000	17.50	71	60	66	0.47	18 »	210

- (1) LADIVÉGAZ. - Encombrement unique - Longueur de la plaque 0.92 - Largeur 0.64 - Largeur du four 0.37. ..
 (2) Supprimez les bouillottes - Adoptez le bouilloir "LADIV" (voir page 10).
 (3) Les tuyaux de fumée au départ de l'appareil, doivent être du diamètre indiqué.

Fourneaux de Chauffage "LADIV"

Chaudière acier pur "Armco" inaltérable - Breveté S.G.D.G.



Type "Grand Luxe"

Portes bombées à Ressorts Amortisseurs

Foyer à Capacité Variable Fabrication Extra-Forte

Se fait avec foyer à droite seulement, tuyau de retour sous le fourneau, pouvant se diriger à droite ou à gauche (d'où suppression du type avec foyer à gauche).

Se fait en noir lustré, garnitures nickelées riche.

Se fait en émaillé, une ou trois faces, barre devant ou enveloppante, garnitures nickelées riche.

Emaux - Blanc, ivoire, bleu et gris. Nos émaux couleur sont fabriqués en façon céramique ombrée.


Décor - Sur demande se fait avec fleurs ou filets or sur porte, et sur les côtés.

Sauf ordre, le fourneau est livré sans bouillotte et sans régulateur.

NOUS PRÉCONISONS LE BLANC IVOIRE UNI FAIT TRÈS RICHE

(Voir caractéristiques et puissances page 8)

Nos Expéditions sont faites **FRANCO** de tous nos
Centres de Fabrication et Dépôts





CARACTÉRISTIQUES

LADIVÉGAZ C

(Chauffage)

LADIVÉGAZ S.E.C.

(Service Eau Chaude)

LADIVÉGAZ C. B.

(Chauffe - Bain)
(au gaz)

Encombrement unique

Fabrication

Emaux

Décor

assure : La Cuisine complète au charbon ou au GAZ, l'hiver comme l'été ;

Le Chauffage central de 1 à 7 radiateurs normaux au charbon ;
La Production d'eau chaude au charbon ;

assure : La Cuisine complète au charbon ou au GAZ, l'hiver comme l'été ;

La production de 150 à 250 litres d'eau chaude, par accumulation, au charbon, l'hiver comme l'été ;

complète les 2 fourneaux Ladvégaz C ou SEC ;

assure la production de 150 à 250 litres d'eau chaude, par accumulation au GAZ, l'hiver comme l'été sans installation supplémentaire.

N. B. — Les fourneaux se livrent avec ou sans Chauffe-Bains.

Longueur de la plaque.....	0 ^m 92
Largeur de la plaque.....	0 ^m 64
Hauteur.....	0 ^m 80

Fours fonctionnant au gaz et au charbon ;

Largeur.....	0 ^m 37
--------------	-------------------

Extra - forte, façon " grand luxe " Portes bombées équilibrées. Emailé sur trois faces ; garnitures chromées riche. Se fait également avec garnitures émaillées. Dessus meulé et poli grand luxe. Intérieur des fours émaillé. (Se fait également, avec supplément. en dessus émaillé granité)

Se fait généralement en blanc (teinte la plus appréciée).-- Sur demande, en bleu, gris uni ou façon céramique, teintes ombrées ou jaspé.

Emaux liquides, extra-forts, garantis.

Moyennant un supplément et sur demande seulement, les fourneaux peuvent être décorés, fleurs ou filets or.

Fourneau LADIVÉGAZ C (de chauffage)

Circulation Accélérée - Avec ou sans Régulateur

BREVETÉ S. G. D. G. - FRANCE-ÉTRANGER

Chaudière acier pur "ARMCO" inaltérable



Foyer à Capacité Variable

PUISSANCES

N° 60	5.000 à 5.500 calories
61	7.300 » 7.800 »
611	8.000 » 8.500 »
62	8.800 » 9.300 »
621	9.800 » 10.300 »
63	11.300 » 12.300 »
631	12.500 » 13.500 »


Mêmes caractéristiques de construction que les Chaudières "LADIV" (voir pag. 8)

Foyer à gauche seulement, tuyau de retour sous le fourneau pouvant se diriger en tous sens (d'où suppression du type foyer à droite).

Peut recevoir notre chauffe-bain au gaz (voir page 17)

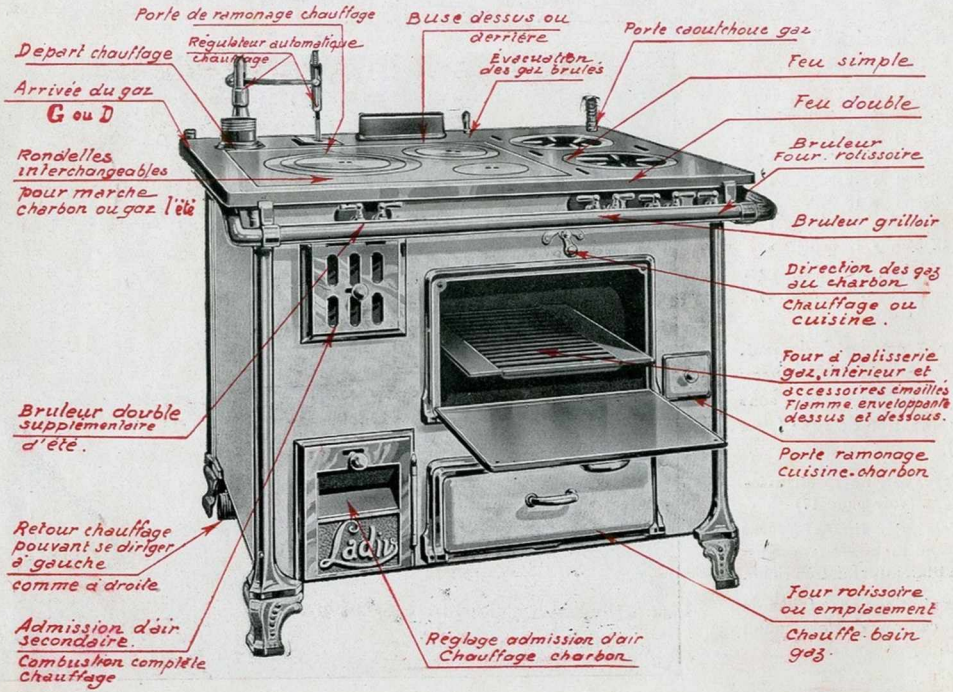
Ne se fait qu'en émaillé 3 faces façon grand luxe. Nous préconisons le blanc uni fait très riche.

Nos expéditions sont faites de tous nos centres de fabrication et dépôts.



Fourneau LADIVÉGAZ - C - (chauffage)

DESCRIPTION ET FONCTIONNEMENT



LE FOURNEAU LADIVÉGAZ C - CB

CUISINE - CHAUFFAGE et CHAUFFE-BAIN au gaz et au charbon

EST L'APPAREIL LE PLUS COMPLET

existant à ce jour.



Il remplace

Un fourneau de cuisine charbon.

Une cuisinière réchaud à gaz moderne.

Une chaudière de chauffage-central.

Un chauffe-Bain.

Un chauffe - eau accumulateur.

5 Appareils en UN SEUL

Comparez vous-mêmes la valeur des appareils, leur installation, leur encombrement,
leur utilisation pratique et économique.



Avantages de notre Chauffe-Bain au Gaz pouvant se placer aux fourneaux

LADIVÉGAZ C (Chauffage) ou LADIVÉGAZ SEC (Service Eau Chaude)

BREVETÉ S. G. D. G.

Ordinairement les installateurs ont recours à un chauffe-bain ou à un chauffe-eau, indépendant, au **GAZ**, pour assurer, l'été, la production d'eau chaude à la salle de bain et aux divers postes.

Notre chauffe-bain remplace tous les appareils connus et leur installation obligatoire.

Suppression des canalisations d'eau, celles existantes suffisent.

Suppression des canalisations de gaz, celles servant pour le service de la cuisine suffisent ;

Suppression des tuyaux d'évacuation des gaz brûlés.

Réaliser à **marche lente ou rapide**, par un jeu de brûleurs spéciaux, l'**accumulation d'eau** chaude servant à chaque instant pour les besoins ménagers, voilà ce que ne réalise pas le chauffe-bain courant.

AUTRE AVANTAGE IMPORTANT :

Nos deux chaudières accouplées (système breveté France-Etranger).

Un simple coup d'œil au schéma d'installation (page 18) démontre que le départ de l'eau chaude est commun — Cette disposition spéciale permettra au chauffe-bain d'être utilisé à l'occasion comme chaudière de secours par le chauffage central, et ce, plus particulièrement pendant les périodes exceptionnelles, de très grand froid. Dans ce cas, les calories livrées par la chaudière chauffe-bain au gaz s'ajoutent à celles prévues à la chaudière au charbon.

MARCHE - Fermer les robinets des radiateurs. Le chariot amovible comprend deux brûleurs, d'un débit horaire de 800 litres chacun. Une veilleuse permettra d'allumer l'un ou l'autre brûleur. Les robinets spéciaux permettent la marche lente et la marche rapide ; quatre combinaisons sont possibles, suivant la température de l'eau d'arrivée et le temps disponible pour la chauffer. - A noter que ce temps sera toujours très réduit. étant donné que le chauffe-bain fonctionnera principalement l'été, période pendant laquelle l'eau d'arrivée est toujours plus chaude.

Les brûleurs ne débitant que 1.600 litres de gaz à l'heure, il n'y a aucun inconvénient à évacuer les gaz brûlés de la combustion dans la pièce tout comme cela se produit d'ailleurs quand les brûleurs ordinaires de cuisine fonctionnent.

CONSOMMATION. - En prenant pour base un gaz normal, nous aurons un bain avec une dépense de 1.600 litres de gaz, soit **50% d'économie sur tout chauffe-bain ordinaire.**

L'échappement des gaz brûlés de la combustion n'est pas indispensable.

Chauffe-Bain au Gaz (CB)

Se place dans les LADIVÉGAZ (C) ou (SEC)

Caractéristiques et Fonctionnement

Régulateur automatique de tirage et de combustion facultatif
Départ général pour chauffage et eau chaude vers le réchauffeur

Arrivée générale du gaz à droite ou à gauche

Tiroir émaillé de propreté

Echappement des gaz brûlés Chauffe-bain

Retour du réchauffeur au chauffe-bain, pouvant se diriger en tous sens

Chariot à gaz amovible à tiroir
Brûleur à débit réglable

Arrivée du gaz au chauffe-bain.

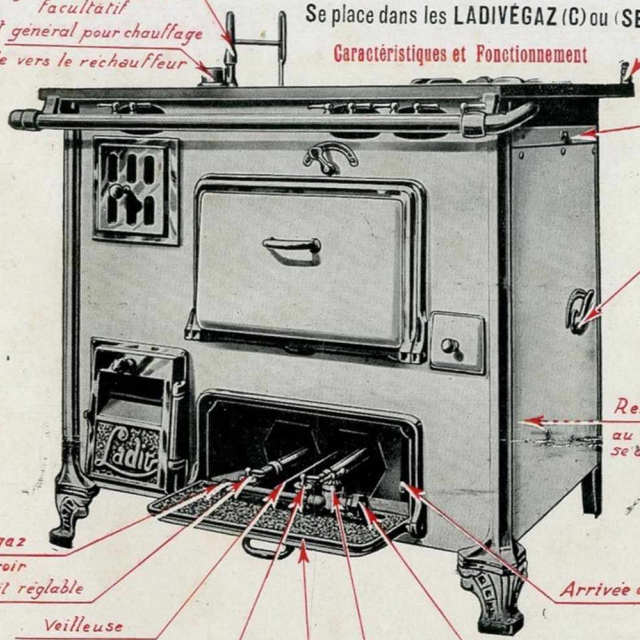
Veilleuse

Brûleur à débit réglable

Raccord démontable du charriot

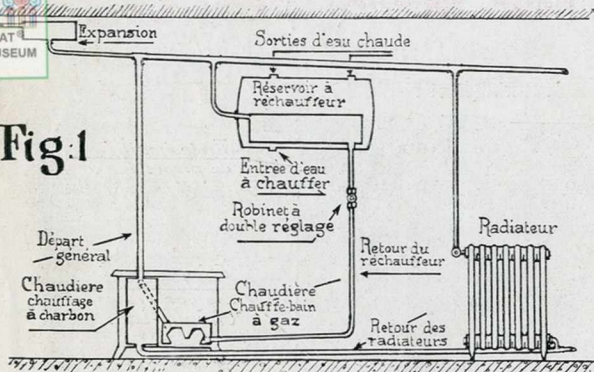
Cuvette émaillée à condensation

Robinet de veilleuse et d'arrêt du chauffe-bain.



Fonctionnement des Chaudières "LADIV" et "LADIVÉGAZ" Chauffe-Bain

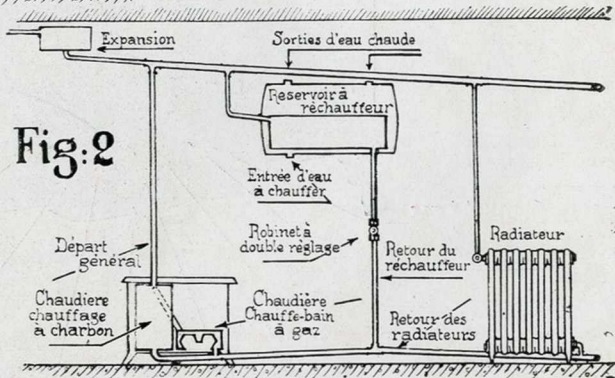
Fig:1



NOTA. - Les deux installations schématiques 1 et 2 n'ont rien de spéciales, et l'on remarque qu'il s'agit purement et simplement d'installations ordinaires.

Toutefois lorsque l'installation comprend des radiateurs, il est préférable de prévoir, **indépendant**, le retour du réchauffeur au Chauffe-Bain.

Fig:2



Fourneau à Bouilleur pour Service d'Eau Chaude

Type Grand Luxe - S.E.C. -

Chaudière acier pur "Armco" inaltérable

CARACTÉRISTIQUES

Portes bombées à ressorts amortisseurs

Foyer à droite seulement et sans bouillotte.


Se fait en noir lustré ou émaillé une ou trois faces, barre devant ou enveloppante, garnitures nickelées riche,

Emaux. - Blanc ivoire, bleu et gris. Nos émaux couleurs sont fabriqués en façon céramique.

Nous préconisons le blanc ivoire uni, fait très riche.

Numéros	Longueur	Largeur	Largeur du Four	Départ et Retour	Pouvant chauffer en marche normale
25	0.82	0.59	0.34	33/42	150 à 200 litres
26	0.87	0.61	0.37	33/42	200 à 250 litres
27	0.97	0.66	0.42	33/42	250 à 300 litres
28	1.08	0.71	0.42	33/42	300 à 400 litres

N.-B. - Avant montage bien s'assurer de l'emplacement du tuyau de retour.





FOURNEAU "LADIVÉGAZ" SEC (pour Service d'Eau Chaude)

Bouilleur acier pur "ARMCO" inaltérable

N° 75

Chauffe en marche normale
150 à 250 litres.

Longueur de la plaque 0.92 - Largeur 0.64
Hauteur 0.80 - Largeur du four 0.37

Foyer à gauche seulement.
Ne se fait qu'en émail trois
faces, façon grand luxe,
garnitures chromées.

Nous préconisons le blanc
uni. — Fait très riche.

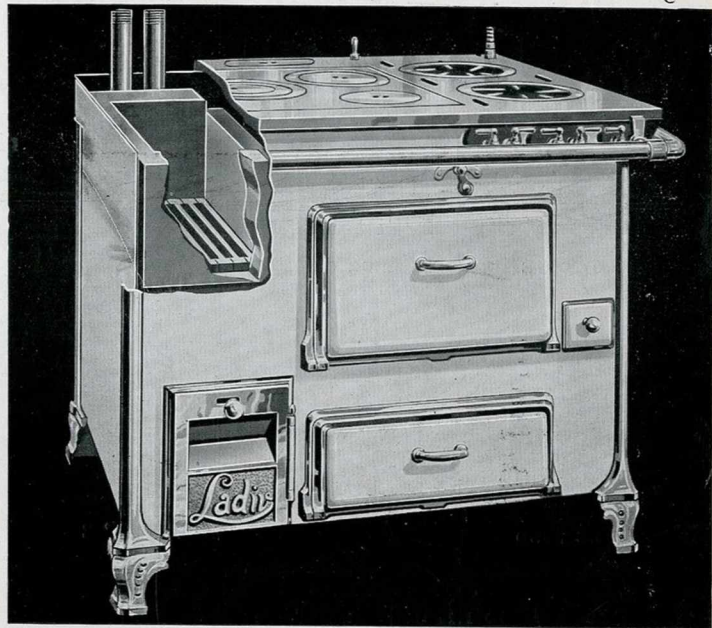
Nous livrons également en
bleu ou gris façon cérami-
que, toujours émaux liqui-
des garantis.

Marche au gaz et caractéristi-
ques de construction inté-
rieure identiques au Ladivé-
gaz C (description page 14).

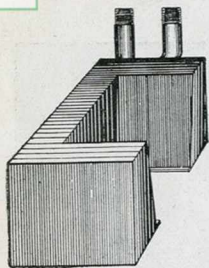
**Peut recevoir
notre Chauffe-Bain au Gaz**
(voir page 17)

Nos expéditions sont faites
franco de tous nos centres
de fabrication et dépôts.

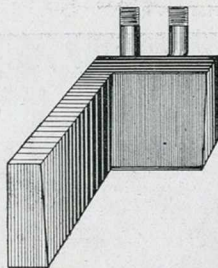
N.-B. - Avant montage bien s'assurer de l'emplacement
du tuyau de retour.



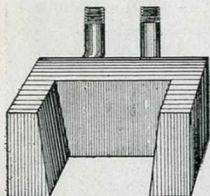
Bouilleurs pour Fourneau de Cuisine



BOUILLEUR DE CÔTÉ
pour Fourneau à foyer Houille



BOUILLEUR DE CÔTÉ
pour Fourneau à foyer mixte



BOUILLEUR DE FOND




SURFACE ONDULÉE
pour Bouilleurs

(Voir Installations Schématiques page 20)


Réservoirs de Distribution d'Eau Chaude

Tôle d'Acier Soudée à l'Autogène et Galvanisée
PRESSION D'ÉPREUVE 4 ou 7 KILOS (BIEN SPÉCIFIER)

Se livre habituellement sans autoclave.



Type N° 1 sans réchauffeur pour Chauffage direct



Type N° 2 avec Réchauffeur eau chaude pour Chauffage indirect


TOUS APPAREILS DE CHAUDRONNERIE SUR DEMANDE

Spécialité de Bouilleurs en Tôle Ondulée à grande surface de chauffe

PRIX SUR DEMANDE

Fourneaux de Construction

Tous Types, toutes Grandeurs - Pour Hôtels et Restaurants
Croquis & Plans sur demande



Fabrication
Extra - Forte

Fourneaux
de milieu
double façade
barre circulaire

Tirage Aérien
ou souterrain

Fourneaux adossés
simple façade
barre devant

Se fait : **En Fourneaux à Bouilleurs**

Pour Service d'Eau Chaude, depuis 1,20 jusqu'à 2 mètres, pour 200 à 1000 litres

En Fourneaux de Chauffage

De 1.40 à 2.10 mètres, de 5.000 à 30.000 Calories

Suivant puissance et grandeur, les caractéristiques de détail peuvent changer

DEVIS ET PRIX SUR DEMANDE POUR LES SÉRIES HORS TARIF
TOUS FOURNEAUX SPÉCIAUX SUIVANT PLANS

NOMENCLATURE DES PIÈCES DE RECHANGE

(employer les mêmes Numéros et les mêmes appellations pour n'importe quel type de fourneau).

- | Nos | Nos |
|--|---|
| 1 Tour de plaque meulé et poli (indiquer longueur totale prise du bord extérieur avant gauche au bord extérieur avant droite). | 31 Chaudière (indiquer le numéro et préciser avec ou sans tubulure de régulateur. Rappeler les diamètres de départ et l'emplacement du retour). |
| 2 Axe mobile droite. | 32 Grille à peigne (indiquer le numéro du fourneau). |
| 3 Axe mobile gauche. | 33 Contre-feu parabole de four. |
| 4 Axe mobile du milieu. | 34 Cadre de porte de ramonage chaudière. |
| 5 Rondelle (indiquer le diamètre extérieur). | 35 Porte de ramonage chaudière. |
| 6 Tampon (indiquer le diamètre extérieur). | 36 Support élévateur de grille. |
| 7 Buse fonte de départ. | 37 Barreau de grille mobile (indiquer la longueur). |
| 8 Plaquette de ramonage chaudière du dessus. | 38 Volet « chauffage ». |
| 9 Manette de réglage. | 39 Cadre du volet « chauffage ». |
| 10 Couvercle de bouillotte nickelé. | 40 Volet « cuisine ». |
| 11 Panache de bouillotte nickelé. | 41 Cadre des volets « cuisine ». |
| 12 Bouillotte (indiquer le numéro du fourneau). | 42 Tiges et bielles de volets « chauffage et cuisine ». |
| 13 Robinet nickelé de bouillote. | 43 Foyer d'été en fonte (indiquer le numéro du fourneau). |
| 14 Support de main-courante droite. | 44 Buse de fumée en tôle. |
| 15 Support de main-courante gauche. | 45 Clé de buse de fumée. |
| 16 Main-courante nickelée (indiquer pour quel numéro de fourneau). | 46 Etagère de four. |
| 17 Pilastre. | 47 Cendrier en tôle. |
| 18 Bouche de chaleur. | 48 Brochon ovale du dessus ou derrière. |
| 19 Poignée de porte de four. | 49 Porte brochon de derrière. |
| 20 Poignée de porte d'étuve. | 50 Tampon de ramonage de boîte à fumée dans l'étuve. |
| 21 Tampon de ramonage nickelé de façade. | 51 Poche d'accélérateur. |
| 22 Encadrement tôle de porte de four (cadre fixe et porte mobile ajustés ensemble, donc solidaires). | 52 Raccord 3 pièces d'accélérateur. |
| 23 Encadrement tôle de porte d'étuve id. | 53 Té injecteur d'accélérateur. |
| 24 Façade émaillée de porte de four (indiquer la couleur) | 54 Bouchon d'injecteur. |
| 25 Façade émaillée de porte d'étuve | 55 Réduction d'accélérateur. |
| 26 Porte de cendrier, en fonte — modèle 1932 — cadre fixe et porte mobile. | 56 Contre-écrou d'accélérateur. |
| 27 Volet réglable de porte de foyer. | 57 Régulateur automatique de tirage. |
| 28 Bouton réglable de porte de foyer. | 58 Tige de régulateur. |
| 29 Bouton de bouche de chaleur. | 59 Réglette graduée de régulateur. |
| 30 Pied arrière, gauche ou droite. | 60 Bouton d'arrêt de régulateur. |
| | 61 Plaquette « chauffage-cuisine ». |
| | 62 Raclette. |
| | 63 Pique-feu. |

N. B. - A la demande ne pas oublier d'indiquer de quel type de fourneau il s'agit. Rappeler son numéro et la facture si possible.

Pièces de Rechange

des Fourneaux de Chauffage

--- "LADIV" ---

--- de Tous Types ---



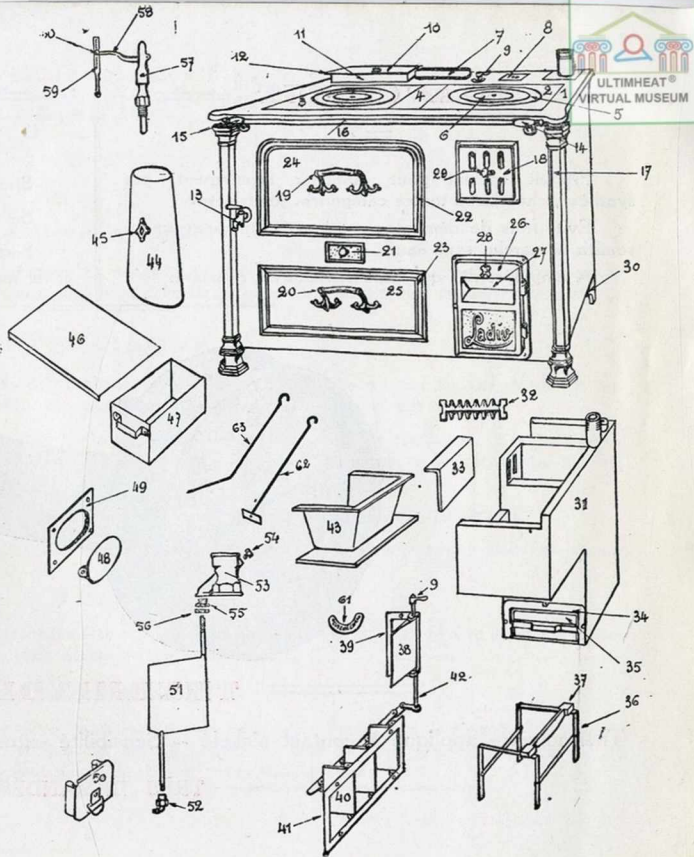
Nota. - Pour faciliter les recherches, indiquer le type et le numéro de l'appareil et s'il s'agit d'un fourneau noir, nickelé, chromé ou émaillé avec foyer à gauche ou à droite. En l'absence du numéro, nous fixer sur la longueur totale du dessus de l'appareil, dimensions prises du bord extérieur avant gauche au bord extérieur avant droit.

Nous préciser si possible le numéro de facture de l'appareil ou la date approximative de sa livraison.



Nos Expéditions de Pièces de Rechange ne bénéficient pas du franco.

Elles sont faites de l'un quelconque de nos centres de fabrication.



ETANCHUIT

Produit spécial pour étancher rapidement, par synthèse, chaudières toutes catégories, joints, etc.

Evite frais de démontage des générateurs ayant pu souffrir à marche sans eau.


A employer dès qu'un suintement est constaté.

CIMENT "LADIV"

Spécial pour le calfeutrage des fourneaux de chauffage.

Se travaille à l'eau, durcit à l'air et au feu.

Sert également pour le mastiquage des dessus en fonte et de tous appareils de chauffage.



THERMINDEX

Thermomètre appliqué à contact nickelé -- Sensibilité extrême -- Supprime tés et frais de montage

TRÈS DEMANDÉS

CONDITIONS GÉNÉRALES DE VENTE



COMMANDES

Nos marchandises sont vendues aux conditions générales de nos tarifs en vigueur ; la commande constitue l'acceptation par le client. Les commandes ou ordres passés à nos représentants ne sont définitifs qu'après notre confirmation (accusé de réception de commande — A. R.).

LIVRAISONS

Nos marchandises voyagent aux risques et périls de l'acheteur même expédiées franco. Le port est toujours déduit sur facture, moins l'impôt et la lettre de voiture, et au tarif P. V. ; tout autre mode d'expédition est à la charge du client.

Le destinataire doit toujours faire ses réserves contre les transporteurs en cas d'avarie ou de manquants. Les installateurs doivent mettre leurs clients en garde contre tous recours envers les Compagnies de Chemins de Fer, si la marchandise leur est expédiée directement suivant ordres reçus.

Le franco n'est accordé qu'à partir d'une commande de 1.000 francs net en appareils « LADIV » et « LADIVEGAZ ».

En cas d'erreur ou d'omission, notre responsabilité est limitée à la fourniture pure et simple de la pièce omise, sans aucuns dommages-intérêts.

DELAIS

Les dates indiquées pour livraisons ne sont qu'approximatives et le retard ou erreur dans un envoi ne peut en aucun cas donner lieu à dommages-intérêts. Les cas de force majeure nous délient de tous engagements.

PAIEMENTS

Nos paiements sont à 30 jours fin du mois d'expédition, nets sans escompte. Nos traites, l'acceptation de règlement ou le franco ne sont pas une dérogation au lieu de paiement, qui est Marseille, dont le Tribunal de cette ville est seul compétent en cas de contestation. Les retards ou prorogations d'échéance sont grevés de l'intérêt et des frais normaux.

RETOURS

Aucun retour de marchandise n'est admis sans autorisation préalable ; nous indiquons alors la gare destinataire. Les retours doivent toujours parvenir en port payé. Le siège social, 3, boulevard Vauban, à Marseille, doit en être immédiatement avisé.

ANNULATION

Chaque commande étant confirmée par l'envoi d'un accusé de réception (A. R.), l'annulation ne sera pas acceptée passé le délai de 8 jours après son envoi.

GARANTIES

Entière garantie est donnée pour la fabrication et le bon rendement de nos appareils, avantages résultant d'une longue expérience et d'un succès de plusieurs années. Nous ne pouvons intervenir en aucune façon dans les contestations entre clients et installateurs, étant reconnu que les mauvais fonctionnements sont attribués soit à des installations exécutées contrairement aux règles de l'art, à des manipulations malhabiles ou à un manque d'entretien de nos appareils.

Nos chaudières sont éprouvées à froid et en marche, à une pression de 4 kilogs. Cette pression n'est jamais atteinte pratiquement.

Toute fuite se déclarant après les essais d'étanchéité est le fait d'une opération malhabile du client. Les frais de réparation incombent à ce dernier, il importe donc que les installateurs prennent toutes précautions à ce sujet dès le début de la mise en marche. Nos chaudières se réparent très facilement.

EMAUX. — Les petites fentes ou craquelures superficielles qui se présentent dans l'émail après usage, ne peuvent être considérées comme défaut de fabrication, celles-ci résultant de la différence de dilatation entre la fonte ou la tôle et l'émail.

Notre responsabilité est limitée à la réparation ou au remplacement pur et simple de toute pièce reconnue défectueuse à réception, sans aucun remboursement, indemnité ou dommages-intérêts.

La garantie contre tout vice de matière ou de construction ne peut excéder un an du jour de l'expédition de l'appareil, elle tombe d'elle-même, s'il nous est impossible de nous rendre compte des griefs signalés.

ULTIMHEAT

Fourneaux de Chauffage

“LADIV” & “LADIVÉGAZ”



Nos expéditions sont faites de nos Usines
ou Centres de fabrication de :

PARIS - MERVILLE - LYON

MARSEILLE - LACANCHE - NICE

JUIN 1934

(annule les précédents)



AGENT GÉNÉRAL

NORD - CHAUFFAGE

45. Route des Petits-Ponts

BOBIGNY (Seine)

TÉLÉPH. 111 BOBIGNY

SIÈGE SOCIAL :

Etablissement J. VIDAL

3-5-7, Bd Vauban - MARSEILLE

Télégr FOURNOLADIV-MARSEILLE

Téléphone Dragon 28-89

R Commerce Marseille 90



MARQUE DÉPOSÉE

Breveté France et Étranger

TARIF GÉNÉRAL

DES

FOURNEAUX de CHAUFFAGE "LADIV"

& "LADIVÉGAZ"

ET ACCESSOIRES

pour CHAUFFAGE CENTRAL

FIGURANT AU

Catalogue Général N° 21

Voir nos Conditions Générales de Vente

CENTRES DE FABRICATION & DÉPOTS :

PARIS, BOBIGNY, MERVILLE (Nord), LACANCHE (Cote-d'Or)

LYON, MARSEILLE, NICE

(Nos appareils peuvent être expédiés de l'une de ces villes)

Nos conditions s'entendent Franco de Port et d'Emballage par 1.000 francs net de commande.

Les rendements indiqués au présent tarif

sont ABSOLUMENT GARANTIS

Numéros (1)	Longueur	Surface de chauffe m ²	Puissance en calories horaire	PRIX façade noire lustrée, garnitures NICKELÉES RICHE dessus meulé et poli.		PRIX FAÇON GRAND LUXE Portes bombées garnitures NICKELÉES RICHE Façade émaillée côtés noirs		Supplément pour			
				sans bouillotte	avec bouillotte	sans bouillotte	avec bouillotte	Par côté émaillé	Barre enveloppée tout le tour	Foyer d'été (2)	Foyer mixte bois et charbon, grille et porte abattante (2)
90	0.82	0.47	5.000 à 5.500	1.395	1.586	1.945	2.136	89	80	79	204
91	0.82	0.69	7.300 à 7.800	1.570	1.761	2.175	2.366	99	80	79	204
911	0.82	0.76	8.000 à 8.500	1.780	1.971	2.324	2.515	99	80	79	204
92	0.82	0.83	8.800 à 9.300	1.990	2.181	2.473	2.664	109	86	79	204
921	0.82	0.93	9.800 à 10.300	2.198	2.389	2.620	2.811	109	86	79	204
93	0.87	1.09	11.300 à 12.300	2.242	2.472	2.970	3.200	115	86	90	215
931	0.87	1.19	12.500 à 13.500	2.432	2.662	3.220	3.450	115	86	90	215
94	0.97	1.32	13.900 à 14.900	2.783	2.993	3.483	3.693	135	97	115	228
941	0.97	1.43	15.000 à 16.000	2.997	3.207	3.697	3.907	135	97	115	228
95	1.08	1.57	16.500 à 17.500	3.195	3.415	3.947	4.167	155	110	147	251
951	1.08	1.66	17.500 à 18.500	3.417	3.637	4.197	4.417	155	110	147	251
96	1.21	1.81	19.000 à 20.000	4.092	4.322	4.727	4.957	175	139	188	272
961	1.21	1.95	20.500 à 21.500	4.479	4.709	5.077	5.307	175	139	188	272
97	1.31	2.09	22.000 à 23.000	4.847	5.087	5.577	5.817	195	168	205	299
971	1.31	2.28	24.000 à 25.000	5.295	5.535	5.977	6.217	195	168	205	299
98	1.41	2.50	26.300 à 27.300	5.680	5.930	6.488	6.738	215	191	205	321
981	1.41	2.71	28.500 à 29.500	6.077	6.327	6.888	7.138	215	191	205	321
99	1.41	2.85	30.000 à 31.000	6.437	6.687	7.245	7.495	235	191	205	321
991	1.41	3.00	32.000 à 33.000	6.890	7.140	7.645	7.895	235	191	205	321

Tuyau de fumée lustré, livré sauf contre-ordre, 20 frs ; avec clef, 35 fr.

4 socles de propreté émaillés, 45 frs

Décors sur portes, fleurs ou filets or : 60 frs net

Imitation carreaux ; sur façade 30 frs net, sur côtés 50 frs net

Décors sur côtés : majoration entre 80 et 100 francs net

N.-B. - Les décors augmentent les délais de livraison

- (1) Les numéros terminés par 1 indiquent que l'appareil est muni de l'accélérateur "LADIV" garanti.
- (2) Le foyer d'été, est inutile lorsque l'installation comporte un service d'eau chaude.
- (3) Le foyer mixte diminue le rendement de 800 à 1.200 calories suivant grandeur. En tenir compte dans le choix.

Tous nos prix comprennent la fourniture des outils de chauffe

FOURNEAUX DE CHAUFFAGE

Eau chaude et chauffe-bain

LADIVÉGAZ "Grand Luxe"

MIXTE GAZ ET CHARBON

Brevetés France-Etranger

Encombrement unique : longueur 0.92, largeur 0.64, hauteur 0 86



"LADIVÉGAZ" - C - (Chauffage) Cat. p. 13

NUMÉROS	60	61	611	62	621	63	631
PUISSANCE en CALORIES	5.000	7.300	8.000	8.800	9.800	11.300	12.500
Heure	à 5.000	à 7.800	à 8.500	à 9.300	à 10.300	à 12.300	à 13.500
PRIX Émaillé 3 faces, Garnitures chromées Dessus meulé et poli riche	2 485	2 775	2 954	3 015	3 229	3 520	3 759

N° 75 - LADIVÉGAZ S.E.C. (Service Eau Chaude) Catal. p. 21

Émaillé 3 faces, garnitures chromées. Dessus meulé et poli riche. Pour 150 à 250 lit. - PRIX : **2.249** francs

Supplément pour	Tuyau de fumée, livré sauf contre ordre...	»	20	»	
	avec clef nickelée.....	»	32	»	
	Décor sur portes, fleurs ou filets or.....	» net	48	»	
	Foyer d'été (pot. spécial)	pour les nos 60 à 621	»	67	»
		pour les nos 63 à 631	»	79	»
	Dessus en fonte émaillée jaspée (sauf coup de feu)		94	»	

CHAUFFE-BAIN (CB) au gaz (Cat. p. 17)

(S'ajoute aux fourneaux C (Chauffage) ou S. E. C. (Service Eau Chaude)

Chauffe l'été au gaz 150 à 250 litres d'eau par accumulation lente ou rapide, en chauffage indirect, sans installation supplémentaire..... PRIX ; **980** frs complet et monté

N.-B. - Moyennant une majoration de 10 % sur tous les prix ci-dessus nos appareils peuvent être équipés pour fonctionner au gaz "Butane"

Tous nos prix comprennent la fourniture des outils de chauffe.

Les rendements des fourneaux et appareils

sont ABSOLUMENT GARANTIS

Numéros	Longueur	Largeur	Pouvant chauffer en marche normale	Façade noire lustrée garnitures entièrement nickelées riche dessus poli.	Façade émaillée garnitures nickelées riche.	Suppléments pour			
						par côté émaillé	Barre enveloppante tout le tour	Poyer mixte Porte et grille devant (1)	Tuyau de fumée à clef.
25	0.82	0.59	150 à 200 litres	1350	1675	89	80	204	30
26	0.87	0.61	200 à 250 litres	1691	1983	115	86	215	30
27	0.97	0.66	250 à 300 litres	1874	2199	135	97	228	32
28	1.08	0.71	300 à 400 litres	2250	2585	155	110	256	35

(1) - La disposition - foyer mixte - réduit de 50 litres la puissance de chauffe de l'appareil. En tenir compte au choix.

MAJORATION ; 50 frs net par 50 litres de plus à chauffer.

Pour fourneaux décorés (voir prix page 2)

Fourneaux à Bouilleur et de Chauffage

pour Hôtels et Restaurants

(voir page 23 du catalogue)

PRIX SPÉCIAUX sur demande, suivant plans, construction et puissances
Chaudières et Bouilleurs spéciaux ou de remplacement, lisses ou ondulés
Prix sur demande

ACCESSOIRES

Trémie de Chargement, augmentant la contenance du foyer **110 frs net**
Catal. pag. 7

Régulateur automatique de tirage "LADIV" ent^l nickelé.... **88 frs net**
Catal. pag. 7

Terminex, thermomètre applique, nickelée..... **29 frs net**
Catal. pag. 26

BOUILLOIR "LADIV", (remplace la bouillote), catal. pag. 10
En émail spécial, résistant au feu..... 3 litres : **49 frs net**
5 litres : **69 »**

CIMENT "LADIV" se travaille à l'eau, durcit à l'air et au feu. sert
pour le calfeutrage des fourneaux, le mastiquage de la fonte
et tous appareils de chauffage

Boite n° 1 pour 1 fourneau..... frs **14 net**

Boite n° 2 » 2 » **25 net**

ÉTANCHÉFUIT. Poudre spéciale, étanche rapidement par synthèse,
chaudières, joints, etc.

la boîte, pour une installation de 5 à 7 radiateurs, frs **35 net**

CONFIDENTIEL

Annulent les précédentes

Remises sur Tarif Juin 1934

45 % sur Fourneaux de Chauffage "LADIV",
"Grand Luxe" N^{os} 91, 921 et 93.

40 % sur Fourneaux de Chauffage "LADIV"
"Grand Luxe" N^{os} 90, 911 et 92.

42 % Sur tous autres Fourneaux de
Chauffage et Service d'Eau
Chaude "LADIV".

32 % Sur Fourneaux de Chauffage,
Service Eau Chaude et
Chauffe-Bain "LADIVÉGAZ".



RISTOURNES spéciales de fin d'année
déduites sur première facture de l'exercice suivant

Pour un chiffre d'affaires annuel

de 15 à 30.000 fr.....	2 %
de 30 à 50.000 fr.....	3 %
de 50 à 80 000 fr.....	4 %
de 80.000 fr. et au dessus.....	5 %