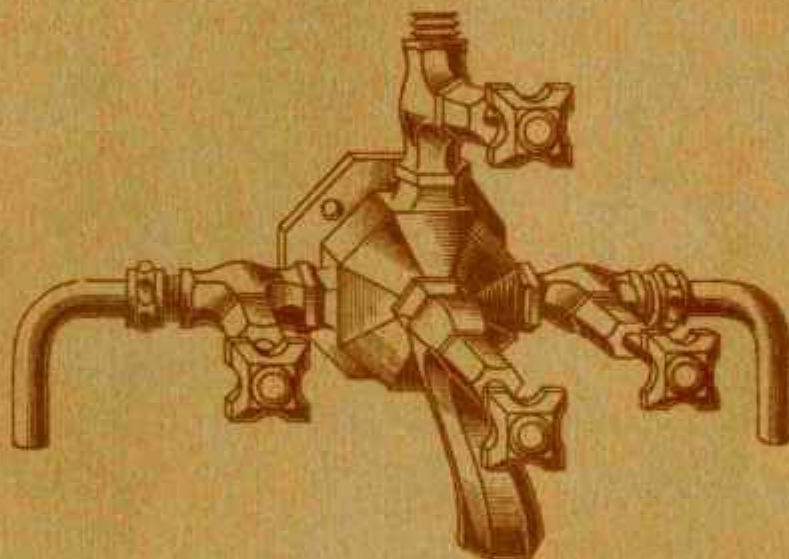


ROBINETTERIE SANITAIRE

**EAU ET GAZ
ARROSAGE
CHAUFFAGE**



C. PRIEZ

FRIAUCOURT (SOMME)



FONDERIE DE CUIVRE ET BRONZE

ROBINETTERIE SANITAIRE

EAU ET GAZ

—
ARROSAGE

—
CHAUFFAGE

Ancienne Maison DÉFONTAINE

C. PRIEZ, Succ^r

FRIAUCOURT

(SOMME)

Téléphone N° 1
FRIAUCOURT

R. C. St-Valery-s/Somme 2,177

Gare : Béthencourt-s/Mer

Spécialités d'Articles
pour l'Hydrothérapie
fabriqués
en Grande Série



CONDITIONS GÉNÉRALES DE VENTE

1. - Toutes les commandes sont reçues sans engagement de livraison dans un délai déterminé. Les délais, quand il en est fixé, ne sont donnés qu'à titre indicatif et ne sont pas de rigueur.

2. - En cas de défectuosité reconnue dans la fourniture des pièces, ma responsabilité se limite à la réparation ou au remplacement pur et simple de la marchandise, sans indemnité pour quelque cause que ce soit.

3. - Les réclamations, pour être valables, doivent être faites dans les huit jours qui suivront la réception des marchandises.

4. - Dans tous les cas de changement de la situation de l'acheteur : décès, incapacité, suspension de paiement, dissolution ou modification de société, comme aussi en cas de non acceptation de mes dispositions dès réception de la facture, le droit m'est réservé d'annuler les marchés en cours et d'exiger des garanties.

5. - Les modèles qui me sont confiés sont l'objet de tous mes soins ; je décline d'une façon absolue toute responsabilité en cas de force majeure : incendie, guerre, grève, émeute. En conséquence, les personnes qui me confient des modèles, doivent se charger du soin de les faire assurer, si elles le jugent à propos.

En cas de contestation, le Tribunal de St-Valery-sur-Somme est seul compétent.



ROBINETS DE LAVABO A BEC DROIT



N° 1

Robinet à bec droit
saillie de 8 %, série forte



N° 2

Robinet à bec droit
saillie de 9 %



N° 3

Robinet à bec droit
tête à capuchon
saillie de 9 %, série forte



N° 4

Robinet à bec droit
tête à capuchon
saillie de 9 %, série courante



N° 5

Robinet à bec droit
tête 1/4 de tour, saillie de 9 %
manette porcelaine



N° 6

Robinet à bec droit
tête à levier, saillie de 9 %



Toute ma robinetterie sanitaire est essayée à une pression de 15 kgs

ROBINETS DE LAVABO A BEC RELEVÉ



N° 7

Robinet bec plat relevé
saillie de 9 $\frac{5}{8}$



N° 8

Robinet bec plat relevé
tête à capuchon, saillie de 9 $\frac{5}{8}$



N° 9

Robinet bec rond
tête à capuchon, raccord au nez 12 x 17
brise-jet démontable saillie de 9 $\frac{5}{8}$



N° 10

Robinet à bec rond
tête à capuchon avec brise-jet
saillie de 9 $\frac{5}{8}$

ROBINETS DE BIDET - ACCESSOIRES DE ROBINETS



N° 20

Robinet à tête capuchon
série forte



N° 21

Robinet à tête ordinaire
série courante



N° 22

Robinet tête à levier



N° 30

Croisillon porcelaine
moderne C ou F
avec décolletage



N° 31

Croisillon porcelaine
à forme arrondie
avec décolletage



N° 32

Croisillon porcelaine
C ou F avec décolletage



N° 35

Tête ordinaire 22x150
croisillon tombant



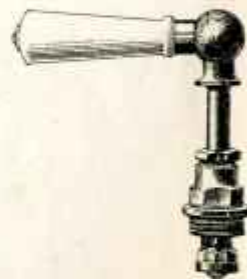
N° 36

Tête capuchon 22x150
croisillon tombant



N° 37


Tête capuchon 22x150
croisillon droit



N° 38

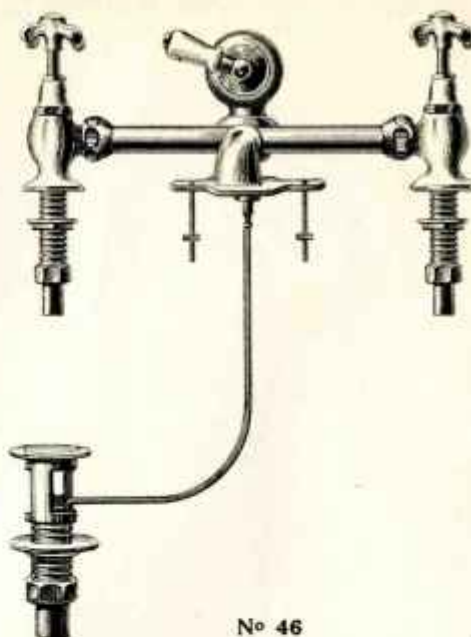
Tête 1/4 de tour 22x150
à poignée porcelaine

MÉLANGEURS DE LAVABO



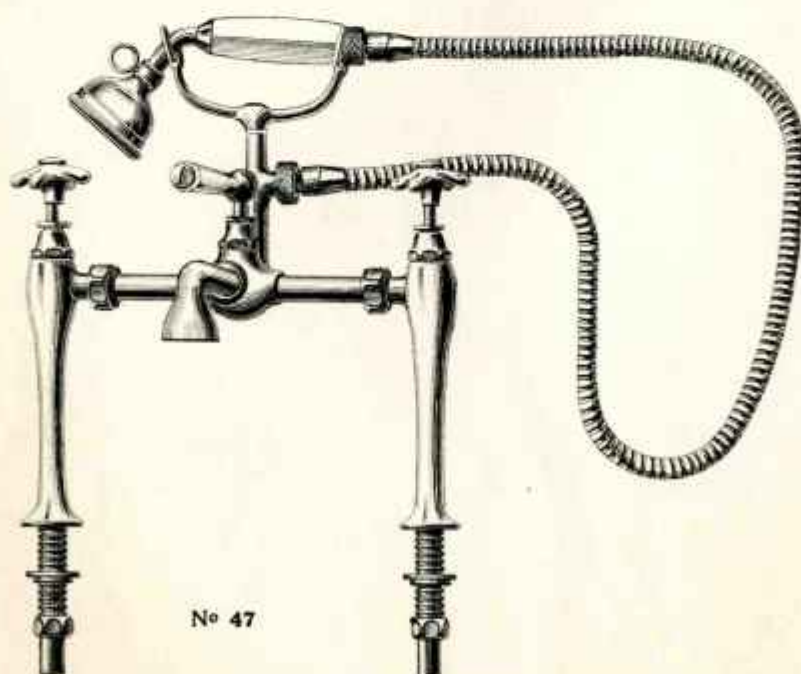
N° 45

Mélangeur de lavabo à écartement variable
 maximum 25 %, minimum 17 %
 bec déverseur à brise-jet démontable
 fileté 15×21 pour y adapter un flexible
 à pomme schampoing ou collier douche
 saillie de 15 %



N° 46


Mélangeur de lavabo à écartement variable
 maximum 22 %, minimum 14 %
 bec déverseur plat ou rond
 nez fileté 15×21, en 26×34 ou 33×42
 saillie de 8 %



N° 47

Mélangeur de lavabo à écartement variable, maximum 25 %, minimum 14 %, robinet à deux voies pour alimentation du bec déverseur ou du flexible à pomme schampoing, saillie de 12 %

ROBINETS POSTE D'EAU



No 51

Robinet oblique
pour poste d'eau ou évier
à douille droite, croisillon



No 52

Robinet oblique
pour poste d'eau ou évier
à douille coudée, croisillon



No 53 - 53 bis

Robinet oblique
pour poste d'eau ou évier, à brise-jet
douille droite ou douille coudée
à croisillon



No 54

Robinet oblique
pour poste d'eau ou évier
à douille droite et douille coudée
en 10 et 12, tête à potence



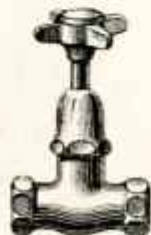
No 55

Robinet oblique à bec rond
tête capuchon avec brise-jet sur
demande, à croisillon



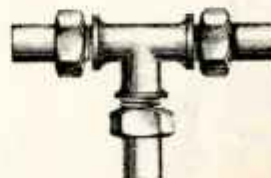
No 56

Robinet droit à bec rond
tête capuchon avec brise-jet sur
demande, à croisillon



No 57

Robinet d'arrêt double-femelle
pas du fer, tête croisillon à capuchon
en 12×17, 15×21 et 20×27



No 58

Té à 3 raccords
en 12×17, 15×21, 20×27
26×34, 33×42, 40×49
en cuivre poli ou cuivre nickélé

BONDES DIVERSES POUR LAVABO



N° 71

Bonde à bouchon
sans lanterne en 26×34
longueur 70^{mm}, plateau 62, 65, 70



N° 72

Bonde à bouchon
à lanterne 26×34, longueur 70
80, 90^{mm}, plateau 62, 65, 70



N° 73

Bonde à bouchon
à lanterne 33×42, longueur 100^{mm}
plateau 62, 65, 70



N° 74

Bonde à grille
à lanterne 26×34, longueur 70^{mm}
plateau 62



N° 75

Bonde à grille
sans lanterne 26×34
longueur 70^{mm}, plateau 62



N° 76

Bonde à clapet à lanterne
26×34, longueur 95^{mm} et 33×42
longueur 100^{mm}, plateau 62, 65, 70



N° 81

Grille plate type Boulogne
pour lavabo et bidet, avec vis
d'attache et écrous, écartement 85
trou central de 5^{mm}



N° 82

Cache-trou pour lavabo



N° 83

Baguier embouti

BONDES DIVERSES POUR ÉVIER ET TIMBRE D'OFFICE



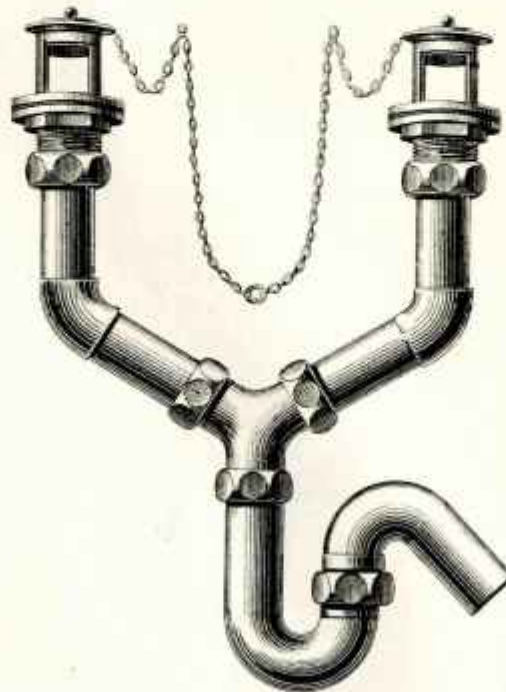
No 91

Bonde d'évier avec siphon combiné, cuivre brut
sortie horizontale 30, 35 et 40



No 92

Bonde d'évier avec siphon combiné, cuivre brut
sortie oblique 30, 35 et 40
NOTA. - La bonde de 35 peut être livrée avec joint Américain



No 93

Bonde spéciale pour timbre d'office
à 2 compartiments, écartement variable
cuivre brut



No 94

Bonde pour évier profond
ou timbre d'office
avec tube de trop-plein



No 95

Bonde à clapet sans lanterne
pour timbre d'office,
longueur 100 %



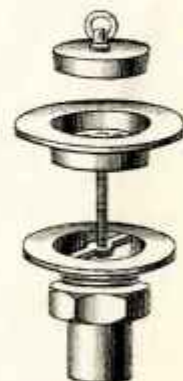
No 96

Bonde d'évier 4 pièces
diamètre 80, 85 et 90 %



No 97

Bonde d'évier 2 pièces
diamètre 80, 85 et 90 %



No 98

Bonde pour timbre d'office
à trop-plein
diamètre 85 et 90 %



SIPHONS DE LAVABO ET BIDET

N^{os} 105 - 105 bis

Siphon à culot démontable
à tube plongeur
petit et grand modèle 26×34

N^{os} 106 - 106 bis

Siphon à culot démontable
à cloison en 26×34 grand
modèle et 33×42 petit modèle

N^{os} 107 - 107 bis

Siphon à culot démontable
à tube plongeur
petit et grand modèle 33×42

N^{os} 108 - 108 bis

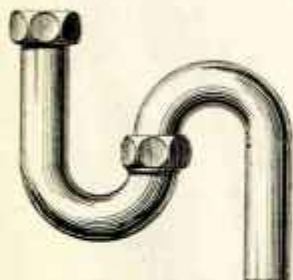
Siphon de bidet
grande garde d'eau 26×34
et 33×42, bouchon au-dessous

N^{os} 109 - 109 bis

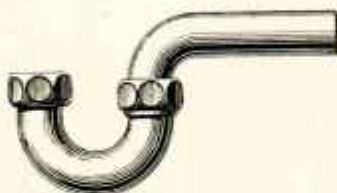
Siphon de bidet
ordinaire 26×34 et 33×42
bouchon au-dessous

N^{os} 110 - 110 bis

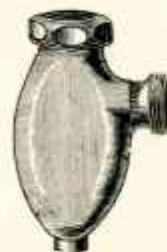
Siphon de bidet
ordinaire 26×34 et 33×42
bouchon sur le côté

N^o 111

Siphon tube raccord vertical
ou horizontal, passage intégral

N^o 111 bis

Siphon tube raccord vertical
ou horizontal, passage intégral

N^{os} 112 - 112 bis

Siphon méplat
26×34 et 33×42

N^{os} 113 - 113 bis

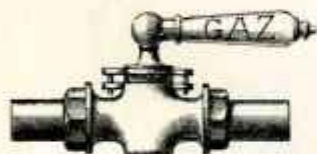
Siphon sortie verticale
26×34 et 33×42

NOTA. - Tous ces siphons, sauf les N^{os} 111, 111 bis, 113 et 113 bis, se lient avec ou sans douille et avec 1 ou 2 écrous



Toute ma robinetterie sanitaire est essayée à une pression de 15 kgs

ROBINETS D'ARRÊT EAU ET GAZ



N^{os} 121 - 122

Robinet d'arrêt GAZ
à double raccord, manette ou
croisillon en 21 et 27



N^{os} 123 - 124

Robinet d'arrêt GAZ
à souder manette ou croisillon
en 21 et 27



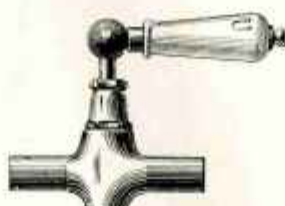
N^{os} 125 - 126 - 127

Robinet d'arrêt EAU
à souder à croisillon
en 12, 15 et 20



N^{os} 128 - 129 - 130

Robinet d'arrêt EAU
à double raccord, à manette
en 12, 15 et 20



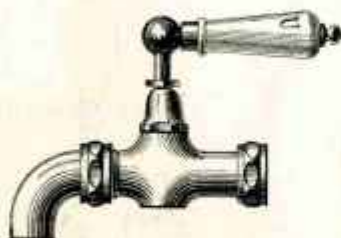
N^{os} 131 - 132 - 133

Robinet d'arrêt EAU
à souder, à manette
en 12, 15 et 20



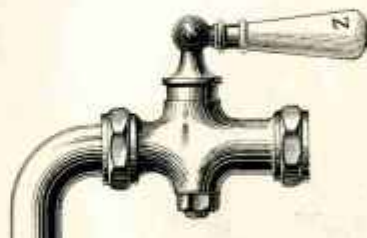
N^{os} 134 - 135 - 136

Robinet d'arrêt EAU
à double raccord à croisillon
en 12, 15 et 20



N^o 137

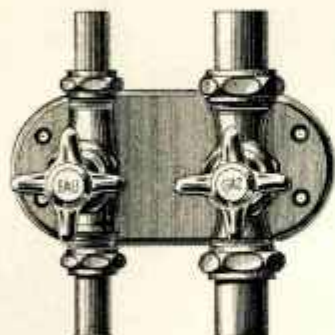
Robinet d'arrêt EAU
1/4 de tour de 20
à manette pour chauffe-bain



N^o 138

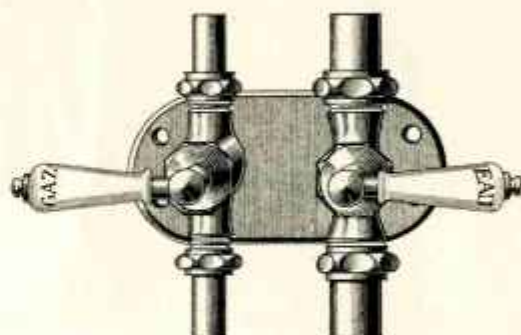
Robinet d'arrêt GAZ
1/4 de tour de 27
à manette pour chauffe-bain

PLAQUES EAU ET GAZ - ROBINETS DE COMPTEUR



N^{os} 141 - 142

Plaque
robinets à croisillon, EAU 15
GAZ 21 et 27



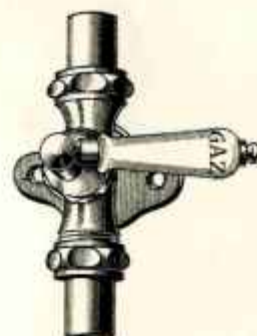
N^{os} 143 - 144

Plaque
robinets à manette, EAU 15
GAZ 21 et 27



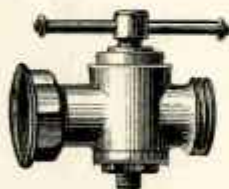
N^{os} 145 - 146 - 147

Robinet d'arrêt EAU
double-raccord sur applique
en 12, 15 et 20



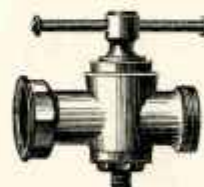
N^{os} 148 - 149

Robinet d'arrêt GAZ
double-raccord sur applique
en 21 et 27



N^o 150

Robinet de compteur
20 becs



N^o 151

Robinet de compteur
10 becs

ROBINETTERIE DE BAIGNOIRE



N° 161

Plaque robinetterie
série courante, raccords 20x27



N° 162

Plaque robinetterie
série forte, raccords 20x27



N° 163

Plaque robinetterie
à passage intégral de 20 %
raccords 31x180



N° 164

Robinet de gorge
de baignoire à bec plat
raccords 20x27, saillie de 12 %



N° 165

Robinet sur applique
pour baignoire ou timbre d'office
raccords 20x27, saillie de 15 %



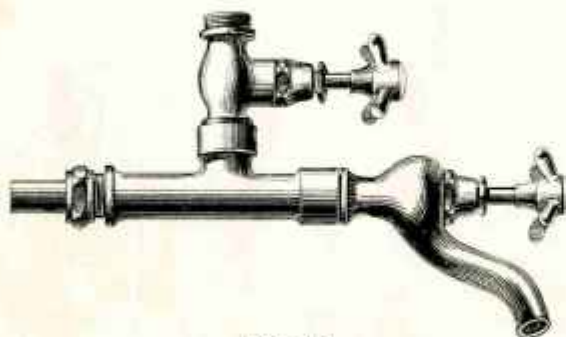
N° 166

Robinet sur applique à raccord
pour baignoire ou timbre d'office à
vis ou à scellement
raccords 20x27, saillie de 16 %



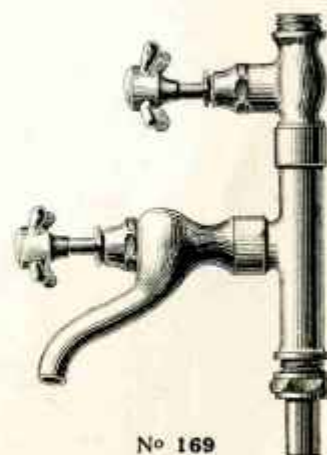
N° 167

Rondelles
concave et convexe
pour robinet n° 164
se montant sur bai-
gnoire à gorge ronde



N° 168

Alimentation horizontale de baignoire
raccords 20x27



N° 169

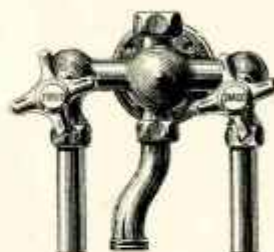
Alimentation verticale de baignoire
raccords 20x27

ROBINETTERIE DE BAIGNOIRE



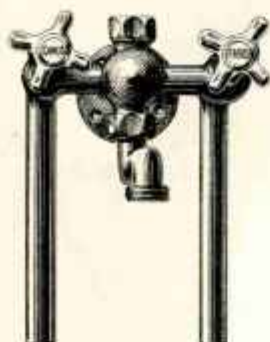
N° 170

Mélangeur à 2 robinets
bec déverseur plat, douilles droites
saillie 16 %



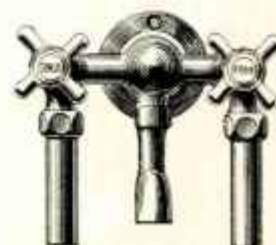
N° 171

Mélangeur à 2 robinets
bec déverseur fileté, avec bouchon
d'attente, pour monter une colonne de
douche, fileté 20 x 27 ou collier douche
saillie 18 %



Nos 172 - 172 bis

Mélangeur universel pour baignoire
ou timbre d'office à 2 compartiments
bec orientable à la demande, douilles
coudées, avec ou sans brise-jet, avec
ou sans bouchon d'attente, saillie 23 %



N° 173

Mélangeur à 2 robinets
bec rond orientable, saillie 18 %



N° 174

Mélangeur à 3 robinets
bec déverseur plat, boule de **100** ⁹⁵
se montant directement sur tube fer
20 x 27, saillie 18 %




N° 175

Mélangeur à 2 robinets
avec bouchon d'attente pour bec
déverseur et prise de départ 20 x 27
pour colonne de douche ou collier douche

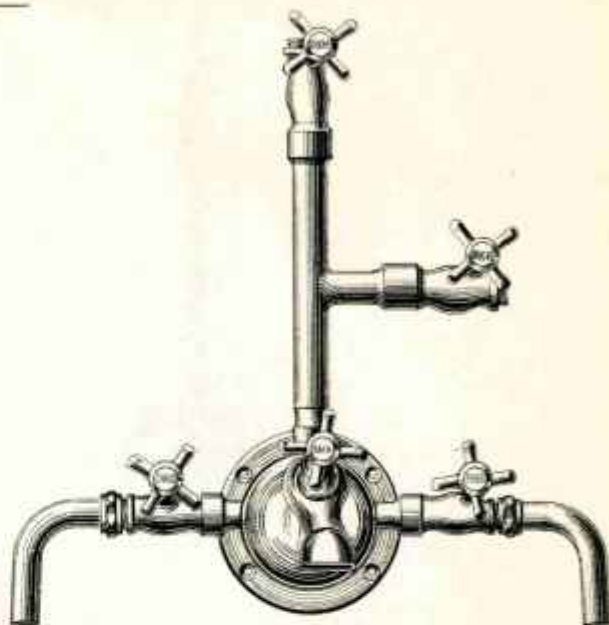
Toute ma robinetterie sanitaire est essayée à une pression de 15 kgs

ROBINETTERIE DE BAIGNOIRE



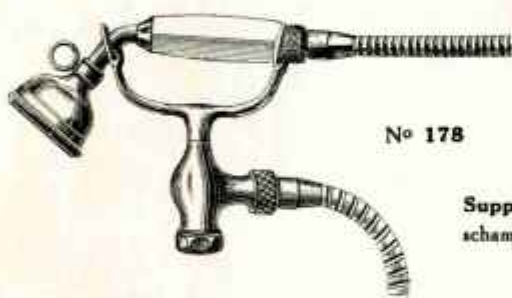
N° 176 - 176 bis

Mélangeur à 4 robinets
boule de 100 ou 75 raccords 20×27
saillie 17 %



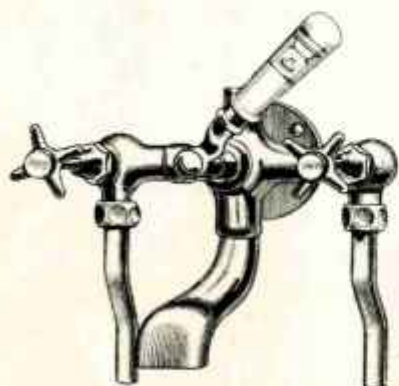
N° 177

Mélangeur à 5 robinets
boule de 100 permettant de monter une colonne de douche
et 1 collier-douche, raccords 20×27, saillie 17 %



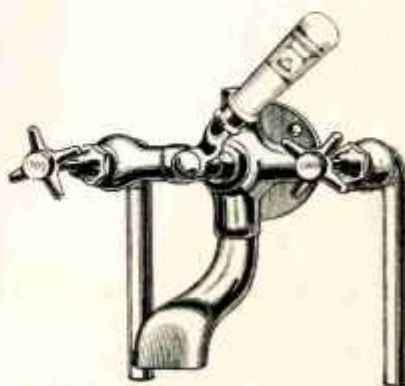
N° 178

Support téléphone pour flexible et pomme
schampoing, se montant sur tous mes mélangeurs
raccord du bas 20×27



N° 180

Mélangeur à clapet
série forte, poignée porcelaine, douilles droites
arrivée derrière, saillie 24 %



N° 179

Mélangeur à clapet
série forte, poignée porcelaine, douilles coudées
saillie 18 %

VIDAGES DE LAVABO ET BIDET



N° 193

Vidage de coiffeur



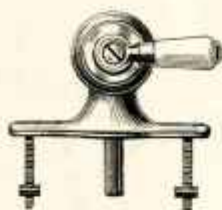
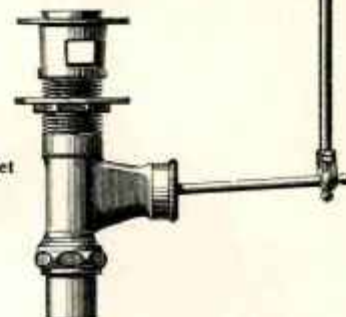
N° 191 - 191 bis

Vidage intérieur
de lavabo et bidet série
forte, grille type
Boulogne, écartement
des trous 85 $\frac{3}{16}$
en 26x34 et 33x42



N° 192 - 192 bis

Vidage extérieur de lavabo et bidet
trois trous série forte
en 26x34 et 33x42



N° 194

Tête de vidage
type Boulogne, écartement
des trous 85 $\frac{3}{16}$



N° 195

Tête de vidage
à trop-plein ouvert



N° 196

Tête de vidage
type Graiblanc



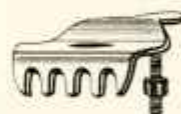
N° 197

Grille de vidage
type Céramique Française



N° 198

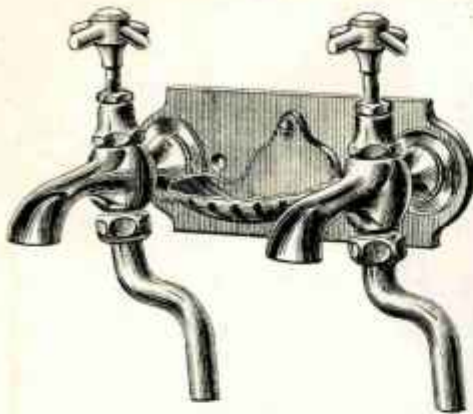
Grille de vidage
lavabo à trop-plein ouvert



N° 199

Grille de trop-plein
pour lavabo grès

PLAQUES, MÉLANGEUR ET VIDAGE DE BAIGNOIRE



N^o 211 - 211 bis

Plaque avec ou sans coquille porte-savon
raccords 20×27, saillie 14 %



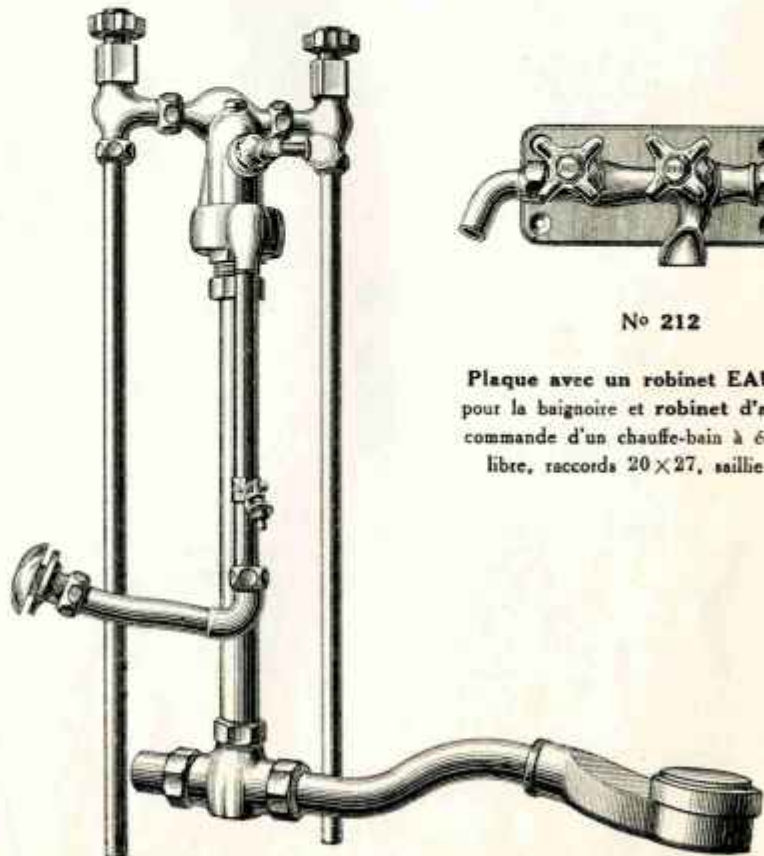
N^o 213

Mélangeur à bec orientable
raccord en 15×21, saillie de 25 % $\frac{1}{2}$



N^o 214

Vidage articulé de baignoire
avec ou sans tube de raccor-
dement, croisillon cuivre
ou porcelaine



N^o 215

Batterie de robinetterie
à alimentation par mascaron pour baignoire



N^o 212

Plaque avec un robinet EAU froide
pour la baignoire et robinet d'arrêt pour
commande d'un chauffe-bain à écoulement
libre, raccords 20×27, saillie 15 %

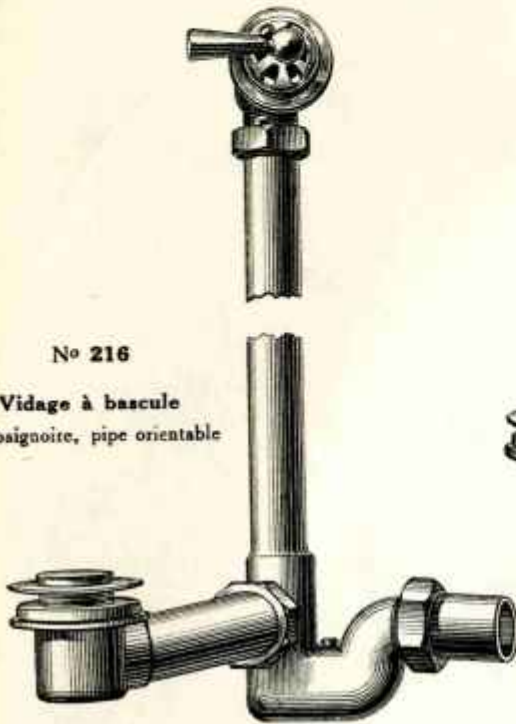


ULTIMHEAT[®]
VIRTUAL MUSEUM

Toute ma robinetterie sanitaire est essayée à une pression de 15 kgs

VIDAGES DE BAIGNOIRE

N° 216

Vidage à bascule
de baignoire, pipe orientable


N° 217

Vidage à bascule
de baignoire, série courante


N° 218

Vidage de baignoire
Simplex

N° 219

Vidage à bascule de baignoire
avec robinetterie combinée

N° 220

Robinetterie double de baignoire
sur gorge avec alimentation par
mascaron, raccords des robinets 26x34

Toute ma robinetterie sanitaire est essayée à une pression de 15 kgs

VIDAGES DE BAIGNOIRE



N° 231

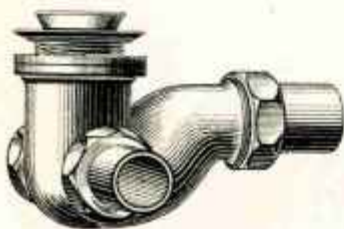
Bonde siphonide ordinaire



N° 232

Bonde siphonide
à raccord de trop-plein en bout

N° 233

Bonde siphonide
à raccord de trop-plein sur le côté
série courante


N° 234

Bonde siphonide
à raccord de trop-plein sur le côté
série forte

N° 235

Soupape de baignoire
raccord droit

N° 236

Soupape de baignoire
raccord coudé

N° 237

Coude de trop-plein
à tirette

N° 239

Boule flotteur de baignoire
avec chaînette

N° 238

Coude de trop-plein
modèle ordinaire

ART MODERNE

VIDAGES ET ROBINETS DE LAVABO ET BIDET



N° 251

Tête de vidage 8 pans
type Boulogne
plaque indépendante



N° 252

Tête de vidage 6 pans
type Boulogne
plaque tenante



N° 253

Robinet de lavabo
à facettes, bec droit, croisillon
cuivre, saillie de 9 1/2



N° 254

Robinet de lavabo
à facettes, bec droit, croisillon
porcelaine, saillie de 9 1/2



N° 255

Robinet de lavabo
à facettes, bec relevé, croi-
sillon cuivre, saillie de 9 1/2



N° 256

Robinet de lavabo
à facettes, bec relevé, croi-
sillon porcelaine, saillie de 9 1/2



N° 257

Robinet de lavabo
à facettes, à brise-jet, bec
relevé, croisillon cuivre ou
porcelaine, saillie de 9 1/2



N° 258

Tête de robinet
à facettes, croisillon cuivre



N° 259

Robinet de bidet
à facettes, croisillon cuivre



N° 260

Robinet de bidet
à facettes
croisillon porcelaine



N° 261

Robinet de bidet
à facettes, croisillon
cuivre ou porcelaine

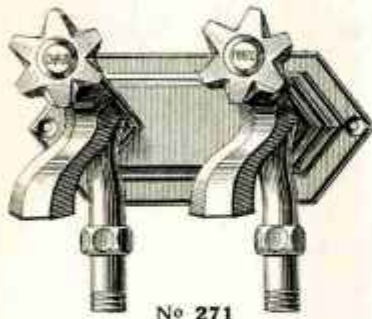


N° 262

Tête de robinet
à facettes, croisillon
cuivre ou porcelaine

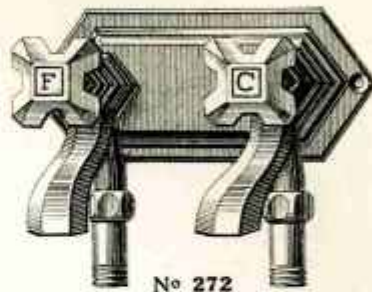
Toute ma robinetterie sanitaire est essayée à une pression de 15 kgs

PLAQUES, MÉLANGEURS ET VIDAGE DE BAIGNOIRE



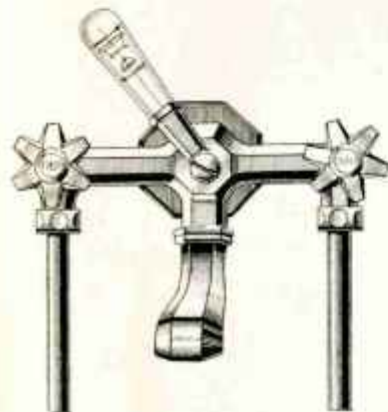
N° 271

Plaque de robinetterie
robinets à facettes croisillon cuivre
série forte



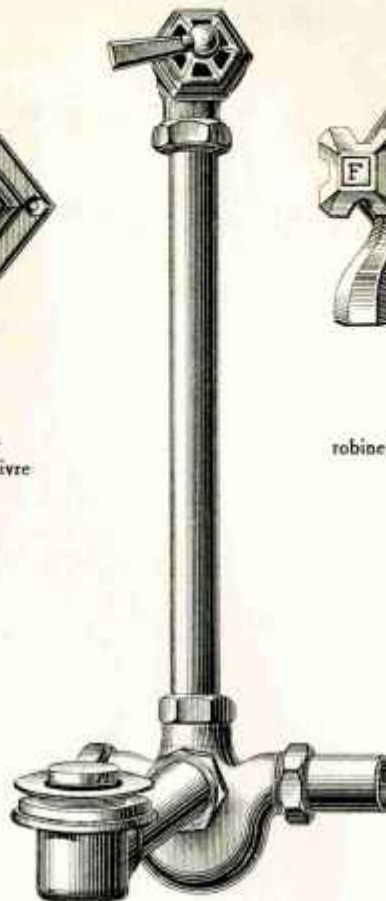
N° 272

Plaque de robinetterie
robinets à facettes croisillon porcelaine
série forte



N° 273

Mélangeur à clapet à facettes
poignée porcelaine, raccords 20x27
croisillon cuivre ou porcelaine
saillie de 16 %



N° 274

Vidage à bascule de baignoire
à facettes manette cuivre



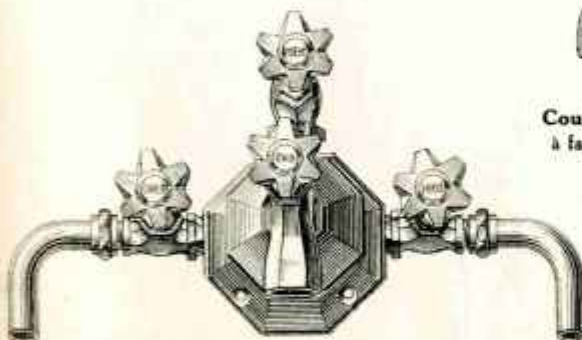
N° 275

Robinet de gorge
de baignoire à facettes
croisillon cuivre ou porcelaine
saillie de 12 %



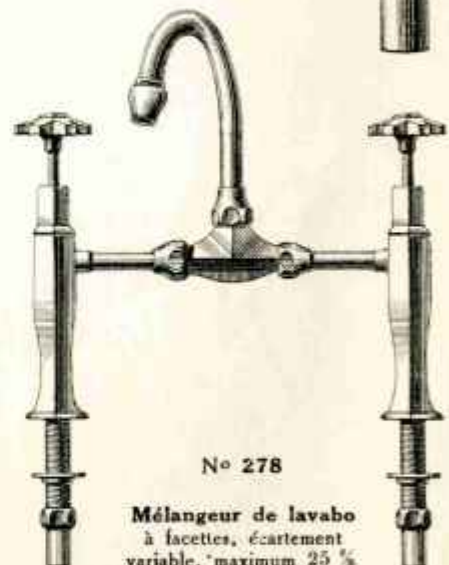
N° 277

Coude de trop-plein
à facettes de baignoire



N° 276

Mélangeur de baignoire
4 robinets, boule de 100 à facettes série
luxe, croisillons cuivre ou porcelaine, saillie 18 %



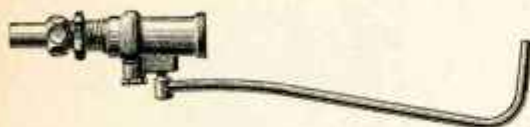
N° 278

Mélangeur de lavabo
à facettes, écartement
variable, maximum 25 %
minimum 17 %
bec déverseur à brise-jet démontable
fleté 15x21, pour y adapter un flexible
à pomme schampoing ou collier douche
saillie de 15 %

Toute ma robinetterie sanitaire est essayée à une pression de 15 kgs

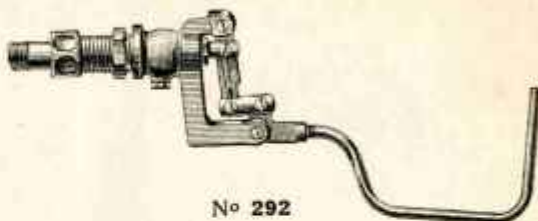


ROBINETS FLOTTEURS ET CULOTS DE RÉSERVOIR DE CHASSE QUEUES DE CARPE



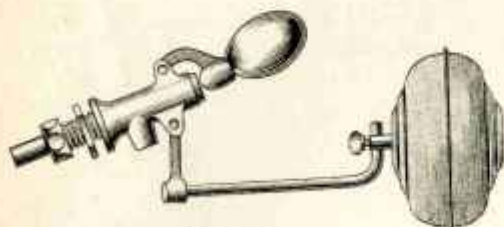
No 291

Robinet flotteur à simple articulation



No 292

Robinet flotteur à double articulation



No 293

Robinet flotteur à boulet



No 294

Boule flotteur
de 110 mm avec chape
cuivre rouge

No 295

Culot de réservoir
de chasse
série forte

No 296

Culot de réservoir
de chasse
série légère

No 297

Robinet d'arrêt
de réservoir de chasse
entièrement décollé
en 12x17 et 15x21

No 301

Queue de carpe
à souder, largeur 85 mm

No 302

Queue de carpe
à raccord 33x42
largeur 85 mm

No 303

Queue de carpe
fileté femelle 33x42
largeur 85 mm

DOUILLES ET ROBINETS POUR URINOIR

ARTICLES DIVERS



N° 304

Douille d'urinoir
arrivée




N° 305

Douille d'urinoir
départ, raccord 26x34



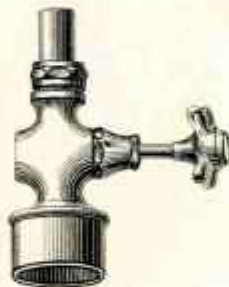
Nos 306 - 306 bis

Douille d'urinoir départ
montée sur siphon N° 113
raccord 26x34 ou 33x42



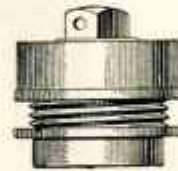
N° 307

Robinet d'arrêt d'urinoir
à croisillon avec tubulure et
douille d'arrivée, raccord 20x27
hauteur de la tubulure 30% env.



N° 308

Robinet d'arrêt d'urinoir
à croisillon avec douille
d'arrivée, raccord 20x27



N° 309

Bouchon de dégorgeement
de 20 à 120 mm



N° 310

Soupape pour réservoir
série forte 25, 30, 35, 40
45, 50 et 60



N° 311

Soupape de baignoire
cuivre tourné
diamètre 25 à 60



N° 312

Bonde à anneau
diamètre 30, 35, 40
et 45 mm



N° 313

Bonde à charnière
diamètre 20 à 60 mm

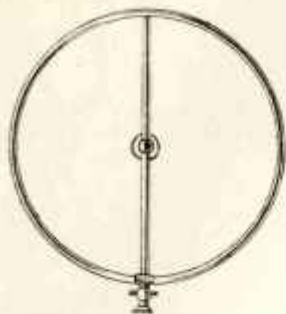


N° 314

Bonde de fond
intérieur lisse
diamètre 20 à 60 mm

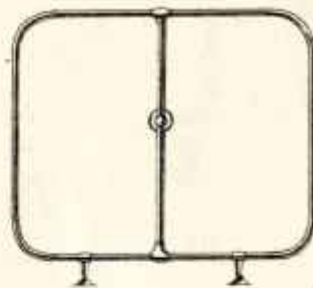


PORTE-RIDEAUX - COLONNES ET POMMES DE DOUCHE




N° 321

Porte-rideau rond
à traverse extensible diamètre 65 mm



N° 322

Porte-rideau rectangulaire
à traverse extensible
longueur 79 mm, largeur 62 mm



N° 323

Colonne de douche
tube 20x22
pomme diamètre 160
taecord 20x27



N° 325

Pomme de douche
de 160 mm pour colonne
N° 323



N° 324

Colonne de douche
tube 18x20
pomme de 110 à galerie



N° 326

Pomme de douche
de 110 mm à galerie
pour colonne N° 324



N° 327

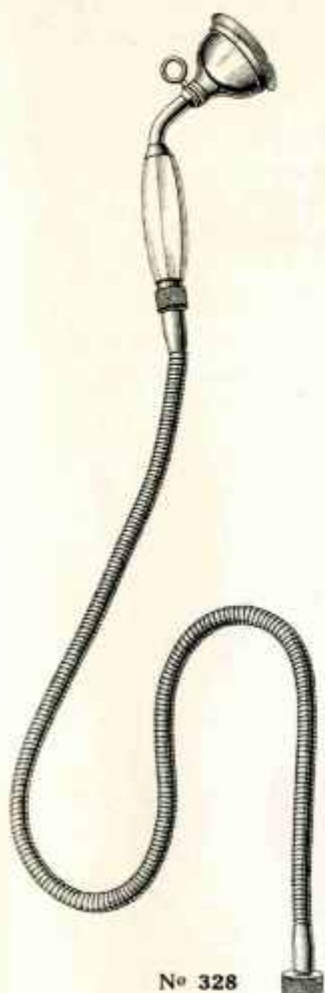
Collier de fixation
pour colonne de douche
platine à vis ou à scellement

Toute ma robinetterie sanitaire est essayée à une pression de 15 kgs




TUYAUX FLEXIBLES - COLLIERS DOUCHE

POMMES SCHAMPOING



N° 328

Pomme schampoing à poignée
porcelaine démontable, avec tuyau
flexible, longueur 1 mètre
raccords 12×17, 15×21, 20×27



N° 329

Tuyau métallique flexible
longueur 1 mètre
raccords 12×17, 15×21, 20×27



N° 330

Collier douche avec poignée
porcelaine démontable et tuyau flexible
longueur 1 mètre
raccords 12×17, 15×21, 20×27



N° 331

Pomme schampoing
à poignée porcelaine
et anneau en 15×21



N° 332

Pomme schampoing
à galerie



N° 333

Collier douche
avec poignée porcelaine
raccord 15×21



N° 334

Lyre

pour pomme schampoing



N° 335

Pomme de douche
à bourrelet



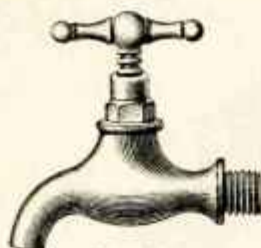
N° 336

Crochet
pour collier douche



Toute ma robinetterie sanitaire est essayée à une pression de 15 kgs

ROBINETS DE PUISAGE



N° 601

Robinet de puisage

série forte, fileté mâle au pas des tubes de fer sans douille à souder, à vis extérieure

Se fait également à vis intérieure N° 602



N° 603

Robinet de puisage

série forte, fileté mâle au pas des tubes de fer avec douille à souder, à vis extérieure

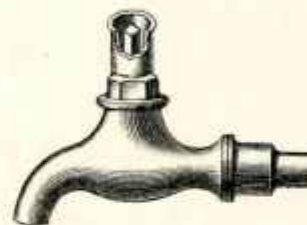
Se fait également à vis intérieure N° 604



N° 605

Robinet de puisage

série forte, tête cache-entrée, fileté mâle au pas des tubes de fer, sans douille à souder



N° 606

Robinet de puisage

série forte, tête cache-entrée, fileté mâle au pas des tubes de fer, avec douille à souder



N° 607

Robinet de puisage

série forte, tête croisillon avec pastille porcelaine chaud ou froid, fileté mâle au pas des tubes de fer, sans douille à souder



N° 608

Robinet de puisage

série forte, tête croisillon avec pastille porcelaine chaud ou froid, fileté mâle au pas des tubes de fer, avec douille à souder



N° 609

Robinet de puisage

série forte, sans douille à souder, fileté femelle au pas des tubes de fer, à vis extérieure

Se fait également à vis intérieure N° 610

NOTA. - Ces robinets se font avec bris-jet et raccord au nez

Toute ma robinetterie eau est essayée à une pression de 30 kgs

ROBINETS DE PUISAGE



N° 611

Robinet oblique pour poste d'eau série forte, fileté mâle au pas des tubes de fer sans douille à souder, à vis extérieure
Se fait également à vis intérieure N° 612



N° 613

Robinet oblique pour poste d'eau série forte, fileté mâle au pas des tubes de fer avec douille à souder, à vis extérieure
Se fait également à vis intérieure N° 614



N° 615

Robinet oblique pour poste d'eau série forte à brise-jet, fileté mâle au pas des tubes de fer sans douille à souder, à vis extérieure
Se fait également à vis intérieure N° 616



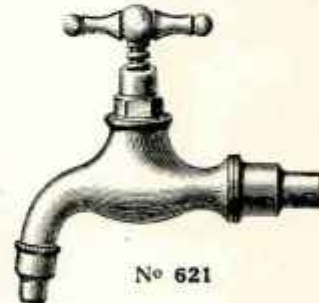
N° 617

Robinet oblique pour poste d'eau, série forte à brise-jet, fileté mâle au pas des tubes de fer avec douille à souder, à vis extérieure
Se fait également à vis intérieure N° 618




N° 619

Robinet de puisage, série forte à brise-jet, fileté mâle au pas des tubes de fer sans douille à souder, à vis extérieure
Se fait également à vis intérieure N° 620



N° 621

Robinet de puisage, série forte à brise-jet, fileté mâle au pas des tubes de fer avec douille à souder, à vis extérieure
Se fait également à vis intérieure N° 622



N° 623

Robinet de puisage, série forte à brise-jet se montant sur le raccord au nez, fileté mâle au pas des tubes de fer, sans douille à souder à vis extérieure
Se fait également à vis intérieure N° 624



N° 625

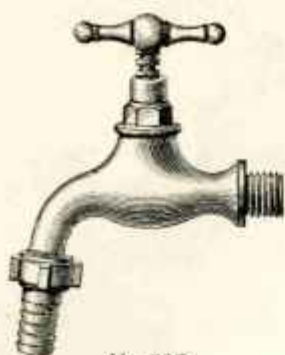
Robinet de puisage, série forte, à brise-jet se montant sur le raccord au nez, fileté mâle au pas des tubes de fer, avec douille à souder à vis extérieure
Se fait également à vis intérieure N° 626

NOTA. - Ces robinets se font avec toutes têtes

Toute ma robinetterie eau est essayée à une pression de 30 kgs




ROBINETS DE PUISAGE



N° 627

Robinet de puisage, série forte à raccord au nez, fileté mâle au pas des tubes de fer sans douille à souder, à vis extérieure

Se fait également à vis intérieure N° 628



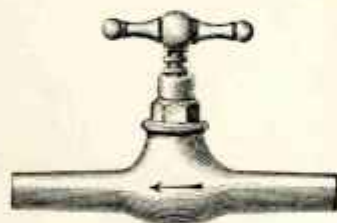
N° 629

Robinet de puisage, série forte, à raccord au nez, fileté mâle au pas des tubes de fer avec douille à souder, à vis extérieure

Se fait également à vis intérieure N° 630

NOTA. - Ces robinets se font avec toutes têtes

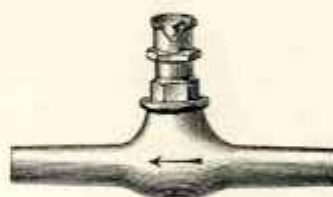
ROBINETS D'ARRÊT



N° 631


Robinet d'arrêt, série forte bouts à souder, clapet caoutchouc à vis extérieure

Se fait également à vis intérieure N° 632



N° 633

Robinet d'arrêt, série forte bouts à souder, tête cache-entrée



N° 634

Robinet d'arrêt, série forte 2 bouts à souder, 2 bouchons de purge à vis extérieure

Se fait également à vis intérieure N° 635



N° 636

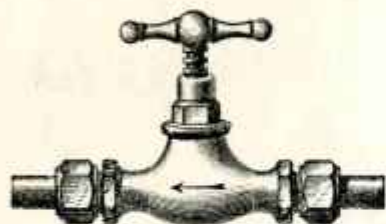
Robinet d'arrêt, série forte 2 bouts à souder, 1 bouchon et 1 robinet de purge à vis extérieure

Se fait également à vis intérieure N° 637

NOTA. - Ces robinets peuvent être livrés avec robinets et bouchons de purge

Toute ma robinetterie eau est essayée à une pression de 30 kgs

ROBINETS D'ARRÊT



N° 638

Robinet d'arrêt, série forte, à double-raccord à souder, joint plat, clapet caoutchouc à vis extérieure

Se fait également à vis intérieure N° 639



N° 640

Robinet d'arrêt, série forte à double-raccord à souder, tête cache-entrée



N° 641

Robinet d'arrêt, série forte à douille et raccord 2 pièces à souder à vis extérieure

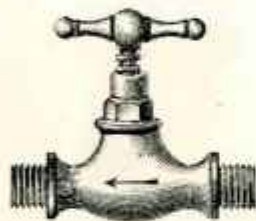
Se fait également à vis intérieure N° 642



N° 643

Robinet d'arrêt, série forte à douille à souder et raccord d'arrosage 2 pièces, à vis extérieure

Se fait également à vis intérieure N° 644



N° 645

Robinet d'arrêt, série forte fileté double-mâle au pas des tubes de fer à vis extérieure

Se fait également à vis intérieure N° 646



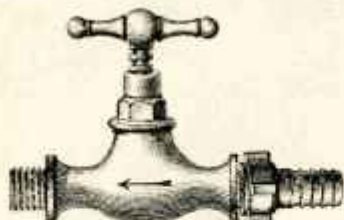
N° 647

Robinet d'arrêt, série forte à tête cache-entrée, fileté double-mâle au pas des tubes de fer

NOTA. - Ces robinets peuvent être livrés avec robinets et bouchons de purge

Toute ma robinetterie eau est essayée à une pression de 30 kgs


ROBINETS D'ARRÊT



N° 648

Robinet d'arrêt, série forte
fileté mâle, avec 1 raccord d'arrosage 2 pièces
à vis extérieure

Se fait également à vis intérieure N° 649



N° 650

Robinet d'arrêt, série forte
fileté mâle avec 1 raccord à souder 2 pièces
à vis extérieure

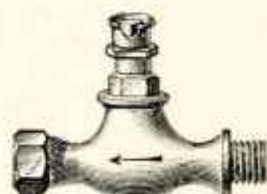
Se fait également à vis intérieure N° 651



N° 652

Robinet d'arrêt, série forte
fileté mâle et femelle au pas des tubes de fer
à vis extérieure

Se fait également à vis intérieure N° 653



N° 654

Robinet d'arrêt, série forte
à tête cache-entrée, fileté mâle et femelle
au pas des tubes de fer



N° 655

Robinet d'arrêt, série forte, fileté mâle et
femelle, au pas des tubes de fer, avec 1 raccord
d'arrosage, 2 pièces, à vis extérieure

Se fait également à vis intérieure N° 656



N° 657

Robinet d'arrêt, série forte, fileté mâle et
femelle, au pas des tubes de fer, avec 1 raccord
à souder, 2 pièces, à vis extérieure

Se fait également à vis intérieure N° 658



N° 659

Robinet d'arrêt, série forte
fileté double-femelle au pas des tubes de fer
à vis extérieure

Se fait également à vis intérieure N° 660



N° 661

Robinet d'arrêt, série forte
à tête cache-entrée, fileté double-femelle
au pas des tubes de fer

NOTA. - Ces robinets peuvent être livrés avec robinets et bouchons de purge


Toute ma robinetterie eau est essayée à une pression de 30 kgs

PIÈCES DÉTACHÉES DE ROBINETTERIE



N° 701

Applique à scellement
ou à vis, sans raccord
laiton poli, série forte



N° 702

Applique à scellement
ou à vis, avec raccord à souder
2 pièces, laiton poli, série forte



N° 703

Tête de robinet
à barrette, série forte
laiton poli
à vis extérieure
Se fait également à vis
intérieure N° 704



N° 705

Tête de robinet
croisillon, série forte
marquée chaud ou froid
sur demande, laiton poli



N° 706

Tête de robinet
à volant fonte
série forte



N° 707

Tête cache-entrée
série forte, laiton poli



N° 708

Clé de cache-entrée
laiton poli



N° 709

Rallonge mâle et
femelle pour robinets
laiton poli



N° 710

Douille
de plomberie
à souder, laiton



N° 711

Porte-clapet
laiton



N° 712

Clapet caoutchouc



N° 713

Étoile brise-jet
laiton



N° 714

Robinet purgeur
de 6, série forte,
laiton, type d'équerre



N° 715

Raccord mâle
à souder



N° 716

Ecrou
pour raccord mâle
à souder



N° 717

Raccord 3 pièces
laiton, mâle
pour tubes fer



N° 718

Raccord 3 pièces
laiton, femelle
pour tubes fer



N° 719

Rosace
en laiton poli



ARROSAGE




N° 801

Lance à jet variable
de 12 à 30 $\frac{3}{4}$ et à raccord
conique en 20x27, 28x34,
33x42 en laiton



N° 802

Jonction pour tuyau
d'arrosage, laiton



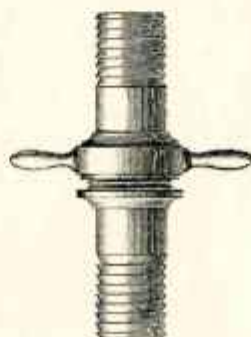
N° 803

Raccord d'arrosage
3 pièces, écrou à crans
laiton



N° 805

Écrou à crans
pour raccord d'arrosage



N° 804

Raccord d'arrosage
3 pièces, écrou à tenons
laiton



N° 806

Écrou à tenons
pour raccord d'arrosage



N° 807

Raccord mâle d'arrosage

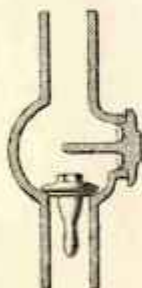


N° 808

Douille mâle
de raccord au nez

SOUPAPES DE RETENUE

à visite instantanée, et passage direct



N° 809

A bout à souder



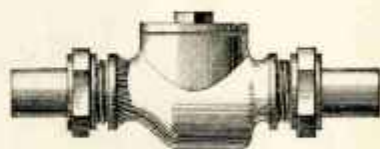
N° 810

Mâle, pas du fer



N° 811

Femelle, pas du fer



N° 812

A raccord mâle avec douille



CHAUFFAGE

ROBINETS D'ARRÊT EN BRONZE, SÉRIE COURTE

Pour le Chauffage central et autres Installations



N° 851

Double-mâle à vis extérieure
Se fait également
à vis intérieure N° 852



N° 853

Double-femelle à vis extérieure
Se fait également
à vis intérieure N° 854



N° 855

Mâle et femelle à vis extérieure
Se fait également
à vis intérieure N° 856

NOTA. - Ces robinets sont livrés avec corps non poli, sablé et tête en laiton poli



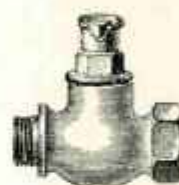
N° 857

Double-mâle
à tête cache-entrée



N° 858

Double-femelle
à tête cache-entrée



N° 859

Mâle et femelle
à tête cache-entrée

NOTA. - Ces robinets sont livrés avec corps non poli, sablé et tête cache-entrée en laiton poli



N° 860

Vanne papillon
en bronze, série longue
à taraudage femelle.



N° 861

Vanne à collerette
pour tubes intérieurs



N° 862

Robinet de prise en
charge, série forte
corps bronze, chapeau fonte
contre-bride et boulons acier



N° 863

Robinet d'arrêt, série
forte, à double-brides corps
bronze, chapeau fonte, 2
contre-brides et boulons acier



N° 864

Robinet de cuisinière
manette isolante
clapet fibre



N° 865

Robinet de cuisinière
manette isolante
style moderne, clapet fibre

Toute ma robinetterie chauffage est essayée à une pression de 30 kgs



TABLE DES MATIÈRES

SANITAIRE

	PAGES		PAGES
Alimentations horizontale et verticale.....	11	Pommes de douche.....	22 - 23
Baguiers.....	6	Pommes schampoing.....	23
Batteries de robinetterie alimentation par mascaron.....	15	Porte-rideaux.....	22
Bondes à anneau.....	21	Queues de carpe.....	20
Bondes à charnière.....	21	Robinets de lavabo.....	1 - 2 - 18
Bondes de fond.....	21	Robinets de bidet.....	3 - 18
Bondes diverses de lavabo.....	6	Robinets de poste d'eau.....	5
Bondes d'évier.....	7	Robinets d'arrêt EAU.....	9 - 10
Bondes de timbre d'office.....	7	Robinets d'arrêt GAZ.....	9 - 10
Bondes siphoides de baignoire.....	17	Robinets de compteur.....	10
Bouchons de dégorgement.....	21	Robinets de gorge de baignoire.....	11 - 19
Boules flotteurs de baignoire.....	17	Robinets sur appliques de baignoire.....	11
Boules flotteurs de réservoir de chasse.....	20	Robinets flotteurs de réservoir de chasse.....	20
Cache-trous de lavabo.....	6	Robinets d'arrêt d'urinoir.....	21
Colliers de douche.....	23	Siphons de lavabo.....	8
Colliers de fixation pour colonnes de douche.....	22	Siphons de bidet.....	8
Colonnes de douche.....	22	Soupapes de baignoire.....	17 - 21
Coudes de trop-plein.....	17 - 19	Soupapes de réservoir.....	21
Croisillons porcelaine.....	3	Tés à raccords.....	5
Culots de réservoir de chasse.....	20	Têtes de robinet.....	3 - 18
Douilles d'urinoir.....	21	Têtes de vidage lavabo.....	14 - 18
Grilles diverses de vidage de lavabo.....	6 - 14	Tuyaux flexibles pour douche.....	23
Mélangeurs de baignoire.....	12 - 13 - 15 - 19	Vidages de baignoire.....	15 - 16 - 19
Mélangeurs de lavabo.....	4	Vidages de bidet.....	14
Plaques EAU et GAZ.....	10	Vidages de coiffeur.....	14
Plaques de robinetterie pour baignoire.....	11 - 15 - 19	Vidages de lavabo.....	14

EAU

Accessoires divers.....	29	Rallonges de robinets.....	29
Appliques.....	29	Robinets de puisage.....	24 - 25 - 26 - 27 - 28
Clés de tête cache-entrée.....	29	Robinets purgeurs.....	29
Douilles de plomberie.....	29	Têtes de robinets.....	29

ARROSAGE

Douilles.....	30	Raccords à crans.....	30
Écrous de raccords.....	30	Raccords à tenons.....	30
Jonctions.....	30	Soupapes de retenue.....	30
Lances.....	30		

CHAUFFAGE

Robinets d'arrêt.....	31	Robinets de prise en charge.....	31
Robinets de cuisinière.....	31	Vannes.....	31



PIERRE CIREZ

Usine Electrique :
63. RUE DE LEUZE, 63
ROUBAIX



TÉLÉPHONE 33-36
Registre du Commerce Roubaix N° 1811

Le 4/12 1935

TARIF

ABATTANTS BRÉVÉTÉS

Modèles	HÊTRE		CHÈNE		SIMILI	ACAJOU
	Ciré	Vernis	Ciré	Vernis	Vernis	Vernis
Simple . . .	14.50	17.00	15.00	17.50	17.20	20.50
Double . . .	26.00	31.00	29.00	34.00	31.40	38.00

ABATTANTS EN SIX PIÈCES COUVERCLES BRÉVÉTÉS

Simple . . .	18.50	21.00	19.35	21.50	21.20	24.50
Double . . .	32.00	37.00	35.00	40.00	37.20	43.00

ABATTANTS EN QUATRE PIÈCES NON BRÉVÉTÉS

Simple . . .	12.50	15.00	13.00	15.50	15.20	18.50
Double . . .	22.00	27.00	25.00	30.00	27.40	34.00

Supplément pour Ab. en 34 m/m simili, hêtre, vernis ou ciré . . . 2.00
 chêne, acajou 4.50
 Semelles en hêtre 27 m/m. . . 4.00 Qualité supérieure . . . 4.25
 . . . chêne 4.75 5.00

Segments et caillibotis Prix sur demande



M. MICHEL - ROUBAIX 14877

Sept 38 R. 14%

FONDERIE DE CUIVRE ET BRONZE



ROBINETTERIE SANITAIRE

EAU ET GAZ



ARROSAGE



CHAUFFAGE



Ancienne Maison DÉFONTAINE

C. PRIEZ, SUCC^r

FRIAUCOURT

(SOMME)



Téléphone N° 1
FRIAUCOURT

R. C. St-Valery-s/Bomme 2.177



Spécialités d'Articles
pour l'Hydrothérapie
fabriqués
en Grande Série

Gare : Béthencourt-s/Mer



CONDITIONS GÉNÉRALES DE VENTE

1. - Toutes les commandes sont reçues sans engagement de livraison dans un délai déterminé. Les délais, quand il en est fixé, ne sont donnés qu'à titre indicatif et ne sont pas de rigueur.

2. - En cas de défectuosité reconnue dans la fourniture des pièces, ma responsabilité se limite à la réparation ou au remplacement pur et simple de la marchandise, sans indemnité pour quelque cause que ce soit.

3. - Les réclamations, pour être valables, doivent être faites dans les huit jours qui suivront la réception des marchandises.

4. - Dans tous les cas de changement de la situation de l'acheteur ; décès, incapacité, suspension de paiement, dissolution ou modification de société, comme aussi en cas de non acceptation de mes dispositions dès réception de la facture, le droit m'est réservé d'annuler les marchés en cours et d'exiger des garanties.

5. - Les modèles qui me sont confiés sont l'objet de tous mes soins ; je décline d'une façon absolue toute responsabilité en cas de force majeure ; incendie, guerre, grève, émeute. En conséquence, les personnes qui me confient des modèles, doivent se charger du soin de les faire assurer, si elles le jugent à propos.

En cas de contestation, le Tribunal de St-Valery-sur-Somme est seul compétent.



SANITAIRE

N°	Description	LAITON...			
		Tourné Brut	Poli	Nickelé	Chromé
1	Robinet de lavabo à bec droit, saillie de 8 %, série forte	—	—	18.50	21.50
2	— — — — — saillie de 9 %	—	—	19.30	22.30
3	— — — — — tête à capuchon, saillie de 9 %, série forte	—	—	26. **	29. **
4	— — — — — — — — — — — série courante	—	—	21.90	24.90
5	— — — — — tête 1/4 de tour — — — manette porcelaine	—	—	21.80	24.30
6	— — — — — tête à levier — — — — —	—	—	28. **	31. **
7	Robinet de lavabo bec plat relevé, saillie de 9 %	—	—	19.20	22.20
8	— — — — — tête à capuchon, saillie de 9 %	—	—	21. **	24. **
9	Robinet de lavabo bec rond, tête à capuchon, raccord au nez, brise-jet démontable	—	—	25.50	28.50
10	— — — — — avec brise-jet, saillie de 9 %	—	—	24.30	27.30
20	Robinet de bidet à tête capuchon, série forte	—	—	18.30	20.80
21	— — — — — à tête ordinaire, série courante	—	—	16.40	18.90
22	— — — — — tête à levier — — — — —	—	—	26.40	28.60
30	Croisillon porcelaine, moderne C ou F, avec décolletage	—	—	3.60	—
31	— — — — — à forme arrondie, avec décolletage	—	—	3.60	—
32	— — — — — C ou F avec décolletage	—	—	3.60	—
35	Tête ordinaire 22×150, croisillon tombant	—	—	9. **	10.20
36	Tête capuchon — — — — —	—	—	11.60	12.80
37	— — — — — 22×150, croisillon droit	—	—	11.60	12.80
38	Tête 1/4 de tour 22×150, à poignée porcelaine	—	—	10.50	11.20
45	Mélangeur de lavabo à écartement variable	—	—	84.40	96.40
46	— — — — — en 26×34	—	—	94. **	108.40
46	— — — — — en 33×42	—	—	97.70	112.10
47	— — — — — — — — — — —	—	—	191.20	231.20
51	Robinet oblique pour poste d'eau, à douille droite, croisillon	—	—	23. **	26. **
52	— — — — — à douille coudée, — — — — —	—	—	23.70	26.70
53	— — — — — à brise-jet, à croisillon douille droite	—	—	24. **	27. **
53 bis	— — — — — — — — — — — coudée	—	—	24.80	27.80
54	— — — — — en 10 à douille droite, tête à potence	—	—	18.40	21.10
54	— — — — — en 12 — — — — —	—	—	19. **	22. **
54	— — — — — en 10 à douille coudée — — — — —	—	—	18.80	21.80
54	— — — — — en 12 — — — — —	—	—	19.60	22.60
55	— — — — — à bec rond, tête capuchon, à croisillon	—	—	19.50	22.80
56	Robinet droit — — — — —	—	—	21.40	24.40
57	Robinet d'arrêt double-femelle, pas du fer, tête croisillon à capuchon en 12×17	—	—	17.90	20.70
57	— — — — — — — — — — — en 15×21	—	—	19.40	21.90
57	— — — — — — — — — — — en 20×27	—	—	20. **	22.80
58	Té à 3 raccords, en 12×17	—	8. **	9.20	11.20
58	— — — — — en 15×21	—	9.90	11.20	13.70
58	— — — — — en 20×27	—	12.20	13.50	16.50
58	— — — — — en 26×34	—	13.60	15. **	18.50
58	— — — — — en 33×42	—	19.90	21.30	25.30
58	— — — — — en 40×49	—	25. **	26.60	31.60
71	Bonde à bouchon, sans lanterne en 26×34, l. 70 %, plateau 62, 65, 70, sans bouchon	—	—	7.70	9.20
72	— — — — — à lanterne — — — — — sans bouchon	—	—	7.70	9.20
72	— — — — — — — — — — — avec bouchon	—	—	10.40	13.90
72	— — — — — — — — — — — 1.80 % — — — — — sans bouchon	—	—	8.10	9.60
72	— — — — — — — — — — — avec bouchon	—	—	10.90	14.40
72	— — — — — — — — — — — 1.90 % — — — — — sans bouchon	—	—	9. **	10.50
72	— — — — — — — — — — — avec bouchon	—	—	11.80	15.30
73	— — — — — en 33×42, l. 100 % — — — — — sans bouchon	—	—	12.40	14.40
73	— — — — — — — — — — — avec bouchon	—	—	16.70	20.70
74	Bonde à grille, à lanterne 26×34, l. 70 %, plateau 62	—	—	8.30	9.80
75	— — — — — sans lanterne — — — — —	—	—	8.30	9.80
76	Bonde à clapet, à lanterne 26×34, l. 95 %, plateau 62, 65, 70	—	—	13.10	15.50
76	— — — — — 33×42, l. 100 % — — — — —	—	—	17.20	19.60
81	Grille plate type Boulogne pour lavabo et bidet, avec vis d'attache et écrous	—	—	3.90	6.40
82	Cache-trou pour lavabo	—	—	2.10	2.90
83	Baguier embouti	—	—	5.10	7.10
91	Bonde d'évier avec siphon combiné, cuivre brut, sortie horizontale de 30	25.20	—	—	—
91	— — — — — — — — — — — 35	26.40	—	—	—
91	— — — — — — — — — — — 40	31. **	—	—	—
92	— — — — — — — — — — — sortie oblique de 30	25.20	—	—	—
92	— — — — — — — — — — — 35	26.40	—	—	—
92	— — — — — — — — — — — 40	31. **	—	—	—



SANITAIRE (suite)

N°	Description	LAITON...			
		Tourné Brut	Poli	Nickelé	Chromé
93	Bonde spéciale pour timbre d'office à 2 compartiments	—	—	125.30	135.30
94	Bonde pour évier profond ou timbre d'office avec tube de trop-plein	—	—	26.60	32.60
95	Bonde à clapet sans lanterne pour timbre d'office, longueur 100 %	—	—	19 **	22 **
96	Bonde d'évier 4 pièces, diamètre 80, 85 et 90 %	9.50	—	—	—
97	— 2 pièces	6.20	—	—	—
98	Bonde pour timbre d'office à trop-plein, diamètre 85 et 90 %	—	—	22.60	26.10
105	Siphon à culot démontable à tube plongeur 26x34, petit mod., 1 écrou sans douille	—	—	14.20	17.20
105 bis	— — — — grand mod.	—	—	14.80	17.80
106	— — — — à cloison	—	—	14.80	17.80
106 bis	— — — — 33x42, petit mod.	—	—	16.80	20.30
107	— — — — à tube plongeur	—	—	16.80	20.30
107 bis	— — — — grand mod.	—	—	21.10	25.60
108	Siphon de bidet, grande garde d'eau 26x34, bouchon au-dessous,	—	—	13.50	17.70
108 bis	— — — — 33x42	—	—	16.50	21. **
109	— — — — ordinaire 26x34	—	—	10.70	14.20
109 bis	— — — — 33x42	—	—	13.70	17.70
110	— — — — 26x34, bouchon sur le côté	—	—	10.70	14.20
110 bis	— — — — 33x42	—	—	13.70	17.70
111	Siphon tube raccord vertical, passage intégral	—	—	—	—
111 bis	— — — — horizontal	—	—	—	—
112	Siphon méplat, 26x34, 1 écrou sans douille	—	—	10.90	13.90
112 bis	— — — — 33x42	—	—	16.20	19.70
113	Siphon sortie verticale, 26x34, 2 écrous avec sans douille	—	—	16.40	20.90
113 bis	— — — — 33x42	—	—	19.10	24.10
121	Robinet d'arrêt GAZ à double raccord, manette ou-croisillon en 21	—	—	24.50	29.20
121	— — — — — 27	—	—	31.30	37.40
122	— — — — — <i>croisillon</i> 21	—	—	25.40	30.40
122	— — — — — 27	—	—	32.20	38.60
123	— — — — à souder <i>manette</i> 21	—	—	17.90	21.60
123	— — — — — 27	—	—	23.90	28.90
124	— — — — — <i>croisillon</i> 21	—	—	18.60	22.60
124	— — — — — 27	—	—	24.70	30. **
125	— — — — EAU à croisillon en 12	—	—	18.90	21.90
126	— — — — — 15	—	—	19.50	22.70
127	— — — — — 20	—	—	20. **	23.60
128	Robinet d'arrêt à double raccord, à manette en 12	—	—	24.90	28.60
129	— — — — — 15	—	—	27.30	31.60
130	— — — — — 20	—	—	30.10	34.90
131	— — — — à souder 12	—	—	21.30	24. **
132	— — — — — 15	—	—	21.80	24.70
133	— — — — — 20	—	—	22.30	25.60
134	— — — — à double raccord, à croisillon en 12	—	—	22.60	26.60
135	— — — — — 15	—	—	24.70	29.30
136	— — — — — 20	—	—	27.70	32.80
137	— — — — 1/4 de tour de 20 à manette pour chauffe-bain	—	—	28.30	33.80
138	Robinet d'arrêt GAZ — — — — 27	—	—	34.50	40.20
141	Plaque robinets à croisillon, EAU 15, GAZ 21	—	—	74. **	88. **
142	— — — — — 27	—	—	75.40	89.40
143	— — — — à manette — 21	—	—	77.70	91.10
144	— — — — — 27	—	—	79.20	92.60
145	Robinet d'arrêt EAU double raccord sur applique en 12	—	—	30.30	35.50
146	— — — — — 15	—	—	30.90	36.70
147	— — — — — 20	—	—	32.60	38.90
148	Robinet d'arrêt GAZ double raccord sur applique en 21	—	—	32.90	39.10
149	— — — — — 27	—	—	36.70	44.30
150	Robinet de compteur, 20 becs	18.40	—	—	—
151	— — — — 10 becs	15.60	—	—	—
161	Plaque robinetterie, série courante, raccords 20x27	—	—	61.20	72.20
162	— — — — série forte	—	—	63.30	74.30
163	— — — — à passage intégral de 20 %, raccords 31x180	—	—	72.90	85.90
164	Robinet de gorge de baignoire à bec plat, raccords 20x27	—	—	32.50	37.50
165	Robinet sur applique pour baignoire ou timbre d'office, raccords 20x27	—	—	27.50	31.50
166	— — — — à raccord pour baignoire ou timbre d'office à vis ou à scellement	—	—	27. **	32.50
167	Rondelles concave et convexe pour robinet n° 164	3.30	—	—	—
168	Alimentation horizontale de baignoire, raccords 20x27	—	—	50.10	60.10
169	— — — — verticale	—	—	50.10	60.10

SANITAIRE (suite)

N°	Description	LAITON...			
		Tourné brut	Poli	Nickelé	Chromé
170	Mélangeur à 2 robinets, bec déverseur plat, douilles droites	—	—	58.50	68.50
171	— — — — — fileté, avec bouchon d'attente	—	—	61.90	71.90
172	Mélangeur universel pour baignoire ou timbre d'office à 2 comp. avec bouchon d'attente	—	—	62.70	72.70
172 bis	— — — — — sans	—	—	59.40	69.40
173	Mélangeur à 2 robinets, bec rond orientable, saillie 18 $\frac{5}{8}$	—	—	58.70	68.70
174	— 3 — — — bec déverseur plat, boule de 75	—	—	88.20	100.20
175	— 2 — — — avec bouchon d'attente et prise de départ	—	—	76.10	86.10
176	— 4 — — — boule de 100, raccords 20x27	—	—	138.00	156.00
176 bis	— 4 — — — 75	—	—	114.00	130.00
177	— 5 — — — 100	—	—	171.10	196.10
178	Support téléphone pour flexible et pomme schampoing	—	—	47.00	21.40
179	Mélangeur à clapet, série forte, poignée porcelaine, douilles coudées	—	—	133.80	150.80
180	— — — — — droites	—	—	130.00	147.00
191	Vidage intérieur de lavabo et bidet type Boulogne en 26x34	—	—	29.40	36.40
191 bis	— — — — — 33x42	—	—	32.90	39.90
192	— — extérieur — — — trois trous, série forte en 26x34	—	—	41.30	50.70
192 bis	— — — — — 33x42	—	—	47.50	56.90
193	— — de coiffeur	—	—	63.50	69.50
194	Tête de vidage, type Boulogne, écartement des trous 85 $\frac{5}{8}$	—	—	14.90	19.50
195	— — — — — à trop-plein ouvert	—	—	15.50	20.50
196	— — — — — type Graublanc	—	—	18.10	22.70
197	Grille de vidage, type céramique Française	—	—	3.20	5.20
198	— — — — — lavabo à trop-plein ouvert	—	—	4.00	6.00
199	Grille de trop-plein pour lavabo gtés	—	—	5.20	7.20
211	Plaque avec coquille porte-savon, raccords 20x27, saillie 14 $\frac{5}{8}$	—	—	99.50	111.50
211 bis	— — — — — sans	—	—	69.50	80.50
212	Plaque chauffe-bain à écoulement libre, raccords 20x27, saillie 15 $\frac{5}{8}$	—	—	68.60	79.60
213	Mélangeur à bec orientable, raccord en 15x21, saillie de 25 $\frac{5}{8}$	—	—	60.60	70.60
214	Vidage articulé de baignoire, croisillon cuivre	—	—	81.30	87.80
214	— — — — — porcelaine	—	—	76.90	83.10
215	Batterie de robinetterie à alimentation par mascaron pour baignoire	—	—	440.70	540.70
216	Vidage à bascule de baignoire, pipe orientable	—	—	126.30	132.80
217	— — — — — série courante	—	—	124.00	130.50
218	Vidage de baignoire Simplex	—	—	76.70	82.30
219	Vidage à bascule de baignoire avec robinetterie combinée	—	—	304.60	223.60
220	Robinetterie double de baignoire sur gorge avec alimentation par mascaron	—	—	129.70	139.70
231	Bonde siphoids ordinaire	—	—	21.50	24.00
232	— — — — — à raccord de trop-plein en bout	—	—	25.10	27.60
233	— — — — — sur le côté, série courante	—	—	29.50	32.00
234	— — — — — série forte	—	—	32.70	35.20
235	Soupape de baignoire, raccord droit	—	—	14.20	16.70
236	— — — — — raccord coudé	—	—	15.30	17.80
237	Coude de trop-plein à tirette	—	—	13.80	16.40
238	— — — — — modèle ordinaire	—	—	8.60	10.50
239	Boule flotteur de baignoire avec chaînette	—	—	7.00	12.00
251	Tête de vidage 8 pans type Boulogne, plaque indépendante	—	—	25.20	30.20
252	— — — — — 6 — — — — tenante	—	—	23.40	28.40
253	Robinet de lavabo à facettes, bec droit, croisillon cuivre, saillie de 9 $\frac{5}{8}$	—	—	31.30	35.30
254	— — — — — — — — — — — porcelaine	—	—	31.30	34.90
255	— — — — — bec relevé — — — — — cuivre	—	—	31.30	35.30
256	— — — — — — — — — — — porcelaine	—	—	31.30	34.90
257	— — — — — à brise-jet, bec relevé	—	—	33.30	37.30
258	Tête de robinet à facettes, croisillon cuivre	—	—	14.00	16.00
259	Robinet de bidet à facettes, croisillon cuivre	—	—	23.80	27.30
260	— — — — — — — — — — — porcelaine	—	—	23.80	26.90
261	— — — — — — — — — — — cuivre ou porcelaine	—	—	24.80	28.30
262	Tête de robinet à facettes, croisillon cuivre ou porcelaine	—	—	11.60	13.60
271	Plaque de robinetterie, robinets à facettes, croisillon cuivre, série forte	—	—	84.40	97.40
272	— — — — — — — — — — — porcelaine	—	—	84.40	96.60
273	Mélangeur à clapet, à facettes, poignée porcelaine, croisillon cuivre ou porcelaine	—	—	206.80	230.80
274	Vidage à bascule de baignoire à facettes, manette cuivre	—	—	130.20	137.70
275	Robinet de gorge de baignoire à facettes, croisillon cuivre ou porcelaine	—	—	37.90	42.90
276	Mélangeur de baignoire, 4 robinets, boule de 100 à facettes série luxe	—	—	207.50	231.50
277	Coude de trop-plein à facettes de baignoire	—	—	12.00	14.30
278	Mélangeur de lavabo à facettes, écartement variable	—	—	139.90	156.90
291	Robinet flotteur à simple articulation	10.50	—	—	—

SANITAIRE (suite)

N°	Description	LAITON...			
		Tourné brut	Poli	Nickelé	Chromé
292	Robinet flotteur à double articulation	13.80	—	—	—
293	— — à boulet	14.20	—	—	—
294	Boule flotteur de 110 % avec chape cuivre rouge soudée 6.50	—	—	—	—
295	Culot de réservoir de chasse, série forte	10.80	—	—	—
296	— — — — — légère	7.20	—	—	—
297	Robinet d'arrêt de réservoir de chasse entièrement décollé en 12×17.	6.60	—	—	—
297	— — — — — 15×21.	7.20	—	—	—
301	Queue de carpe à souder, largeur 85 %	—	6.90	—	—
302	— — à raccord 33×42, largeur 85 %	—	11.30	—	—
303	— — fileté femelle 33×42, largeur 85 %	—	8.50	—	—
304	Douille d'urinoir arrivée	—	—	7.90	10.90
305	— — départ, raccord 26×34	—	—	8.70	11.70
306	— — — — — montée sur siphon N° 113, raccord 26×34	—	—	21.00	28.50
306 bis	— — — — — 33×42	—	—	24.00	32.00
307	Robinet d'arrêt d'urinoir à croisillon avec tubulure et douille d'arrivée.	—	—	30.20	37.20
308	— — — — — avec douille d'arrivée, raccord 20×27	—	—	25.30	31.30

ARTICLES TOURNÉS BRUTS

309	Bouchon de dégorgement													
en %	20	25	30	35	40	45	50	60	70	80	90	100	110	120
	1.50	2.00	2.20	2.40	2.80	3.60	4.20	5.40	6.80	7.60	10.30	11.80	14.20	17.80
310	Soupape pour réservoir, série forte	en %		25	30	35	40	45	50	60				
				4.50	5.60	6.80	8.40	9.60	11.80	16.80				
311	Soupape de baignoire, cuivre tourné, diamètre %			25	30	35	40	45	50					
				3.90	4.30	4.70	5.70	7.00	7.60					
312	Bonde à anneau diamètre %			30	35	40	45							
				4.80	5.60	6.40	7.50							
313	Bonde à charnière diamètre %	20	25	30	35	40	45	50	60					
		5.20	5.80	6.80	7.50	9.00	10.80	13.90	17.00					
314	Bonde de fond, intérieur lisse diamètre %			25	30	35	40	45	50	60				
				4.40	5.30	6.10	7.80	9.00	12.60	16.40				

N°	Description	LAITON...			
		Tourné brut	Poli	Nickelé	Chromé
321	Porte-rideau rond à traverse extensible, diamètre 65 %	—	—	98.80	124.80
322	— — rectangulaire à traverse extensible, longueur 70 %, largeur 62 %	—	—	109.20	137.80
323	Colonne de douche, tube 20×22, pomme diamètre 160	—	—	74.00	96.00
324	— — tube 18×20, pomme de 110 à galerie	—	—	70.20	91.00
325	Pomme de douche de 160 % pour colonne N° 323	—	—	25.90	33.90
326	— — de 110 % à galerie pour colonne N° 324.	—	—	18.20	24.20
327	Collier de fixation pour colonne de douche, platine à vis ou à scellement en 15 %	—	—	5.90	7.90
327	— — — — — 20 %	—	—	6.10	8.10
327	— — — — — 22 ou 25 %	—	—	6.70	8.70
328	Pomme schampoing à poignée porcelaine démontable, avec tuyau flexible	—	—	70.90	94.90
329	Tuyau métallique flexible, longueur 1 mètre, raccords 12×17 et 15×21	—	—	40.30	56.30
329	— — — — — 20×27.	—	—	45.50	61.50
330	Collier douche avec poignée porcelaine démontable et tuyau flexible	—	—	81.90	107.90
331	Pomme schampoing à poignée porcelaine et anneau en 15×21.	—	—	25.40	33.40
332	— — — — — à galerie	—	—	25.40	33.40
333	Collier douche avec poignée porcelaine, raccord 15×21.	—	—	36.40	46.40
334	Lyre pour pomme schampoing	—	—	5.00	7.00
335	Pomme de douche à bourrelet.	—	—	25.90	33.90
336	Crochet pour collier douche	—	—	5.40	7.40



EAU

N° 601 Robinet de puisage

série forte, fileté mâle, sans douille à souder, à vis extérieure

Orifice %	Pas	Laiton poli	Laiton nickelé	Laiton chromé	Suppl. pour pas spéciaux
6	8×13	8.50	10.10	13.99	0.65
8	12×17	10.10	11.95	14.55	0.65
10	12×17	11.95	13.60	16.40	0.65
12	15×21	13.20	15.55	18.80	1.15
15	15×21	14.80	17.15	20.40	1.15
18	20×27	17.35	20.25	23.75	1.60
20	20×27	21.20	24.10	28.55	1.60
25	26×34	33.20	37.20	41.45	2.10
30	33×42	52.80	59.20	65.60	3.20
35	40×49	69.60	76.80	84.99	4.99
40	50×60	96.99	104.80	114.90	8.99

N° 602 - Mêmes prix

N° 603 Robinet de puisage

série forte, fileté mâle, avec douille à souder, à vis extérieure

Orifice %	Pas	Laiton poli	Laiton nickelé	Laiton chromé	Suppl. pour pas spéciaux
6	8×13	8.95	10.55	13.45	0.95
8	12×17	10.75	12.40	15.20	0.95
10	12×17	13.05	14.90	17.55	0.95
12	15×21	14.55	16.90	20.15	1.70
15	15×21	16.55	18.90	22.15	1.70
18	20×27	19.85	22.75	26.25	2.10
20	20×27	23.75	26.65	30.15	2.10
25	26×34	36.99	40.99	44.25	2.65
30	33×42	59.70	66.10	72.50	4.30
35	40×49	79.50	86.70	93.90	5.55
40	50×60	107.20	116.99	126.10	9.95

N° 604 - Mêmes prix

N° 605 Robinet de puisage

série forte, tête cache-entrée, sans douille à souder

Orifice %	Pas	Laiton poli	Laiton nickelé	Laiton chromé	Suppl. pour pas spéciaux
6	8×13	8.65	10.25	13.15	0.65
8	12×17	10.35	12.15	14.80	0.65
10	12×17	12.15	14.99	16.65	0.65
12	15×21	13.45	15.75	19.05	1.15
15	15×21	15.20	17.55	20.80	1.15
18	20×27	17.70	20.55	24.10	1.60
20	20×27	21.60	24.50	28.99	1.60
25	26×34	34.99	38.99	42.55	2.10
30	33×42	53.45	59.85	66.25	3.20
35	40×49	70.55	77.75	84.95	4.99
40	50×60	97.90	106.70	116.80	8.99

N° 607 Robinet de puisage

série forte, tête croisillon, fileté mâle, sans douille à souder

Orifice %	Pas	Laiton poli	Laiton nickelé	Laiton chromé	Suppl. pour pas spéciaux
10	12×17	16.25	18.40	21.05	0.65
12	15×21	18.65	20.95	24.90	1.15
15	15×21	20.25	22.55	26.25	1.15
18	20×27	22.95	26.99	30.55	1.60
20	20×27	28.35	31.55	36.99	1.60

N° 608 Robinet de puisage

série forte, tête croisillon, fileté mâle avec douille à souder

Orifice %	Pas	Laiton poli	Laiton nickelé	Laiton chromé	Suppl. pour pas spéciaux
10	12×17	17.35	19.55	22.15	0.65
12	15×21	19.85	22.35	26.25	1.15
15	15×21	22.99	24.35	28.99	1.15
18	20×27	26.90	28.50	33.05	1.60
20	20×27	30.90	34.10	38.55	1.60

NOTA. - Ces robinets se font avec brise-jet et raccord au nez - Prix sur demande



EAU (suite)

N° 609 Robinet de puisage
série forte, sans douille à souder, fileté femelle

Orifice %	Pas	Laiton poli	Laiton nickelé	Laiton chromé	Suppl. pour pas spéciaux
8	8×13	12. »	13.85	16.50	0.65
10	12×17	13.75	15.60	18.25	0.65
12	15×21	16. »	18.35	21.60	1.15
15	15×21	18.90	21.20	24.50	1.15
18	20×27	23.85	26.75	30.25	1.60
20	20×27	28.50	31.35	34.90	1.60
25	26×34	39.20	43.20	47.75	2.10
30	33×42	56.65	63.05	69.45	3.20
35	40×49	74.40	81.60	88.80	4. »
40	50×60	100.80	109.60	119.70	8. »

N° 610 - Mêmes prix

NOTA. - Ces robinets se font avec brise-jet et raccord au nez
Prix sur demande

N° 615 Robinet oblique
série forte, à brise-jet, fileté mâle, sans douille à souder

Orifice %	Pas	Laiton poli	Laiton nickelé	Laiton chromé	Suppl. pour pas spéciaux
10	12×17	17.75	19.75	22.55	1.60
12	15×21	20.95	23.55	26.90	2. »
15	15×21	23.45	26. »	29.35	2.25

N° 616 - Mêmes prix

N° 619 Robinet de puisage
série forte, à brise-jet, fileté mâle, sans douille à souder

Orifice %	Pas	Laiton poli	Laiton nickelé	Laiton chromé	Suppl. pour pas spéciaux
10	12×17	15.15	17.15	19.95	0.65
12	15×21	16.95	19.55	22.90	1.15
15	15×21	19.05	21.60	24.95	1.15
18	20×27	23.55	26.55	30.25	1.60

N° 620 - Mêmes prix

N° 611 Robinet oblique
série forte, fileté mâle, sans douille à souder

Orifice %	Pas	Laiton poli	Laiton nickelé	Laiton chromé	Suppl. pour pas spéciaux
10	12×17	14.55	16.40	19.05	1.60
12	15×21	17.20	19.55	22.80	2. »
15	15×21	19.20	21.55	24.80	2.25

N° 612 - Mêmes prix

N° 613 Robinet oblique
série forte, fileté mâle, avec douille à souder

Orifice %	Pas	Laiton poli	Laiton nickelé	Laiton chromé	Suppl. pour pas spéciaux
10	12×17	15.70	17.55	20.15	1.60
12	15×21	18.55	20.90	24.15	2. »
15	15×21	20.95	23.30	28.55	2.25

N° 614 - Mêmes prix

N° 617 Robinet oblique
série forte, à brise-jet, fileté mâle, avec douille à souder

Orifice %	Pas	Laiton poli	Laiton nickelé	Laiton chromé	Suppl. pour pas spéciaux
10	12×17	18.90	20.90	23.70	1.60
12	15×21	22.35	24.90	28.25	2. »
15	15×21	25.20	27.75	31.15	2.25

N° 618 - Mêmes prix

N° 621 Robinet de puisage
série forte, à brise-jet, fileté mâle, avec douille à souder

Orifice %	Pas	Laiton poli	Laiton nickelé	Laiton chromé	Suppl. pour pas spéciaux
10	12×17	16.25	18.25	21.05	0.65
12	15×21	18.35	20.90	24.25	1.15
15	15×21	20.80	23.35	26.75	1.15
18	20×27	25.30	28.35	32. »	1.60

N° 622 - Mêmes prix

NOTA. - Ces robinets se font avec toutes têtes - Prix sur demande



EAU (suite)

N° 623 Robinet de puisage

série forte, à brise-jet, fileté mâle, sans douille à souder

Orifice %	Pas	Laiton poli	Laiton nickelé	Laiton chromé	Suppl. pour pas spéciaux
10	12x17	15.70	17.75	20.80	1.60
12	15x21	17.45	20.15	23.70	2.25
15	15x21	19.30	22.25	25.55	2.25
18	20x27	23.70	26.90	30.55	2.75
20	20x27	27.85	31.30	34.95	2.75
25	26x34	40.65	44.65	48.65	3.20

N° 624 - Mêmes prix

N° 625 Robinet de puisage

série forte, à brise-jet, fileté mâle, avec douille à souder

Orifice %	Pas	Laiton poli	Laiton nickelé	Laiton chromé	Suppl. pour pas spéciaux
10	12x17	16.80	18.90	21.95	1.60
12	15x21	18.80	21.55	25.05	2.25
15	15x21	20.90	23.60	27.15	2.25
18	20x27	26.15	29.35	33.05	2.75
20	20x27	30.40	33.60	37.55	2.75
25	26x34	43.45	47.45	51.45	3.20

N° 626 - Mêmes prix

N° 627 Robinet de puisage

série forte, à raccord au nez, fileté mâle, sans douille à souder

Orifice %	Pas de la queue	Pas au nez	Laiton poli	Laiton nickelé	Laiton chromé	Suppl. pour pas spéciaux
10	12x17	15x21	16.15	18.95	22.15	1.60
12	15x21	15x21	17.85	20.65	23.85	1.60
15	15x21	20x27	19.35	23.20	27.20	2.40
18	20x27	24x31	23.95	27.75	31.75	2.40
20	20x27	26x34	29.95	35.55	41.35	4.25
25	26x34	29x38	44.25	50.15	55.70	4.25
30	33x42	33x42	59.20	65.95	74.10	5.60
35	40x49	43x52	71.85	80.35	90.10	6.40
40	50x60	50x60	87.20	95.80	107.70	8.25

N° 628 - Mêmes prix

N° 629 Robinet de puisage

série forte, à raccord au nez, fileté mâle avec douille à souder

Orifice %	Pas de la queue	Pas au nez	Laiton poli	Laiton nickelé	Laiton chromé	Suppl. pour pas spéciaux
10	12x17	15x21	17.30	20.10	23.30	1.60
12	15x21	15x21	19.20	22.25	25.20	1.60
15	15x21	20x27	21.15	24.95	28.95	2.40
18	20x27	24x31	26.40	30.25	34.25	2.40
20	20x27	26x34	32.50	38.10	39.15	4.25
25	26x34	29x38	47.05	52.95	58.50	4.25
30	33x42	33x42	66.10	72.80	80.95	5.60
35	40x49	43x52	81.75	90.25	100.25	6.40
40	50x60	50x60	98.40	108.25	118.90	8.25

N° 630 - Mêmes prix

NOTA. - Ces robinets se font avec toutes têtes - Prix sur demande

N° 631 Robinet d'arrêt

série forte, bouts à souder, clapet caoutchouc

Orifice %	Laiton brossé	Laiton poli	Laiton nickelé	Laiton chromé
8	8.55	9.85	11.85	14.65
10	10.35	11.75	13.75	16.55
12	11.15	12.55	15.15	18.50
15	13.35	14.95	17.55	20.90
18	15.55	17.30	20.35	24.25
20	19.15	21.30	24.35	28.25
25	23.95	26.55	30.55	35.70
30	39.05	45.60	51.20	54.90
35	61.45	63.20	69.60	76.15
40	81.60	84.25	92.25	99.20

N° 632 - Mêmes prix

N° 633 Robinet d'arrêt

série forte, bouts à souder, tête cache-entrée

Orifice %	Laiton brossé	Laiton poli	Laiton nickelé	Laiton chromé
8	8.95	10.25	12.25	15.05
10	10.65	12.10	14.10	16.90
12	11.30	12.75	15.30	18.65
15	13.55	15.15	17.70	21.05
18	15.75	17.55	20.55	24.25
20	19.35	21.70	24.75	28.40
25	24.50	27.15	31.15	36.25
30	40.15	46.65	52.25	56.75
35	63.35	65.15	71.55	78.10
40	83.85	86.25	94.25	101.45

NOTA. - Ces robinets peuvent être livrés avec robinets et bouchons de purge - Prix sur demande



EAU (suite)

N° 634 Robinet d'arrêt

série forte, 2 bouts à souder, 2 bouchons de purge

Orifice %	Laiton brossé	Laiton poli	Laiton nickelé	Laiton chromé
10	15.70	17.30	19.30	22.10
12	17.30	19.05	21.60	24.95
15	20.10	22.15	24.75	28.10
18	23.35	25.15	28.15	31.85
20	28.50	30.65	33.70	37.35
25	37.35	40.15	44.15	49.30
30	52.15	54.95	60.55	65.05
35	66.65	69.45	75.85	82.40
40	86.95	91.20	99.20	106.40

N° 635 - Mêmes prix

N° 636 Robinet d'arrêt

série forte, 2 bouts à souder, 1 bouchon et 1 robinet de purge

Orifice %	Laiton brossé	Laiton poli	Laiton nickelé	Laiton chromé
10	23.35	25.75	29.35	35.05
12	24.95	27.55	31.70	36.35
15	27.35	29.70	33.45	37.55
18	31.55	34.10	37.95	41.95
20	35.45	37.35	42.95	48.80
25	44.65	48.15	53.75	59.60
30	58.95	62.10	68.80	76.95
35	73.30	76.30	84.50	94.25
40	93.95	98.10	107.70	118.55

N° 637 - Mêmes prix

N° 638 Robinet d'arrêt

série forte, à double-raccord à souder, joint plat, clapet caoutchouc

Orifice %	Laiton brossé	Laiton poli	Laiton nickelé	Laiton chromé	Suppl. pour pas spéciaux
8	12.95	14.10	16.50	19.70	1.60
10	14.90	16.40	19.20	22.40	1.60
12	16.95	18.95	21.75	24.95	2.40
15	23.85	26.10	29.95	33.95	2.40
18	28.65	31.70	35.55	39.55	2.40
20	31.75	35.20	40.80	46.65	4.30
25	43.35	48.15	54.10	59.60	4.30
30	52.30	57.20	63.95	72.10	5.60
35	68.30	75.95	84.40	94.15	6.40
40	95.20	102.80	112.40	123.30	8.30

N° 639 - Mêmes prix

N° 640 Robinet d'arrêt

série forte, à double-raccord à souder, tête cache-entrée

Orifice %	Laiton brossé	Laiton poli	Laiton nickelé	Laiton chromé	Suppl. pour pas spéciaux
8	13.30	14.40	16.80	20.30	1.60
10	15.20	16.75	19.55	22.75	1.60
12	17.30	19.30	22.10	25.30	1.60
15	24.25	26.50	30.35	34.35	2.40
18	29.05	32.10	35.95	39.95	2.40
20	34.95	35.70	41.30	47.15	4.30
25	43.85	48.65	54.55	60.10	4.30
30	52.55	57.75	64.50	72.65	5.60
35	68.65	76.55	85.05	94.80	6.40
40	96.15	103.75	113.35	124.25	8.30

N° 641 Robinet d'arrêt

série forte, à douille et raccord 2 pièces, à souder

Orifice %	Laiton poli	Laiton nickelé	Laiton chromé	Suppl. pour pas spéciaux
8	12.90	15.30	18.50	1.60
10	15.60	18.40	21.60	1.60
12	18.75	21.55	24.75	2.40
15	24.55	28.40	32.40	2.40
18	31.70	35.55	40.80	2.40
20	39.05	43.05	50.50	4.30
25	52.90	58.80	64.50	4.30
30	63.95	70.65	78.80	5.60
35	84.50	92.95	102.75	6.40
40	108.65	118.25	129.15	8.30

N° 642 - Mêmes prix

N° 643 Robinet d'arrêt

série forte, à douille à souder et raccord d'arrosage 2 pièces

Orifice %	Laiton poli	Laiton nickelé	Laiton chromé	Suppl. pour pas spéciaux
10	17.75	20.55	23.75	1.60
12	20.75	23.55	26.75	2.40
15	25.60	29.45	33.45	2.40
18	32.25	36.10	41.35	2.40
20	40.50	44.50	51.95	4.30
25	55.45	61.35	67.05	4.30
30	66.95	73.70	81.85	5.60
35	86.50	94.95	104.75	6.40
40	110.80	120.40	131.30	8.30

N° 644 - Mêmes prix

NOTA. - Ces robinets peuvent être livrés avec robinets et bouchons de purge - Prix sur demande



EAU (suite)

N° 645 Robinet d'arrêt
série forte, fileté double-mâle

Orifice %	Pas	Laiton brossé	Laiton poli	Laiton nickelé	Laiton chromé
8	8x13 ou 12x17	9.45	10.90	12.90	15.70
10	12x17	11.35	13.15	15.15	17.95
12	12x17 ou 15x21	13.95	15.35	17.95	20.65
15	15x21 ou 20x27	16.95	18.90	21.45	24.80
18	20x27	20.80	23.20	26.25	29.95
20	20x27	25.95	28.80	31.85	35.55
25	26x34	36.80	40.95	44.95	50.10
30	33x42	41.95	46.40	52.00	55.70
35	40x49	55.20	61.60	68.00	74.55
40	50x60	75.20	83.20	91.20	98.40

N° 646 - Mêmes prix

N° 648 Robinet d'arrêt

série forte, fileté mâle, avec 1 raccord d'arrosage 2 pièces

Orifice %	Laiton poli	Laiton nickelé	Laiton chromé	Suppl. pour pas spéciaux
10	16.65	19.45	22.65	1.60
12	19.35	22.15	25.35	2.40
15	23.85	27.70	31.70	2.40
18	29.75	33.60	38.90	2.40
20	37.95	41.95	49.35	4.00
25	52.65	58.55	64.25	4.00
30	60.10	66.80	74.95	5.60
35	76.55	85.05	94.80	6.40
40	99.60	109.20	120.10	8.00

N° 649 - Mêmes prix

N° 652 Robinet d'arrêt

série forte, fileté mâle et femelle

Orifice %	Pas	Laiton brossé	Laiton poli	Laiton nickelé	Laiton chromé
8	8x13 ou 12x17	9.45	10.90	12.90	15.70
10	12x17	11.35	13.15	15.15	17.95
12	12x17 ou 15x21	13.95	15.35	17.95	20.65
15	15x21	16.95	18.90	21.45	24.80
18	20x27	20.80	23.20	26.25	29.95
20	20x27	25.95	28.80	31.85	35.55
25	26x34	36.80	40.95	44.95	50.10
30	33x42	41.95	46.40	52.00	55.70
35	40x49	55.20	61.60	68.00	74.55
40	50x60	75.20	83.20	91.20	98.40

N° 653 - Mêmes prix

N° 647 Robinet d'arrêt

série forte, à tête cache-entrée, fileté double-mâle

Orifice %	Pas	Laiton brossé	Laiton poli	Laiton nickelé	Laiton chromé
8	8x13 ou 12x17	9.60	11.05	13.05	15.85
10	12x17	11.55	13.30	15.30	18.10
12	12x17 ou 15x21	14.10	15.60	18.15	21.55
15	15x21	17.20	19.15	21.70	25.05
18	20x27	21.05	23.45	26.50	30.15
20	20x27	26.15	29.05	32.10	35.75
25	26x34	37.35	41.55	45.55	50.65
30	33x42	43.75	48.25	52.25	57.55
35	40x49	57.05	63.45	69.85	76.40
40	50x60	77.45	85.45	93.45	100.65

N° 650 Robinet d'arrêt

série forte, fileté mâle avec 1 raccord à souder 2 pièces

Orifice %	Laiton poli	Laiton nickelé	Laiton chromé	Suppl. pour pas spéciaux
8	12.25	14.65	17.85	1.60
10	14.50	17.30	20.50	1.60
12	17.35	20.15	23.35	2.40
15	22.80	26.65	30.65	2.40
18	29.20	33.05	38.35	2.40
20	36.50	40.50	47.75	4.00
25	50.10	56.00	61.70	4.00
30	57.05	63.75	71.95	5.60
35	74.55	83.05	92.80	6.40
40	97.45	107.05	117.95	8.00

N° 651 - Mêmes prix

N° 654 Robinet d'arrêt

série forte, à tête cache-entrée, fileté mâle et femelle

Orifice %	Pas	Laiton brossé	Laiton poli	Laiton nickelé	Laiton chromé
8	8x13 ou 12x17	9.60	11.05	13.05	15.85
10	12x17	11.55	13.30	15.30	18.10
12	12x17 ou 15x21	14.10	15.60	18.15	21.55
15	15x21 ou 20x27	17.20	19.15	21.70	25.05
18	20x27	21.05	23.45	26.50	30.15
20	20x27	26.15	29.05	32.10	35.75
25	26x34	37.35	41.55	45.55	50.65
30	33x42	43.75	48.25	52.25	57.55
35	40x49	57.05	63.45	69.85	76.40
40	50x60	77.45	85.45	93.45	100.65

NOTA. - Ces robinets peuvent être livrés avec robinets et bouchons de purge - Prix sur demande



EAU (suite)

N° 655 Robinet d'arrêt

série forte, fileté mâle et femelle avec 1 raccord d'arrosage. 2 pièces

Orifice %	Laiton poli	Laiton nickelé	Laiton chromé	Suppl. pour pas spéciaux
10	16.65	19.45	22.65	1.60
12	19.35	22.15	25.35	2.40
15	23.85	27.70	31.70	2.40
18	29.75	33.60	38.90	2.40
20	37.95	41.95	49.35	4.00
25	52.65	58.55	64.25	4.00
30	60.10	66.80	74.95	5.60
35	76.55	85.05	94.80	6.40
40	99.60	109.20	120.10	8.00

N° 656 - Mêmes prix

N° 657 Robinet d'arrêt

série forte, fileté mâle et femelle avec 1 raccord à souder, 2 pièces

Orifice %	Laiton poli	Laiton nickelé	Laiton chromé	Suppl. pour pas spéciaux
8	12.25	14.65	17.85	1.60
10	14.50	17.30	20.50	1.60
12	17.35	20.15	23.35	2.40
15	22.80	26.65	30.65	2.40
18	29.20	33.05	38.35	2.40
20	36.50	40.50	47.75	4.00
25	50.10	56.00	61.70	4.00
30	57.05	63.75	71.95	5.60
35	74.55	83.05	92.80	6.40
40	97.45	107.05	117.95	8.00

N° 658 - Mêmes prix

N° 659 Robinet d'arrêt

série forte, fileté double-femelle

Orifice %	Pas	Laiton brossé	Laiton poli	Laiton nickelé	Laiton chromé
8	8x13 ou 12x17	9.45	10.90	12.90	15.70
10	12x17	11.35	13.15	15.15	17.95
12	12x17 ou 15x21	13.95	15.35	17.95	20.65
15	15x21	16.95	18.90	21.45	24.80
18	20x27	20.80	23.20	26.25	29.95
20	20x27	25.95	28.80	31.85	35.55
25	26x34	36.80	40.95	44.95	50.10
30	33x42	41.95	46.40	52.00	57.70
35	40x49	55.20	61.60	68.00	74.55
40	50x60	75.20	83.20	91.20	98.40

N° 660 - Mêmes prix

N° 661 Robinet d'arrêt

série forte, à tête cache-entrée, fileté double-femelle

Orifice %	Pas	Laiton brossé	Laiton poli	Laiton nickelé	Laiton chromé
8	8x13 ou 12x17	9.60	11.05	13.05	15.85
10	12x17	11.55	13.30	15.30	18.10
12	12x17 ou 15x21	14.10	15.60	18.15	21.55
15	15x21	17.20	19.15	21.70	25.05
18	20x27	21.05	23.45	26.50	30.15
20	20x27	26.15	29.05	32.10	35.75
25	26x34	37.35	41.55	45.55	50.65
30	33x42	43.75	48.25	52.25	57.55
35	40x49	57.05	63.45	69.85	76.40
40	50x60	77.45	85.45	93.45	100.65

NOTA. - Ces robinets peuvent être livrés avec robinets et bouchons de purge - Prix sur demande

PIÈCES DÉTACHÉES DE ROBINETTERIE

N° 701 Applique à scellement ou à vis, sans raccord, laiton poli, série forte

%	8 ou 10	12	15	18	20	25	30	35	40
	7.75	9.05	9.15	11.95	11.95	16.50	26.90	37.45	47.20

N° 702 Applique à scellement ou à vis, avec raccord à souder 2 pièces, laiton poli, série forte

%	8 ou 10	12	15	18	20	25	30	35	40
	9.35	11.35	13.15	17.30	17.95	23.75	36.55	50.40	60.65



PIÈCES DÉTACHÉES DE ROBINETTERIE (SUITE)

N° 703 Tête de robinet à barette, série forte, laiton poli

%	8	10	12	15	18	20	25	30	35	40
	20×150	21×150	23×150	25×150	28×150	30×150	35×150	42×150	48×150	54×150
	5.15	6.40	7.30	9.60	12.15	13.35	16.95	20.95	28.95	36.55

N° 704 - Mêmes prix

N° 705 Tête de robinet croisillon, série forte, laiton poli

%	8	10	12	15	18	20	25	30	35	40
	6.15	6.65	8.75	11.55	14.65	15.75	20.35	27.85	35.35	43.20

N° 706 Tête de robinet à volant fonte, série forte

%	8	10	12	15	18	20	25	30	35	40
	5.35	6.75	8.55	10.55	13.30	14.80	18.75	18.95	30.90	39.70

N° 707 Tête cache-entrée, série forte, laiton poli

%	8	10	12	15	18	20	25	30	35	40
	5.70	6.40	7.45	9.85	12.40	13.60	17.55	22.90	30.90	38.25

N° 708 Clé de cache-entrée, laiton poli

%	8	10	12	15	18	20	25	30	35	40
	3.45	3.45	4.55	4.55	5.35	5.35	6.40	6.80	7.60	10.55

N° 709 Rallonge mâle et femelle pour robinets, laiton poli

Pas	12×17	12×17	12×17	15×21	15×21	15×21	20×27	20×27	20×27
Longueur %	40	60	80	40	60	80	40	60	80
	2.75	3.30	3.75	4.65	5.45	6.15	6.90	7.70	8.75

N° 710 Douille de plomberie à souder, laiton

%	6	8	10	12	15	18	20	25	30	35	40
	0.65	0.65	1.15	1.35	1.75	2.50	2.55	2.80	6.90	9.90	11.20

N° 711 Porte-clapet laiton

%	6	8	10	12	15	18	20	25	30	35	40
	0.55	0.65	0.80	0.95	1.45	1.60	1.90	2.40	3.20	4.55	4.40



PIÈCES DÉTACHÉES DE ROBINETTERIE (SUITE)

N° 712 Clapet caoutchouc

13	15,5	16	18,5	20,5	23	25,5	31,5	37	43	48,5
0.25	0.30	0.35	0.35	0.40	0.65	0.80	1.45	2.33	2.70	3.20

N° 713 Étoile brise-jet laiton

10	12	15	18	20
0.50	0.55	0.65	0.75	0.80

N° 714 Robinet purgeur de 6, série forte, laiton type d'équerre

Laiton brossé	Laiton poli	Laiton nickelé	Laiton chromé
7.20	7.70	8.55	9.70

N° 715 Raccord mâle à souder

10	12	15	18	20	25	30	35	40
0.55	0.80	2.33	2.95	4.15	4.65	5.05	6.40	6.90

N° 716 Ecrou pour raccord mâle à souder

10	12	15	18	20	25	30	35	40
0.80	1.20	1.95	3.05	3.55	4.50	5.30	6.55	7.70

N° 717 Raccord 3 pièces laiton, mâle, pour tubes fer

Pas	12×17	15×21	20×27	26×34	33×42	40×49	50×60
à joint cuir	3.85	5.30	7.70	11.35	16.33	20.80	33.60
à joint rodé	5.15	6.55	9.15	12.95	17.60	22.40	36.80

N° 718 Raccord 3 pièces laiton, femelle, pour tubes fer

Pas	12×17	15×21	20×27	26×34	33×42	40×49	50×60
à joint cuir	4.33	5.45	8.35	11.55	16.15	20.95	32.80
à joint rodé	5.45	6.75	9.75	13.15	18.10	22.75	35.85

N° 719 Rosace en laiton poli

Pour robinets de	8 ou 10	%	- Diamètre	55	%	- Épaisseur	1	%	. . . la pièce.	1.35
-	12 ou 15	%	-	65	%	-	1	%	. . .	1.95
-	18 ou 20	%	-	75	%	-	1	%	. . .	2.40

ARROSAGE

N° 801 Lance à jet variable de 12 à 30 % et à raccord conique en 20×27, 26×34, 33×42 en laiton

12	15	18	20	Raccord conique	22	25	Raccord conique	27	30	Raccord conique
15×21	20×27	20×27	20×27	20×27	26×34	26×34	26×34	33×42	33×42	33×42
10.20	10.70	10.90	11.20	11.60	13.30	13.70	14.30	16.10	16.90	17.80

N° 802

Jonction pour tuyau d'arrosage, laiton

10	12	15	18	20	25	30	35	40
1.30	1.40	1.60	2.00	2.20	2.90	3.70	4.60	5.70

N° 803

Raccord d'arrosage 3 pièces, écrou à crans laiton

10	12	15	18	20	25	30	35	40
2.60	3.30	4.40	5.40	6.20	8.50	9.40	10.90	15.90

N° 804

Raccord d'arrosage 3 pièces, écrou à tenons laiton

10	12	15	18	20	25	30	35	40
3.10	3.70	4.90	5.90	6.80	9.30	9.90	11.60	16.90

N° 805

Écrou à crans pour raccord d'arrosage

10	12	15	18	20	25	30	35	40
1.00	1.40	1.80	1.90	2.20	3.10	3.20	3.30	5.10

N° 806

Écrou à tenons pour raccord d'arrosage

10	12	15	18	20	25	30	35	40
1.50	1.80	2.30	2.40	2.80	3.90	4.10	4.40	6.10

N° 807

Raccord mâle d'arrosage

10	12	15	18	20	25	30	35	40
0.90	1.20	1.60	2.20	2.30	3.30	3.50	4.60	6.70

N° 808

Douille mâle de raccord au nez

10	12	15	18	20	25	30	35	40
0.80	0.90	1.00	1.40	1.70	2.20	2.70	3.00	4.00

SOUPAPES DE RETENUE

à visite instantanée et passage direct

		Laiton tourné brut				Laiton tourné brut	
N° 809	2 bouts à souder de	20	10.80	N° 811	Taraudées double-femelle de	20 en 20×27	12.90
"	"	25	16.20	"	"	25 en 26×34	18.50
"	"	30	21.40	"	"	30 en 33×42	25.00
"	"	35	24.40	"	"	35 en 40×49	29.50
"	"	40	29.50	"	"	40 en 50×60	39.30
N° 810	Filetées double-mâle de	20 en 20×27	12.70	N° 812	Filetées double-mâle avec raccord de	20 en 20×27	18.00
"	"	25 en 26×34	18.90	"	"	25 en 26×34	24.70
"	"	30 en 33×42	23.80	"	"	30 en 33×42	31.40
"	"	35 en 40×49	27.40	"	"	35 en 40×49	37.40
"	"	40 en 50×60	33.50	"	"	40 en 50×60	44.80



CHAUFFAGE

N° 851	Robinet d'arrêt en bronze, double-mâle à vis extérieure
N° 852	— — — — à vis intérieure
N° 853	— — — double-femelle à vis extérieure
N° 854	— — — — à vis intérieure
N° 855	— — — mâle et femelle à vis extérieure
N° 856	— — — — à vis intérieure

Orifice	8	12	15	20	26	33	40
Pass	8×13	12×17	15×21	20×27	26×34	33×42	40×49
	10.33	10.40	14.10	17.60	26.90	39.20	65.60

NOTA. - Ces robinets sont livrés avec corps non poli, sablé et tête en laiton poli

N° 857	Robinet d'arrêt en bronze, double-mâle à tête cache-entrée
N° 858	— — — double-femelle —
N° 859	— — — mâle et femelle —

Orifice	8	12	15	20	26	33	40
Pass	8×13	12×17	15×21	20×27	26×34	33×42	40×49
	10.15	10.65	14.40	17.95	27.55	40.33	66.90

NOTA. - Ces robinets sont livrés avec corps non poli, sablé et tête cache-entrée en laiton poli

N° 860 Vanne papillon en bronze, série longue à taraudage femelle

15×21	20×27	26×34	33×42	40×49	50×60	60×70	66×76	80×90	90×102	102×114
20.35	27.55	35.20	42.25	50.25	55.55	70.55	74.55	83.35	92.80	102.10

N° 861 Vanne à collerette pour tubes intérieurs

50	55	60	65	70	75	80	90	100	110	120	130	140
25.60	26.90	28.80	29.75	31.55	33.20	35.20	38.40	41.15	48.35	66.90	74.40	84.33

N° 862 Robinet de prise en charge, série forte, corps bronze

Orifice %	Filetage de l'entrée	Prix
20	40 Pass 300	76.80
27	40 Pass 300	100.80
40	55 Pass 300	161.60

N° 863 Robinet d'arrêt
série forte, à double-bridés corps bronze

Orifice %	Prix
20	85.60
27	108.80
40	171.20

N° 864 Robinet de cuisinière, manette isolante, clapet fibre

Orifice %	Laiton poli	Laiton nickelé	Laiton chromé
12	17.85	20.35	23.85
15	20.15	22.75	26.10

N° 865 Robinet de cuisinière
manette isolante, style moderne, clapet fibre

Orifice %	Laiton poli	Laiton nickelé	Laiton chromé
12	21.45	24.33	28.33
15	24.33	26.90	31.05