

CHAUFFAGE ET CUISINE

dans un seul appareil



APPAREIL A FEU CONTINU

LA MIDINETTE

FORGES ET FONDERIES DE S^TNICOLAS
A REVIN ARDENNES

FORGES ET FONDERIES DE

S^TNICOLAS

REVIN

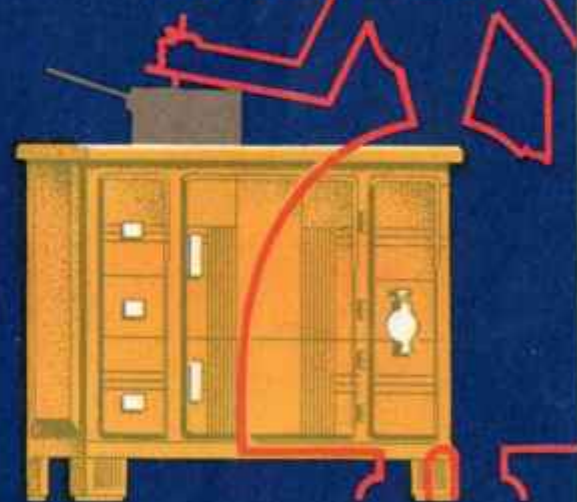
(Ardennes)

1935
ULTIMHEAT[®]
VIRTUAL MUSEUM

une perle...

LA BONNE CUKINIÈRE

TOUT FONTE



ARIANA

FORGES ET FONDERIES DE S^TNICOLAS

A REVIN ARDENNES

VUE DES USINES DE
SAINT-NICOLAS
REVIN (ARDENNES)



OBSERVATIONS



Les appareils de notre fabrication sont reproduits aussi exactement que possible par les gravures de notre album, mais nous déclinons toute responsabilité au sujet des différences qui pourraient se produire par suite de modification ou amélioration apportées à ces appareils.

De même, comme les dimensions, contenance, poids et puissance de chauffage, ne sont donnés qu'à titre purement indicatif, aucune responsabilité ne peut nous incomber quant aux erreurs ou différences qui pourraient être constatées.

ÉMAUX. — Les légers fendillements, appelés tressaillures ou craquelures, qui se produisent parfois sur les pièces émaillées, et que l'on remarque quelquefois sur les teintes claires, ne peuvent en aucun cas constituer un défaut de fabrication.

Ces tressaillures, résultant d'une différence de coefficient de dilatation entre la fonte et l'émail, ne nuisent en rien à l'adhérence de ce dernier.

TOUS NOS MODÈLES SONT DÉPOSÉS.

Forges & Fonderies

de Saint-Nicolas

REVIN (Ardennes)

Téléphone : 11

SIÈGE SOCIAL : 4, Rue Galilée, PARIS

Téléphone : KLEBER 89-10, 89-11, 89-12



1 9 3 5

Album n° 123



DÉPOT A BORDEAUX :
Établissements LOURAU
171, Rue d'Ornano, 171
BORDEAUX (Gir.) - TÉLÉPH. 81-277

DÉPOT A TOULOUSE :
MM. RAMONDOU Frères
83, Rue du Faubourg Bonnefoy
TOULOUSE (H.G.) - TÉLÉPH. 216-49

CHEMINÉE-CUISINIÈRE " LA MIDINETTE " n° 2



A COFFRE

Brevetée S. G. D. G.

A FEU CONTINU

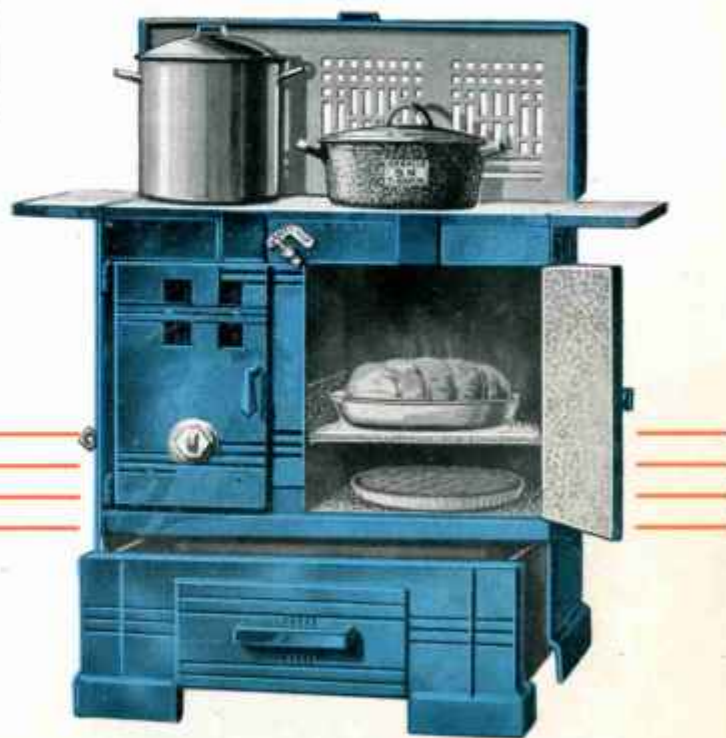
Cette cheminée de ligne sobre et élégante, constituera le meilleur ornement de votre appartement.

Ouverte, grâce à son grand four, son dessus extensible et son vaste coffre, elle vous rendra tous les services d'une véritable cuisinière.

EN CHEMINÉE



EN CUISINIÈRE



Hauteur totale avec coffre		630
Dessus avec applique	largeur	865
	Profondeur	320
Cube chauffé environ	m3	100

Forges et Fonderies de Saint-Nicolas

Innovation !...

CHEMINÉE-CUISINIÈRE

"LA MIDINETTE" n° 1

Brevetée S. G. D. G.




2 APPAREILS EN 1

A FEU CONTINU

Émaillée céramique, garnitures nickelées, étagère, contre-porte et fond de four granités.

EN CUISINIÈRE



**COMMODE...
ÉCONOMIQUE...**

Passé en 5 minutes du feu lent au feu vif.

Évite les manutentions continues du charbon.

Toujours prête...
Toujours allumée...

EN CHEMINÉE



Pour instructions et mode d'emploi, voir page 23

Largeur	590
Profondeur	350
Hauteur	570
Largeur du four	270
Profondeur du four	310
Hauteur du four	290
Poids approximatif d'expédition	Kgs 80

Sur demande et moyennant supplément se livre avec plateau de parquet

Forges et Fonderies de Saint-Nicolas

CUISINIÈRE MODERNE "ARIANA D" A DESSERT

Brevetée S. G. D. G.

A DESSUS ET FOUR ÉMAILLÉS



Ayez un grand dessus, deux étagères, de larges surfaces utiles pour tous ustensiles de cuisine.

TOUT A LA PORTÉE DE LA MAIN
sans augmenter votre consommation en combustible


LARGEUR DU DESSUS AVEC DESSERT		
1650 D	1651 D	1652 D
930	1'030	1'120

Voir caractéristiques principales page suivante.



DISPOSITIF DE DÉCENDRAGE

— Breveté —



Dispositif breveté de décendrage applicable aux cuisinières Série "Ariana" et "Arialex".

Plus de poussière en décendant l'appareil.

Décendrage intégral.

Forges et Fonderies de Saint-Nicolas

CUISINIÈRE MODERNE "ARIANA" N^{os} 1650 - 1651 - 1652



A DESSUS ET FOUR ÉMAILLÉS



Entièrement fonte, corps profond, à étuve - Buse au milieu, dessus et derrière pour 1650 et 1651 - Buse dessus au milieu et à droite, et derrière au milieu pour 1652 - Foyer pot spécial à charbon, sans porte à rôtir - Sur demande et moyennant supplément avec porte à rôtir et grand foyer mixte charbon et bois, transformable très facilement en foyer ovale à charbon - Plateau tournant dans le four - Chaudière affleurante (ou à panache avec supplément) - Robinet pression - Portes de four et d'étuve ouvrantes - Livrée normalement avec barre devant émaillée ou nickelée, ou, sur demande, avec mains courantes émaillées ou nickelées - Peut également moyennant supplément, être livrée avec barre devant émaillée et mains courantes émaillées, formant genre de barre contournante, ou avec barre contournante ronde nickelée - Sur demande, se livre aussi avec chaudière sans douille ni robinet.

Ces appareils peuvent, sur demande, être livrés avec dessus poli fin et four en fonte noire, sous les n^{os} 650-651-652.

N ^o	1650	1651	1652
Largeur avec barre contournante	830	920	1010
Largeur sans	710	785	875
Profondeur avec	490	600	615
Profondeur sans	480	540	545
Hauteur totale	750	775	780
Largeur du four	290	340	370
Profondeur du four	390	420	420
Hauteur du four	250	280	280
Buse ovale pour tuyau de	125	132	132
Contenance de la chaudière en litres ..	6	8.5	11.5
Poids approximatif d'expédition	135	155	180

Ces appareils sont livrables comme suit :

Série 4. — Tout émaillé.



Forges et Fonderies de Saint-Nicolas

CUISINIÈRES " ARIALUX " N^{os} 1601-1602

TOUT FONTE - A DESSUS ET FOUR ÉMAILLÉS



Entièrement fonte - Corps très profond, à étuve - Dessus émaillé 4 trous - Buse dessus, au milieu et à droite, et derrière au milieu - livrée avec porte à rôtir et grand foyer mixte charbon et bois, transformable facilement en foyer ovale à charbon - Plateau tournant dans le four - Chaudière affleurante (ou à panache avec supplément) - Robinet pression - Portes de four et d'étuve ouvrantes - Livrée normalement avec barre devant émaillée ou nickelée, ou, sur demande, avec mains courantes émaillées ou nickelées - Peut également moyennant supplément, être livrée avec barre devant émaillée et mains courantes émaillées, formant genre de barre contournante ou avec barre contournante ronde nickelée - Sur demande, se livre aussi avec chaudière sans douille ni robinet.

Ces appareils peuvent être sur demande, livrés avec dessus poli fin et four en fonte noire, sous les n^{os} 601, 602.

	N ^o	1601	1602
Largeur du dessus		780	875
Profondeur du dessus		595	595
Hauteur totale		800	800
Largeur du four		340	En préparation
Profondeur du four		470	
Hauteur du four		280	
Buse ovale pour tuyau de		132	
Contenance de la chaudière en litres		12	
Poids approximatif d'expédition	kgs	190	

Ces appareils sont livrables comme suit : Série 4. — Tout émaillé.

Forges et Fonderies de Saint-Nicolas

CUISINIÈRE MODERNE " LA PASTORALE "



SANS ÉTUVE, N^{os} 631 et 632

AVEC GRANDE ÉTUVE
N^{os} 731 et 732



Entièrement fonte. Corps profond. Dessus à quatre trous, poli fin. Buse au milieu, dessus et derrière. Grand foyer mixte charbon et bois. Plateau tournant dans le four. Chaudière affleurante, ou à panache avec supplément. Porte de four équilibrée avec dispositif spécial de fermeture.

Livrée normalement avec barre devant émaillée, ou sur demande avec mains-courantes émaillées. Peut aussi, sur demande et moyennant supplément, être livrée avec barre devant et mains-courantes émaillées formant genre de barre contourante ou avec barre contourante ronde nickelée.

N ^o	631	632
largeur avec barre contourante	970	1-070
largeur sans barre contourante	850	950
Profondeur du dessus	650	710
Hauteur totale	670	670
largeur du four	300	380
Profondeur du four	490	530
Hauteur du four	230	230
Buse ovale pour tuyau de	139	139
Contenance de la chaudière en litres	11	14
Poids approximatif d'expédition	170	185

N ^o	731	732
largeur avec barre contourante	970	1-070
largeur sans barre contourante	850	950
Profondeur du dessus	650	710
Hauteur totale	800	800
largeur du four	300	380
Profondeur du four	490	530
Hauteur du four	230	230
largeur de l'étuve (entrée des portes)	455	500
Hauteur de l'étuve (entrée des portes)	270	270
Buse ovale pour tuyau de	139	139
Contenance de la chaudière en litres	11	14
Poids approximatif d'expédition	218	250

Ces appareils sont livrés comme suit : Série 4, tout émaillée.
Supplément pour barre devant et mains-courantes émaillées formant genre de barre contourante.
Supplément pour barre contourante ronde nickelée.
» » chaudière à panache.



Forges et Fonderies de Saint-Nicolas

CUISINIÈRE N^{os} 1581^B et 1582^B

A DESSUS ET FOUR ÉMAILLÉS

Entièrement fonte, à étuve. Foyer bois et charbon ou foyer charbon sur demande. Buse au milieu, dessus et derrière pour 1581 B. Buse dessus, au milieu et à droite, et derrière au milieu pour 1582 B. Livrée normalement avec barre devant émaillée ou sur demande avec mains-courantes émaillées. Peut aussi sur demande et moyennant supplément être livrée avec barre devant et mains-courantes émaillées formant genre de barre contourante ou avec barre contourante ronde nickelée. Porte de four équilibrée avec dispositif spécial de fermeture. Chaudière affleurante, ou à panache avec supplément.

Ces appareils peuvent être, sur demande, livrés avec dessus poli fin et four en fonte noire sous les n^{os} 581 B et 582 B.

	N ^o 1581 B	1582 B	
Largeur	780	860	Ces appareils sont livrables comme suit :
Profondeur	500	540	Série 4. - Tout émaillée.
Hauteur	780	780	Supplément pour barre devant et mains-courantes émaillées formant genre de barre contourante.
Largeur du four	305	310	Supplément pour barre contourante ronde nickelée.
Profondeur du four	425	455	Supplément pour chaudière à panache.
Hauteur du four	210	215	
Buse ovale pour foyer de	175	125	
Contenance de la chaudière en lit	8	11	
Poids approximatif d'expédition, kgs	140	150	



CUISINIÈRE PARISIENNE

N^{os} 596 et 597



A foyer houille, sans chaudière, dessus avec deux jeux de rondelles, buse au milieu dessus et derrière, avec pieds hauts ou pieds bas. Peut être livrée sur demande avec mains-courantes sur les côtés.

	N ^o 596	597
Largeur du dessus	555	630
Profondeur	340	400
Hauteur avec pieds bas	485	500
Hauteur avec pieds hauts	635	650
Largeur du four	240	285
Profondeur du four	295	350
Hauteur du four	150	185
Diamètre de la buse	97	111
Poids approximatif d'expédition, kgs	40	51

Ces appareils sont livrables comme suit :

- Séries 1.** — Fonte vernie noire. — **2.** — Façade émaillée.
4. — Tout émaillée
 Supplément pour mains-courantes.

Forges et Fonderies de Saint-Nicolas

CUISINIÈRES TOLE ET FONTE



N°s 1812 et 1813

Dessus émaillé. Contre-porte et plaque à trous du four émaillés



A foyer mixte charbon et bois, ou à charbon sur demande. Buse dessus, au milieu et à droite, et derrière au milieu. Chaudière affleurante, ou à panache avec supplément. Livrée normalement avec barre devant émaillée ou sur demande avec mains-courantes émaillées. Peut aussi sur demande et moyennant supplément, être livrée avec barre devant et mains-courantes émaillées formant genre de barre contournante ou avec barre contournante ronde nickelée. Porte de four équilibrée avec dispositif spécial de fermeture.

Ces appareils peuvent être, sur demande, livrés avec dessus poli fin et four en fonte noire sous les n°s 812 et 813.

Ces appareils sont livrables en émail **DEUX TONS** série 4, façade et côtés émaillés céramique.

Sur demande et moyennant supplément, peuvent être livrés, série 4, façade et côtés émaillés céramique décor couleur dans les dispositions suivantes :

Fond bleu roi	Médallions vert	Fond gris cendre	Médallions rouge
Fond cér brun	Médallions orange	Fond vert olive	Médallions rouge
Fond vieux-rose	Médallions rouge	Fond vert antique	Médallions vert

N°	1812	1813
Largeur du dessus sans mains-courantes	750	850
Profondeur	515	550
Hauteur	790	800
Largeur du four	290	320
Profondeur	475	500
Hauteur	235	240
Buse ovale pour tuyau de	139	139
Contenance de la chaudière en litres	8	8
Poids approximatif d'expédition	105	130

Supplément pour chaudière à panache.

Supplément pour barre devant et mains-courantes émaillées formant genre de barre contournante.

Supplément pour barre contournante ronde nickelée.

Supplément pour portes décor couleur.

N°s 911 et 912

SÉRIE ESTEREL

A foyer mixte bois et charbon, ou à charbon sur demande. Dessus poli fin Buse dessus au milieu et à droite, et derrière au milieu. Chaudière affleurante, ou à panache avec supplément, livrée normalement avec barre devant émaillée ou sur demande avec mains-courantes émaillées. Peut aussi sur demande et moyennant supplément, être livrée avec barre devant et mains-courantes émaillées formant genre de barre contournante ou avec barre contournante ronde nickelée. Porte de four équilibrée avec dispositif spécial de fermeture.

Ces appareils sont livrables comme suit :

Série 4. — Façade et côtés émaillés céramique

N°	911	912
Largeur du dessus sans mains-courantes	600	700
Profondeur	510	510
Hauteur	790	790
Largeur du four	270	295
Profondeur	480	480
Hauteur	240	240
Buse ovale pour tuyau de	139	139
Contenance de la chaudière en litres	5	8
Poids approximatif d'expédition	92	100



Forges et Fonderies de Saint-Nicolas

FOURNEAU TOLE ET FONTE Décor Moderne

A CHARBONNIER N° 527



Tôle forte - Façade fonte - Foyer charbon - Sans porte de foyer - Dessus poli fin - Buse dessus au milieu et à droite ou buse derrière au milieu
 A chaudière - Porte de four ouvrante - **TRÈS VASTE CHARBONNIER**

Charbonnier fermé



Charbonnier ouvert



Longueur	700
Profondeur	550
Profondeur avec barre avant	585
Hauteur	795
Largeur du four	300
Profondeur du four	480
Hauteur du four	245
Buse ovale pour tuyau de	139
Contenance de la chaudière en litres	8
Poids approximatif	90 kgs

Cet appareil se livre comme suit :

- Série 2. - Façade seule émaillée.
- Série 4. - Façade et côtés émaillés.

Forges et Fonderies de Saint-Nicolas

FOURNEAUX TOLE ET FONTE

A CHARBONNIER



N° 510-5



Tôle forte, façade en fonte. Foyer à charbon seulement, sans porte au foyer. Dessus poli fin. Buse dessus, au milieu et à droite (ne se fait pas avec buse derrière). Toujours sans chaudière. Porte de four équilibrée, avec dispositif spécial de fermeture.

N° 510-5		N° 510-5	
Largeur	550	Profondeur du four	400
Profondeur	430	Hauteur du four	215
Hauteur	790	Diamètre de la buse	104
Largeur du four	250	Poids appr. d'expédition kgs	68

N° 510-6

Tôle forte, façade en fonte. Foyer à charbon seulement, sans porte au foyer. Dessus poli fin. Buse dessus, au milieu et à droite (ne se fait pas avec buse derrière). Chaudière affleurante, derrière à gauche, ou sans chaudière. Porte de four équilibrée, avec dispositif spécial de fermeture.

N° 510-6		N° 510-6	
Largeur	650	Hauteur du four	235
Profondeur	510	Diamètre de la buse	125
Hauteur	800	Cont. de la chaudi. en litres	3
Largeur du four	295	Poids appr. d'expédition	90
Profondeur du four	335	côtés tôle	



Ces appareils sont livrables comme suit :

- Série 2. - Façade seule émaillée.
- Série 4. - Façade et côtés fonte ém.

Forges et Fonderies de Saint-Nicolas

FOURNEAUX TOLE ET FONTE



A Charbonnier N°s 510-7 - 510-8


Tôle forte, façade en fonte. Foyer à charbon seulement, sans porte au foyer. Dessus poli fin. Buse dessus, au milieu et à droite, et derrière au milieu. Chaudière à droite, affleurante ou à panache avec supplément (le 510-7 se fait également sans chaudière). Porte de four équilibrée avec dispositif spécial de fermeture.

Ces appareils sont livrables comme suit :

- Série 2. — Façade seule émaillée.
- Série 4. — Façade et côtés fonte émaillée.

Supplément pour chaudière à panache.

N°	510-7	510-8
Largeur	750	850
Profondeur	540	545
Hauteur	800	800
Largeur du four	290	340
Profondeur du four	500	500
Hauteur du four	235	235
Buse ovale pour tuyau de	139	139
Contenance de la chaudière en litres	8	11
Poids approx. d'expédition avec côtés tôle kgs	100	120



A Étuve N°s 513-7 - 513-8 - 513-9



Tôle forte, façade en fonte. Foyer à charbon ou foyer mixte bois et charbon avec supplément. Dessus poli fin. Buse dessus, au milieu et à droite, et derrière au milieu. Chaudière à droite, affleurante, ou à panache avec supplément (le n° 513-7 se fait également sans chaudière). Porte de four équilibrée avec dispositif spécial de fermeture.

Ces appareils sont livrables comme suit :

- Série 2. — Façade seule émaillée.
- Série 4. — Façade et côtés fonte émaillée.

Supplément pour chaudière à panache.

Supplément pour foyer mixte.

N°	sans chaud.		avec chaudière	
	513-7	513-7	513-8	513-9
Largeur	750	750	850	950
Profondeur	540	540	540	580
Hauteur	800	800	800	800
Largeur du four	340	295	340	400
Profondeur du four	510	505	500	545
Hauteur du four	235	235	235	235
Buse ovale pour tuyau de	139	139	139	146
Conten. de la chaudière en litres	8	8	11	11
Poids appr. d'expéd. côtés tôle kgs	100	100	120	135

Seul le n° 513-7 peut être livré sans chaudière.

Forges et Fonderies de Saint-Nicolas

FOURNEAU TOLE ET FONTE

A ÉTUVE
N° 513-6

Avec foyer charbon, sans porte au foyer



Tôle forte, façade en fonte. Foyer charbon, sans porte au foyer ou foyer mixte charbon et bois, avec porte au foyer. Dessus poli fin. Buse dessus, au milieu et à droite (ne se fait pas avec buse derrière). Chaudière affleurante derrière à gauche, ou sans chaudière. Porte de four équilibrée avec dispositif spécial de fermeture.


Avec foyer mixte charbon et bois et porte au foyer

	N°	513-6
Largeur		650
Profondeur		510
Hauteur		800
Largeur du four		290
Profondeur du four		335
Hauteur du four		235
Diamètre de la buse		125
Contenance de la chaudière en litres		3
Poids approximatif d'expédition, côtés tôle	kg	90

Ces appareils sont livrables comme suit :

Série 2 - Façade seule émaillée.

Série 4 - Façade et côtés fonte émaillée.



Forges et Fonderies de Saint-Nicolas

CUISINIÈRES A BOUILLEUR

POUR CUISINE ET DISTRIBUTION D'EAU CHAUDE

Voir Planché suivante - Schéma d'installation

SÉRIE 510 A CHARBONNIER

Tôle forte, façade en fonte. Sans porte au foyer. Dessus poli fin. Buse dessus, au milieu et à droite, et derrière au milieu. Chaudière à droite, affleurante ou à panache avec supplément. Porte de four équilibrée, avec dispositif spécial de fermeture.

	N°.	Sans chaudière		Avec chaudière	
		5107	5107	5108	5108
Dessus	longueur	750	750	850	850
	largeur	540	540	545	545
	Hauteur	235	235	235	235
Four	largeur	340	290	340	340
	Profondeur	500	500	500	500
Contenance du bain-marie en litres			8		11
Surface de chauffe du bouilleur		0.10	0.10	0.10	0.10
Diamètre du bout à clé		139	139	139	139
Poids approximatif d'expédition		100	110	110	123



Les orifices de départ et de retour sont tarudés en 33x42.

Accessoires livrés avec chaque cuisinière et non facturés : 1 mitre à clé - 1 petit crochet.

Accessoires livrés avec chaque cuisinière et facturés en supplément :

1 té porte-thermomètre - 1 thermomètre.

Outils de chauffe comprenant :

1 pique-feu - 1 râclette - 1 grand crochet.

SÉRIE 513 A ÉTUVE



Tôle forte, façade en fonte, avec porte au foyer. Dessus poli fin. Buse dessus, au milieu et à droite, et derrière au milieu. Chaudière à droite, affleurante ou à panache avec supplément. Porte de four équilibrée, avec dispositif spécial de fermeture.

	N°.	Sans chaudière		Avec chaudière		
		5137	5137	5138	5138	5139
Dessus	longueur	750	750	850	850	950
	largeur	540	540	540	540	580
	Hauteur	235	235	235	235	235
Four	largeur	340	295	340	340	400
	Profondeur	500	500	500	500	545
Conten. du bain-marie en litres			8		11	
Surface de chauffe du bouilleur		0.10	0.10	0.10	0.10	0.12
Diamètre du bout à clé		139	139	139	139	146
Poids approx. d'expédition		110	120	125	135	155

Ces appareils sont livrables comme suit :

Série 2. - Façade seule émaillée.

Série 4. - Façade et côtés fonte émaillée.

Supplément pour chaudière à panache.

Forges et Fonderies de Saint-Nicolas

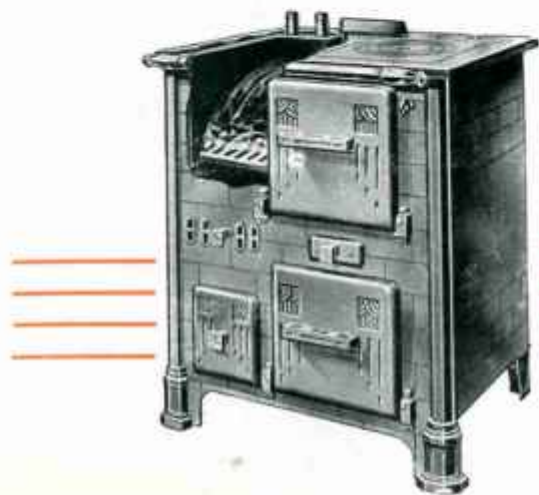
CUISINIÈRES A BOUILLEUR

POUR CUISINE ET DISTRIBUTION D'EAU CHAUDE



Nos cuisinières à bouilleur ne sont pas prévues pour assurer le chauffage de radiateurs, mais uniquement la distribution d'eau chaude.

Afin d'éviter l'entartrage du bouilleur, il est indispensable de ne les employer qu'avec un réservoir à réchauffer: les réservoirs à chauffage direct doivent être proscrits. Ne pas oublier de placer un vase d'expansion au point le plus élevé du circuit.

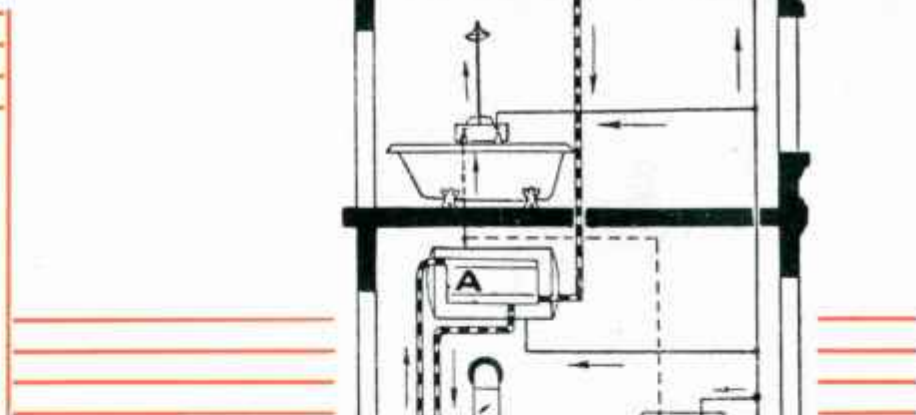


Ces cuisinières permettent, moyennant une dépense insignifiante, d'assurer un service d'eau chaude avec un réservoir de 150 à 200 litres.

Elles sont livrées normalement avec façade en fonte émaillée (teintes: castor, vert antique, bleu roi, gris cendre, céramique brun, aubergine) et côtés en tôle forte.

Sur demande, et avec plus-value, elles peuvent être livrées avec un ou deux côtés en fonte émaillée. La porte du four est équilibrée et comporte un dispositif spécial de fermeture.

Le bouilleur, en tôle de forte épaisseur, est éprouvé à la pression de 4 K/cm².



circuit séparé eau chaude eau froide

A - Réservoir à réchauffer.
V - Vase d'expansion.

Forges et Fonderies de Saint-Nicolas

CUISINIÈRE N° 1544^B


A DESSUS ET FOUR ÉMAILLÉS

Entièrement Fonte, à étuve, Foyer charbon et bois (pour grandes bûches). Buse dessus, au milieu et à droite, et derrière au milieu. Livrée normalement avec barre devant émaillée ou sur demande avec mains-courantes émaillées. Peut aussi sur demande et moyennant supplément, être livrée avec barre devant et mains-courantes émaillées formant genre de barre contournante ou avec barre contournante ronde nickelée. Porte de four équilibrée avec dispositif spécial de fermeture. Chaudière affleurante, ou à panache avec supplément. Ces appareils peuvent être, sur demande livrés avec dessus poli fin et four en fonte noire sous le numéro 5448.

	N°	1544B
Largeur		980
Profondeur		620
Hauteur		810
Largeur du four		410
Profondeur du four		430
Hauteur du four		240
Buse ovale pour tuyau de		139
Contenance de la chaudière en litres		17
Poids approximatif d'expédition	Kgs	215

Ces appareils sont livrables comme suit : **Série 4.** - Tout émaillé.

Supplément pour barre devant et mains-cour. émaillées formant genre de barre contourn.
 - barre contournante ronde nickelée.
 - chaudière à panache.



FOURNEAU DE CUISINE

A FEU CONTINU (Breveté S. G. D. G.)

Décor moderne - TOUT FONTE
A Dessus et Four Émaillés

PROPRE - COMMODE - ÉCONOMIQUE



Appareil de luxe, foyer charbon spécial (Breveté S.G.D.G.), assurant le feu visible et continu. Buse au milieu, dessus et derrière. Barre devant. Chaudière affleurante. Robinet pression.

Cet appareil peut être livré sur demande avec dessus poli fin, et four en fonte noire sous le n° FC 12.

	N°	FC 12
Largeur		780
Profondeur		595
Hauteur		800
Largeur du four		340
Profondeur du four		470
Hauteur du four		280
Buse ovale pour tuyau de		132
Contenance de la chaudière en litres		12
Poids approximatif d'expédition	Kgs	190

Cet appareil est livrable comme suit : **Série 4.** - Tout émaillé.

Forges et Fonderies de Saint-Nicolas

CUISINIÈRES A CARREAUX CÉRAMIQUE

SÉRIE SPÉCIALE



N^{os} 1008 - 1009

N^o 1012 à 2 fours et 2 étuves

Avec dessus et fours émaillés. Foyer à charbon ou foyer bois et charbon en supplément. Buse au milieu, dessus et derrière. Barre devant ou barre contournante avec supplément. Chaudière à panache, derrière à droite, ou sans chaudière. Colonnes et garnitures nickelées.

	N ^o	1012
Largeur du dessus		1-175
Profondeur du dessus		705
Hauteur		810
Largeur des fours		290
Profondeur des fours		540
Hauteur des fours		185
Buse ovale pour tuyau de		139
Contenance de la chaudière en litres		12
Nombre de carreaux en façade		12
— — — côtés		6
Poids approximatif d'expédition	kg	210

Leurs particularités. - Montage des carreaux avec vis laiton sur tôle planée très épaisse. Carreaux en céramique de 1^{er} choix, isolés par une couche d'air. Nickel finement poli.



Avec dessus et four émaillés. Foyer à charbon, ou foyer bois et charbon en supplément. Buse au milieu, dessus et derrière. Barre devant ou barre contournante avec supplément. Chaudière affleurante ou à panache avec supplément. Peut également être livrée sans chaudière. Colonnes et garnitures nickelées.

	N ^{os}	1008	1009
Largeur du dessus		840	930
Profondeur du dessus		605	605
Hauteur		810	810
Largeur du four avec ou sans chaudière		290	380
Profondeur du four		460	460
Hauteur du four		185	185
Buse ovale pour tuyau de		139	139
Contenance de la chaudière en litres		8	8
Nombre de carreaux en façade		8	9
— — — côtés		5	5
Poids approximatif d'expédition	kg	165	190



Forges et Fonderies de Saint-Nicolas

CUISINIÈRES A CARREAUX CÉRAMIQUES



TYPE "BELGE"

TYPE "BATEAU"



à 2 fours et 2 étuves
à tirage direct, sans chaudière

Avec dessus poli fin. Dessus et fours émaillés sur demande avec supplément. Buse au milieu dessus et derrière. Foyer charbon rectangulaire ou ovale, ou foyer mixte bois et charbon avec supplément. Colonnes, encadrements et garnitures nickelés. Toujours sans chaudière.

Largeur du dessus	1'020	Hauteur des fours	185
Profondeur	620	Buse ovale pour tuyau de	139
Hauteur	810	Nombre de carreaux en façade	10
Largeur des fours	290	Nombre de carreaux de côtés	5
Profondeur	460	Poids approximatif d'expéd.	160

Dessus poli fin. A foyer boule à charbon, tirage direct. Buse dessus au milieu (ne se fait pas buse derrière). Barre devant ou barre semi-contournante. Toujours sans chaudière.

Largeur du dessus	785	Hauteur des fours	185
Profondeur	540	Buse ovale pour tuyau de	139
Hauteur	725	Nombre de carreaux en façade	9
Largeur des fours	290	Nombre de carreaux de côtés	1
Profondeur des fours	510	Poids approximatif d'expéd.	140

Cet appareil est toujours livré avec colonnes, encadrements et garnitures nickelés.



Forges et Fonderies de Saint-Nicolas

CUISINIÈRES A CARREAUX CÉRAMIQUE

Système "PIÉRARD"


Les Cuisinières à carreaux céramique "PIÉRARD" sont irréprochables



Avec carreaux sous l'étuve N° 70, 80, 90, 100

Avec dessus et four émaillés. Foyer à charbon ou foyer bois et charbon en supplément. Buse au milieu, dessus et derrière (modèle Nord). Buse dessus à droite (modèle Paris). Avec chaudière à panache ou sans chaudière. Le n° 70 ne se fait qu'avec foyer ovale à charbon, sans porte au foyer et la buse toujours au milieu (modèle Nord). Les n° 80, 90 et 100 peuvent, sur demande, se faire avec foyer ovale à charbon, sans porte au foyer. Barre devant ou barre contourante avec supplément.

	N°				Sans chaudière	
	70	80	90	100	70	80
Largeur du dessus	760	850	950	1040	760	850
Profondeur du dessus	560	600	600	600	560	600
Hauteur	800	800	800	870	800	800
Largeur du four	290	325	410	410	325	410
Hauteur du four	190	190	190	190	190	190
Profondeur du four genre "Paris"	—	550	550	550	—	550
Profondeur du four genre "Nord"	460	460	460	460	460	460
Hauteur de l'étuve	155	155	155	155	155	155
Buse ovale pour tuyau de	139	139	139	139	139	139
Contenance de la chaudière en litres	8	12	12	19	—	—
Nombre de carreaux en façade	8	9	10	11	8	9
Nombre de carreaux de côtés	5	6	6	6	5	6
Poids approximatif d'expédition	165	185	215	230	160	180



Sans carreaux sous l'étuve N° 70 et 80



	N° 70	N° 80
Largeur du dessus	760	850
Profondeur du dessus	560	600
Hauteur	800	800
Largeur du four	290	325
Hauteur du four	190	190
Profondeur du four genre "Paris"	—	550
Profondeur du four genre "Nord"	400	460
Hauteur de l'étuve	155	155
Buse ovale pour tuyau de	139	139
Contenance de la chaudière en litres	8	12
Poids approximatif d'expédition	150	170

Leurs particularités :

Montage des carreaux avec vis laiton sur tôle planée très épaisse. Équilibrage parfait des portes par contrepoids articulé. Carreaux en céramique de premier choix, isolés par une couche d'air. Colonnes d'angles en fonte. Foyer en fonte très épaisse. Montage spécial pour la douille de chaudière.

Forges et Fonderies de Saint-Nicolas

CUISINIÈRES A CARREAUX CÉRAMIQUE

Systeme "PIÉRARD"

Les Cuisinières à carreaux céramique "PIÉRARD" sont irréprochables




Avec carreaux sous l'étuve, 1^m20, à deux fours et deux étuves

Avec carreaux sous l'étuve N^{os} 80 90 100, à grand four

Avec dessus et fours émaillés. Foyer à charbon ou foyer bois et charbon en supplément. Buse au milieu, dessus et derrière. Chaudière à panache, derrière à droite ou sans chaudière. Barre devant ou barre contournante avec supplément.

	N ^o	
	120 Ordinaire	120 A gr. fours
Largeur du dessus.....	1-200	1-200
Profondeur du dessus.....	660	610
Hauteur.....	800	860
Largeur des fours.....	325	325
Hauteur des fours.....	190	280
Profondeur des fours.....	500	500
Hauteur des étuves.....	155	155
Buse ovale pour tuyau de.....	139	139
Contenance de la chaudière en litres.....	12	12
Nombre de carreaux en façade.....	13	13
Nombre de carreaux des côtés.....	7	7
Poids approximatif d'expédition.....	260	280



Avec dessus et four émaillés. Foyer à charbon ou foyer bois et charbon en supplément. Buse au milieu, dessus et derrière (modèle Nord). Buse dessus à droite (modèle Paris). Avec chaudière à panache ou sans chaudière. Barre devant ou barre contournante avec supplément. (Sur demande, peuvent se faire avec foyer ovale à charbon, sans porte au foyer).

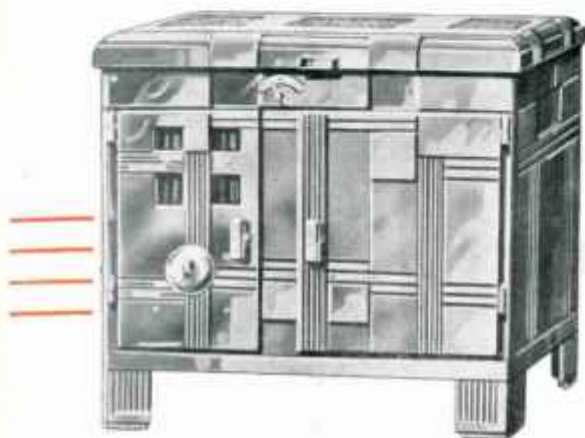
	N ^o				N ^o		
	80	90	100		80	90	100
Largeur du dessus.....	830	950	1040	Hauteur de l'étuve.....	155	155	155
Profondeur du dessus.....	600	600	600	Buse ovale pour tuyau de.....	139	139	139
Hauteur.....	860	860	860	Cont. de la chaud. en litres	18	18	18
Largeur du four.....	325	410	410	Nombre de car. en façade	9	10	11
Hauteur du four.....	280	280	280	Nombre de car. des côtés	6	6	6
Prof. du four genre "Paris".....	550	550	550	Poids appr. d'exp.....	195	225	240
Prof. du four genre "Nord".....	460	460	460				

Avec buse à droite, la contenance de la chaudière est de 12 litres.


Forges et Fonderies de Saint-Nicolas

CHEMINÉE-CUISINIÈRE "LA MIDINETTE"

Brevetée S. G. D. G.



Pour CARACTÉRISTIQUES voir page 5 du présent ALBUM.



Cette cheminée a été créée pour vous permettre, si vous vous absentez souvent et longuement de chez vous, d'avoir un appareil que vous n'avez pas besoin de rallumer à votre retour.

La "MIDINETTE"

Mise en « FEU LENT » peut brûler pendant un grand nombre d'heures au ralenti, avec une CONSOMMATION DE CHARBON EXTRÊMEMENT RÉDUITE. C'est le plus économique des appareils de chauffage.

Le passage de « FEU LENT » à « FEU VIF » est très rapide.

En rentrant chez vous, si vous voulez faire de la cuisine sur le dessus ou dans le four, mettez la manette à « FEU VIF » et peu de temps après, vous aurez la même facilité de cuisson que celle que vous donnerait la meilleure des cuisinières.

INSTRUCTIONS ET MODE D'EMPLOI

AVANT LE PREMIER ALLUMAGE, DESSERRER LÉGÈREMENT LES VIS QUI MAINTIENNENT LE DESSUS.

ALLUMAGE

L'allumage se fait comme dans les fourneaux de cuisine et appareils de chauffage ordinaires.

Ouvrir complètement la ventouse ou clapet à vis dont est munie la porte de foyer. Tirer à soi à l'aide du crochet de manœuvre, la manette ou bouton qui se trouve sur la façade à l'angle droit du haut de la porte du foyer, et lui imprimer un mouvement de gauche à droite de façon à placer l'index de cette manette à l'endroit marqué « VIF ».

FEU VIF

Pour obtenir le feu « VIF » laisser la manette et la ventouse à la position indiquée ci-dessus pour l'allumage. Régler l'activité du feu à l'aide de la ventouse qui sera plus ou moins ouverte suivant le tirage de la cheminée et la qualité du combustible. Pour chauffer rapidement le dessus du foyer, mettre la trappe de tirage dans la position mixte en amenant l'index de la manette sur le trait du milieu de l'écusson « LENT-VIF ».

FEU CONTINU

Pour le feu « CONTINU », tirer à soi la manette et faire le mouvement contraire à celui indiqué pour l'obtention du feu « VIF » c'est-à-dire faire aller le bouton de droite à gauche, jusqu'à l'endroit marqué « LENT ». Régler l'admission de l'air par la ventouse suivant le combustible employé, c'est-à-dire laisser plus d'espace avec du charbon gras qu'avec du charbon maigre.

DÉCENDRAGE

S'obtient en imprimant un mouvement de va-et-vient à la grille râteau dont l'anneau est placé sur le côté gauche de l'appareil.

Il est recommandé, pour le bon fonctionnement de l'appareil, de toujours tenir le foyer plein de combustible et de bien décroasser avant de recharger, surtout le matin, le feu continu, laissant toujours une certaine quantité de cendres dans le foyer.

Avoir soin également, lorsqu'on passe du feu continu au feu vif de bien laisser reprendre le combustible contenu dans le foyer, avant de recharger.

COMBUSTIBLES A EMPLOYER

Anthracite - Charbon 1/4 gras ou même demi-gras - Boulets - Carbolux et autres produits similaires.

Forges et Fonderies de Saint-Nicolas

POELE A BOIS

" MIRAMAR "

Émaille céramique

Accessoires nickelés

Hauteur totale	500
Largeur	515
Profond.	280
Distance du sol au-dessus de la buse	400
Diamètre de la buse	090
Cube chauffé environ	m3 75
Poids approximatif d'expédition	kg 35



Façade et côtés fonte émaillée - Derrière tôle d'acier forte - Dôme à charnières et dessus de foyer à tampon, permettant de placer un récipient - Grille de devant ouvrante

Particulièrement avantageux



Forges et Fonderies de Saint-Nicolas

POÊLE A BOIS

"LE TANGO" n° 1

Décor moderne

Façade et côtés fonte émaillée - Couvercle à charnières - Dessus de foyer fonte avec 2 tampons - Derrière fonte ajourée activant la circulation d'air
Corps tôle d'acier forte - Mica sur la façade

A retour de flamme

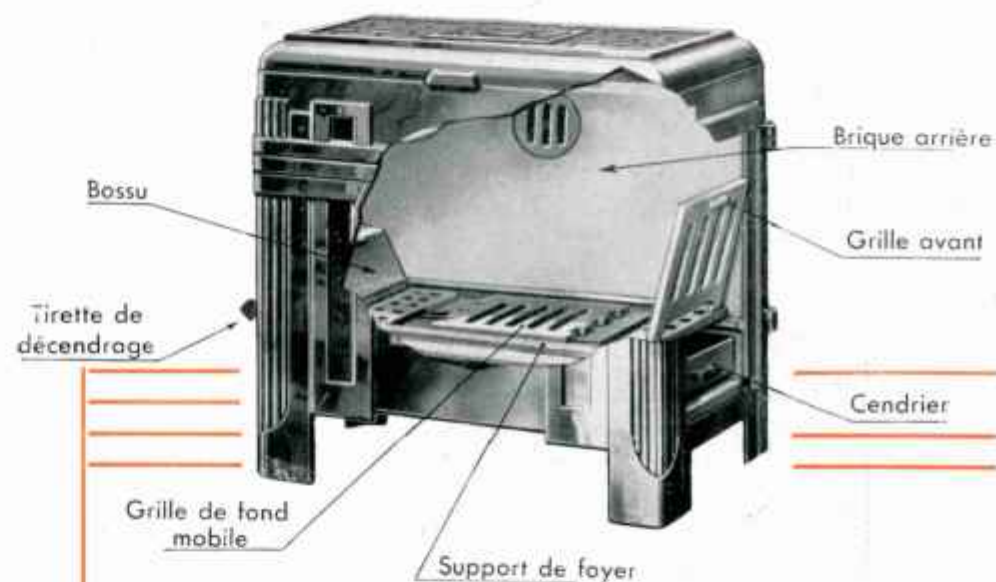
Émaillé céramique, accessoires nickelés

Hauteur totale.....	500
Largeur totale.....	490
Profondeur totale.....	290
Distance du sol au-dessus de la buse.....	420
Diamètre de la buse.....	90
Cube chauffé environ.....	90 m ³
Poids approximatif d'expédition du Tango à bois.....	Kgs 51
Tango mixte.....	61



POÊLE MIXTE

LE "TANGO MIXTE" n° 2



Vaste foyer bois et charbon avec briques réfractaires avant et arrière - Vaste cendrier - Tirette de décrochage - Transformation **TRÈS RAPIDE** du foyer bois en foyer mixte.



Forges et Fonderies de Saint-Nicolas

CHEMINÉE MIXTE BOIS & CHARBON A. 21



MODÈLE DÉPOSÉ SAINT-NICOLAS



Style moderne, façade et côtés fonte émaillée - Derrière tôle forte, ou, sur demande, entièrement en fonte avec supplément - Couvercle à charnières, avec tampon sur le dessus de foyer - GRILLE de DEVANT OUVRANTE - Vaste cendrier - Grande puissance de chauffe.

Appareil d'un prix particulièrement avantageux pour ses dimensions spacieuses.

Cet appareil peut être, sur demande, et moyennant supplément, livré avec plaques en fonte rétrécissant le foyer.



Ces appareils sont livrables comme suit : Émaillé céramique.

Supplément pour derrière fonte.

Supplément pour plaques fonte rétrécissant le foyer.


Supplément pour plateau de parquet.

	A. 21
Hauteur	640
Largeur du dessus	560
Profondeur du dessus	280
Distance du sol au dessus de la buse	500
Diamètre de la buse	104
Poids approximatif d'expédition	Kgs 60

Forges et Fonderies de Saint-Nicolas

CHEMINÉE MIXTE BOIS & CHARBON A. 120 et A. 121

MODÈLE DÉPOSÉ SAINT-NICOLAS



De luxe, façade et côtés fonte émaillée - Derrière tôle forte, ou sur demande, entièrement en fonte avec supplément - Dôme à charnières - Dessus de foyer avec un tampon au n° A. 120, et 2 tampons au n° A. 121 - GRILLE DE DEVANT OUVRANTE - Grande puissance de chauffe - Vaste cendrier - Aucune transformation pour passer du bois au charbon.

Appareil très décoratif.

Le numéro **A. 121** peut être, sur demande, et moyennant supplément, livré avec plaques en fonte rétrécissant le foyer.

Ces appareils sont livrables comme suit :

- Émaillé céramique.
- Supplément pour derrière fonte.
- Supplément pour plaques en fonte rétrécissant le foyer pour le A. 121.
- Supplément pour plateau de parquet.

N°	A. 120	A. 121
Hauteur.....	650	690
Largeur du dessus.....	470	560
Profondeur du dessus.....	290	290
Distance du sol au-dessus de la buse.....	460	500
Diamètre de la buse.....	104	104
Poids approximatif d'expédition.....kgs	45	60

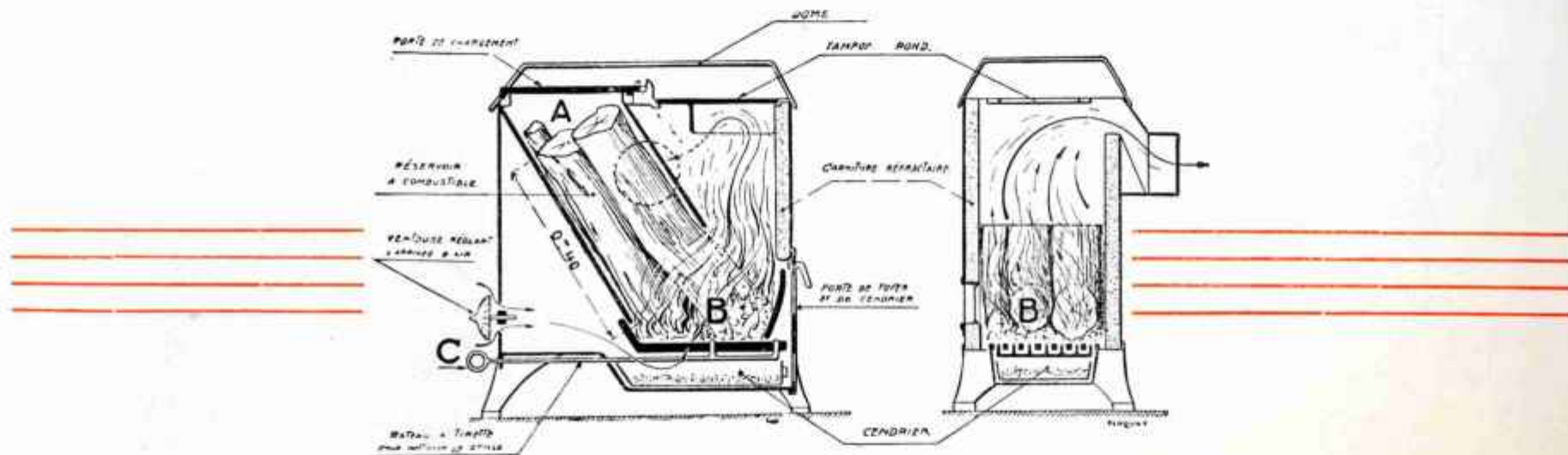


Forges et Fonderies de Saint-Nicolas

Avantages du Poêle "LE BRULTOUT"



Le Poêle "Le Brultout" est le seul appareil de ce genre qui ait été spécialement étudié pour brûler tout combustible. On y brûle des bûches de bois de 2 traits (0°38), du charbon, du coke et de l'anhracite. Aucune transformation du foyer n'est nécessaire pour passer du bois au charbon.



IL EST HYGIÉNIQUE

Tous les joints sont mastiqués, le tampon de chargement et la porte du foyer sont munis d'une garniture d'amiante.

IL EST ÉCONOMIQUE

De par son principe de fonctionnement et sa grande capacité de chauffe qui est environ de 110 mètres cubes.

IL EST ROBUSTE

Parce que construit **entièrement en fonte** ; de plus, une **garniture réfractaire** protège les parois des coups de feu toujours néfastes à l'émail.

REMARQUE IMPORTANTE. — "Le Brultout" étant un appareil à **feu continu** doit être conduit comme les appareils de ce genre.

Pour éviter la fumée lors du chargement, fermer la ventouse avant d'ouvrir le tampon de chargement.

Le combustible doit toujours être chargé par la porte A, **jamais par le petit tampon**.

Forges et Fonderies de Saint-Nicolas

POÊLE MIXTE LE "BRULTOUT"

Breveté S. G. D. G.



Le seul appareil conçu pour brûler indistinctement bois, charbon, coke, boulets, etc... Émaillé céramique, garnitures nickelées. Le modèle LUXE se fait émaillé céramique deux tons.

MODÈLE A. D.



MODÈLE LUXE



Hauteur totale.....	610
Largeur.....	520
Profondeur.....	300
Distance du sol au-dessus de la buse.....	455
Diamètre de la buse.....	111
Cube chauffé environ.....m3	125
Poids approximatif d'expédition.....kgs	70

Sur demande se livre avec plateau de parquet moyennant supplément.

Forges et Fonderies de Saint-Nicolas

POÊLE A ÉTAGÈRES "NICO" n°s 77-1 et 77-2

A FEU VISIBLE ET CONTINU

UNE NOUVEAUTÉ


MODÈLE DÉPOSÉ



Appareil à combustion complète, à charbon et bois - Buse derrière en haut et au milieu
Émaillé céramique - Garnitures nickelées

Vaste foyer - Ventouse de prise d'air réglable - Porte de cendrier ouvrante - Bavette détachable

Étagères faisant porte-bouillottes et porte-plats



	77-1	77-2
Hauteur	620	700
Largeur avec étagères relevées	360	430
Largeur avec étagères baissées	600	740
Profondeur	230	290
Distance du sol au-dessus de la buse en haut		595
Diamètre de la buse	90	90
Cube chauffé environ	m ³ 90	130
Poids approximatif d'expédition	kgs 50	62

Forges et Fonderies de Saint-Nicolas

CHEMINÉE PARISIENNE

N^{os} 14^{bis} et 15



A feu intermittent et ouvert, tirage direct. Tampon sur le dessus du foyer. Foyer réfractaire pour charbon ou coke avec grille de décendrage.

Ces appareils sont livrables comme suit : Email noir, Email céramique.

N ^o	14 bis	15
Hauteur	590	640
Largeur du dessus	410	425
Largeur du corps	370	390
Profondeur du dessus	190	225
Distance du sol au-dessus de la buse	445	500
Diamètre de la buse	0,104	0,104
Poids approximatif d'expédition	Kgs 33	40

CHEMINÉE A FOUR



N^{os} 69 et 70

A feu intermittent, avec foyer bois et charbon. Four au-dessus du foyer. Dessus à 2 tampons. Portes de foyer devant et sur les 2 côtés.

Ces appareils sont livrables comme suit : Email noir, Email céramique.

N ^o	69	70
Hauteur	810	850
Largeur du socle	505	580
Profondeur du dessus	315	400
Largeur du four	210	255
Hauteur du four	160	170
Profondeur du four	220	245
Distance du sol au-dessus de la buse	705	745
Diamètre de la buse	111	118
Poids approximatif d'expédition	Kgs 80	100



Forges et Fonderies de Saint-Nicolas

CHEMINÉES " L'IDÉALE "

A FEU VISIBLE ET CONTINU



" L'IDÉALE "

Décor moderne

En fonte émaillée céramique, accessoires nickelés.

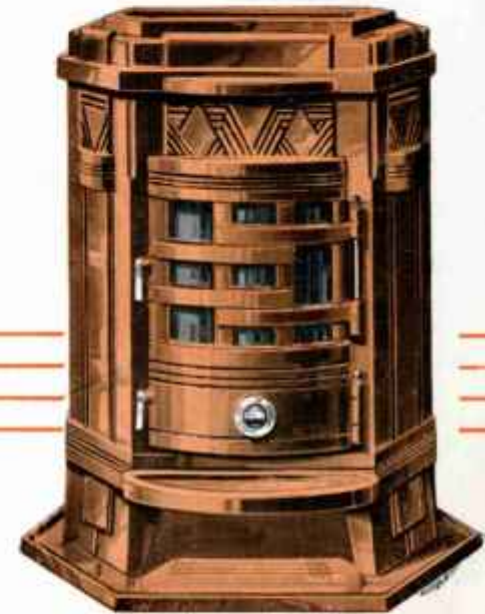
Hauteur	670
Largeur	440
Distance du sol au-dessus de la buse	480
Diamètre de la buse	104
Cube chauffé environ	100 m ³
Poids approximatif d'expédition	Kgt 55



Sur demande et moyennant supplément, ces appareils se livrent avec plateau de parquet

" L'IDÉALE LUXE "

Avec porte de cendrier



En fonte émaillée céramique, accessoires nickelés.

Hauteur	670
Largeur	440
Distance du sol au-dessus de la buse	480
Diamètre de la buse	104
Cube chauffé environ	100 m ³
Poids approximatif d'expédition	Kgt 55

Forges et Fonderies de Saint-Nicolas

CHEMINÉE ROULANTE

A FEU VISIBLE ET CONTINU



"PRINCESSE" N° 2

SANS ENTOURAGE



AVEC ENTOURAGE



Décor Moderne

En fonte émaillée céramique, porte de foyer et accessoires nickelés.

	N° 2		N° 2
Hauteur.....	760	Dimensions de la buse ovale.....	145x85
Largeur.....	650	Cube chauffé environ.....	1,50 m ³
Distance du sol au-dessus de la buse.....	430	Poids approximatif d'expédition.....	110
		» » avec entourage.....	115

Supplément pour appareil livré avec entourage

Forges et Fonderies de Saint-Nicolas

CHEMINÉES ROULANTES


A FEU VISIBLE ET CONTINU



"NICOLE" unie, N^{os} 1 et 2

SANS ENTOURAGE N^{os} 1 et 2

AVEC ENTOURAGE N^o 2



En fonte émaillée céramique, accessoires nickelés.

	N ^o	1	2
Hauteur		600	660
Largeur		470	520
Distance du sol au-dessus de la buse		370	400
Dimensions de la buse ovale		135x80	135x80
Cube chauffé environ		90 m ³	120 m ³
Poids approximatif d'expédition	kg	60	73

Forges et Fonderies de Saint-Nicolas

CHEMINÉES ROULANTES

A FEU VISIBLE ET CONTINU



COPPÉLIA N° 1



En fonte émaillée céramique
accessoires nickelés


	N°	1
Hauteur		600
Largeur		490
Distance du sol au-dessus de la buse		405
Dimensions de la buse ovale		140 x 80
Cube chauffé environ	m ³	90
Poids approximatif d'expédition	kgs	60

COPPÉLIA N° 2

En fonte émaillée céramique
accessoires nickelés

Se fait également avec entourage, moyennant supplément.

	N°	2
Hauteur		630
Largeur		500
Distance du sol au-dessus de la buse		390
Dimensions de la buse ovale		140 x 80
Cube chauffé environ	m ³	110
Poids approximatif d'expédition	kgs	80



Forges et Fonderies de Saint-Nicolas

CHEMINÉES ROULANTES

A FEU VISIBLE ET CONTINU



COPPÉLIA N° 1



En fonte émaillée céramique
accessoires nickelés

	N°	1
Hauteur		600
Largeur		490
Distance du sol au-dessus de la buse		405
Dimensions de la buse ovale		140 x 80
Cube chauffé environ	m ³	90
Poids approximatif d'expédition	kgs	60

COPPÉLIA N° 2

En fonte émaillée céramique
accessoires nickelés

Se fait également avec entourage, moyennant supplément.

	N°	2
Hauteur		630
Largeur		500
Distance du sol au-dessus de la buse		390
Dimensions de la buse ovale		140 x 80
Cube chauffé environ	m ³	110
Poids approximatif d'expédition	kgs	80



Forges et Fonderies de Saint-Nicolas

CHEMINÉES ROULANTES

A FEU VISIBLE ET CONTINU



LA "TZARINE" N° 1

En fonte émaillée céramique, porte de foyer, écusson et accessoires nickelés

	N°	1
Hauteur		700
Largeur		570
Distance du sol au-dessus de la buse		420
Dimensions de la buse ovale		145 x 085
Cube chauffé environ	m ³	120
Poids approximatif d'expédition	kgs	95



LA "TZARINE" N° 2

Peut être livrée avec entourage, moyennant supplément.



En fonte émaillée céramique, porte de foyer, écusson et accessoires nickelés

	N°	2
Hauteur		760
Largeur		650
Distance du sol au-dessus de la buse		430
Dimensions de la buse ovale		145 x 085
Cube chauffé environ	m ³	150
Poids approximatif d'expédition	kgs	110

Forges et Fonderies de Saint-Nicolas

CHEMINÉES ROULANTES

A FEU VISIBLE ET CONTINU



" S N " N° 2, unie

Se fait également avec entourage moyennant supplément



En fonte émaillée-céramique, porte de foyer, écusson et accessoires nickelés.

Hauteur.....	760
Largeur.....	650
Distance du sol au-dessus de la buse.....	430
Dimensions de la buse ovale.....	145x085
Cube chauffé environ.....	150 m ³
Poids approximatif d'expédition.....	Kgs 108

" HOLY " unie, N° 2

En fonte émaillée-céramique, porte de foyer, écusson et accessoires nickelés

Hauteur.....	670
Largeur.....	525
Distance du sol au-dessus de la buse.....	410
Dimensions de la buse ovale.....	135x080
Cube chauffé environ.....	110 m ³
Poids approximatif d'expédition.....	Kgs 83

Peut être livrée avec entourage moyennant supplément



Forges et Fonderies de Saint-Nicolas

CHEMINÉES ROULANTES

A FEU VISIBLE ET CONTINU



" MISTLETOE " ou " LE GUI "

En fonte émaillée céramique, porte de foyer, écusson et accessoires nickelés.

Hauteur	610
Largeur	470
Distance du sol au-dessus de la buse	370
Dimensions de la buse ovale	135 x 080
Cube chauffé environ	90 m ³
Poids approximatif d'expédition	Kgs 63



" HOLIDAY " N^{os} 1 et 2

Le n° 2 se fait avec entourage moyennant supplément



En fonte émaillée céramique, porte de foyer, écusson et accessoires nickelés.

	N°	1	2
Hauteur		610	670
Largeur		470	525
Distance du sol au-dessus de la buse		370	410
Dimensions de la buse ovo-e		135 x 080	135 x 080
Cube chauffé environ		90 m ³	110 m ³
Poids approximatif d'expédition	Kgs	63	84

Forges et Fonderies de Saint-Nicolas

CALORIFÈRES HYGIÉNIQUES



N° 351



Décor moderne, à feu visible et continu. Buse derrière, au milieu et en haut.

Cet appareil est livrable comme suit :

Tout émaillé-céramique, accessoires nickelés.

	N°	351
Hauteur		830
Largeur du socle		340
Distance du sol au-dessus de la buse au milieu		485
Distance du sol au-dessus de la buse en haut		720
Diamètre de la buse		097
Cube chauffé environ	m3	150
Poids approximatif d'expédition	kgs	70

" IGOR " N°s 334, 336

Appareil à charbon ou à bois - Intérieur briques réfractaires - Buse derrière en haut ou au milieu.

Se livre entièrement émaillé-céramique, accessoires nickelés

	N°	334	336
Hauteur		650	750
Largeur du socle		385	410
Distance du sol au-dessus de la buse en haut		580	680
Distance du sol au-dessus de la buse au milieu		430	450
Diamètre de la buse		083	083
Cube chauffé environ	m3	90	120
Poids approximatif d'expédition	kgs	55	70



Forges et Fonderies de Saint-Nicolas

CALORIFÈRES HYGIÉNIQUES

A FEU VISIBLE ET CONTINU

" VIKING " N°s 343 et 344

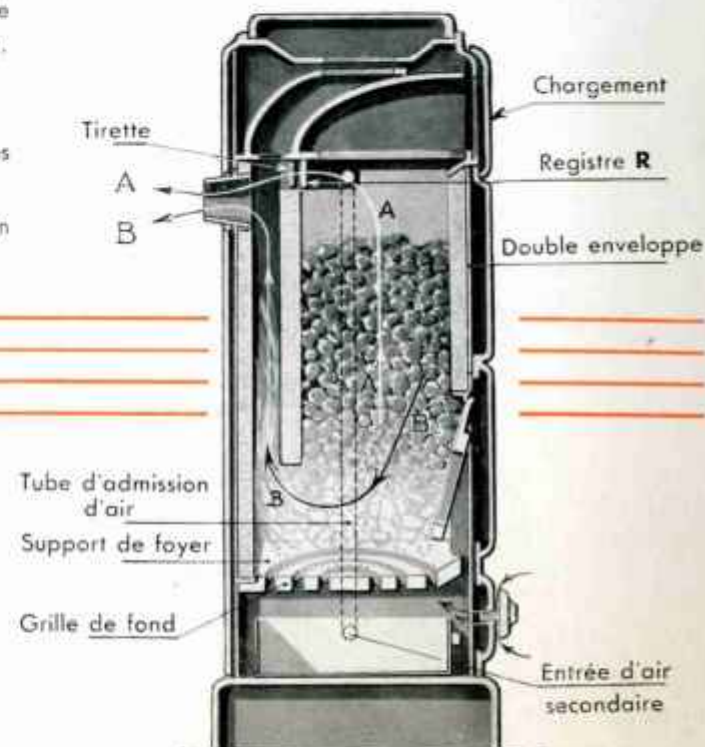


Appareil très robuste et à grande puissance de chauffe - Buse dessus et derrière en haut.

Ces appareils sont livrables comme suit :

Série 1. - Fonte minée, porte et accessoires nickelés.

Série 5. - Émaillé céramique, porte, écusson et accessoires nickelés.



	N°	343	344
Hauteur		985	1,110
Largeur du sacle,		380	410
Distance du sol au-dessus de la buse en haut		777	870
Diamètre de la buse,		090	092
Cube chauffé environ,	m3	350	450
Poids approximatif d'expédition,	kgs	135	160

Forges et Fonderies de Saint-Nicolas

CALORIFÈRES HYGIÉNIQUES

N^{os} 45 bis à 47



Appareil à combustion complète à charbon ou à bois. Buse derrière en haut ou, au milieu avec supplément. Fonte minée, corps tôle lustrée. Fonte émaillée noir, corps tôle lustrée. Fonte nickelée ou émaillée céramique, corps tôle noire lustrée.

Ces appareils sont livrables comme suit :

- Série 1. - Fonte minée corps tôle lustrée.
 - Série 4. - Fonte émaillée noir, corps tôle lustrée.
 - Série 5. - Fonte émaillée céramique, corps tôle noire lustrée.
 - Série 6. - Fonte nickelée, corps tôle noire lustrée.
- Supplément pour buse derrière au milieu.

N ^o	45 bis	45	46	47
Hauteur totale	700	750	815	905
Diamètre du fût	210	225	255	310
Distance du sol au-dessus de la buse derrière en haut, ...	580	630	675	750
Distance du sol au-dessus de la buse derrière au milieu	425	410	395	445
Diamètre de la buse	083	083	083	090
Cube chauffé	m ³ 80	120	150	200
Poids approximatif d'expédition	Kgt 31	36	41	56

POÊLES PARISIENS

N^{os} 0, 2, 3, 4, 5



Tout en fonte. Buse mobile, foyer à houille sans chaudière.
Les n^{os} 20 et 30 sont à 2 portes.

N ^o	0	2	3	4	5
Longueur	525	590	630	675	720
Largeur	300	370	385	400	425
Hauteur	540	560	570	580	590
Diamètre de la buse	090	090	104	104	104
Poids approximatif d'expédition ... Kgt	28	35	41	45	54

Ces appareils sont livrables comme suit :

Série 1. — Fonte minée. — Série 4. — Fonte émaillée céramique.



Forges et Fonderies de Saint-Nicolas

POÊLES DU BERRY

N^{os} 80 à 83

Tout en fonte. Buse mobile. Foyer charbon et bois. Grand four.

N ^o	80	81	82	83
Largeur	545	575	640	700
Profondeur	340	360	400	450
Hauteur	540	555	570	615
Largeur du four	240	250	280	295
Profondeur du four	240	260	295	305
Hauteur du four	150	170	200	220
Diamètre de la buse	111	111	118	125
Poids approximatif d'expédition... Kgs	46	51	56	70

Ces appareils sont livrables comme suit :

Série 1. — Fonte minée. — Série 2. — Façade seule émaillée.

Série 4. — Façade et côtés émaillés.



CUISINIÈRE JOUET



AVEC CHAUDIÈRE ET BUSE TOLE



Emaillée céramique, accessoires et dessus nickelés.

Largeur	335
Profondeur	185
Hauteur	340
Diamètre de la buse	050
Poids approximatif d'expédition... Kgs	20

Forges et Fonderies de Saint-Nicolas

CHEMINÉE CALORIFÈRE " SILBERMANN "



LA CHEMINÉE " SILBERMANN "

ABSORBE l'air froid de la pièce dans laquelle elle est placée.

RENVOIE de l'air chaud stérilisé à 50°.

Une prise d'air C et une bouche de sortie D s'ouvrent en avant, de chaque côté du foyer.

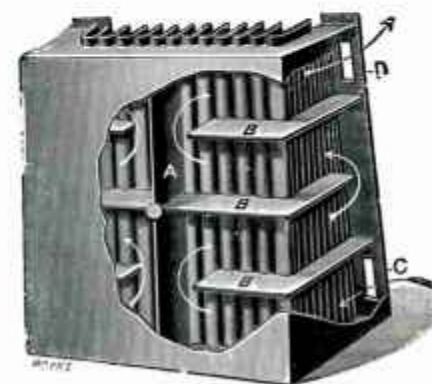
L'air froid est aspiré par l'ouverture C, s'échauffe au contact des parois de l'appareil, circule autour des chicanes B, qui le forcent à faire un long parcours, et sort finalement par les bouches de chaleur D **complètement stérilisé** à une température pouvant s'élever à plus de 250 degrés. L'air ainsi stérilisé peut être évalué de 25 à 74 mètres cubes à l'heure, suivant la dimension de l'appareil. (Rapport du Président de l'Œuvre de la Tuberculose humaine, à Paris, présenté au Congrès international de la Tuberculose, à Washington 1908.)

C'est pourquoi, seules, les cheminées " SILBERMANN " sont recommandées pour :

**LES CHAMBRES A COUCHER,
LES CHAMBRES D'ENFANTS,
LES CHAMBRES DE MALADES.**

Elles se placent à l'intérieur de n'importe quelle cheminée existante sans la moindre transformation, brûlent toute espèce de combustible : charbon, coke, boulets, bois.

Demandez l'album spécial pour " SILBERMANN ".



Dispositif intérieur de l'appareil


CARACTÉRISTIQUES

N°	1	2	3	4	5	6
Largeur extérieur du devant.....	445	495	535	575	635	680
Profondeur extérieure à la base ..	210	220	220	220	240	285
Hauteur.....	490	505	510	510	530	550
Largeur des grilles :	300	335	375	415	460	500

Dans vos commandes, indiquez la largeur intérieure de la cheminée, sa profondeur, sa hauteur.

Forges et Fonderies de Saint-Nicolas

GRILLES AVEC DOSSIER RÉFLECTEUR DE CHALEUR

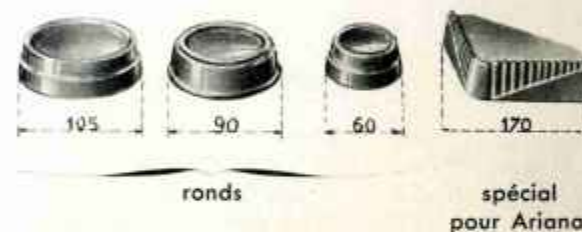


	Numéros		
	1	2	3
Largeur.....	380	450	500
Profondeur.....	190	190	190
Hauteur.....	510	520	520

ISOLOIRS

FONTE ÉMAILLÉE

pour Pieds de Cuisinières



Forges et Fonderies de Saint-Nicolas

AVEC VOTRE CUISINIÈRE
 " SAINT-NICOLAS "
 A DESSUS ET FOUR ÉMAILLÉS

**SERVEZ-VOUS !
 DE NOS CASSEROLES**



**ÉMAIL INALTÉRABLE
 PROPRETÉ - SOLIDITÉ
 ENTRETIEN NUL**



N°	Diamètre	Hauteur	Poids	Contenance
	mm	mm	Kgs	litres
5	183	82	2 200	2 000
6	200	85	2 650	2 500
7	210	95	3 100	3 000
8	225	102	3 300	3 500
9	237	105	3 800	4 150
10	250	110	4 400	5 000
12	265	120	5 000	5 750

Forges et Fonderies de Saint-Nicolas

PLATEAUX DE PARQUETS

■
pour BRULTOUT



pour CHEMINÉES IDÉALE
A. 21, A. 120 et A. 121



pour MIDINETTE



Observations Générales



■ Pièces de rechange

Chaque pièce d'un appareil porte un numéro particulier qui sert à la désigner sans aucune erreur. Pour faciliter l'envoi d'une pièce de rechange, il suffit de nous spécifier le numéro de la pièce. (Voir nomenclature de ces pièces, planches 47 à 77).

Fiche de contrôle

Chaque appareil est livré avec une fiche de contrôle qu'il y a lieu de nous retourner en cas de contestation ou de réclamation.

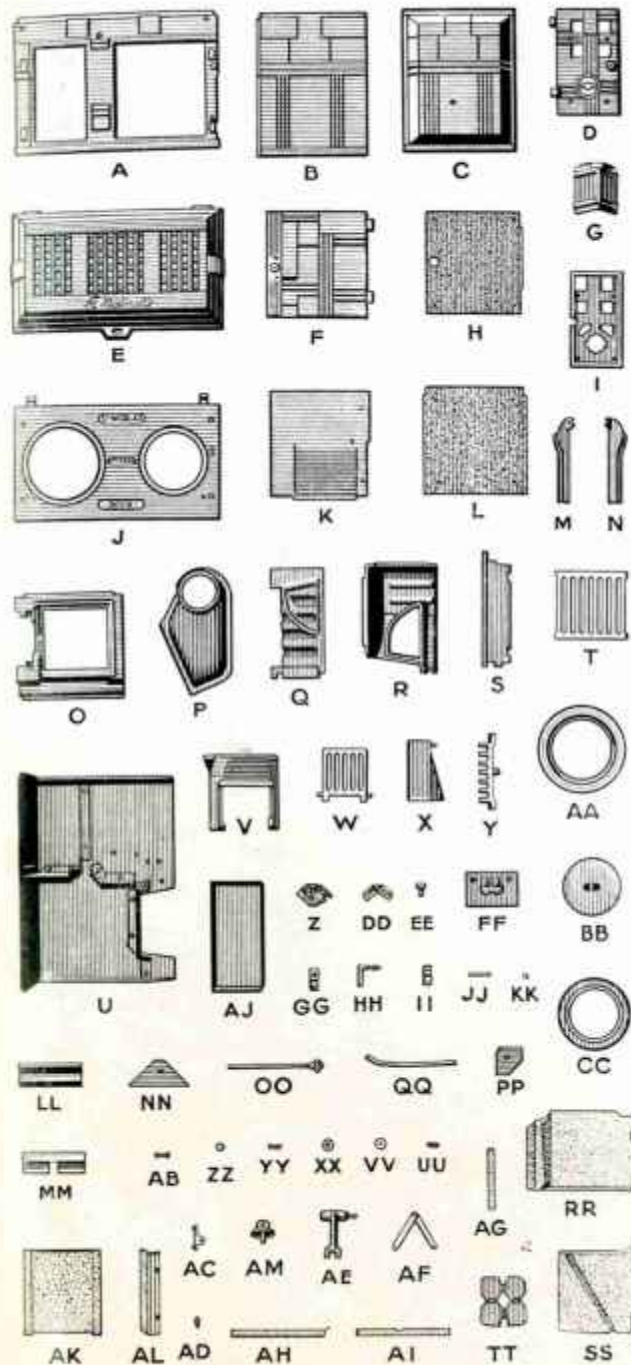
Pour les Cuisinières, cette fiche est clouée sur l'emballage.



PIÈCES DÉTACHÉES

pour Cheminée "LA MIDINETTE"

L É G E N D E




- | | |
|---|---|
| <p>A. Façade.
 B. Pignon droit.
 C. Pignon gauche.
 D. Porte de foyer.
 E. Dôme.
 F. Porte de four.
 G. Pieds.
 H. Contre-porte de four tôle.
 I. Contre-porte de foyer.
 J. Dessus de foyer.
 K. Dessus de four.
 L. Plaque de fond émaillée.
 M. Coulisse droite de rateau.
 N. Coulisse gauche de rateau.
 O. Support de foyer.
 P. Buse.
 Q. Côté droit de foyer.
 R. Côté droit de foyer.
 S. Trappe.
 T. Grille de fond.
 U. Carcasse tôle.
 V. Gueulard.
 W. Grille avant.
 X. Chicane.
 Y. Grille rateau.
 Z. Charnière de trappe.
 A.A. Rondelle de 230.
 B.B. Tampon de 150.
 C.C. Rondelle de 190.
 D.D. Ecusson « Lent » et « vif ».
 E.E. Bouton de porte de four.
 F.F. Plaque de devant de tiroir.
 G.G. Charnières de dôme.</p> | <p>H.H. Poignée porte de foyer et son mentonnet.
 I.I. Bouton de trappe.
 J.J. Axes de portes four et foyer.
 K.K. Fermeture de porte de four (rotule).
 L.L. Renvoi de cendre côté droit.
 M.M. Renvoi de cendre côté gauche.
 N.N. Equerre de fond côté droit.
 O.O. Tirette de décadragage.
 P.P. Equerre de fond côté gauche.
 Q.Q. Tube cuivre.
 R.R. Brique de côté.
 S.S. Brique de fond.
 T.T. Garniture mica porte de foyer.
 U.U. Ressort de trappe.
 V.V. Rondelles amiante pour fixation des pieds côté droit.
 X.X. Rondelles de fixation des pieds côté gauche.
 Y.Y. Ressort de fermeture porte de four.
 Z.Z. Rondelle de fermeture porte de four.
 A.B. Boulons de fixation des pieds.
 A.C. Corps de la fermeture de porte de four.
 A.D. Vis de fixation du dôme.
 A.E. Crochet de manœuvre.
 A.F. Compas du dôme.
 A.G. Amiante de porte de foyer.
 A.H. Amiante de porte de foyer.
 A.I. Amiante de porte de foyer.
 A.K. Étagère émaillée.
 A.L. Glissière d'étagère.
 A.M. Ventouse.</p> |
|---|---|




PIÈCES DÉTACHÉES

pour Cuisinières Modernes "ARIANA" N^{os} 1651-1652 et "ARIALUX" N^{os} 1601 et 1602



L É G E N D E

- A. Devanture.
- B. Devanture de tiroir.
- C. Porte de foyer.
- D. Pignon droit.
- E. Pignon gauche.
- F. Dessus.
- G. Charnière de porte d'étuve.
- H. Charnière de porte de four.
- I. Tampon de chaudière.
- J. Rondelles de 190.
- K. Coup de feu gauche.
- L. Coup de feu droit.
- M. Rondelle de 275.
- N. Porte à rôtir.
- O. Porte de four.
- P. Porte d'étuve.
- Q. Rondelles de 230.
- R. Buse.
- S. Tampon de Buse.
- T. Tampons de 150.
- U. Cliquet de fermeture de tampon de ramonage.
- V. Axes de portes (four et étuve).
- W. Axes de porte de foyer.
- X. Barre avant.
- Y. Barre avant pour barre enveloppante.
- Z. Barres de côté p' barre enveloppante.
- A.B. Coulisse de façade.
- A.C. Plaque de tiroir.
- A.D. Contre-porte de foyer.
- A.E. Pieds.
- A.F. Contre-porte de four.
- A.G. Contre-porte à rôtir.
- A.H. Chaudière.
- A.I. Tiroir.
- A.J. Robinet.
- A.K. Support de barre d'angle (partie supérieure).
- A.L. Support de barre d'angle (partie inférieure).
- A.M. Tampon pour trou de chaudière.
- A.N. Ressort de porte à rôtir.
- A.O. Support de barre arrière gauche (partie supérieure).
- A.P. Support de barre arrière droit (partie supérieure).
- A.Q. Support de barre arrière droit (partie inférieure).
- A.R. Support de barre arrière gauche (partie inférieure).
- A.S. Poignées de four et étuve.
- A.T. Embases pour four et étuve.
- A.U. Boutons (porte de foyer, porte à rôtir, tiroir).
- A.V. Fond.
- A.W. Derrière d'étuve.
- A.X. Fond d'entredeux.
- A.Y. Trappe.
- A.Z. Cadre de trappe.
- B.C. Hotte.
- B.D. Anneau de tirette.
- B.E. Tige de trappe.
- B.F. Derrière (côté gauche).
- B.G. Derrière (côté droit).
- B.H. Dessus de four pour foyer mixte.
- B.I. Tampon de ramonage de four.
- B.J. Tampon de ramonage de fond et fond d'entredeux.
- B.K. Côté gauche de four.
- B.L. Séparation étuve et tiroir.
- B.M. Fond de four.
- B.N. Côté droit de four.
- B.O. Étagère.
- B.P. Côté gauche de foyer.
- B.Q. Côté droit de foyer.
- B.R. Support de foyer mixte.
- B.S. Tampon pour côté droit de foyer.
- B.T. Plateau pour étagère.
- B.U. Ailette avant gauche.
- B.V. Grille de foyer ovale « Piérard » P. 1. A.
- B.W. Support de foyer ovale.
- B.X. Ailette avant droite.
- B.Y. Ailette arrière.
- B.Z. Plaque de protection, pignon pour foyer ovale.
- C.D. Grille de fond.
- C.E. Grille avant.
- C.F. Plaque de protection foyer mixte.
- C.G. Grille à bois.
- C.H. Fond de foyer mixte.
- C.I. Bossu.
- C.J. Foyer ovale.
- C.K. Plaque de protection de devanture pour foyer ovale.
- C.L. Pièce avant de foyer ovale.
- C.M. Pièce arrière de foyer ovale.
- C.N. Bouton pression.






PIÈCES DÉTACHÉES

pour Cuisinières de Luxe
N^{os} 101-102-103 501-502-503 1501-1502-1503

LÉGENDE



- | | | | |
|------|--|------|---|
| A. | Façade. | A.T. | Rondelle moyenne. |
| B. | Pignon droit ou plein. | A.U. | Petite rondelle. |
| C. | Pignon gauche ou vide. | A.V. | Chaudière. |
| D. | Dessus. | A.W. | Robinet. |
| E. | Porte de four. | A.X. | Grille à bois. |
| F. | Devanture de cendrier. | A.Y. | Axe de prise d'air. |
| G. | Tampon de buse. | A.Z. | Pièce de bout de foyer. |
| H. | Pied arrière droit ou arrière gauche. | B.C. | Chicane. |
| I. | Coup de feu gauche. | B.D. | Tirette de réglage. |
| J. | Coup de feu droit. | B.E. | Tampon de fond d'entredeux. |
| K. | Fond de four. | B.F. | Tampon de fond de four. |
| L. | Séparation d'étuve et tiroir. | B.G. | Renvoi de cendre. |
| M. | Côté droit de four. | B.H. | Cadre de trappe de tirage. |
| N. | Derrière. | B.I. | Petit tampon de chaudière. |
| O. | Fond d'entredeux. | B.J. | Coulisse de devanture. |
| P. | Dessus de four. | B.K. | Papillon de prise d'air. |
| Q. | Colonne. | B.L. | Buse. |
| R. | Galerie du bas-côté gauche 101-103. | B.M. | Rondelle pour robinet. |
| S. | Galerie du bas-côté droit 101-103. | B.N. | Bouton pression. |
| T. | Porte de foyer. | B.O. | Rondelle caoutchouc pour robinet. |
| U. | Poignée de porte de four et d'étuve pour 102-103. | B.P. | Cendrier tôle. |
| V. | Ecusson. | B.Q. | Pièce de bout de foyer. |
| W. | Contre-porte de foyer. | B.R. | Compas pour porte de four. |
| X. | Plaque à trous. | B.S. | Barre de côté p/ barre enveloppante. |
| Y. | Fond côté gauche. | B.T. | Barre avant. |
| Z. | Fond côté droit. | B.U. | Console gauche porte de foyer. |
| A.B. | Derrière d'étuve. | B.V. | Console droite porte de foyer. |
| A.C. | Grille à charbon. | B.W. | Crochet. |
| A.D. | Porte d'étuve. | B.X. | Console gauche porte d'étuve. |
| A.E. | Boîte. | B.Y. | Console droite porte d'étuve. |
| A.F. | Côté gauche de four. | B.Z. | Grille avant. |
| A.G. | Rosace prise d'air. | C.D. | Trappe de tirage. |
| A.H. | Taquet de serrage. | C.E. | Support de barre arrière, côté droit, pour barre enveloppante. |
| A.I. | Grande rondelle. | C.F. | Support de barre arrière, côté gauche, pour barre enveloppante. |
| A.J. | Grand tampon de chaudière. | C.G. | Cintre de barre. |
| A.K. | Porte à rôtir. | C.H. | Console gauche porte de four. |
| A.L. | Contre-porte à rôtir. | C.I. | Console droite porte de four. |
| A.M. | Support de foyer. | C.J. | Support de barre intermédiaire. |
| A.N. | Grille à rôtir. | C.K. | Support de barre de bout, côté gauche, pour barre avant. |
| A.O. | Contre-cœur ou côté droit de foyer. | C.L. | Support de barre de bout, côté droit, pour barre avant. |
| A.P. | Gros bouton pour porte de foyer, porte à rôtir, devanture de cendriers 101-102-103, portes de four et étuve 101. | C.M. | Galerie d'une seule pièce (pour 102 seulement). |
| A.Q. | Petit bouton de coulisse. | C.N. | Ressort pour porte de four. |
| A.R. | Tampon de dessus. | | |
| A.S. | Anneau de tirette. | | |

Ne pas omettre de spécifier à la commande si les pièces demandées sont pour cuisinières N^o 101, 102 ou 103, 501, 502 ou 503, 1501, 1502 ou 1503.

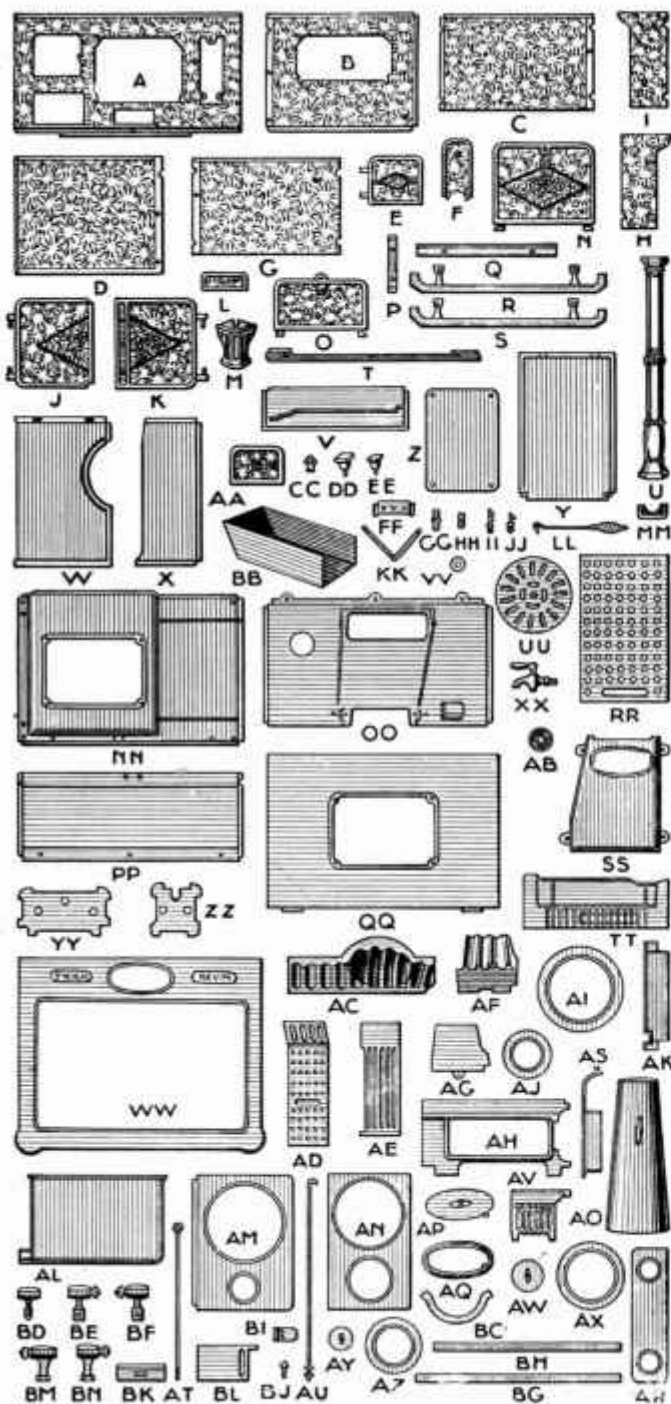


PIÈCES DÉTACHÉES

pour

Cuisinières N^{os} 131-132 531-532 631-632 731-732

L É G E N D E

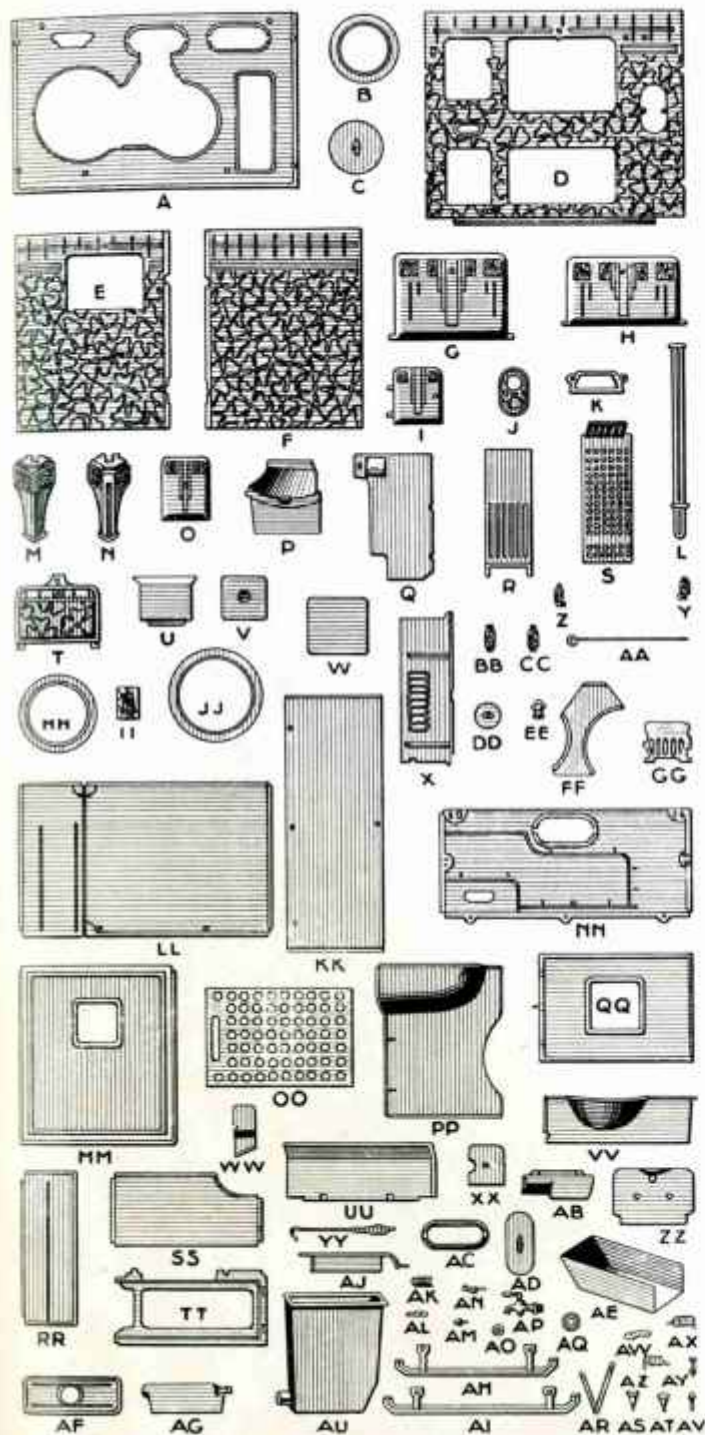


- A. Façade.
- B. Pignon gauche du haut.
- C. Pignon gauche d'étuve.
- D. Pignon droit du haut.
- E. Porte de foyer.
- F. Panneau mobile de chaudière sans panache.
- G. Pignon droit d'étuve.
- H. Panneau de devant d'étuve côté gauche.
- I. Panneau de devant d'étuve côté droit.
- J. Porte d'étuve côté gauche.
- K. Porte d'étuve côté droit.
- L. Tampon de ramonage.
- M. Pied.
- N. Porte de four.
- O. Porte à rôtir.
- P. Charnière de porte d'étuve.
- Q. Galerie de côté.
- R. Barre côté gauche.
- S. Barre côté droit.
- T. Galerie de devant.
- U. Colonne.
- V. Côté gauche de four.
- W. Dessus de four.
- X. Côté droit de four.
- Y. Fond de four.
- Z. Tampon de fond et de fond d'entredeux.
- A.A. Devanture de cendrier.
- B.B. Cendrier tôle.
- C.C. Anneau de tirette.
- D.D. Gros bouton pour porte de foyer, four, étuve, cendrier et panneau mobile de chaudière.
- E.E. Petit bouton p' tampon de ramonage.
- F.F. Ressort tôle p' tampon de ramonage.
- G.G. Loquet de fond de four.
- H.H. Coussinet de trappe.
- I.I. Mentonnet double pour porte de four.
- J.J. Mentonnet simple pour porte à rôtir.
- K.K. Compas pour porte de four.
- L.L. Crochet.
- M.M. Petit panneau mobile de chaudière sans panache.
- N.N. Fond d'entredeux.
- O.O. Derrière.
- P.P. Derrière d'étuve.
- Q.Q. Fond.
- R.R. Plaque à trous.
- S.S. Hotte.
- T.T. Grille à rôtir.
- U.U. Plateau tournant.
- V.V. Rondelle en caoutchouc pour robinet.
- W.W. Dessus.
- X.X. Robinet.
- Y.Y. Contre-porte à rôtir.
- Z.Z. Contre-porte de foyer.
- A.B. Rondelle tôle pour robinet.
- A.C. Contre-cœur ou côté droit de foyer.
- A.D. Grille à bois.
- A.E. Grille à charbon.
- A.F. Pièce de bout de foyer.
- A.G. Pièce arrière de foyer (pour cuisinière 531 seulement).
- A.H. Support de foyer.
- A.I. Grande rondelle.
- A.J. Petite rondelle.
- A.K. Renvoi de cendres.
- A.L. Chaudière.
- A.M. Coup de feu gauche.
- A.N. Coup de feu droit.
- A.O. Mitre avec clé.
- A.P. Tampon de buse.
- A.Q. Buse.
- A.R. Grand tampon de chaudière.
- A.S. Trappe de tirage.
- A.T. Tirette.
- A.U. Tirant avec écrous.
- A.V. Grille avant.
- A.W. Tampon de dessus.
- A.X. Rondelle de 230.
- A.Y. Petit tampon de chaudière.
- A.Z. Moyenne rondelle.
- B.C. Cintre de barre pour barre enveloppante.
- B.D. Support intermédiaire pour barre enveloppante.
- B.E. Support de barre arrière gauche pour barre enveloppante.
- B.F. Support de barre arrière droit pour barre enveloppante.
- B.G. Barre avant pour barre enveloppante.
- B.H. Barre de côté p' barre enveloppante.
- B.I. Ressort pour porte d'étuve.
- B.J. Axes pour portes de foyer.
- B.K. Couvre-joint pour pièce de fond de foyer (pour 532 seulement).
- B.L. Pièce de fond de foyer (pour 532 seulement).
- B.M. Support de barre droit pour barre avant.
- B.N. Support de barre gauche pour barre avant.

Ne pas omettre de spécifier à la commande si les pièces sont pour cuisinières 131, 132, 531, 532, 631, 632, 731, 732.

PIÈCES DÉTACHÉES

pour Cuisinières n^{os} 141-142-144 541-542-544
1581-1582 1581^B-1582^B-1544^B



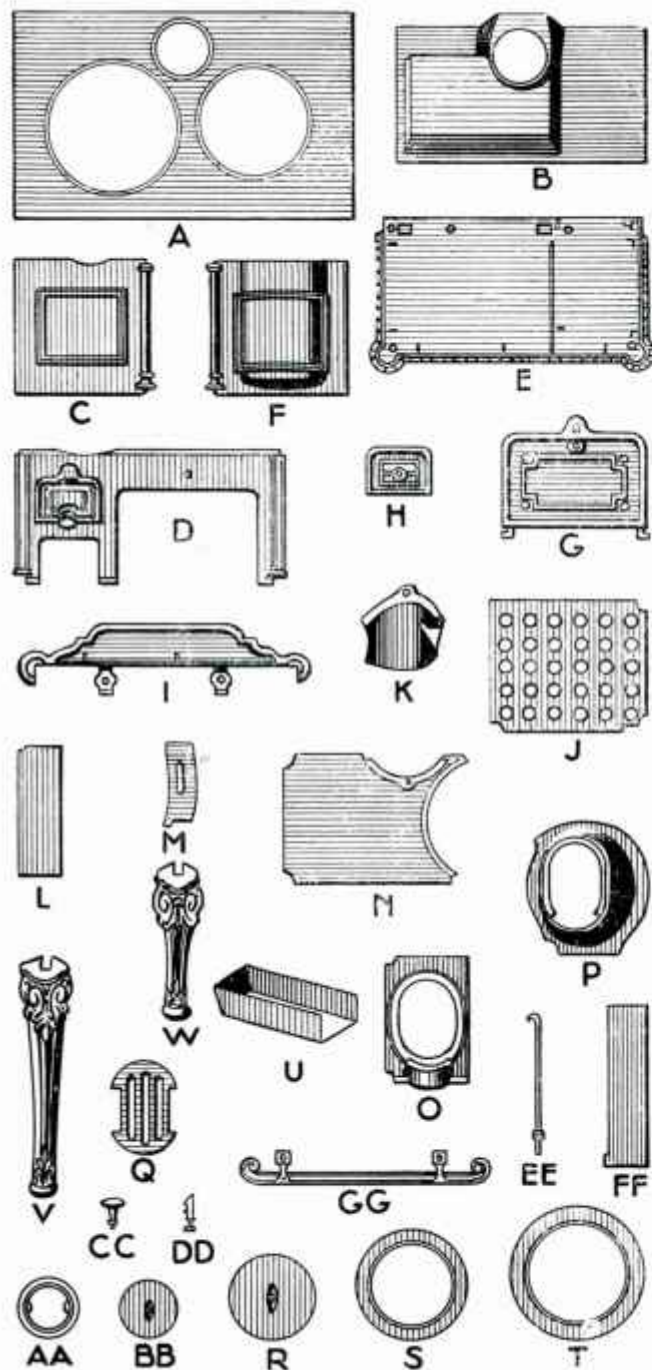
LÉGENDE

- | | | | |
|------|----------------------------------|------|--|
| A. | Dessus. | N.N. | Derrière. |
| B. | Petite rondelle. | O.O. | Plaque à trous. |
| C. | Tampon de dessus. | P.P. | Dessus de four. |
| D. | Devanture. | Q.Q. | Fond de four. |
| E. | Pignon gauche ou vide. | R.R. | Côté gauche de four. |
| F. | Pignon droit ou plein. | S.S. | Côté droit de four. |
| G. | Porte de four. | T.T. | Support de foyer. |
| H. | Porte d'étuve. | U.U. | Séparation d'étuve. |
| I. | Porte de foyer. | V.V. | Contre-cœur ou côté droit de foyer. |
| J. | Pièce mobile de chaudière. | W.W. | Chicane gauche. |
| K. | Gueulard. | X.X. | Contre-porte de foyer. |
| L. | Colonne. | Y.Y. | Crochet. |
| M. | Pied arrière. | Z.Z. | Contre-porte à rôtir. |
| N. | Pied avant. | A.B. | Plaque de grille avant. |
| O. | Devanture de cendrier. | A.C. | Buse. |
| P. | Bossu ou pièce de bout de foyer. | A.D. | Tampon de buse. |
| Q. | Retour de flamme. | A.E. | Cendrier tôle. |
| R. | Grille à charbon. | A.F. | Grand tampon de chaudière. |
| S. | Grille à bois. | A.G. | Renvoi de cendres. |
| T. | Porte à rôtir. | A.H. | Barre de côté. |
| U. | Fond de foyer. | A.I. | Barre avant. |
| V. | Tampon de fond d'entredeux. | A.J. | Trappe de tirage. |
| W. | Tampon de fond de four. | A.K. | Taquet de serrage. |
| X. | Grille à rôtir. | A.L. | Charnière de trappe. |
| Y. | Console droite de porte de four. | A.M. | Bouton à pression p ^r porte de four. |
| Z. | Console gauche de porte de four. | A.N. | Mentonnet pour porte d'étuve. |
| A.A. | Tirette de tirage. | A.O. | Rondelle en caoutchouc p ^r robinet. |
| B.B. | Console gauche de porte d'étuve. | A.P. | Robinet. |
| C.C. | Console droite de porte d'étuve. | A.Q. | Rondelle tôle pour robinet. |
| D.D. | Petit tampon de chaudière. | A.R. | Compas pour porte d'étuve. |
| E.E. | Anneau de tirette. | A.S. | Gros bouton pour porte de four, étuve, à rôtir, et cendrier. |
| F.F. | Coup de feu. | A.T. | Petit bouton pour porte de foyer. |
| G.G. | Grille avant. | A.U. | Chaudière. |
| H.H. | Rondelle moyenne. | A.V. | Axe de porte de foyer. |
| I.I. | Ecusson. | A.W. | Mentonnet pour porte à rôtir. |
| J.J. | Grande rondelle. | A.X. | Ressort droit de porte de four. |
| K.K. | Derrière d'étuve. | A.Y. | Boulon et écron. |
| L.L. | Fond. | A.Z. | Ressort gauche de porte de four. |
| M.M. | Fond d'entredeux. | | |

Ne pas omettre de spécifier à la commande si les pièces demandées sont pour cuisinières n^{os} 141, 142, 144, 541, 542, 544, 1581, 1582, 1581^B, 1582^B, 1544^B.

PIÈCES DÉTACHÉES

pour Cuisinières 96-97 et 596-597



L É G E N D E

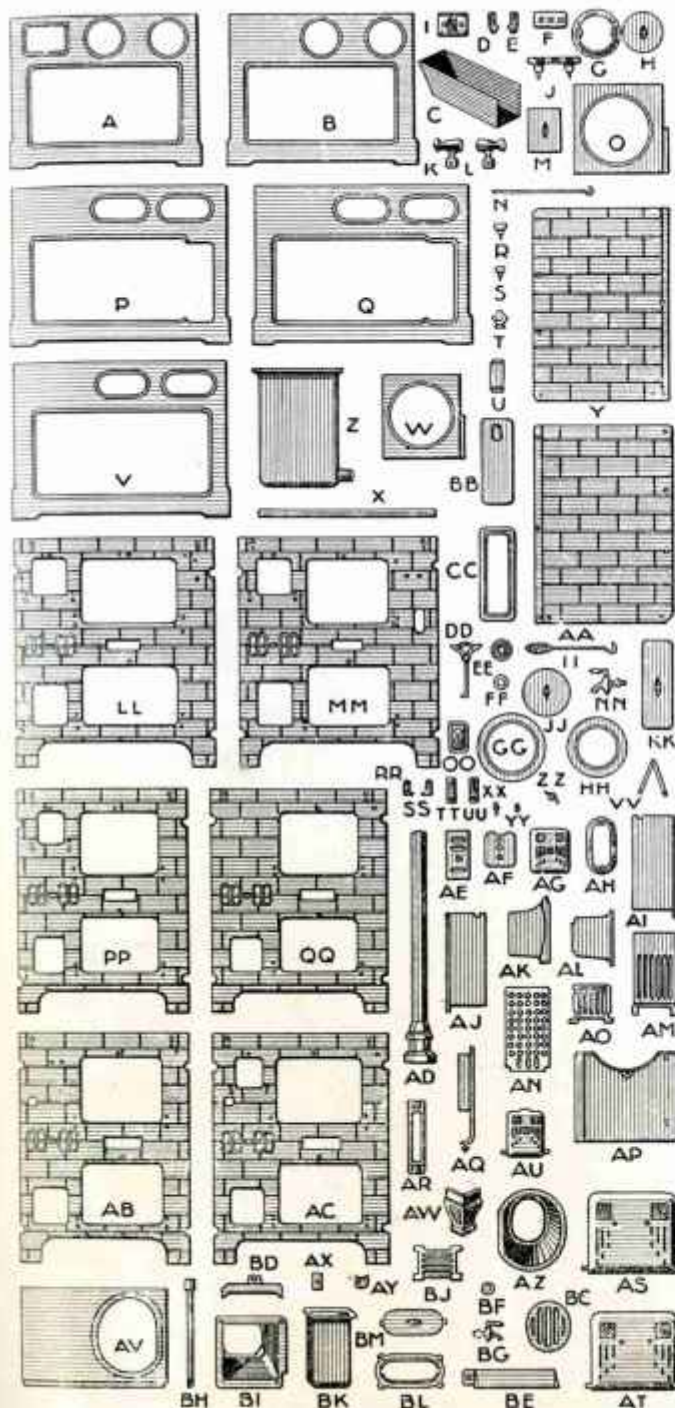
- | | | | |
|----|--------------------------|------|--|
| A. | Dessus. | Q. | Grille de fond. |
| B. | Derrière. | R. | Tampon de dessus. |
| C. | Pignon droit. | S. | Petite rondelle. |
| D. | Devanture. | T. | Grande rondelle. |
| E. | Fond. | U. | Cendrier. |
| F. | Pignon gauche. | V. | Grand pied. |
| G. | Porte de four. | W. | Petit pied. |
| H. | Devanture de cendrier. | AA. | Buse. |
| I. | Bavette. | BB. | Tampon de buse. |
| J. | Plaque à trous. | C.C. | Bouton de porte de four et de devanture de cendrier. |
| K. | Bossu de dessus de four. | D.D. | Mentonnet double pour porte de four. |
| L. | Côté droit de foyer. | E.E. | Tirant. |
| M. | Chicane. | F.F. | Côté gauche de foyer. |
| N. | Dessus de four. | G.G. | Galerie de côté. |
| O. | Support de foyer. | | |
| P. | Foyer. | | |

Si les pièces sont demandées pour cuisinière 96, 97, 596 ou 597, ne pas omettre de le spécifier à la commande.

PIÈCES DÉTACHÉES



pour FOURNEAUX 113.6-113.7-113.8-113.9 - 513.6-513.7-513.8-513.9 - Cuisinières 812-813 - 1812-1813
Esterel 911-912 et Fourneaux à bouilleur série 513



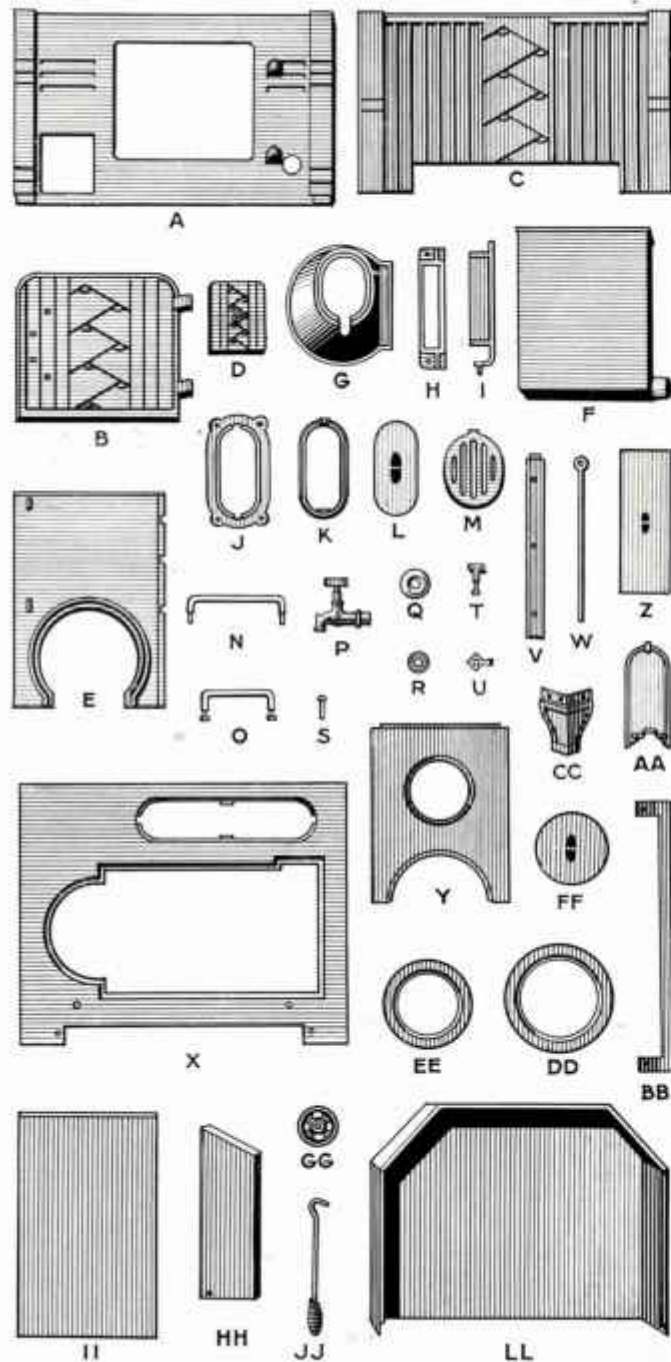
L É G E N D E

- | | | | |
|------|--|------|---|
| A. | Dessus 513-6 à chaudière. | P.P. | Façade de fourneau 513-6, foyer mixte sans chaudière. |
| B. | Dessus 513-6 sans chaudière. | Q.Q. | Façade de fourneau 513-6, foyer houille sans chaudière. |
| C. | Cendrier tôle. | R.H. | Console gauche de porte de foyer. |
| D. | Console gauche de porte de four. | S.S. | Console droite de porte de foyer. |
| E. | Console droite de porte de four. | T.T. | Console gauche de porte d'étuve. |
| F. | Tampon de ramonage. | U.U. | Console droite de porte d'étuve. |
| G. | Buse pour 513-6. | V.V. | Compas de porte d'étuve. |
| H. | Tampon de buse pour 513-6. | X.X. | Bouton pression pour porte de four. |
| I. | Ecusson. | Y.Y. | Mentonnet pour porte d'étuve. |
| J. | Poignée de porte de four et d'étuve. | Z.Z. | Ressort pour porte de four. |
| K. | Support de barre droit. | A.B. | Façade de fourneau 513-6, foyer houille à chaudière. |
| L. | Support de barre gauche. | A.C. | Façade de fourneau 513-6 foyer mixte à chaudière. |
| M. | Tampon de chaudière de 513-6. | A.D. | Colonne droite et gauche. |
| N. | Tirette. | A.E. | Coulisse de façade. |
| O. | Goup de feu droit et gauche pour fourneaux sans chaudière 513-7, 513-8 et 513-9. | A.F. | Contre-porte de façade. |
| P. | Dessus de 513-7, 513-8, 513-9, à panache. | A.G. | Devanture de cendrier. |
| Q. | Dessus de 513-7, 513-8, 513-9 à chaudière effleurante. | A.H. | Buse de 513-7, 513-8, 513-9. |
| R. | Gros bouton pour porte de foyer et devanture de cendrier. | A.I. | Contre-cœur ou côté droit de foyer. |
| S. | Petit bouton pour tampon de ramonage et coulisse. | A.J. | Côté gauche de foyer. |
| T. | Anneau de tirette. | A.K. | Boson. |
| U. | Ressort tôle pour tampon de ramonage. | A.L. | Pièce de bord de foyer. |
| V. | Dessus de 513-7, 513-8, 513-9 sans chaudière. | A.M. | Grille à charbon pour foyer mixte. |
| W. | Coup de feu droit et gauche 513-7, 513-8, 513-9 à chaudière. | A.N. | Grille à bois pour foyer mixte. |
| X. | Barre avant. | A.O. | Grille avant pour foyer mixte. |
| Y. | Pignon droit. | A.P. | Dessus de four pour foyer mixte. |
| Z. | Chaudière de fourneau 513-7, 513-8, 513-9. | A.Q. | Trappe de tirage. |
| A.A. | Pignon gauche. | A.R. | Cadre de trappe de tirage. |
| B.B. | Gouvercle de panache. | A.S. | Porte de four. |
| C.C. | Panache. | A.T. | Porte d'étuve. |
| D.D. | Clé de buse. | A.U. | Porte de foyer. |
| E.E. | Rondelle tôle pour robinet. | A.V. | Dessus de four, foyer houille. |
| F.F. | Rondelle caoutchouc pour robinet. | A.W. | Pied arrière. |
| G.G. | Grande rondelle. | A.X. | Taquet de serrage. |
| H.H. | Petite rondelle. | A.Y. | Equerre tôle pour trappe de tirage. |
| I.I. | Crochet. | A.Z. | Foyer houille. |
| J.J. | Tampon de dessus. | B.C. | Grille de fond de foyer houille. |
| K.K. | Tampon de chaudière. | B.D. | Plaque tôle de protection de grille avant. |
| L.L. | Façade de 513-7, 513-8 sans chaudière. | B.E. | Plaque tôle de protection de côté gauche du foyer. |
| M.M. | Façade de 513-7, 513-8, 513-9 à chaudière. | B.F. | Bague pour robinet de 513-6. |
| N.N. | Robinet. | B.G. | Robinet. |
| O.O. | Applique de robinet. | B.H. | Tube pour chaudière 513-6. |
| | | B.I. | Foyer houille de 513-6. |
| | | B.J. | Grille de fond de foyer houille 513-6. |
| | | B.K. | Chaudière de 513-6. |
| | | B.L. | Encadrement de buse 513-7, 513-8, 513-9. |
| | | B.M. | Tampon de buse 513-7, 513-8, 513-9. |

Ne pas omettre de spécifier à la commande si les pièces demandées sont pour fourneaux 113-6, 113-7, 113-8, 113-9, 513-6, 513-7, 513-8, 513-9. Cuisinières 812, 813, 1812, 1813. Esterel 911, 912 ou Fourneaux à bouilleur 513-7, 513-8, 513-9. De même, indiquer s'il s'agit d'un appareil avec ou sans chaudière, foyer houille ou foyer mixte, à panache ou sans panache.

PIÈCES DÉTACHÉES

NOUVEAU CHARBONNIER



L É G E N D E

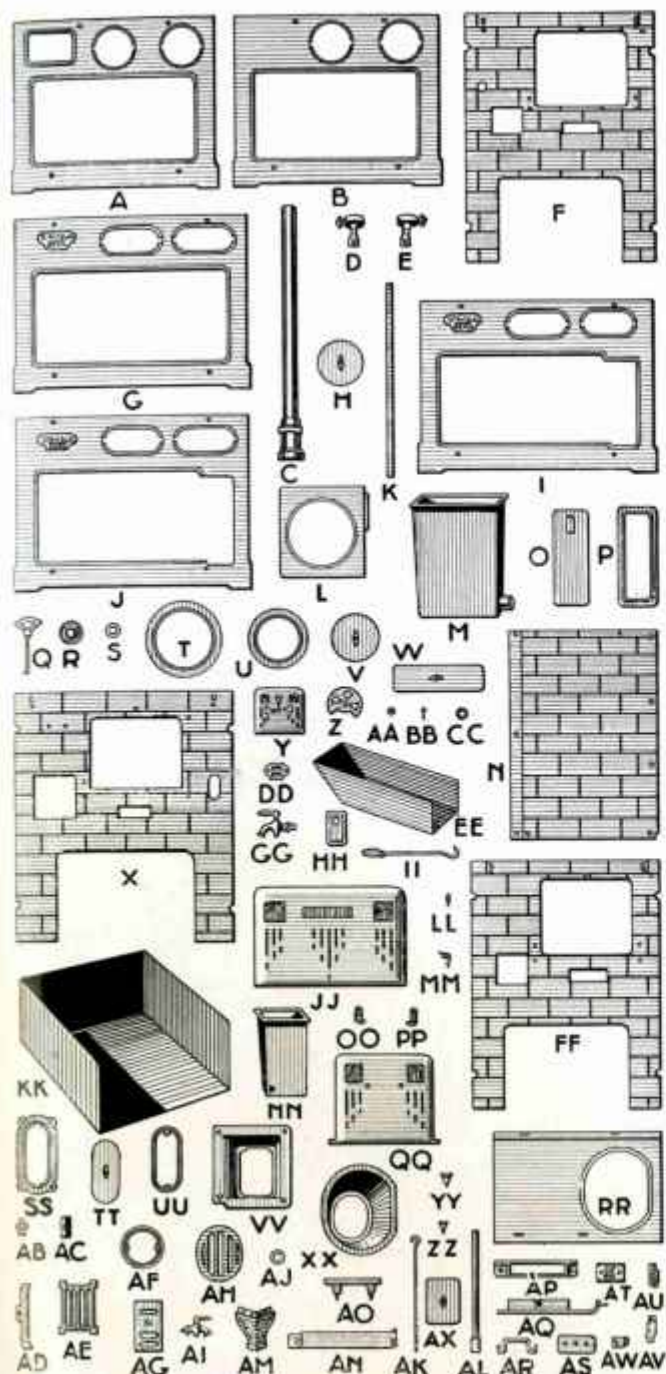
- | | | | |
|----|-----------------------------------|-----|--------------------------------------|
| A. | Façade. | T. | Bouton nickelé de porte de cendrier. |
| B. | Porte de four. | U. | Anneau de tirette de trappe. |
| C. | Devanture de charbonnier. | V. | Colonnes fonte formant pieds avant. |
| D. | Porte de cendrier. | W. | Tirette de trappe. |
| E. | Support de foyer. | X. | Dessus. |
| F. | Chaudière. | Y. | Coup de feu. |
| G. | Foyer houille. | Z. | Tampon de chaudière. |
| H. | Cadre de trappe. | AA. | Faux-tampon de buse. |
| I. | Trappe. | BB. | Barre avant. |
| J. | Encadrement de buse. | CC. | Pieds arrière. |
| K. | Buse. | L. | Tampon de buse. |
| L. | Tampon de buse. | M. | Grille de fond de foyer. |
| M. | Grille de fond de foyer. | N. | Poignée nickelée de charbonnier. |
| N. | Poignée nickelée de charbonnier. | O. | Poignée nickelée de porte de four |
| O. | Poignée nickelée de porte de four | P. | Robinet de chaudière. |
| P. | Robinet de chaudière. | Q. | Rondelle applique nickelée. |
| Q. | Rondelle applique nickelée. | R. | Rondelle Caoutchouc de robinet. |
| R. | Rondelle Caoutchouc de robinet. | S. | Axes de la porte de four. |
| S. | Axes de la porte de four. | T. | Bouton nickelé de porte de cendrier. |
| | | U. | Anneau de tirette de trappe. |
| | | V. | Colonnes fonte formant pieds avant. |
| | | W. | Tirette de trappe. |
| | | X. | Dessus. |
| | | Y. | Coup de feu. |
| | | Z. | Tampon de chaudière. |
| | | AA. | Faux-tampon de buse. |
| | | BB. | Barre avant. |
| | | CC. | Pieds arrière. |
| | | L. | Tampon de buse. |
| | | M. | Grille de fond de foyer. |
| | | N. | Poignée nickelée de charbonnier. |
| | | O. | Poignée nickelée de porte de four |
| | | P. | Robinet de chaudière. |
| | | Q. | Rondelle applique nickelée. |
| | | R. | Rondelle Caoutchouc de robinet. |
| | | S. | Axes de la porte de four. |
| | | T. | Bouton nickelé de porte de cendrier. |
| | | U. | Anneau de tirette de trappe. |
| | | V. | Colonnes fonte formant pieds avant. |
| | | W. | Tirette de trappe. |
| | | X. | Dessus. |
| | | Y. | Coup de feu. |
| | | Z. | Tampon de chaudière. |
| | | AA. | Faux-tampon de buse. |
| | | BB. | Barre avant. |
| | | CC. | Pieds arrière. |
| | | L. | Tampon de buse. |
| | | M. | Grille de fond de foyer. |
| | | N. | Poignée nickelée de charbonnier. |
| | | O. | Poignée nickelée de porte de four |
| | | P. | Robinet de chaudière. |
| | | Q. | Rondelle applique nickelée. |
| | | R. | Rondelle Caoutchouc de robinet. |
| | | S. | Axes de la porte de four. |
| | | T. | Bouton nickelé de porte de cendrier. |
| | | U. | Anneau de tirette de trappe. |
| | | V. | Colonnes fonte formant pieds avant. |
| | | W. | Tirette de trappe. |
| | | X. | Dessus. |
| | | Y. | Coup de feu. |
| | | Z. | Tampon de chaudière. |
| | | AA. | Faux-tampon de buse. |
| | | BB. | Barre avant. |
| | | CC. | Pieds arrière. |
| | | L. | Tampon de buse. |
| | | M. | Grille de fond de foyer. |
| | | N. | Poignée nickelée de charbonnier. |
| | | O. | Poignée nickelée de porte de four |
| | | P. | Robinet de chaudière. |
| | | Q. | Rondelle applique nickelée. |
| | | R. | Rondelle Caoutchouc de robinet. |
| | | S. | Axes de la porte de four. |

PIÈCES DÉTACHÉES

pour FOURNEAUX

110.5 - 110.6 - 110.7 - 110.8 - 510.5 - 510.6 - 510.7 - 510.8

et Fourneaux à Bouilleur série 510



L É G E N D E

- | | | | |
|------|---|------|---|
| A. | Dessus 510-6 à chaudière. | M.M. | Ressort pour porte de four. |
| B. | Dessus 510-6 sans chaudière. | N.N. | Chaudière 510-6. |
| C. | Colonne. | O.O. | Console gauche de foyer. |
| D. | Support de barre gauche. | P.P. | Console droite porte de foyer. |
| E. | Support de barre droit. | Q.Q. | Porte de four. |
| F. | Façade 510-6 à chaudière. | R.R. | Dessus de four 510-7-8. |
| G. | Dessus 510-7-8 sans chaudière. | S.S. | Encadrement de buse 510-7-8. |
| H. | Tampon de dessus. | T.T. | Tampon de buse 510-7-8. |
| I. | Dessus 510-7-8 à chaudière affleurante. | U.U. | Buse 510-7-8. |
| J. | Dessus 510-7-8 à chaudière à panache. | V.V. | Foyer 510-6. |
| K. | Barre avant. | X.X. | Foyer 510-7-8. |
| L. | Coup de feu droit et gauche. | Y.Y. | Gros bouton de devanture de cendrier. |
| M. | Chaudière. | Z.Z. | Petit bouton pour tampon de ramonage. |
| N. | Pignon droit et gauche. | A.B. | Anneau de tirette. |
| O. | Couvercle de panache. | A.C. | Taquet de serrage. |
| P. | Panache. | A.D. | Plaque tôle de protection grille avant |
| Q. | Clé de buse. | A.E. | Grille de fond 510-6. |
| R. | Rondelle tôle pour robinet. | A.F. | Buse 510-6. |
| S. | Rondelle caoutchouc. | A.G. | Coulisse de devanture. |
| T. | Grande rondelle. | A.H. | Grille de fond 510-7-8. |
| U. | Petite rondelle. | A.I. | Robinet. |
| V. | Tampon de dessus. | A.J. | Bague de robinet 510-6. |
| W. | Tampon de chaudière affleurante. | A.K. | Tirette. |
| X. | Façade 510-7-8 à chaudière. | A.L. | Tube de chaudière pour 510-6. |
| Y. | Devanture de cendrier. | A.M. | Pied arrière. |
| Z. | Papillon de cendrier. | A.N. | Plaque tôle de protection côté gauche de foyer. |
| A.A. | Rondelle pour cendrier. | A.O. | Poignée de porte de four et de charbonnier. |
| B.B. | Axe de roulette de charbonnier. | A.P. | Cadre de trappe. |
| C.C. | Roulette de charbonnier. | A.Q. | Trappe de tirage. |
| D.D. | Support de roulette. | A.R. | Ressort tôle pour tampon ramonage. |
| E.E. | Cendrier tôle. | A.S. | Tampon de ramonage. |
| F.F. | Façade 510-6 sans chaudière. | A.T. | Ecusson. |
| G.G. | Robinet. | A.U. | Console de porte de four gauche. |
| H.H. | Applique de chaudière. | A.V. | Console de porte de four droit. |
| I.I. | Crochet. | A.W. | Equerre en tôle pour trappe de ramonage 510-6. |
| J.J. | Devanture de charbonnier. | A.X. | Tampon de chaudière 510-6. |
| K.K. | Charbonnier tôle. | | |
| L.L. | Bouton à pression. | | |


Ne pas omettre de spécifier à la commande si les pièces demandées sont pour appareils 110-5, 110-6, 110-7, 110-8, 510-5, 510-6, 510-7, 510-8 et Fourneaux à bouilleur 510-7 et 510-8. De même, indiquer s'il s'agit d'un appareil avec ou sans chaudière, foyer houille ou foyer mixte, à panache ou sans panache.



PIÈCES DÉTACHÉES

pour Fourneau à feu continu N° 2 et FC

LÉGENDE



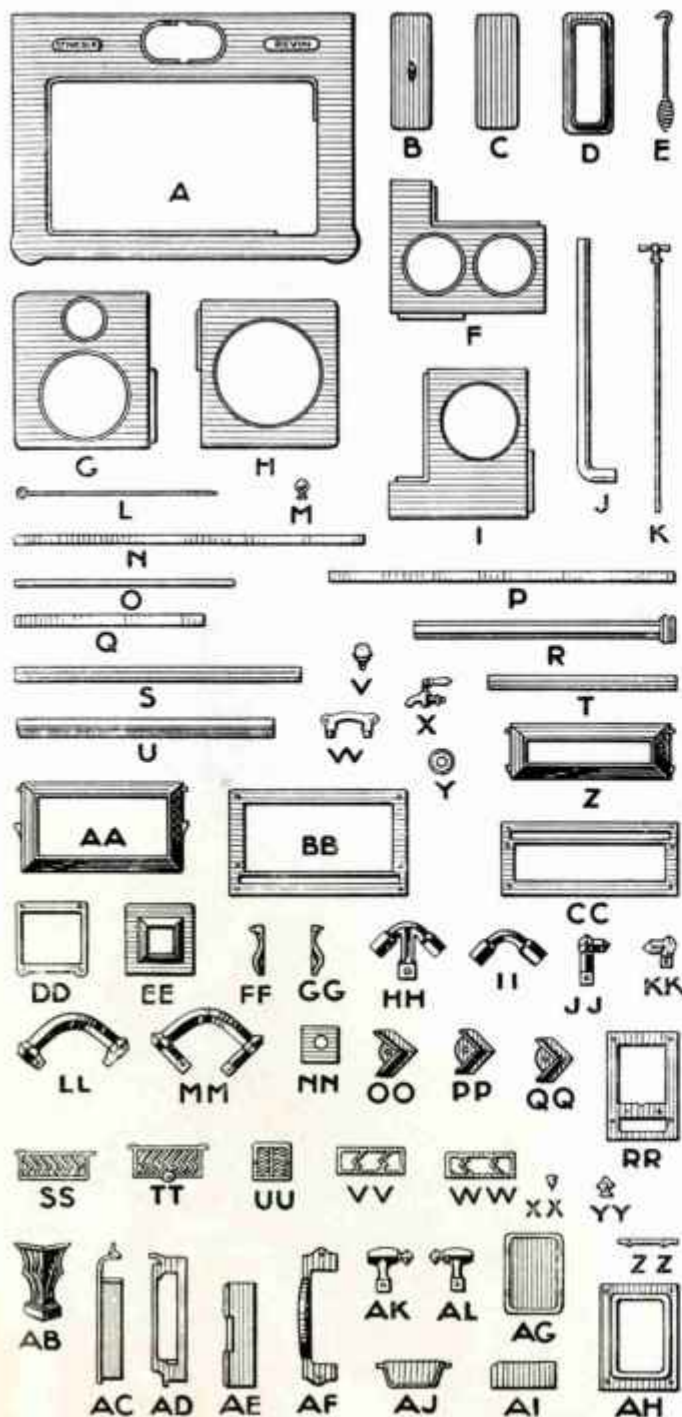
- | | | | |
|-----|-------------------------------------|------|---|
| A. | Façade. | N.N. | Contre-poids pour porte de four. |
| B. | Pignon gauche. | O.O. | Contre-poids pour porte d'étuve. |
| C. | Contre-porte de foyer. | P.P. | Porte de cendrier. |
| D. | Contre-porte cendrier. | Q.Q. | Galerie du bas. |
| E. | Pignon droit. | R.R. | Loquet de porte de four. |
| F. | Dessus. | S.S. | Robinet. |
| G. | Brique carborundum. | T.T. | Rondelle tôle pour robinet. |
| H. | Plaque pour trappe de buse. | U.U. | Rondelle en caoutchouc pour robinet. |
| I. | Coussinet de trappe. | V.V. | Ventouse. |
| J. | Colonne droite et gauche. | W.W. | Chaudière. |
| K. | Porte de four. | X.X. | Tirette. |
| L. | Porte d'étuve. | Y.Y. | Axe de retour de flamme. |
| M. | Grille avant. | Z.Z. | Poignée p' porte de four et d'étuve. |
| N. | Coup de feu. | A.B. | Support de barre gauche. |
| O. | Pied de derrière. | A.C. | Support de barre droit. |
| P. | Grande rondelle. | A.D. | Encadrement de coulisse. |
| Q. | Petite rondelle. | A.E. | Ecusson feu continu. |
| R. | Grille à bois. | A.F. | Poignée crosse pour porte de foyer et de cendrier. |
| S. | Support de foyer. | A.G. | Crochet de côté pour tisonnier. |
| T. | Cadre de four. | A.H. | Anneau de tirette. |
| U. | Tampon de cadre. | A.I. | Ecusson « Vif et Lent ». |
| V. | Coulisse de décendrage. | A.J. | Axe pour porte de foyer et de cendrier. |
| W. | Coulisseau. | A.K. | Anneau pour trappe de réglage. |
| X. | Taquet de serrage. | A.L. | Mitre avec clef. |
| Y. | Cadre de porte de four. | A.M. | Garniture mica pour porte de foyer. |
| Z. | Cadre de porte d'étuve. | A.N. | Mentonnet pour porte de foyer et cendrier. |
| AA. | Porte de foyer. | A.O. | Vis à épaulement pour porte de four et d'étuve. |
| BB. | Grille charbon. | A.P. | Amiante pour côté gauche de foyer. |
| CC. | Guculard. | A.Q. | Croisillon de porte de four (F.C. n° 4 seulement). |
| DD. | Plaque de séparation de four. | A.R. | Croisillon de porte étuve (pour FC N° 4 seulement). |
| EE. | Trappe de réglage. | A.S. | Barre avant. |
| FF. | Côté droit de foyer. | A.T. | Tampon de dessus. |
| GG. | Fond de foyer. | | |
| HH. | Tampon de buse. | | |
| II. | Encadrement de buse. | | |
| JJ. | Buse. | | |
| KK. | Hotte (pour le FC. n° 4 seulement). | | |
| LL. | Côté de foyer. | | |
| MM. | Cadre de trappe de buse. | | |

Ne pas omettre de spécifier à la commande si les pièces demandées sont pour FC. n° 2 ou FC. n° 4.

PIÈCES DÉTACHÉES

pour Cuisinières Série Spéciale N^{os} 1008, 1009, 1012
Type 100 Belge et Bateau

L É G E N D E



- | | | | |
|------|--|------|---|
| A. | Dessus. | G.G. | Console droite pour porte de four et d'étuve. |
| B. | Tampon de chaudière affleurante. | H.H. | Dessous de support d'angle p ^r barre enveloppante de cuis. 1008 et 1009. |
| C. | Convervele de panache. | I.I. | Dessus de support d'angle p ^r barre enveloppante de cuis. 1008 et 1009. |
| D. | Panache. | J.J. | Dessous de support de barre avant de cuis. 1012. |
| E. | Crochet. | K.K. | Dessus de support de barre avant de cuis. 1012. |
| F. | Coup de feu droit à 2 trous pour 1008 seulement. | L.L. | Dessous de support d'angle p ^r barre enveloppante de cuisinière 1012. |
| G. | Coup de feu gauche à 2 trous pour 1008 et 1009. | M.M. | Dessus de support d'angle p ^r barre enveloppante de cuisinière 1012. |
| H. | Coup de feu gauche à 1 trou pour 1008 et 1009. | N.N. | Trou de chaudière. |
| I. | Coup de feu droit à 1 trou pour cuis. 1008 seulement. | O.O. | Sabot avant. |
| J. | Tube de chaudière pour chaudière arrière, pour 1012 seulement. | P.P. | Sabot arrière droit. |
| K. | Clé de manœuvre pour 1008 et 1009 foyer mixte. | Q.Q. | Sabot arrière gauche. |
| L. | Tige de trappe pour foyer houille. | R.R. | Gueulard. |
| M. | Boule de panache. | S.S. | Porte de foyer côté gauche. |
| N. | Barre avant pour 1008 et 1009. | T.T. | Porte de foyer côté droit. |
| O. | Barre de côté pour 1008 et 1009. | U.U. | Prise d'air. |
| P. | Barre avant pour 1012. | V.V. | Contre-porte de foyer côté gauche. |
| Q. | Barre de côté pour 1012. | W.W. | Contre-porte de foyer côté droit. |
| R. | Pilastre tôle. | X.X. | Bouton de porte de foyer. |
| S. | Galerie du bas avant en tôle. | Y.Y. | Anneau de tirette. |
| T. | Galerie du bas de côté en tôle. | Z.Z. | Charnière de porte de foyer. |
| U. | Cornière arrière en tôle. | A.B. | Pied avant et arrière. |
| V. | Bouton de cendrier. | A.C. | Trappe de tirage pour foyer houille. |
| W. | Poignée de four et d'étuve. | A.D. | Cadre de trappe de tirage pour foyer houille. |
| X. | Robinet. | A.E. | Trappe de tirage pour foyer mixte. |
| Y. | Rosace tôle pour robinet. | A.F. | Cadre de trappe de tirage pour foyer mixte. |
| Z. | Porte d'étuve. | A.G. | Tampon de ramonage. |
| A.A. | Porte de four. | A.H. | Cadre de tampon de ramonage. |
| B.B. | Cadre de four. | A.I. | Plaque mica pour porte de foyer. |
| C.C. | Cadre d'étuve. | A.J. | Bavette. |
| D.D. | Cadre de cendrier. | A.K. | Support de barre avant gauche. |
| E.E. | Devanture de cendrier. | A.L. | Support de barre avant droit. |
| F.F. | Console gauche pour porte de four et d'étuve. | | |

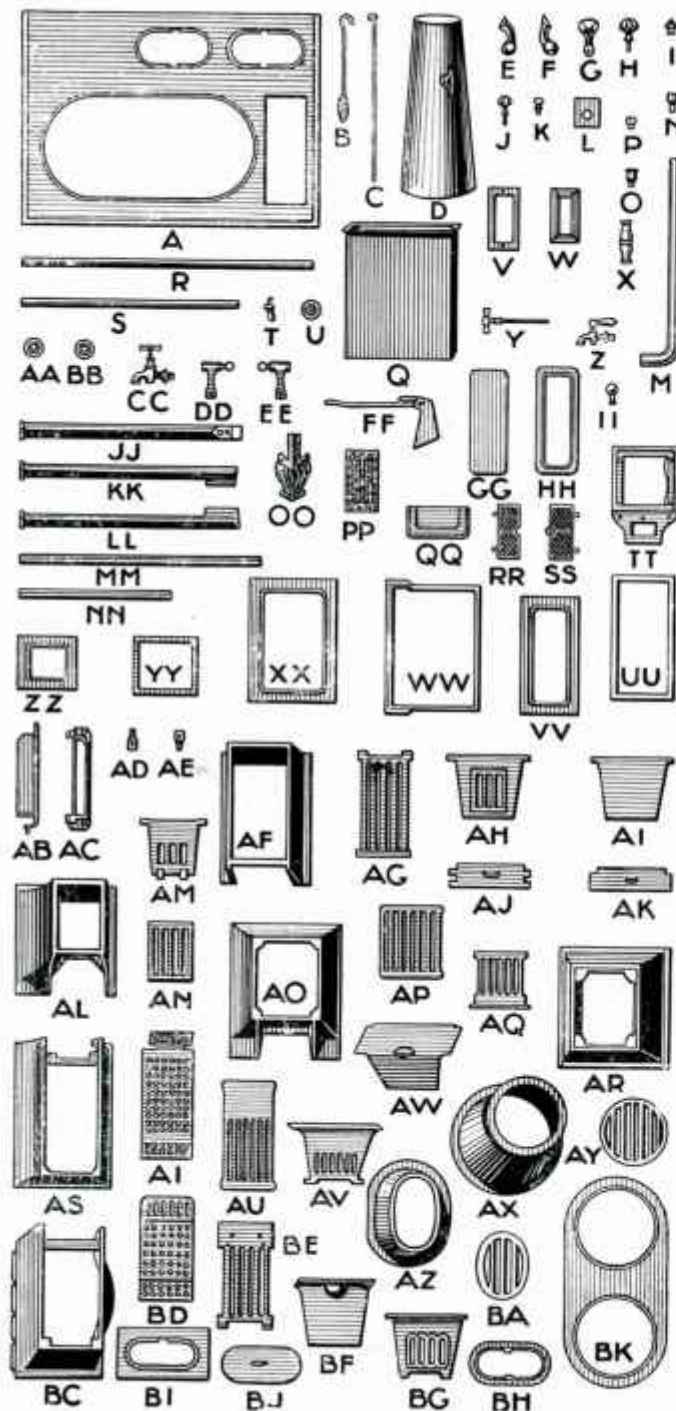
Ne pas omettre de nous indiquer si les pièces demandées sont pour un appareil foyer bois, foyer houille ou foyer mixte avec ou sans chaudière, avec ou sans carreaux sous l'étuve. Pour les pièces de foyer, buse, tampon de buse et encadrements de buse se reporter aux pages 21 et 22 (Cuisinières céramiques système Piérard). Ne pas omettre d'indiquer si les pièces demandées sont pour cuisinières 1008, 1009, 1012, série Belge ou Bateau.



PIÈCES DÉTACHÉES

pour Cuisinières à carreaux céramique Système PIERARD[®]
n^{os} 70, 80, 90, 100 et 120

L É G E N D E

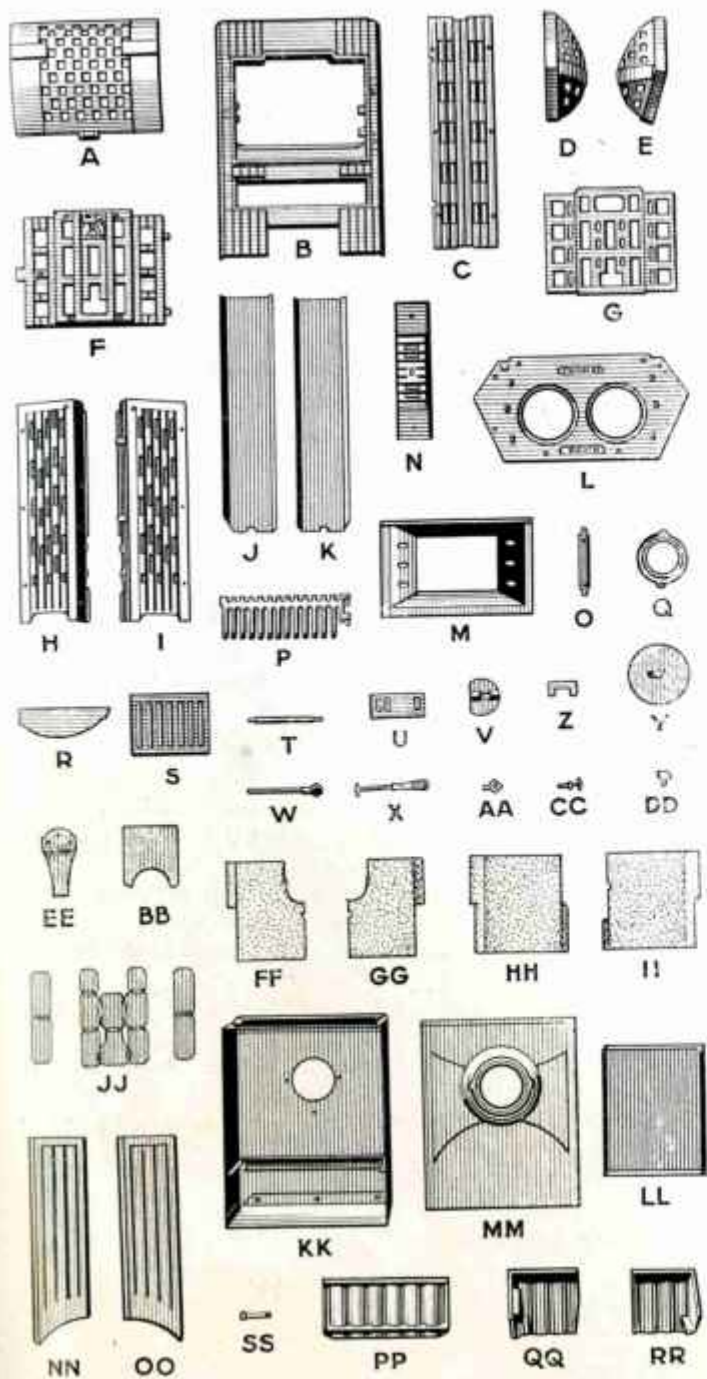


- | | | | |
|------|--|------|--|
| A. | Dessus. | R.H. | Porte foyer gauche. |
| B. | Crochet. | S.S. | Porte foyer droite. |
| C. | Tirette pour trappe de tirage. | T.T. | Gueulard. |
| D. | Mitre à clef. | U.U. | Cadre d'étuve. |
| E. | Support de barre arrière gauche pour barre enveloppante. | V.V. | Porte d'étuve. |
| F. | Support de barre arrière droit pour barre enveloppante. | W.W. | Cadre de four. |
| G. | Support de barre intermédiaire. | X.X. | Porte de four. |
| H. | Bouton de cendrier. | Y.Y. | Cadre de cendrier. |
| I. | Anneau de tirette. | Z.Z. | Cendrier. |
| J. | Bouton de trappe de ramonage. | A.B. | Trappe de tirage. |
| K. | Bouton de porte de foyer. | A.C. | Cadre de trappe de tirage. |
| L. | Trou de chaudière. | A.D. | Coussinet droit de trappe de tirage. |
| M. | Tube de chaudière pour chaudière arrière. | A.E. | Coussinet gauche de trappe de tirage. |
| N. | Douille en cuivre pour robinet de chaudière arrière. | A.F. | Foyer mixte « Piérard », ancien modèle. |
| O. | Douille en cuivre de fixation de chaudière arrière. | A.G. | Grille de fond pour foyer mixte « Piérard » ancien modèle. |
| P. | Ecrou pour douille de fixation de chaudière arrière. | A.H. | Grille avant pour foyer mixte « Piérard » ancien modèle. |
| Q. | Chaudière. | A.I. | Pièce de fond de foyer « Piérard », ancien modèle. |
| R. | Barre avant. | A.J. | Tampon de Grille avant « Piérard », ancien modèle. |
| S. | Barre de côté. | A.K. | Tampon de fond de foyer « Piérard », ancien modèle. |
| T. | Support de poignée. | A.L. | Foyer houille. |
| U. | Rosace de bouton de cendrier. | A.M. | Grille avant pour foyer houille. |
| V. | Cadre de trappe de ramonage. | A.N. | Grille de fond pour foyer houille. |
| W. | Trappe de ramonage. | A.O. | Foyer à houille pour foyer au milieu. |
| X. | Poignée faïence pour portes de four et d'étuve. | A.P. | Grille de fond pour foyer à houille au milieu. |
| Y. | Clef de buse. | A.Q. | Grille avant pour foyer à houille au milieu. |
| Z. | Robinet ordinaire à poignée faïence. | A.R. | Foyer carré fermé. |
| A.A. | Rosace pour robinet ordinaire à poignée faïence. | A.S. | Foyer mixte. |
| B.B. | Rosace pour robinet à pression. | A.T. | Grille à bois pour foyer mixte. |
| C.C. | Robinet à pression. | A.U. | Grille de fond pour foyer mixte. |
| D.D. | Support de barre avant, côté gauche. | A.V. | Grille avant pour foyer mixte. |
| E.E. | Support de barre avant, côté droit. | A.W. | Pièce de bout pour foyer mixte. |
| F.F. | Contre-poids articulé avec tige. | A.X. | Foyer pot mineur. |
| G.G. | Couvercle de panache. | A.Y. | Grille de fond pour foyer pot mineur. |
| H.H. | Panache. | A.Z. | Foyer ovale. |
| I.I. | Boule pour panche. | B.A. | Grille de fond pour foyer ovale. |
| J.J. | Colonne avant pour fourneau barre enveloppante. | B.C. | Foyer mixte nouveau modèle. |
| K.K. | Colonne avant droite p ^r barre avant ou arrière gauche pour barre enveloppante. | B.D. | Grille à bois, foyer mixte, nouveau modèle. |
| L.L. | Colonne avant gauche p ^r barre avant ou arrière droit pour barre enveloppante. | B.E. | Grille à charbon, foyer mixte nouveau modèle. |
| M.M. | Galerie avant. | B.F. | Pièce de bout de foyer pour foyer mixte nouveau modèle. |
| N.N. | Galerie de côté. | B.G. | Grille avant pour foyer mixte nouveau modèle. |
| O.O. | Pied. | B.H. | Buse. |
| P.P. | Écusson. | B.I. | Encadrement de buse. |
| Q.Q. | Bavette. | B.J. | Tampon de buse. |
| | | B.K. | Coup de feu ovale. |

Ne pas omettre d'indiquer si les pièces demandées se rapportent à des cuisinières foyer mixte ou foyer houille, avec ou sans chaudière, avec ou sans carreaux sous l'étuve, avec ou sans grand four, de plus pour les pièces de foyer, indiquer toujours la lettre sous laquelle ce foyer est représenté sur la planche de pièces de rechange. Pour le dessus, spécifier s'il est buse ou milieu ou buse à droite. — Indiquer également si les pièces sont pour cuisinières 70, 80, 90, 100 ou 120.


PIÈCES DÉTACHÉES

pour Cheminées mixtes A. 120 - A. 121



L É G E N D E

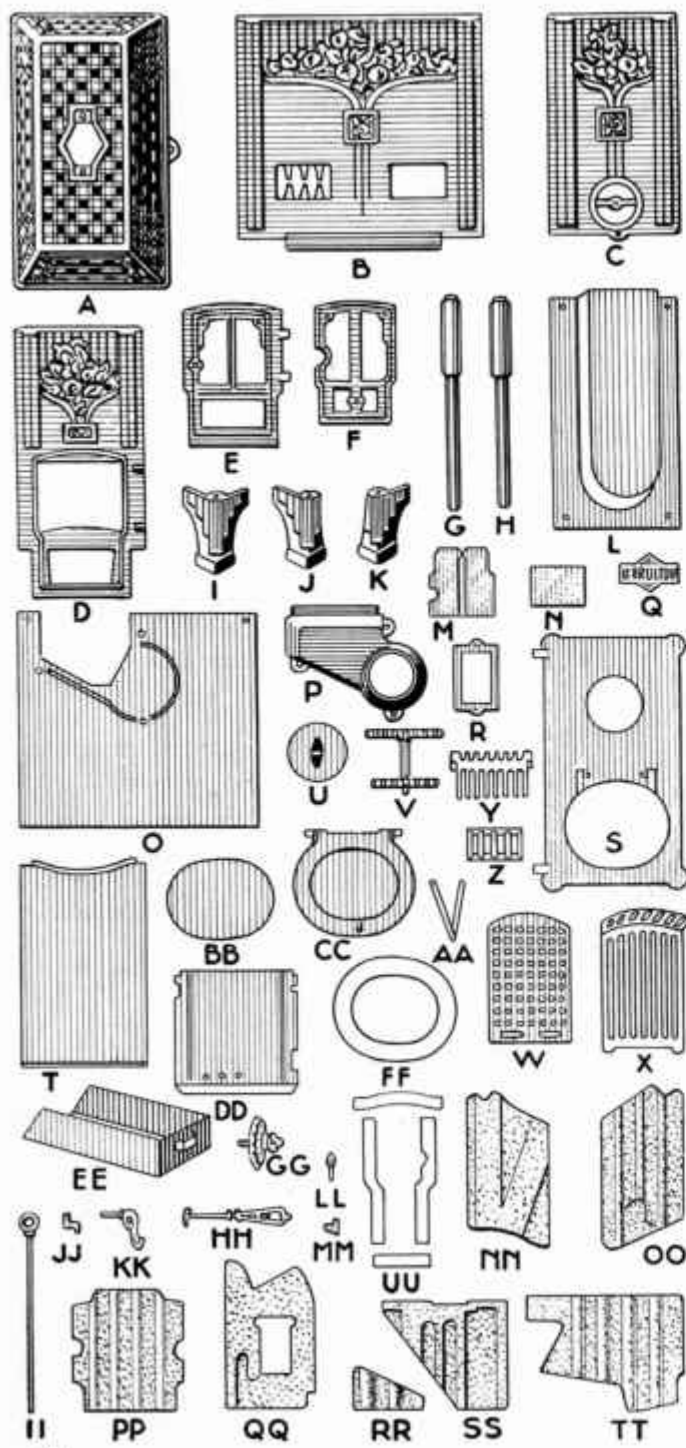
- | | | | |
|------|---------------------------------|------|---|
| A. | Dôme. | B.B. | Plaque amiante de buse. |
| B. | Façade A. 121. | C.C. | Boulon de fixation des briques F.F., G.G. |
| C. | Pignon D. et G. A. 121. | D.D. | Bouton de porte F. |
| D. | Côté de dôme de gauche. | E.E. | Pied arrière pour appareil à derrière fonte seulement. |
| E. | Côté de dôme de droite. | F.F. | Brique arrière gauche. |
| F. | Porte de foyer. | G.G. | Brique arrière droite. |
| G. | Contre-porte de foyer. | H.H. | Brique de côté gauche. |
| H. | Pignon gauche A.120. | I.I. | Brique de côté droite. |
| I. | Pignon droit A. 120. | J.J. | Garniture mica de porte de foyer F. |
| J. | Pignon tôle arrière droit. | K.K. | Carcasse tôle. |
| K. | Pignon tôle arrière gauche. | L.L. | Cendrier tôle. |
| L. | Dessus de foyer. | M.M. | Derrière fonte (pour appareils livrés derrière fonte seulement). |
| M. | Support de foyer. | N.N. | Pignon fonte arrière droit (pour appareils livrés derrière fonte seulement). |
| N. | Façade cendrier. | O.O. | Pignon fonte arrière gauche (pour appareils livrés derrière fonte seulement). |
| O. | Charnière de porte A. 121. | P.P. | Pièce arrière de rétrécissement de foyer A.-121 (n'équipent les appareils que sur demande). |
| P. | Grille avant. | Q.Q. | Pièce de côté de rétrécissement de foyer A.-121 (n'équipent les appareils que sur demande). |
| Q. | Buse. | R.R. | Pièce de côté de rétrécissement de foyer A.-121 (n'équipent les appareils que sur demande). |
| R. | Plaquettes de dôme. | S.S. | Axes de porte de foyer de A.-120. |
| S. | Grille de fond. | | |
| T. | Tirette de la grille S. | | |
| U. | Coulisse d'admission d'air. | | |
| V. | Papillon de buse. | | |
| W. | Clef de manœuvre de V. | | |
| X. | Crochet. | | |
| Y. | Tampon de 150. | | |
| Z. | Charnières pour grille avant P. | | |
| A.A. | Anneau pour tirette T. | | |



PIÈCES DÉTACHÉES

pour Poêle " LE BRULTOUT "

modèle Uni - Arts Décoratifs - Luxe



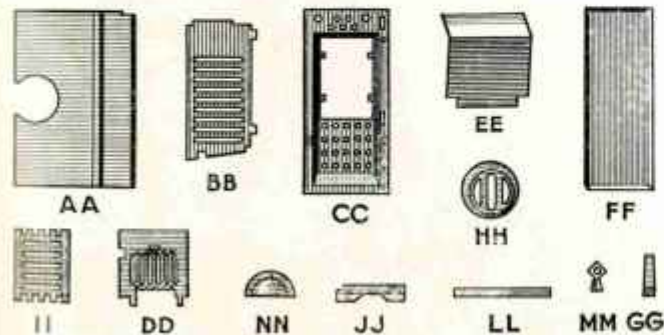
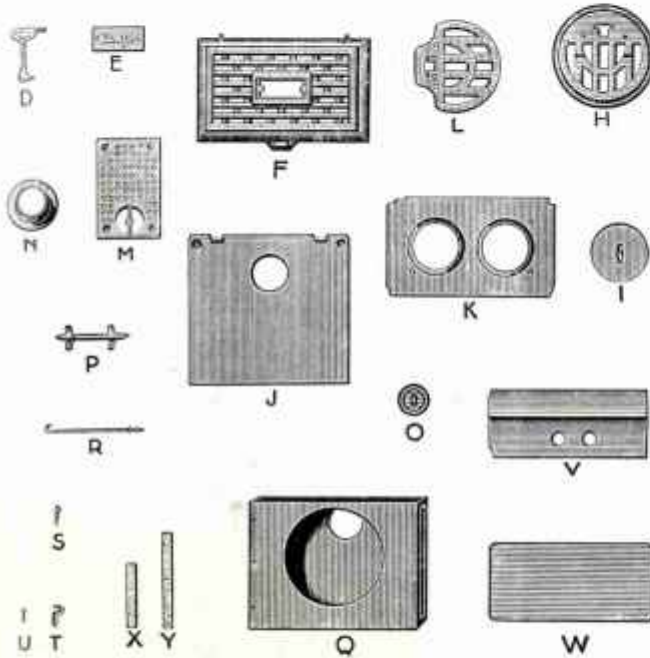
L É G E N D E

- | | |
|---|--|
| <p>A. Dôme.
B. Devanture.
C. Pignon gauche (ou plein).
D. Pignon droit (ou vide).
E. Porte de foyer.
F. Contre-porte de foyer.
G. Colonne avant droite, avant gauche, et arrière gauche.
H. Colonne arrière droite.
I. Pied avant gauche et arrière gauche.
J. Pied avant droit.
K. Pied arrière droit.
L. Fond.
M. Garniture mica de porte de foyer.
N. Mica pour regard.
O. Derrière.
P. Buse.
Q. Ecusson.
R. Encadrement de regard.
S. Dessus de foyer.
T. Grande gaine.
U. Petit tampon rond.
V. Grille rateau.
W. Grille à bois.
X. Grille à charbon.
Y. Grille avant.
Z. Grille protection de regard.</p> | <p>A.A. Compas pour dôme.
B.B. Contre-tampon de chargement.
C.C. Tampon de chargement.
D.D. Petite gaine.
E.E. Cendrier tôle.
F.F. Garniture amiante pour tampon de chargement.
G.G. Ventouse.
H.H. Crochet de manœuvre.
I.I. Tirette de grille rateau.
J.J. Charnières de dôme (2).
K.K. Poignée crosse de porte de foyer.
L.L. Axes de porte de foyer (2).
M.M. Mentonnet de poignée de crosse.
N.N. Brique réfractaire avant gauche.
O.O. Brique réfractaire arrière gauche.
P.P. Brique réfractaire, côté porte de foyer.
Q.Q. Brique réfractaire, inférieure, avant droite à regard.
R.R. Brique réfractaire, supérieure, arrière droite.
S.S. Brique réfractaire, supérieure avant droite.
T.T. Brique réfractaire inférieure, arrière droite.
U.U. Garniture amiante pour porte de foyer.</p> |
|---|--|

Si les pièces sont demandées pour poêle Brultout uni, A. D. ou modèle Luxe, ne pas omettre de le spécifier à la commande. — Bien spécifier également la teinte désirée pour les pièces émaillées.

PIÈCES DÉTACHÉES

pour Poêle à Bois "Le Tango" et "Tango Mixte"



L É G E N D E

Pièces du Tango à Bois

- | | | | |
|----|--------------------------------|----|--|
| A. | Façade. | N. | Buse. |
| B. | Pignon vide ou droit. | O. | Ventouse. |
| C. | Pignon plein ou gauche. | P. | Chenet. |
| D. | Clef de manœuvre. | Q. | Carcasse tôle. |
| E. | Ecusson. | R. | Tirant d'assemblage. |
| F. | Dôme. | S. | Vis de fermeture. |
| G. | Porte de foyer. | T. | Charnière de dôme. |
| H. | Applique intérieure de façade. | U. | Axe de porte de foyer. |
| I. | Tampon de dessus de foyer. | V. | Chicane fonte. |
| J. | Derrière. | W. | Dalle réfractaire. |
| K. | Dessus de foyer. | X. | Garniture verticale amiante pour porte de foyer. |
| L. | Serre-mica. | Y. | Garniture horizontale amiante p' porte de foyer. |
| M. | Contre-porte de foyer. | | |

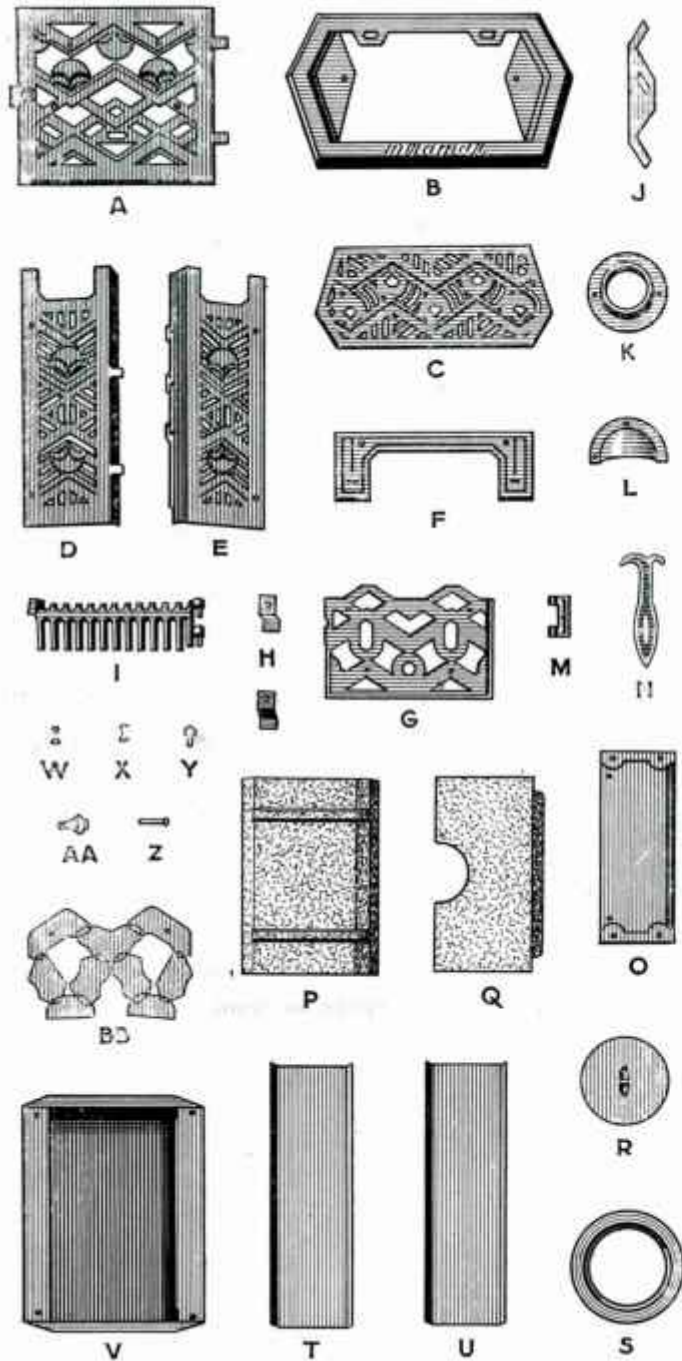
Pièces du Tango Mixte

- | | | | |
|------|-----------------------------|------|--------------------|
| A.A. | Brique réfractaire. | H.H. | Rondelle de buse. |
| B.B. | Grille de façade. | I.I. | Grille de fond. |
| C.C. | Support de foyer. | J.J. | Renvoi de cendres. |
| D.D. | Grille avant. | L.L. | Tirette de grille. |
| E.E. | Bossu. | M.M. | Anneau de tirette. |
| G.G. | Pattes de support de foyer. | N.N. | Chicane. |
| F.F. | Tiroir tôle. | | |



PIÈCES DÉTACHÉES

pour Poêle à Bois "MIRAMAR"

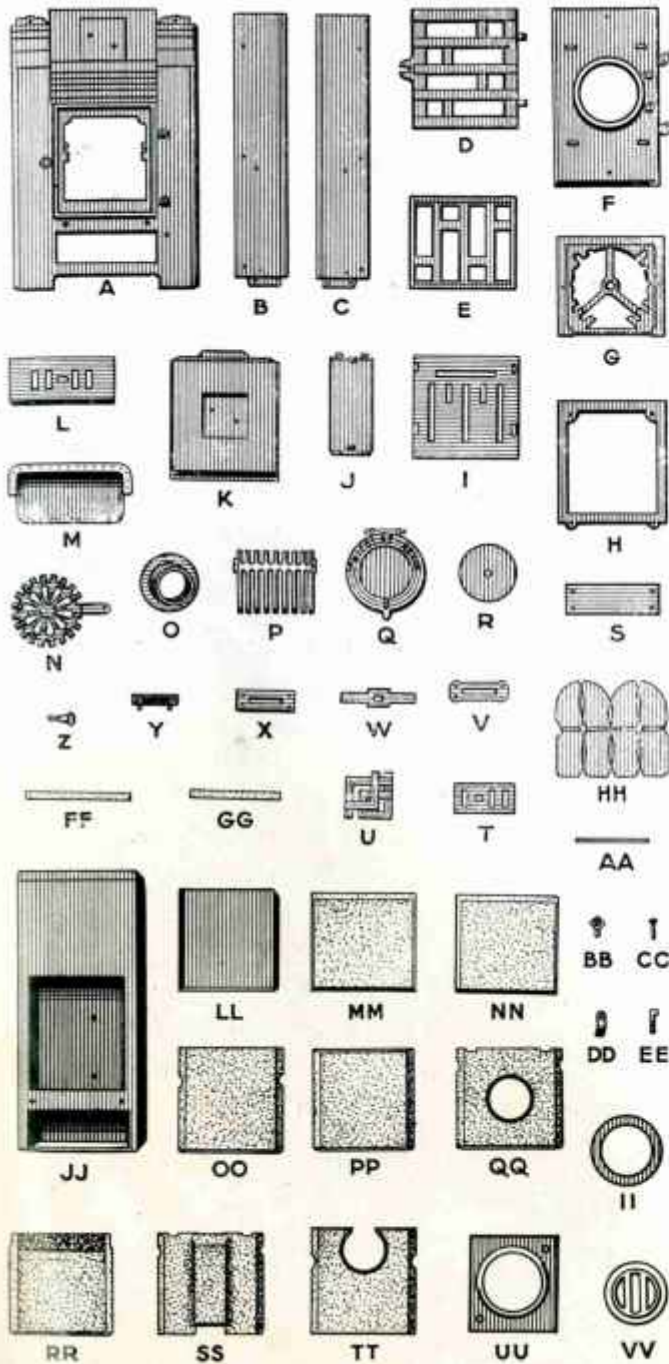


L É G E N D E

- | | | | |
|----|----------------------------------|-----|------------------------------|
| A. | Porte de foyer. | O. | Entretoise. |
| B. | Dôme. | P. | Brique de fond. |
| C. | Applique de dôme. | Q. | Brique arrière. |
| D. | Pignon droit. | R. | Tampon de 150. |
| E. | Pignon gauche. | S. | Rondelle du dessus de foyer. |
| F. | Pied. | T. | Pignon tôle arrière gauche. |
| G. | Contre-porte de foyer. | U. | Pignon tôle arrière droit. |
| H. | Equerres tôle support de brique. | V. | Carcasse tôle. |
| I. | Grille avant. | W. | Vis de fixation. |
| J. | Coulisse. | X. | Mentonnet. |
| K. | Buse. | Y. | Bouton de coulisse J. |
| L. | Chicane. | Z. | Axes de porte A. |
| M. | Charnière de grille L. | AA. | Bouton de porte A. |
| N. | Crochet de manœuvre. | BB. | Garniture mica de porte A. |

PIÈCES DÉTACHÉES

pour Poêle à étagères "NICO" nos 77-1 et 77-2

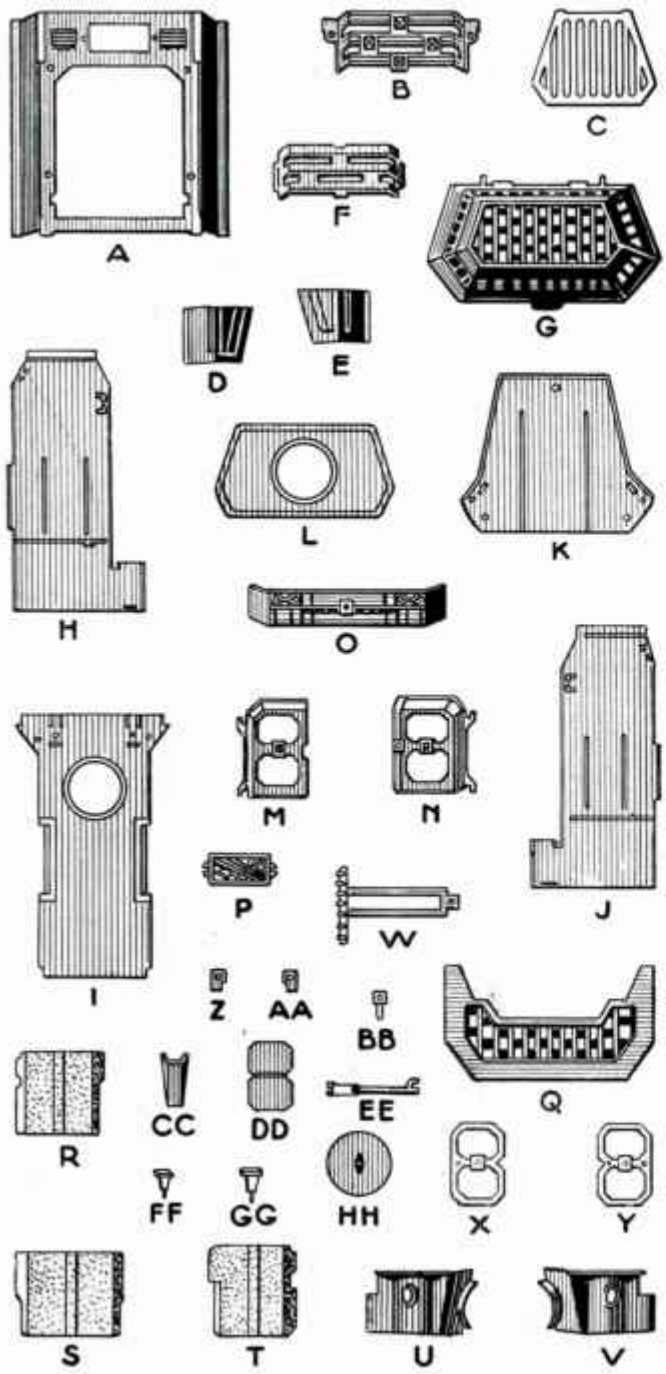


L É G E N D E

- | | | | |
|----|--|------|--|
| A. | Façade. | Z. | Bouton de porte de cendrier. |
| B. | Panneau fonte arrière côté gauche. | A.A. | Tirette de décrochage. |
| C. | Panneau fonte arrière côté droit. | B.B. | Anneau de tirette. |
| D. | Porte de foyer. | C.C. | Axes de porte de foyer. |
| E. | Contre-porte de foyer. | D.D. | Charnières du couvercle. |
| F. | Dessus de foyer. | E.E. | Vis de fermeture de porte de foyer. |
| G. | Support de foyer. | F.F. | Garniture amiante verticale de porte de foyer. |
| H. | Cadre de gueulard. | G.G. | Garniture amiante horizontale de porte de foyer. |
| I. | Etagères. | H.H. | Garniture mica de porte de foyer. |
| J. | Parties fixes de pignon droites et gauche. | I.I. | Rondelle amiante de porte de chargement. |
| K. | Couvercle. | J.J. | Carcasse tôle. |
| L. | Porte de cendrier. | L.L. | Cendrier tôle. |
| M. | Bavette. | M.M. | Brique réfractaire du bas côté droit. |
| N. | Grille de fond. | N.N. | Brique réfractaire du bas côté gauche. |
| O. | Buse. | O.O. | Brique réfractaire arrière pour buse en haut. |
| P. | Grille avant. | P.P. | Brique réfractaire médiane droite et gauche. |
| Q. | Tampon de chargement. | Q.Q. | Brique réfractaire pour buse en bas. |
| R. | Contre-tampon de chargement. | R.R. | Brique réfractaire avant. |
| S. | Contre-porte de cendrier. | S.S. | Brique réfractaire arrière pour buse en bas. |
| T. | Coulisse d'admission d'air. | T.T. | Brique réfractaire pour buse en haut. |
| U. | Ecussons de dessus et de façade. | U.U. | Plaque de protection du dessus de foyer. |
| V. | Cadre extérieur de coulisse. | V.V. | Plaque intérieure de buse. |
| W. | Coulisse. | | |
| X. | Cadre intérieur de coulisse. | | |
| Y. | Poignée du couvercle. | | |

PIÈCES DÉTACHÉES

pour Cheminées "PARISIENNE" J. 14 bis et J. 15




L É G E N D E

- | | | | |
|----|---------------------------------|------|-------------------------------------|
| A. | Devanture. | S. | Brique réfractaire arrière. |
| B. | Grille avant. | T. | Brique réfractaire côté droit. |
| C. | Grille de fond. | U. | Plaque de protection droite. |
| D. | Pied avant gauche. | V. | Plaque de protection gauche. |
| E. | Pied avant droit. | W. | Grille rateau. |
| F. | Contre-grille avant. | X. | Contre-porte de foyer côté droit. |
| G. | Dôme. | Y. | Contre porte de foyer côté gauche |
| H. | Pignon droit. | Z. | Charnière de porte de foyer gauche. |
| I. | Derrière. | A.A. | Charnière de porte de foyer droite |
| J. | Pignon gauche. | B.B. | Charnières pour dôme. |
| K. | Fond. | C.C. | Pied arrière. |
| L. | Dessus de foyer. | D.D. | Garniture mica pour porte de foyer. |
| M. | Porte de foyer côté gauche. | E.E. | Coulisse de rateau. |
| N. | Porte de foyer côté droit. | F.F. | Bouton de porte de foyer. |
| O. | Devanture de cendrier. | G.G. | Bouton de devanture de cendrier. |
| P. | Ecusson. | H.H. | Tampon de dessus de foyer. |
| Q. | Bavette. | | |
| R. | Brique réfractaire côté gauche. | | |

Bien spécifier si les pièces demandées sont pour Cheminées J. 14 bis ou J. 15.

PIÈCES DÉTACHÉES

pour Cheminées à four 69 - 70



L É G E N D E

- | | | | |
|----|------------------------------------|------|---|
| A. | Dôme. | Z. | Plaques de protection droite et gauche. |
| B. | Derrière. | A.A. | Fond. |
| C. | Porte de four. | B.B. | Compas de dôme. |
| D. | Porte de foyer. | C.C. | Axes de charnière portes de chargement. |
| E. | Façade. | D.D. | Traverses support de ventouses. |
| F. | Pignon droit. | E.E. | Boutons nickelés de portes de chargement. |
| G. | Pignon gauche. | F.F. | Soele. |
| H. | Porte de chargement droite. | G.G. | Boulons de fixation des pieds. |
| I. | Porte de chargement gauche. | H.H. | Bouton pression de fermeture de porte C. |
| J. | Porte de cendrier. | I.I. | Bouton de porte de four. |
| K. | Charnières de dôme. | J.J. | Charnière gauche porte de four. |
| L. | Colonnes arrière. | L.L. | Charnière droite porte de four. |
| M. | Colonnes avant. | M.M. | Chapiteau. |
| N. | Ecusson nickelé. | N.N. | Grille avant. |
| O. | Contre-porte de chargement. | O.O. | Rondelle de 190. |
| P. | Ressort droit de porte de four C. | P.P. | Fond de foyer. |
| Q. | Ressort gauche de porte de four C. | Q.Q. | Tampon de 150. |
| R. | Ventouses. | R.R. | Grille de fond. |
| S. | Dessus de four. | S.S. | Côtés de four. |
| T. | Dessus de foyer. | T.T. | Support de foyer. |
| U. | Pieds. | U.U. | Grille à bois. |
| V. | Poignée de porte de cendrier. | V.V. | Cendrier tôle. |
| W. | Plaque à trous (étagère). | W.W. | Fond de four. |
| X. | Contre-porte de cendrier. | | |
| Y. | Contre-porte de foyer. | | |






PIÈCES DÉTACHÉES

pour Cheminée "L'IDÉALE" modèle uni - moderne - raisin et luxe

L É G E N D E



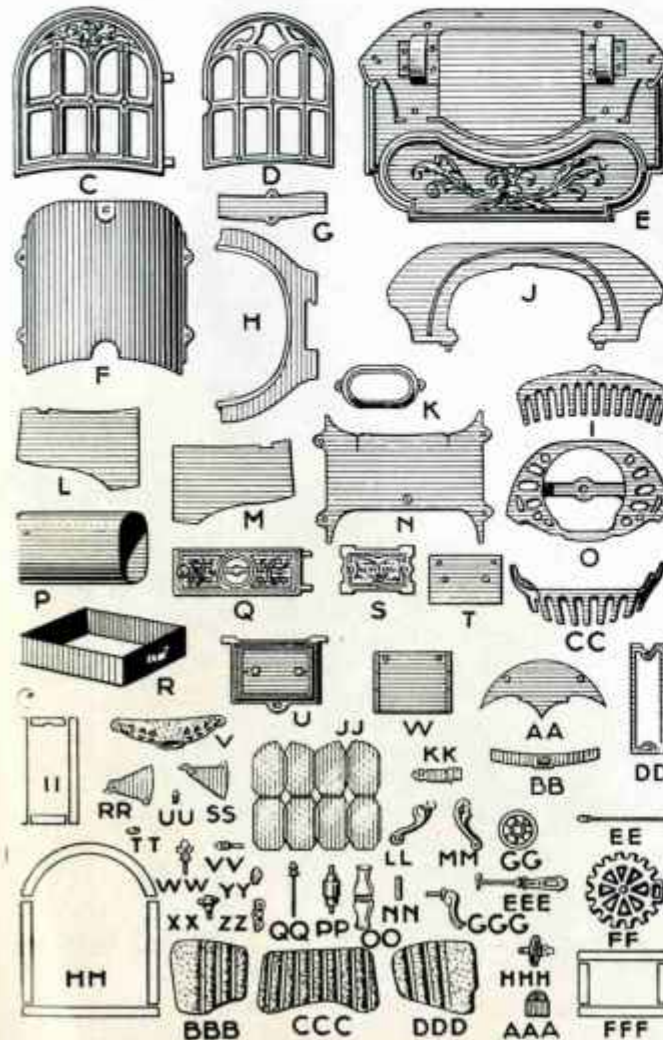

- | | |
|---|---|
| <ul style="list-style-type: none"> A. Derrière. B. Devanture. C. Pignon droit. D. Pignon gauche. E. Grille de protection. F. Grille avant. G. Plaque de protection gauche. H. Plaque de protection droite. I. Chapiteau. J. Dessus de foyer. K. Fond. L. Partie de gaine droite. M. Partie de gaine gauche. N. Contre-porte de foyer. O. Pied arrière. P. Contre-tampon de chargement. Q. Pied avant droit. R. Pied avant gauche. S. Grille de fond. T. Bavette. U. Support de grille de fond. V. Support de gaine. | <ul style="list-style-type: none"> X. Ventouse. Y. Tampon de chargement. Z. Devanture de cendrier. W. Buse. A.A. Cendrier tôle. B.B. Porte de foyer. C.C. Dôme. D.D. Plaque tôle de protection arrière. E.E. Tirette de grille de fond. F.F. Axes de porte de foyer. G.G. Vis de fermeture de porte de foyer. H.H. Compas pour dôme. I.I. Brique réfractaire de côté droit et gauche. J.J. Brique réfractaire de milieu. K.K. Ecusson. L.L. Charnières pour couvercle (2). M.M. Clé de manœuvre. N.N. Garniture amiante pour tampon de chargement. O.O. Garniture mica pour porte de foyer. P.P. Garniture amiante de porte de foyer. |
|---|---|

Si les pièces sont demandées pour cheminée IDÉALE, modèle uni, moderne, raisin et Luxe, ne pas omettre de le spécifier à la commande. — Bien spécifier également la teinte désirée pour les pièces émaillées.

PIÈCES DÉTACHÉES



pour Cheminées TZARINE I et 2, PRINCESSE
COPPÉLIA I et 2, POMPADOUR I et 2, S. N.
HOLIDAY I et 2, Unie, GUI & HOLY



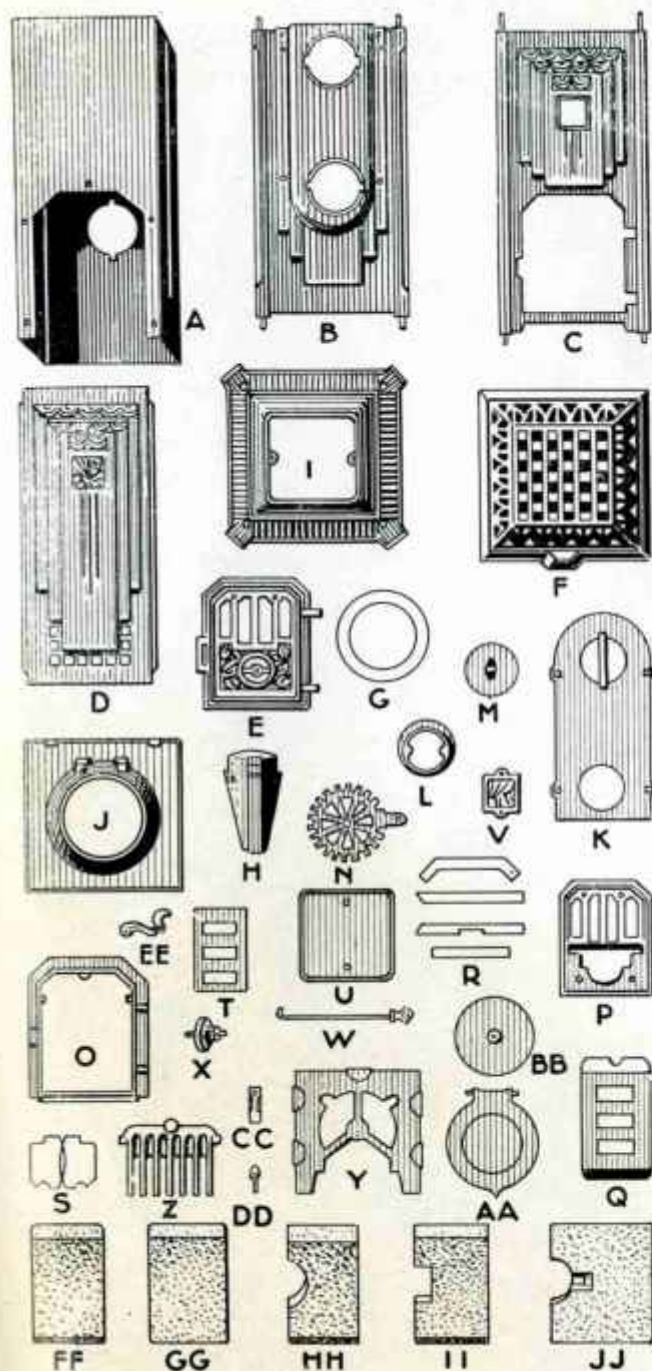
L É G E N D E

- | | | | |
|------|--|--------|--|
| A. | Devanture. | J.I. | Garniture amiante pour porte de cendrier. |
| B. | Derrière. | J.J. | Garniture mica de porte de foyer. |
| C. | Porte de foyer. | K.K. | Tirette. |
| D. | Contre porte de foyer. | L.L. | Support droit de poignée faïence. |
| E. | Soele. | M.M. | Support gauche de poignée faïence. |
| F. | Partie arrière de gaine. | N.N. | Axe de roulette. |
| G. | Conduite de gaz verticale. | O.O. | Poignée faïence. |
| H. | Support de foyer. | P.P. | Galet. |
| I. | Grille fixe du haut. | Q.Q. | Axe de porte de cendrier. |
| J. | Support de gaine. | R.R. | Ailette droite pour entonnoir. |
| K. | Buse ovale. | S.S. | Ailette gauche pour entonnoir. |
| L. | Plaque de foyer droite. | T.T. | Mentonnet de poignée de fermeture pour porte de cendrier. |
| M. | Plaque de foyer gauche. | U.U. | Boule pour axe de porte de foyer, de cendrier et de poignée faïence. |
| N. | Partie avant de gaine. | V.V. | Axe de porte de foyer. |
| O. | Support de grille de fond. | W.W. | Poignée de fermeture de cendrier. |
| P. | Buse tôle. | X.X. | Vis de frein. |
| Q. | Devanture de cendrier. | Y.Y. | Mentonnet de porte de foyer. |
| R. | Cendrier tôle. | Z.Z. | Support de roulette. |
| S. | Ecusson. | A.A.A. | Bride de foyer réfractaire. |
| T. | Contre-porte de chargement. | B.B.B. | Brique réfractaire côté droit. |
| U. | Tampon de chargement. | C.C.C. | Brique réfractaire milieu. |
| V. | Conduite de gaz horizontale. | D.D.D. | Brique réfractaire côté gauche. |
| W. | Entonnoir. | E.E.E. | Crochet de manœuvre. |
| A.A. | Cache-feu. | F.F.F. | Garniture amiante de porte de chargement. |
| B.B. | Coulisse de tirette. | G.G.G. | Poignée de fermeture de porte de foyer. |
| C.C. | Grille de gaine mobile du bas. | H.H.H. | Ventouse. |
| D.D. | Contre-porte de cendrier. | | |
| E.E. | Axe de poignée faïence. | | |
| F.F. | Grille de fond. | | |
| G.G. | Roulette. | | |
| H.H. | Garniture amiante pour porte de foyer. | | |

Si les pièces sont demandées pour Tzarine n° 1 ou 2, Princesse, Coppélia n° 1 ou 2, Pompadour n° 1 ou 2, S. N., Holiday n° 1 ou 2, Gui, Holy, Cheminée Unie, ne pas omettre de le spécifier à la commande.

PIÈCES DÉTACHÉES

pour Calorifères 50, 51 et 351



L É G E N D E

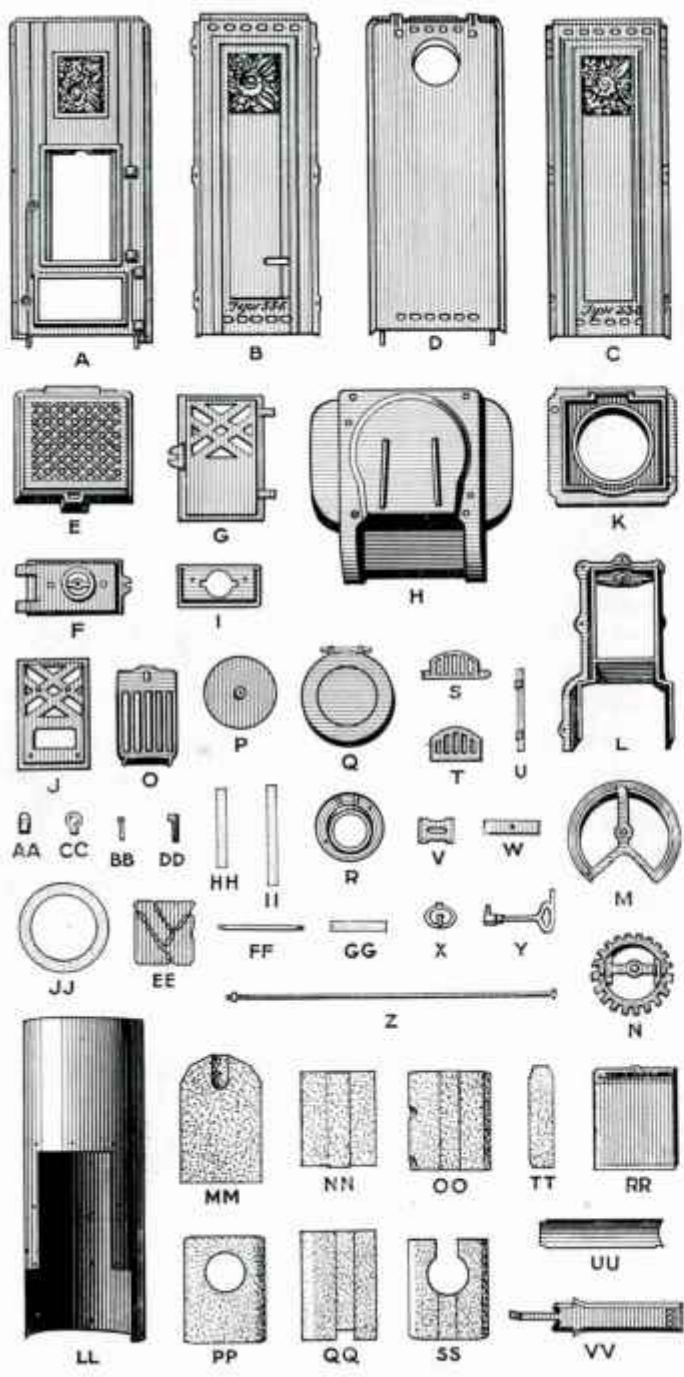
- | | | | |
|----|--|-----|--|
| A. | Carcasse tôle. | T. | Coulisse pour registre. |
| B. | Derrière. | U. | Tampon de socle. |
| C. | Devanture. | V. | Ecusson. |
| D. | Pignon droit et gauche. | W. | Tirette. |
| E. | Porte de foyer. | X. | Ventouse. |
| F. | Dôme. | Y. | Support de foyer. |
| G. | Garniture amiante pour tampon de chargement. | Z. | Grille avant. |
| H. | Pied. | AA. | Tampon de chargement. |
| I. | Socle. | BB. | Contre-tampon de chargement. |
| J. | Dessus de foyer. | CC. | Charnière pour dôme. |
| K. | Plaque de buse. | DD. | Axe de porte de foyer. |
| L. | Buse. | EE. | Poignée de fermeture. |
| M. | Tampon de buse. | FF. | Brique réfractaire de milieu droite, gauche, avant et avant partie supérieure. |
| N. | Grille de fond. | GG. | Brique réfractaire partie inférieure, droite et gauche. |
| O. | Cadre de gueulard. | HH. | Brique réfractaire partie inférieure, arrière. |
| P. | Contre-porte de foyer. | II. | Brique réfractaire partie supérieure, droite et gauche. |
| Q. | Registre. | JJ. | Brique réfractaire de milieu, supérieure, arrière. |
| R. | Garniture amiante pour porte de foyer. | | |
| S. | Garniture mica pour porte de foyer. | | |

Si les pièces sont demandées pour Calorifère 50, 51 ou 351 ne pas omettre de le spécifier à la commande.

PIÈCES DÉTACHÉES

pour Calorifères "IGOR"

L É G E N D E



- A. Façade.
- B. Pignon gauche.
- C. Pignon droit.
- D. Derrière.
- E. Dôme.
- F. Porte de cendrier.
- G. Porte de foyer.
- H. Soele.
- I. Contre-porte de cendrier.
- J. Contre-porte de foyer.
- K. Dessus de foyer.
- L. Guenlard.
- M. Support de foyer.
- N. Grille de fond.
- O. Grille avant.
- P. Contre-tampon de chargement.
- Q. Tampon de chargement.
- R. Buse.
- S. Grille fixe du fond.
- T. Grille mobile du fond.
- U. Barrette de cendrier.
- V. Cadre de tige de tirette.
- W. Obturateur tôle pour tige de tirette.
- X. Ventouse.
- Y. Crochet de manœuvre.
- Z. Tirant de fixation.
- A.A. Charnières de dôme.

- B.B. Axes des portes foyer et cendrier.
- C.C. Anneau de tirette.
- D.D. Vis de fermeture portes de foyer et cendrier.
- E.E. Garniture mica porte de foyer.
- F.F. Tirette de décendrage.
- G.G. Garniture amiante porte de cendrier.
- H.H. Garniture amiante porte de foyer et cendrier.
- I.I. Garniture amiante porte de foyer.
- J.J. Rondelle amiante pour tampon Q.
- L.L. Carcasse tôle.
- M.M. Brique réfractaire avant, supérieure.
- N.N. Brique réfractaire inférieure droite et gauche.
- O.O. Brique réfractaire arrière inférieure.
- P.P. Brique réfractaire arrière (pour buse en haut seulement).
- Q.Q. Brique réfractaire supérieure droite et gauche.
- R.R. Cendrier tôle.
- S.S. Brique réfractaire arrière (pour buse en bas seulement).
- T.T. Brique réfractaire arrière partie supérieure (buse en bas seulement).
- U.U. Contre-buse en bas.
- V.V. Buse en bas.

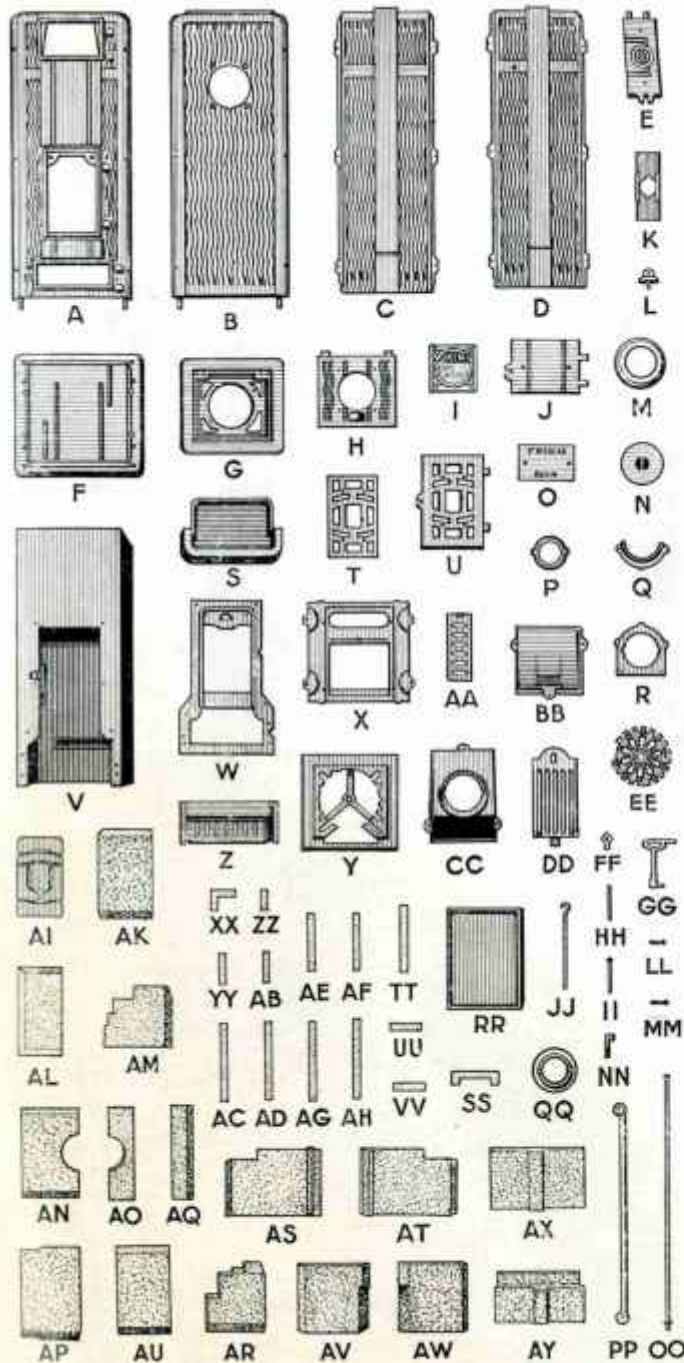


PIÈCES DÉTACHÉES

pour Calorifères "VIKING"



L É G E N D E



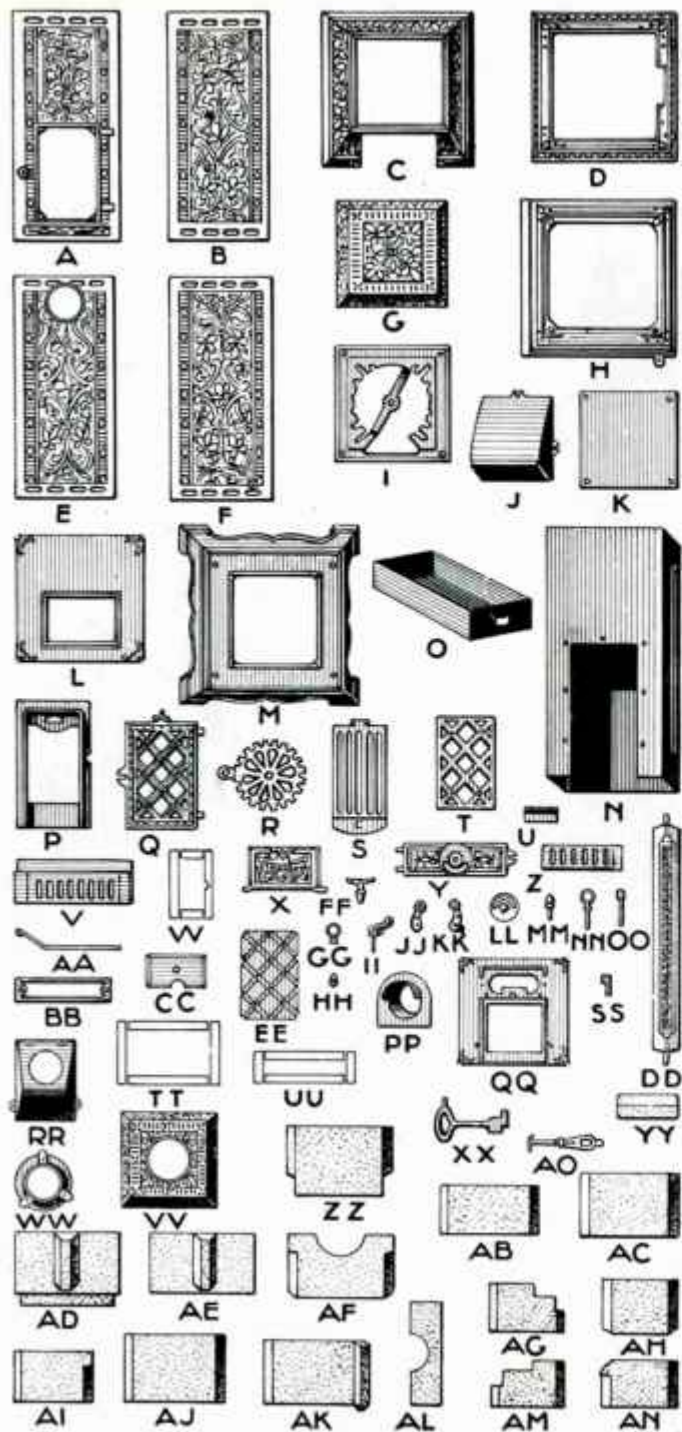
- A. Façade.
 B. Derrière.
 C. Pignon droit.
 D. Pignon gauche.
 E. Porte de cendrier.
 F. Socle.
 G. Chapiteau.
 H. Couvercle de dôme.
 I. Ecusson.
 J. Porte de chargement.
 K. Contre-porte de tiroir.
 L. Ventouse.
 M. Rondelle de buse.
 N. Tampon de buse.
 O. Contre-porte de chargement.
 P. Couronne de réglage de ventouse.
 Q. Demi-buse arrière.
 R. Cadre de buse.
 S. Bavette.
 T. Contre-porte de foyer.
 U. Porte de foyer.
 V. Carcasse tôle.
 W. Gueulard.
 X. Dessus de foyer.
 Y. Support de foyer.
 Z. Registre.
 A.A. Coulisse de registre.
 B.B. Boîte de chargement.
 C.C. Boîte de tirage.
 D.D. Grille de devant.
 E.E. Grille de fond.
 F.F. Anneau de tirette de décrochage et de registre.
 G.G. Clef de manœuvre.
 H.H. Tirette de registre.
 I.I. Charnière de porte de cendrier.
 J.J. Tirette de décrochage.
 L.L. Charnière de porte de chargement.
 M.M. Charnière de porte de foyer.
 N.N. Vis de fermeture de porte de foyer et cendrier.
 O.O. Tirants de fixation.
 P.P. Tubes d'admission d'air.
 Q.Q. Buse.
 R.R. Cendrier tôle.
 S.S. Garniture amiante de porte de chargement.
 T.T. Garniture amiante de porte de chargement.
 U.U. Garniture amiante de porte de chargement.
 V.V. Garniture amiante de porte de chargement.
 X.X. Garniture amiante de porte de cendrier.
 Y.Y. Garniture amiante de porte de cendrier.
 Z.Z. Garniture amiante de porte de cendrier.
 A.B. Garniture amiante de porte de cendrier.
 A.C. Garniture amiante de porte de cendrier.
 A.D. Garniture amiante de porte de cendrier.
 A.E. Garniture amiante de porte de foyer.
 A.F. Garniture amiante de porte de foyer.
 A.G. Garniture amiante de porte de foyer.
 A.H. Garniture amiante de porte de foyer.
 A.I. Garniture mica de porte de foyer.
 A.K. Brique réfractaire arrière.
 A.L. Brique réfractaire supérieure de façade.
 A.M. Brique réfractaire supérieure côté droit.
 A.N. Brique réfractaire de dessous de buse.
 A.O. Brique réfractaire de dessous de buse.
 A.P. Brique réfractaire inférieure de façade.
 A.Q. Briques réfractaires arrière, de côté, droite et gauche.
 A.R. Brique réfractaire supérieure côté gauche.
 A.S. Brique réfractaire inférieure côté droit.
 A.T. Brique réfractaire inférieure côté gauche.
 A.U. Brique réfractaire arrière.
 A.V. Brique réfractaire médiane côté gauche.
 A.W. Brique réfractaire médiane côté droit.
 A.X. Brique réfractaire inférieure de séparation.
 A.Y. Brique réfractaire supérieure de séparation.



PIÈCES DÉTACHÉES

pour Calorifères "SHAMROCK" n°s 42, 43, 44

L É G E N D E

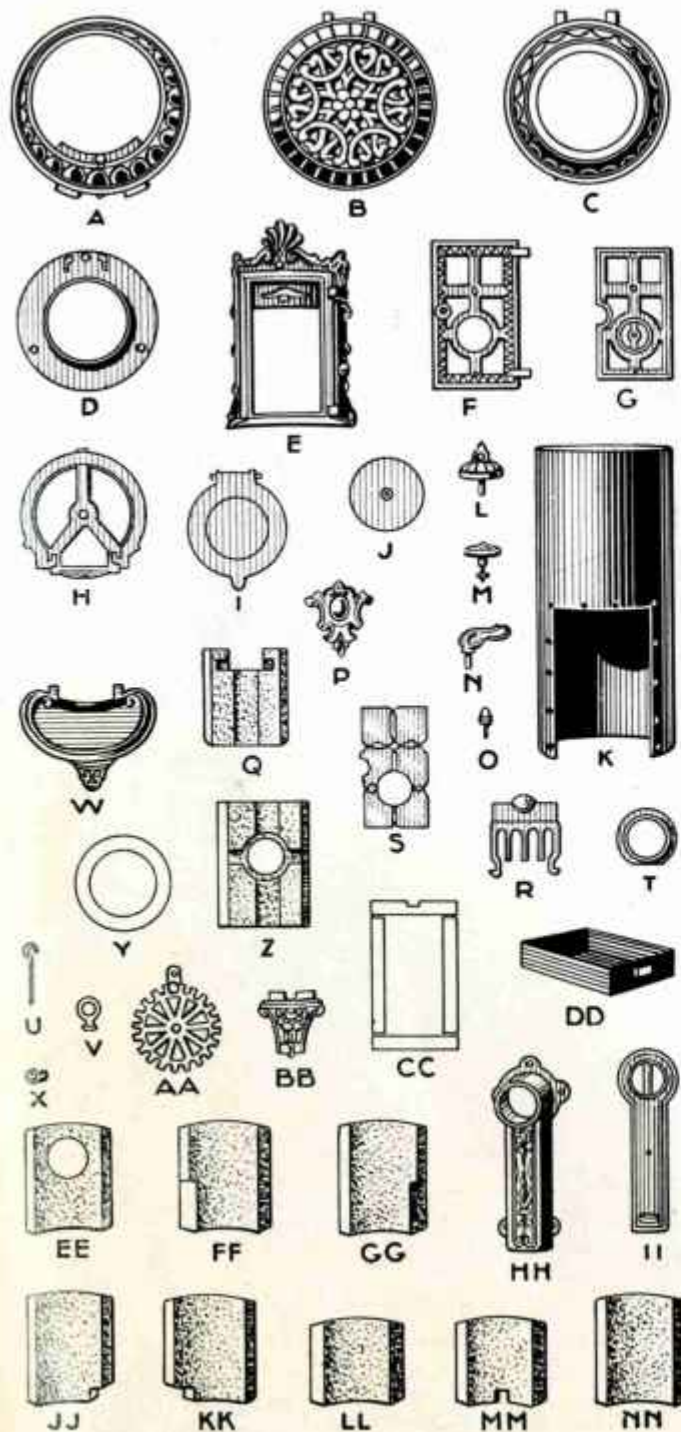


- A. Panneau de devant.
- B. Pignon droit.
- C. Tête.
- D. Chapiteau.
- E. Panneau de derrière.
- F. Pignon gauche.
- G. Couvercle buse derrière.
- H. Boîte de socle.
- I. Support de grille.
- J. Entonnoir.
- K. Tampon de socle.
- L. Dessus de foyer buse arrière.
- M. Socle à pied.
- N. Carcasse tôle.
- O. Cendrier tôle.
- P. Gueulard.
- Q. Porte de foyer.
- R. Grille de fond.
- S. Grille avant.
- T. Contre-porte de foyer.
- U. Cavalier en tôle.
- V. Registre.
- W. Garniture amiante pour porte de chargement.
- X. Porte de chargement.
- Y. Devanture de cendrier.
- Z. Coulisse de registre.
- A.A. Tirette de décrochage.
- B.B. Contre porte de cendrier.
- C.C. Contre porte de chargement.
- D.D. Colonne.
- E.E. Garniture mica pour porte de foyer.
- F.F. Poignée de ventouse.
- G.G. Anneau de tirette.
- H.H. Mentonnet pour porte de foyer.
- I.I. Poignée crosse pour porte de foyer.
- J.J. Charnière gauche de tampon de chargement.
- K.K. Charnière droite de tampon de chargement.
- L.L. Ventouse.
- M.M. Axé de porte de foyer.
- N.N. Tirette de registre.
- O.O. Axe de porte de cendrier.
- P.P. Buse derrière.
- Q.Q. Dessus de foyer buse dessus.
- R.H. Boîte de fumée.
- S.S. Vis de fermeture.
- T.T. Garniture amiante p' porte de foyer.
- U.U. Garniture amiante devanture cendrier.
- V.V. Couvercle buse dessus.
- W.W. Buse en haut.
- X.X. Clé de manœuvre.
- Y.Y. Briques réfractaires droite et gauche, supportant le registre.
- Z.Z. Brique avant partie inférieure.
- A.B. Brique avant partie supérieure.
- A.C. Brique arrière partie inférieure.
- A.D. Brique réfractaire supérieure de séparation.
- A.E. Brique réfractaire inférieure de séparation.
- A.F. Brique réfractaire de dessous de buse pour buse arrière seulement.
- A.G. Brique réfractaire supérieure côté gauche.
- A.H. Brique intermédiaire de gueulard, côté droit.
- A.J. Brique arrière intermédiaire.
- A.K. Brique inférieure de gueulard droite et gauche.
- A.L. Brique réfractaire de dessus de buse pour buse arrière seulement.
- A.M. Brique réfractaire supérieure côté droit.
- A.N. Brique réfractaire supérieure de gueulard, côté gauche.
- A.O. Crochet.

Ne pas omettre de spécifier à la commande si les pièces demandées sont pour Shamrock N° 42, 43, 44, buse dessus ou buse derrière.

PIÈCES DÉTACHÉES

pour Calorifères N° 45 bis - 45 - 46 - 47



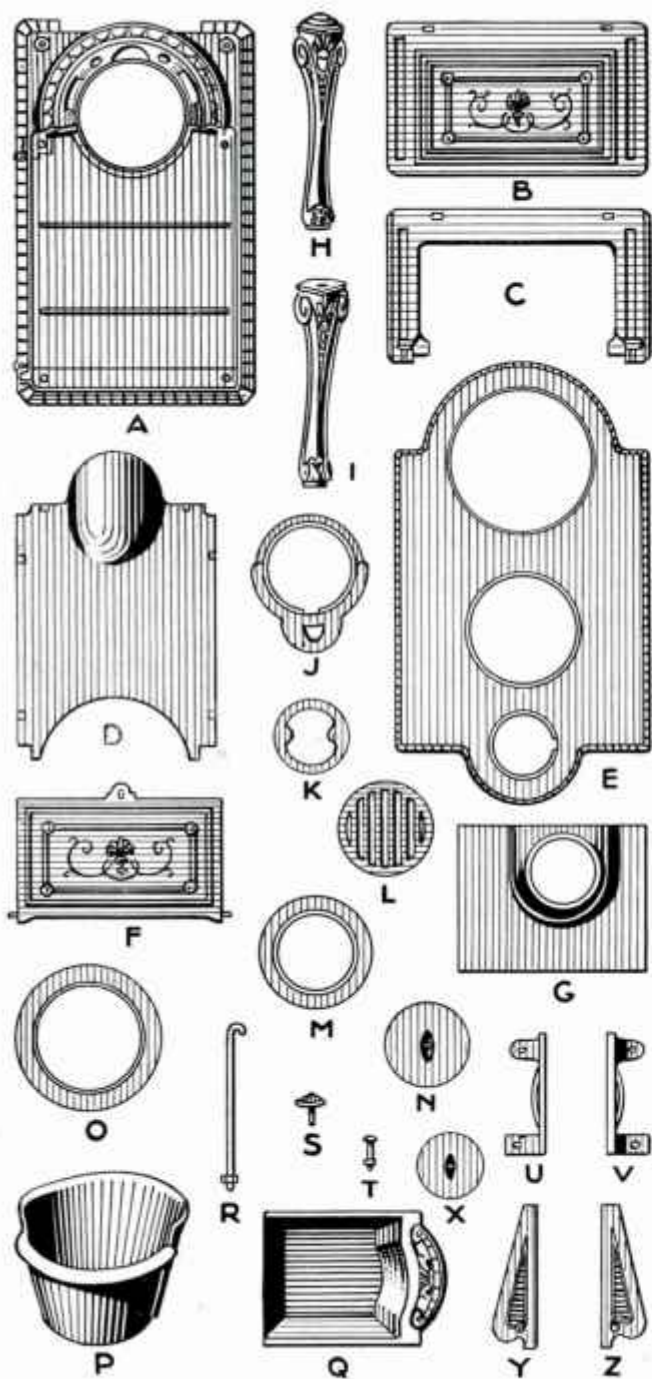
L É G E N D E

- | | | | |
|----|---|------|---|
| A. | Soie. | Z. | Brique réfractaire arrière, partie inférieure pour buse en bas seulement. |
| B. | Couvercle. | A.A. | Grille de fond. |
| C. | Chapiteau. | B.B. | Pied. |
| D. | Dessus de foyer. | C.C. | Garniture amiante pour porte de foyer. |
| E. | Gueulard. | D.D. | Cendrier tôle. |
| F. | Porte de foyer. | E.E. | Brique réfractaire arrière, partie supérieure, pour buse en haut seulement. |
| G. | Contre-porte de foyer. | F.F. | Brique réfractaire, avant partie inférieure, côté gauche. |
| H. | Support de foyer. | G.G. | Brique réfractaire, avant partie inférieure, côté droit. |
| I. | Tampon de chargement. | H.H. | Corps de buse en bas. |
| J. | Contre-tampon de chargement. | I.I. | Contre-plaque pour buse en bas. |
| K. | Carcasse tôle. | J.J. | Brique réfractaire, côté droit, partie supérieure. |
| L. | Ventouse. | K.K. | Brique réfractaire, côté gauche, partie supérieure. |
| M. | Bouton de couvercle. | L.L. | Brique réfractaire, avant partie inférieure. |
| N. | Poignée crosse de porte de foyer. | M.M. | Brique réfractaire, avant partie supérieure. |
| O. | Axe de porte de foyer. | N.N. | Brique réfractaire, arrière partie inférieure, pour buse en haut seulement. |
| P. | Escusson. | | |
| Q. | Brique réfractaire arrière, partie supérieure pour buse en bas seulement. | | |
| R. | Grille avant. | | |
| S. | Garniture mica p ^r porte de foyer. | | |
| T. | Buse en haut. | | |
| U. | Tirrette. | | |
| V. | Anneau de tirrette. | | |
| W. | Bavette. | | |
| X. | Mentonnet pour porte de foyer. | | |
| Y. | Garniture amiante pour tampon de chargement. | | |

Ne pas omettre de spécifier à la commande si les pièces demandées sont pour Calorifères 45 bis, 45, 46 ou 47. De même indiquer s'il s'agit d'appareils buse en haut ou buse en bas.

PIÈCES DÉTACHÉES

pour Poêle Parisien n° 0, 2, 3, 4, 5



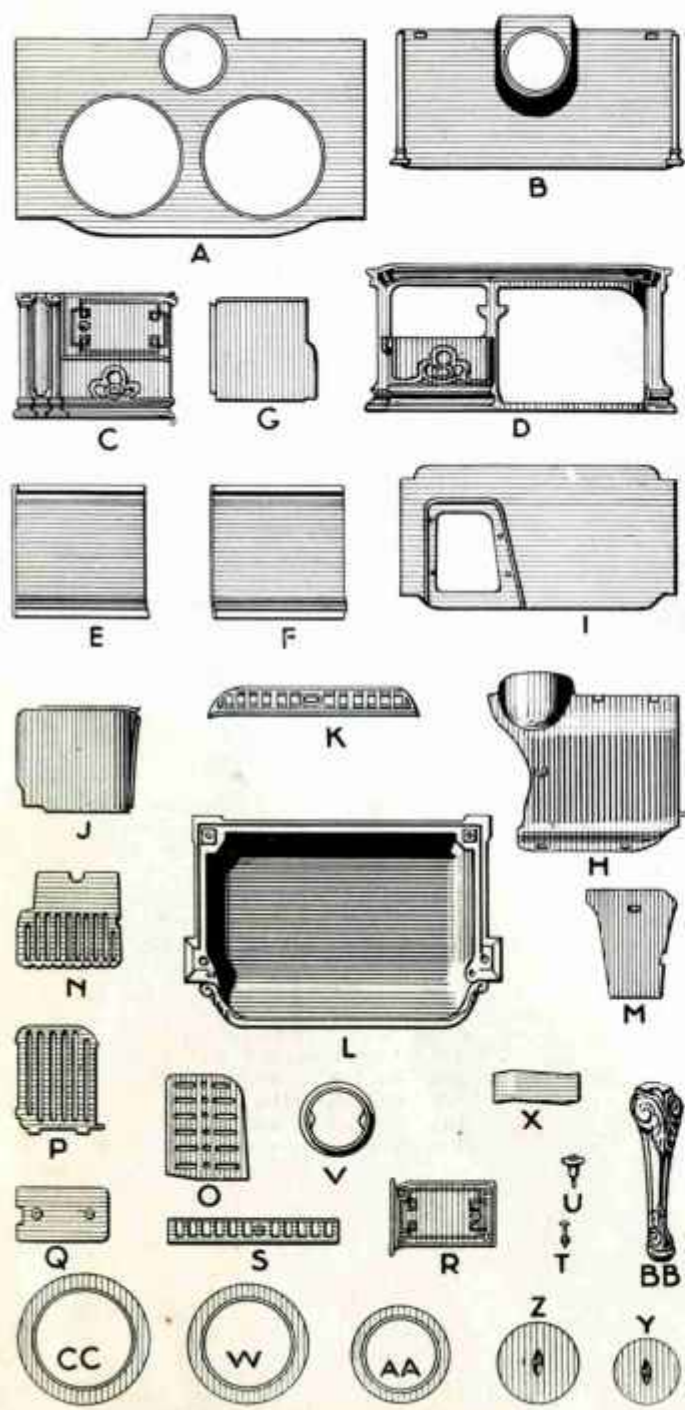
LÉGENDE

- | | | | |
|----|-------------------|----|------------------------------|
| A. | Fond. | N. | Tampon de dessus. |
| B. | Pignon plein. | O. | Grande rondelle. |
| C. | Pignon vide. | P. | Foyer. |
| D. | Dessus de four. | Q. | Cendrier fonte. |
| E. | Dessus. | R. | Tirant. |
| F. | Porte de four. | S. | Bouton de porte de four. |
| G. | Derrière. | T. | Boulons et écrous. |
| H. | Pied avant. | U. | Coulisse gauche de cendrier. |
| I. | Pied arrière. | V. | Coulisse droite de cendrier. |
| J. | Support de foyer. | X. | Tampon de buse. |
| K. | Buse. | Y. | Ailette gauche. |
| L. | Grille de fond. | Z. | Ailette droite. |
| M. | Petite rondelle. | | |

En commandant les pièces de rechange, ne pas omettre d'indiquer le numéro de l'appareil auquel les pièces sont destinées, ainsi que la teinte des pièces émaillées et si les poêles 20 et 30 sont à une ou deux portes.

PIÈCES DÉTACHÉES

pour Poêle Berry n° 80 - 81 - 82 - 83



L É G E N D E

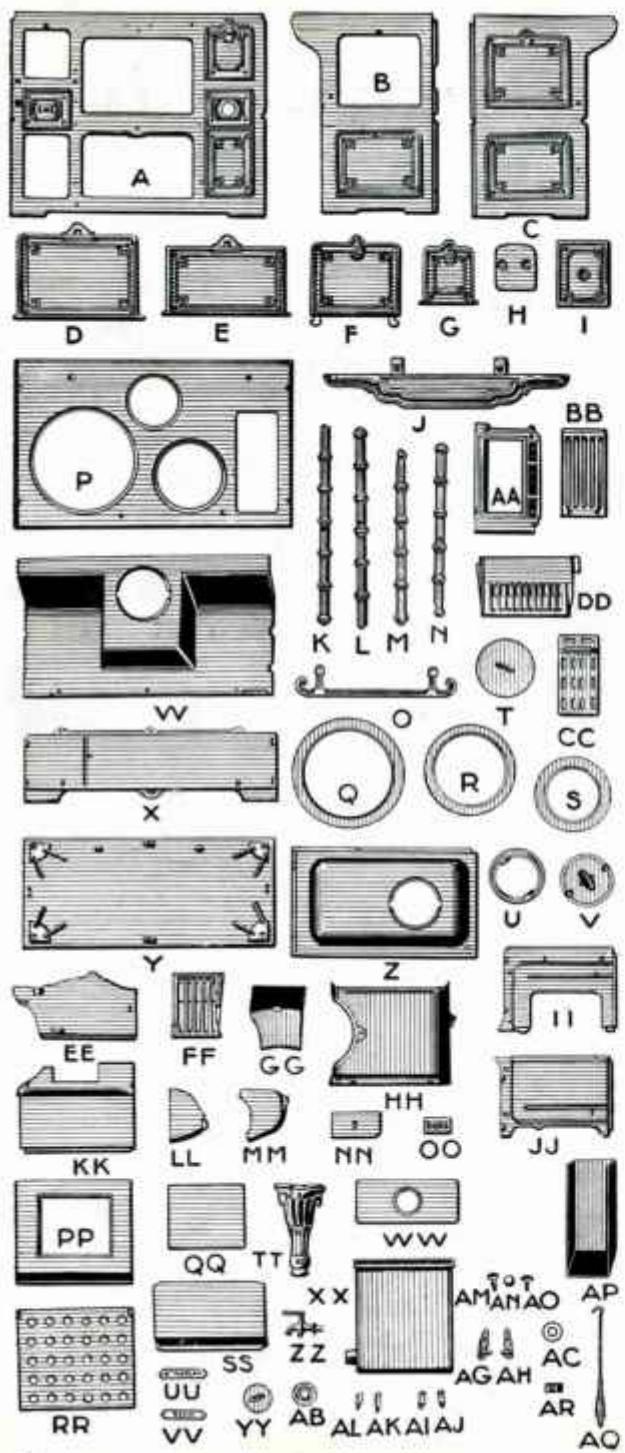
- | | |
|--|---|
| <p>A. Dessus.</p> <p>B. Derrière.</p> <p>C. Porte de four.</p> <p>D. Devanture.</p> <p>E. Pignon gauche.</p> <p>F. Pignon droit.</p> <p>G. Côté gauche de foyer.</p> <p>H. Dessus de four.</p> <p>I. Fond de four.</p> <p>J. Contre-cœur.</p> <p>K. Devanture de cendrier.</p> <p>L. Fond.</p> <p>M. Plaque de fond de foyer.</p> <p>N. Grille avant.</p> <p>O. Grille à bois.</p> | <p>P. Grille à charbon.</p> <p>Q. Contre-porte de foyer.</p> <p>R. Porte de foyer.</p> <p>S. Coulisse de devanture de cendrier.</p> <p>T. Boulons et écrous.</p> <p>U. Bouton.</p> <p>V. Buse.</p> <p>X. Chicane.</p> <p>Y. Tampon de buse.</p> <p>Z. Tampon de dessus.</p> <p>W. Moyenne rondelle.</p> <p>AA. Petite rondelle.</p> <p>BB. Pied.</p> <p>C.C. Grande rondelle (pour le N° 83 seulement).</p> |
|--|---|

En commandant les pièces de rechange, ne pas omettre d'indiquer le numéro de l'appareil auquel ces pièces sont destinées. Spécifier également la teinte des pièces émaillées.



PIÈCES DÉTACHÉES

pour Cuisinières Série N. (corps étroit), et M. (corps profond)
 N° 12-13-13 bis-14, sans étuve et 17-18-18 bis-19, à étuve



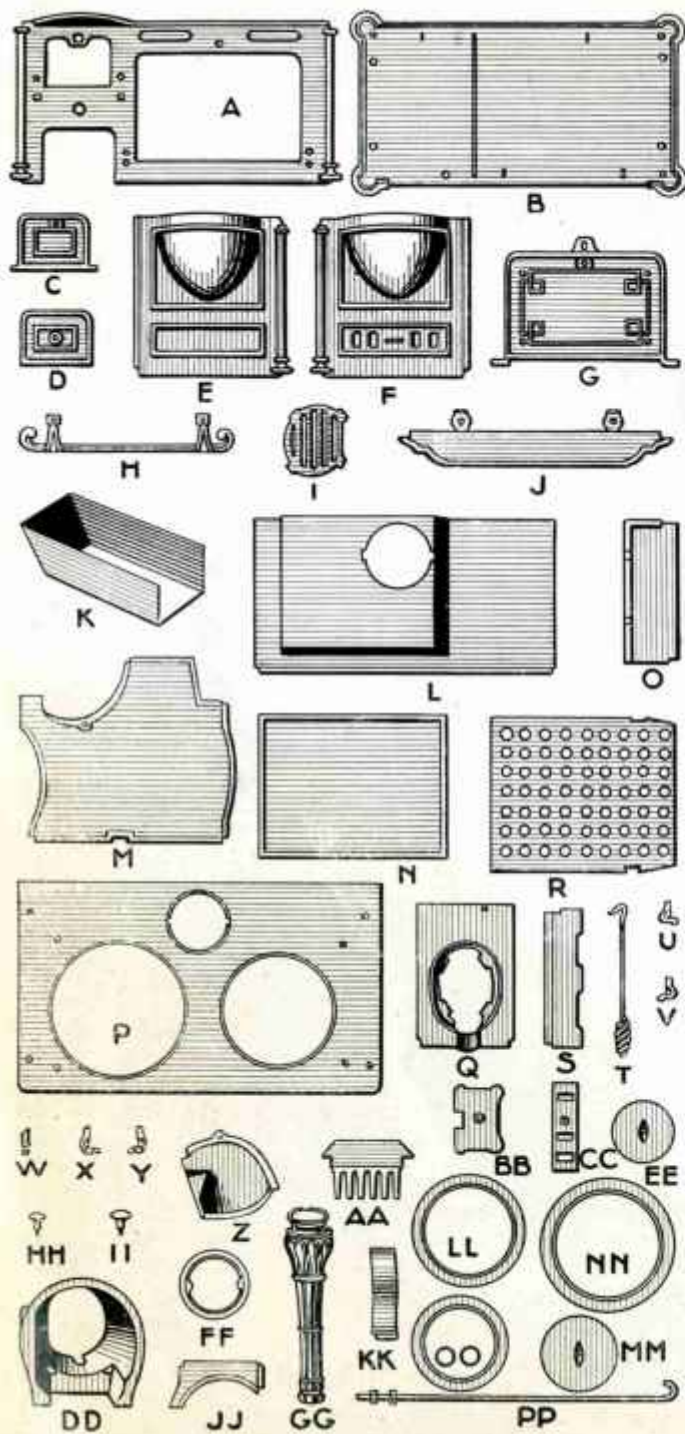
L É G E N D E

- | | | | |
|------|-------------------------|------|-------------------------------------|
| A. | Devanture. | J.J. | Côté droit du four. |
| B. | Pignon gauche. | K.K. | Derrière de four. |
| C. | Pignon droit. | L.L. | Oreille droite. |
| D. | Porte de four. | M.M. | Oreille four. |
| E. | Porte d'Étuve. | N.N. | Coulisse de tirage direct. |
| F. | Porte à rôtir. | O.O. | Coulisse de devanture. |
| G. | Porte de foyer. | P.P. | Cadre de fond de four. |
| H. | Contre-porte de foyer. | Q.Q. | Tampon de cadre. |
| I. | Devanture de cendrier. | R.R. | Plaque à trous. |
| J. | Bavette. | S.S. | Séparation entre étuve et cendrier. |
| K. | Colonne avant gauche. | T.T. | Pied. |
| L. | Colonne avant droite. | U.U. | Ecusson Saint-Nicolas. |
| M. | Colonne arrière droite. | V.V. | Ecusson Revin. |
| N. | Colonne arrière gauche. | W.W. | Tampon de chaudière. |
| O. | Galerie. | X.X. | Chaudière. |
| P. | Dessus. | Y.Y. | Petit Tampon de chaudière. |
| Q. | Grande rondelle. | Z.Z. | Robinet. |
| R. | Moyenne rondelle. | A.B. | Rosace. |
| S. | Petite rondelle. | A.C. | Rondelle de caoutchouc. |
| T. | Tampon de dessus. | A.D. | Clenche de porte de four. |
| U. | Buse. | A.E. | Clenche de porte d'étuve. |
| V. | Tampon de buse. | A.F. | Passage de clenche. |
| W. | Derrière du haut | A.G. | Gonsole gauche de porte de four. |
| X. | Derrière d'étuve. | A.H. | Gonsole droite de porte de four. |
| Y. | Fond plat. | A.I. | Gonsole gauche de porte de foyer. |
| Z. | Pond d'entredeux. | A.J. | Gonsole droite de porte de foyer. |
| A.A. | Support de foyer. | A.K. | Mentonnet double. |
| B.B. | Grille de fond. | A.L. | Mentonnet simple. |
| C.C. | Grille à bois. | A.M. | Bouton de porte. |
| D.D. | Grille à rôtir. | A.N. | Bouton ovale S. N. |
| E.E. | Contre-cœur. | A.O. | Bouton de coulisse. |
| F.F. | Grille de devant. | A.P. | Cendrier tôle. |
| G.G. | Pièce de bout. | A.Q. | Crochet de cuisinière. |
| H.H. | Dessus de four. | A.R. | Taquet de serrage. |
| I.I. | Côté gauche du four. | | |

Ne pas omettre de spécifier à la commande si les pièces demandées sont pour cuisinières 12, 13, 13 bis et 14 ou 17, 18, 18 bis ou 19. De même indiquer s'il s'agit d'un appareil série N. (corps étroit) ou série M. (corps profond).

PIÈCES DÉTACHÉES

pour Cuisinières Série 89-90-91



LÉGENDE

- | | | | |
|----|---|------|---|
| A. | Devanture. | V. | Console droite de porte de foyer. |
| B. | Fond. | W. | Mentonnet double p ^r porte de foyer. |
| C. | Porte de foyer. | X. | Console gauche de porte de four. |
| D. | Devanture de cendrier. | Y. | Console droite de porte de four. |
| E. | Pignon droit ou plein. | Z. | Bossu de dessus de four. |
| F. | Pignon gauche ou vide. | A.A. | Grille avant. |
| G. | Porte de four. | B.B. | Contre-porte de foyer. |
| H. | Galerie de côté. | C.C. | Coulisse. |
| I. | Grille de fond. | D.D. | Foyer. |
| J. | Bavette. | E.E. | Tampon de buse. |
| K. | Cendrier tôle. | F.F. | Buse. |
| L. | Derrière. | G.G. | Pied. |
| M. | Dessus de four. | H.H. | Bouton de coulisse. |
| N. | Fond de four. | I.I. | Bouton de porte de four, de foyer et de cendrier. |
| O. | Côté gauche supportant la plaque à trous. | J.J. | Pièce de derrière de foyer. |
| P. | Dessus. | K.K. | Retour de flamme. |
| Q. | Support de foyer. | L.L. | Rondelle moyenne. |
| R. | Plaque à trous. | M.M. | Tampon de dessus. |
| S. | Côté droit supportant la plaque à trous. | N.N. | Grande rondelle. |
| T. | Crochet. | O.O. | Petite rondelle. |
| U. | Console gauche de porte de foyer. | P.P. | Tirant et écrous (pour cuisinière 91 seulement). |

Ne pas omettre de spécifier à la commande si les pièces demandées sont pour cuisinières 89, 90 ou 91.

TABLE DES MATIÈRES



	Pages
CALORIFÈRES n° 45 bis, à 47	41
— "Igor" n° 334, 336	39
— "Viking" n° 343, 344	40
— n° 351	39
CASSEROLES façon champagne	45
CHEMINÉES A 21	26
— A 120, A 121	27
— à four n° 69, 70	31
— "l'Idéale", décor moderne	32
— "l'Idéale Luxe"	32
— Parisiennes n° 14 bis et 15	31
— roulante "Coppélia", n° 1 et 2	35
— "Holiday" n° 1 et 2	38
— "Holy" n° 2	37
— "Mistletoe" ou le "Gui"	38
— "Nicole" n° 1 et 2	34
— "Princesse" n° 2	33
— "S N" n° 2	37
— "Tzarine" n° 1 et 2	36
CHEMINÉES CALORIFÈRES "Silbermann"	43
CHEMINÉES CUISINIÈRE "La Midinette"	4 - 5 - 23
CUISINIÈRES à bouilleur n° 510-7, 510-8	16 - 17
— à bouilleur n° 513-7, à 513-9	16 - 17
— n° 596, 597	10
— "La Pastorale" n° 631, 632, 731, 732	9
— n° 911, 912	11
— n° 1544 B, 544 B	18
— n° 1581 B, 1582 B, 581 B, 582 B	10
— n° 1812, 1813, 812, 813	11
— "Arialex" n° 1601 1602	8
— "Ariana" n° 1650 à 1652, 650 à 652	7
— "Ariana" n° 1650 à 1652, 650 à 652 à dessert	6
— à carreaux céramique série spéciale n° 1008, 1009 1012	19
— — — série Belge et type Bateau	20
— — — système Piérard n° 70 à 100	21
— — — système Piérard n° 120	22
— — — système Piérard à grand four	22
— Jouet	42
FOURNEAUX de Cuisine à feu continu FC 112	18
— Tôle et Fonte, à étuve n° 513-6 à 513-9	14 - 15
— Tôle et Fonte, à charbonnier n° 510-5 à 510-8	13 - 14
— Tôle et Fonte à Charbonnier nouveau modèle n° 527	12
GRILLES avec dossier réflecteur	44
ISOLOIRS	44
OBSERVATIONS GÉNÉRALES	2 - 46
PALETTE DES ÉMAUX	1
PIÈCES DÉTACHÉES pour Calorifères n° 42 à 44	72
— — — n° 45 bis à 47	73

	Pages
PIÈCES DÉTACHÉES pour Calorifères "Igor" n° 334 à 336	70
— "Viking" 343 et 344	71
— n° 50, 51 et 351	69
CHEMINÉES à four n° 69 et 70	65
— "l'Idéale"	66
— cuisinière "La Midinette"	47
— mixte A 120 et A 121	59
— parisiennes n° 14 bis et 15	64
— roulantes	67 - 68
CUISINIÈRES N et M n° 12 à 14, 17 à 19	76
— n° 89 à 91	77
— n° 96, 97, 596, 597	52
— n° 101 à 103, 501 à 503, 1501 à 1503	49
— n° 131, 132, 631, 632, 731, 732	50
— n° 141, 142, 144, 541, 542, 544	51
— n° 1581, 1582, 1581 B, 1582 B, 1544 B	51
— "Ariana" n° 650 à 652, 1650 à 1652	48
— "Arialex" n° 1601, 1602	48
— n° 812, 813, 1812, 1813	53
— n° 911, 912	53
— à carr. céram. n° 1008, 1009, 1012	57
— — — Belge, Bateau	57
— — — système Piérard	58
FOURNEAUX tôle et fonte, à charb. n° 110-5-110-8	55
— — — n° 510-5 à 510-8	55
— — — nouv. mod. n° 527	54
— — — à bouil., sér. n° 510	55
— — — à étuve n° 113-6 à 113-9	53
— — — n° 513-6 à 513-9	53
— — — à bouil., sér. n° 513	53
— — — à feu continu n° 2 et 4	56
POÊLE mixte "Le Brultout"	60
— à bois "Le Tango" et Tango mixte	61
— à bois "Miramar"	62
— à étagères "Nico" 77-1 et 77-2	63
— Parisiens n° 0, 2, 3, 4, 5	74
— Berry n° 80 à 83	75
PLATEAUX de Parquet pour Cheminées n° A. 21, A. 120, A 121	46
— — — pour Cheminées "l'Idéale"	46
— — — pour Poêle "Le Brultout"	46
— — — pour Cheminée cuisinière "La Midinette"	46
POÊLES mixtes "Le Brultout" A. D. et Luxe	28 - 29
— à étagères "Nico" 77-1 et 77-2	30
— à bois "Le Tango"	25
— mixte "Le Tango"	25
— à bois "Le Miramar"	24
— Parisiens n° 0, 2, 3, 4, 5	41
— Berry n° 80 à 83	42



**FORGES ET
FONDERIES
DE SAINT
NICOLAS**
Téléphone : 11
REVIN. Ardennes

**SIÈGE SOCIAL
A P A R I S
4, RUE GALILÉE
Téléphone :
Kléber 89-10,11et12
R. C. Seine 26.457**

ALBUM IMPRIMÉ PAR
— P. ANCIAUX —
CHARLEVILLE (Ardennes)