


1936

S^T NICOLAS



ULTIMHEAT[®]
UNIVERSITY MUSEUM

VUE DES USINES DE SAINT-NICOLAS (ARDENNES)



FORGES & FONDERIES DE SAINT-NICOLAS

REVIN (ARDENNES) TÉLÉPHONE 11

SIÈGE SOCIAL : 4, RUE GALILÉE - PARIS (XVI)
Tél. : KLÉBER 89.10 - 89.11 - 89.12 R. C. SEINE 26.457

PRIX AU 1^{er} JANVIER 1936



1936

ALBUM N° 124



ULTIMHEAT®
UNIVERSITY MUSEUM

OBSERVATIONS

Les appareils de notre fabrication sont reproduits aussi exactement que possible par les gravures de notre album, mais nous déclinons toute responsabilité au sujet des différences qui pourraient se produire par suite de modification ou amélioration apportées à ces appareils.

De même, comme les dimensions, contenance, poids et puissance de chauffage, ne sont donnés qu'à titre purement indicatif, aucune responsabilité ne peut nous incomber quant aux erreurs ou différences qui pourraient être constatées.

ÉMAUX. — Les légers fendillements, appelés tressaillures ou craquelures, qui se produisent parfois sur les pièces émaillées, et que l'on remarque quelquefois sur les teintes claires, ne peuvent en aucun cas constituer un défaut de fabrication.

Ces tressaillures, résultant d'une différence de coefficient de dilatation entre la fonte et l'émail, ne nuisent en rien à l'adhérence de ce dernier.

En plus de la gamme courante de nos teintes d'émaux céramiques nous vous présentons nos émaux granité vert, granité brun, granité azur, entièrement garantis contre toutes tressaillures.

TOUS NOS MODÈLES SONT DÉPOSÉS

Observations générales

PIÈCES DE RECHANGE

Chaque pièce d'un appareil porte un numéro particulier qui sert à le désigner sans aucune erreur.

Pour faciliter l'envoi d'une pièce de rechange, il suffit de nous spécifier le numéro de la pièce. (Voir nomenclature de ces pièces, planches 45 à 72.)

FICHE DE CONTROLE


Chaque appareil est livré avec une fiche de contrôle qu'il y a lieu de nous retourner en cas de contestation ou de réclamation.

Pour les cuisinières, cette fiche est clouée sur l'emballage.




PALETTE DE NOS


ÉMAUX




CHAMOIS




GRIS CENDRE




BISTRE N° 10




GRANITÉ BRUN




GRANITÉ AZUR




GRANITÉ VERT



CÉRAMIQUE BRUN



BLEU ROI



AUBERGINE ou VIEUX ROSE

FORGES & FONDERIES DE SAINT-NICOLAS . DEVIN

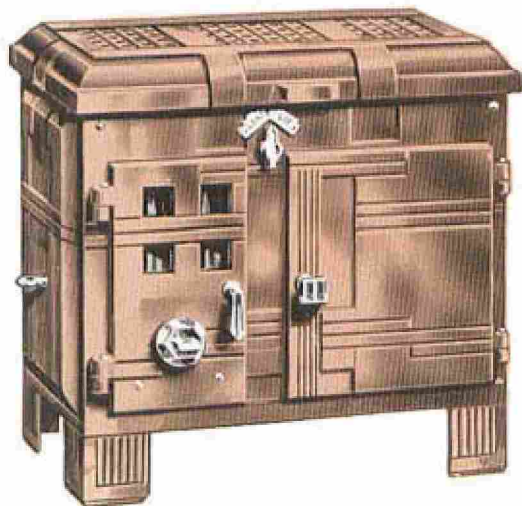


ULTIMHEAT®
UNIVERSITY MUSEUM

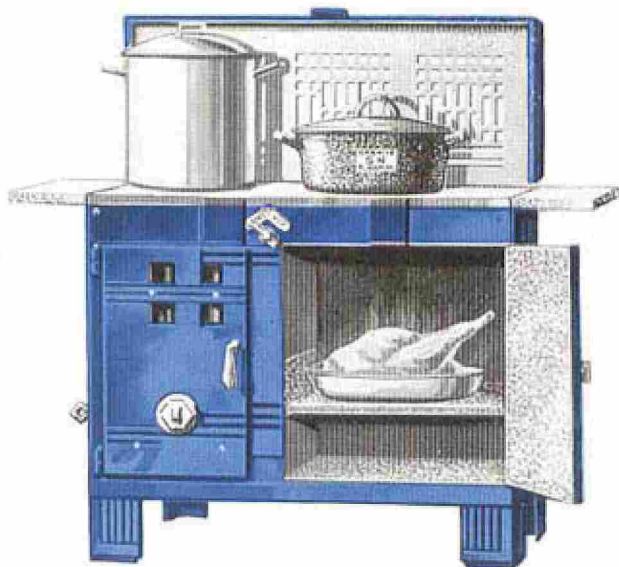
CHEMINÉE - CUISINIÈRE

LA MIDINETTE N°1

(BREVETÉE S. G. D. G.)



EN CHEMINÉE



EN CUISINIÈRE

Supplément pour étagères
de MIDINETTE N° 1-20 frs



Innovation !...

“LA MIDINETTE” n° 1

Brevetée S. G. D. G.

2 APPAREILS EN
A FEU CONTINU

**ET DISPOSITIF DE RÉCUPÉRATION
DES GAZ IMBRULÉS (B¹é S.G.D.G.)**

COMMODE...

ÉCONOMIQUE...

- Passe en 5 minutes du feu lent au feu vif.
- Evite les manutentions continuelles de charbon.
- Toujours prête... Toujours allumée.

Emaillée céramique, garnitures nickelées, étagère,
contre-porte et fond de four granités.

CARACTÉRISTIQUES

Largeur	590
Profondeur	350
Hauteur	570
Largeur du four	270
Profondeur du four	310
Hauteur du four	290
Distance du sol, au-dessus de la buse	445
Cube chauffé environ	m ³ 100
Poids approximatif d'expédition	kgs 80

PRIX frs **395**

Suppléments pour :

Garnitures chromées	frs 15
Plateau de parquet émaillé céramique	frs 75

Pour instructions et mode d'emploi, voir page 24.

FORGES & FONDERIES DE SAINT-NICOLAS REVIN



ULTIMHEAT®
UNIVERSITY MUSEUM



CHEMINÉE - CUISINIÈRE

LA MIDINETTE N°2

A COFFRE

(BREVETÉE S. G. D. G.)

“LA MIDINETTE” n°2

A COFFRE

Brevetée S. G. D. G.

2 APPAREILS EN
A FEU CONTINU

ET DISPOSITIF DE RÉCUPÉRATION
DES GAZ IMBRULÉS (B¹ S. G. D. G.)


- Cette cheminée de ligne sobre et élégante, constituera le meilleur ornement de votre appartement.
- Ouverte, grâce à son grand four, son dessus extensible et son vaste coffre, elle vous rendra tous les services d'une véritable cuisinière.
- Emaillée céramique, garnitures nickelées, étagères, contre-porte et fond de four granités.

CARACTÉRISTIQUES


Hauteur totale avec coffre	680
Dessus avec applique	865
Largeur	320
Profondeur	455
Distance du sol au-dessus de la buse	100
Cube chauffé environ	m ³

PRIX frs **495**

Supplément pour :
Garnitures chromées. frs **15**



EN CHEMINÉE



EN CUISINIÈRE

FORGES & FONDERIES DE SAINT-NICOLAS. DEVIN




ULTIMHEAT[®]
UNIVERSITY MUSEUM

CUISINIÈRE DÉCOR MODERNE

"ARIETTA"

TOUT FONTE DESSUS POLI FIN, FOUR FONTE ORDINAIRE



TOUT FONTE

A étuve n^{os} 839 & 840

Buse au milieu, dessus et derrière. Foyer mixte, charbon et bois, ou foyer pot spécial à charbon. Chaudière affleurante. Robinet pression. Portes de four et d'étuve ouvrantes. Livrée normalement avec barre devant émaillée ou nickelée, ou, sur demande, avec mains courantes émaillées ou nickelées. Tout émaillé, garnitures nickelées avec mitre à clé.

CARACTÉRISTIQUES	N ^{os}	837	839	840
Largeur avec barre contournante		800	800	835
Largeur sans barre contournante		660	660	700
Profondeur avec barre contournante		515	515	535
Profondeur sans barre contournante		450	450	470
Hauteur totale		780	780	780
Four		290	290	310
Profondeur		360	360	360
Hauteur		240	240	240
Buse ovale pour tuyau de		125	125	132
Conten. de la chaudière en lit.		6	6	8
Poids approxim. d'expédition kgs		115	115	130
PRIX :		frs 525	495	545

Suppléments pour :

Dessus et four émaillés	frs 70
Barre contournante émaillée 3 pièces	frs 30
Barre contournante ronde nickelée	frs 55
Garnitures chromées	frs 15
Barre avant et garnitures chromées	frs 20
Barre enveloppante et garnitures chromées	frs 70
Moins-value pour appareil sans chaudière	frs 40

TOUT FONTE

A charbonnier n° 837

Buse au milieu, dessus et derrière. Foyer pot spécial à charbon. Sans porte au foyer. Chaudière affleurante. Robinet pression. Porte de four ouvrante. Livrée normalement avec barre devant émaillée ou nickelée ou sur demande avec mains courantes émaillées ou nickelées. Tout émaillé, garnitures nickelées avec mitre à clé.

FORGES & FONDERIES DE SAINT-NICOLAS REVIN



CUISINIÈRE MODERNE

"ARIANA D"

A DESSERT (BREVETÉE S. G. D. G.)

"ARIANA D"
A DESSERT

Brevetée S. G. D. G.

TOUT FONTE - A dessus et four émaillés

Emaillée céramique, garnitures nickelées. Barre avant émaillée ou nickelée. Avec mitre à clé.

Grand dessus, deux étagères, de larges surfaces utiles pour tous ustensiles de cuisine.

**TOUT A LA PORTÉE
DE LA MAIN . . .**

sans augmentation de
consommation de combustible

CARACTÉRISTIQUES

	N ^{os}	1650 D	1651 D	1652 D
Larg. du dessus avec desserte.		930	1 ^m 030	1 ^m 120
PRIX : frs		775	895	995

Suppléments pour :

Desserte et garnitures chromées	frs	25	25	25
Barre avant, desserte et garnitures chromées	frs	30	32	35
Dispositif breveté de décendrage	frs	15	15	15

Moins-value pour appareil sans chaudière. . . frs 50
Voir caractéristiques principales page suivante.

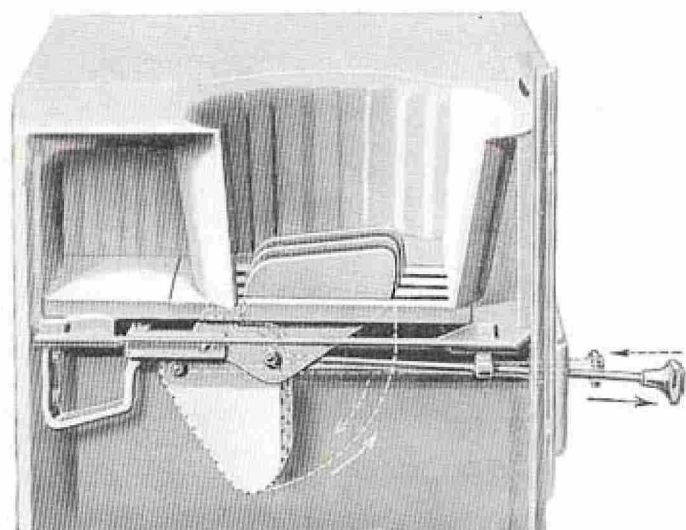

DISPOSITIF DE DÉCENDRAGE

Breveté S. G. G. D.

Dispositif breveté de décendrage applicable aux cuisinières série "ARIANA" et "ARIALUX", "ARIANORD", "NOVARIA". Fourneau à feu continu.

Plus de poussières en décendant l'appareil

Décendrage intégral. PRIX : frs 15



FORGES & FONDERIES DE SAINT-NICOLAS . REVIN

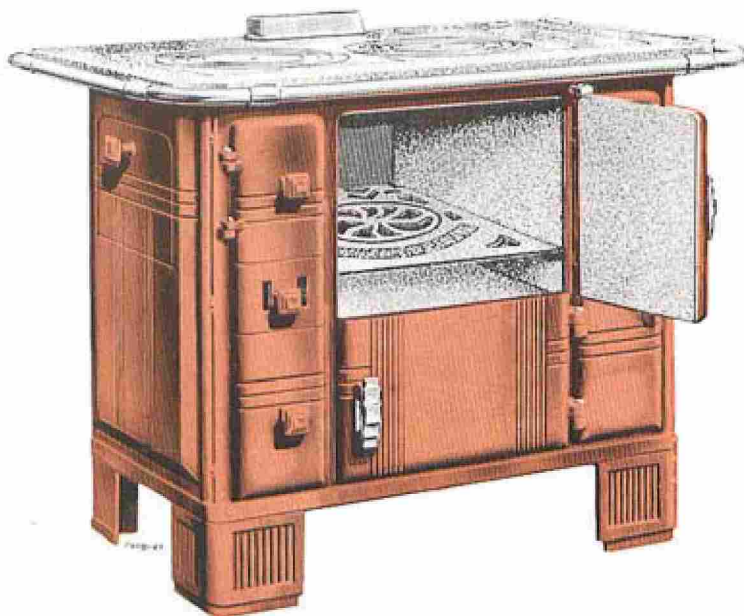



ULTIMHEAT[®]
UNIVERSITY MUSEUM

CUISINIÈRE MODERNE

"ARIANA"

TOUT FONTE A DESSUS ET FOUR ÉMAILLÉS



TOUT FONTE A DESSUS ET FOUR ÉMAILLÉS

N^{os} 1650 - 1651 - 1652

Entièrement fonte, corps profond, à étuve. Buse au milieu, dessus et derrière pour 1650 et 1651. Buse dessus au milieu et à droite, et derrière au milieu pour 1652. Foyer pot spécial à charbon, sans porte à rôtir ou avec porte à rôtir et grand foyer mixte charbon et bois, transformable très facilement en foyer ovale à charbon. Plateau tournant dans le four. Chaudière affleurante. Robinet pression. Portes de four et d'étuve ouvrantes. Livrée normalement avec barre devant émaillée ou nickelée, ou, sur demande, avec mains courantes émaillées ou nickelées. Sur demande, se livre aussi avec chaudière sans douille ni robinet. Emaillée céramique, garnitures nickelées. Avec mitre à clé.

CARACTÉRISTIQUES	N ^{os}	1650	1651	1652
Larg. avec barre contournante		830	920	1010
Larg. sans barre contournante		710	785	875
Prof. avec barre contournante		550	600	615
Prof. sans barre contournante		480	540	545
Hauteur totale		750	780	780
Largeur du four		290	340	370
Profondeur du four		390	420	420
Hauteur du four		250	280	280
Buse ovale pour tuyau de		125	139	139
Conten. de la chaudière en	lit.	6	8,5	11,5
Poids approxim. d'expédition	kgs	135	155	180
	PRIX : frs	675	775	875
Mêmes modèles avec dessus poli fin et four fonte noire	N ^{os}	650	651	652
	PRIX : frs	595	695	795
<u>Suppléments pour :</u>				
Barre contournante :				
émaillée 3 pièces	frs	30	30	30
ronde nickelée	frs	55	55	55
Dispositif breveté décendrage	frs	15	15	15
Garnitures chromées	frs	15	15	15
Barre avant et garn. chromées	frs	20	22	25
Barre enveloppante et garnitures chromées	frs	70	75	80
Moins-value pour appareil sans chaudière	frs			50

FORGES & FONDERIES DE SAINT-NICOLAS-REVIN





CUISINIÈRE TOUT FONTE "CAPRI"

DESSUS POLI FIN

TOUT FONTE

n° 133

A étuve. Dessus poli fin. Buse au milieu dessus et derrière. Foyer pot à charbon ou foyer mixte charbon et bois. Porte à rôtir avec supplément. Chaudière affleurante. Robinet pression. Portes de four et d'étuve ouvrantes. Livrée normalement avec barre devant émaillée. Façade et côtés émaillés. Garnitures nickelées. Avec mitre à clé.

CARACTÉRISTIQUES

	N°	133
Largeur avec barre contournante		890
Largeur sans barre contournante		750
Profondeur avec barre contournante		590
Profondeur sans barre contournante		520
Hauteur totale		800
Four	Largeur	330
	Profondeur	410
	Hauteur	240
Buse ovale pour tuyau de		132
Contenance de la chaudière en	lit.	10
Poids approximatif d'expédition	kgs	150
PRIX :		frs 615

Suppléments pour :

Dessus et four émaillés n° 1133	frs	80
Porte à rôtir	frs	10
Barre avant nickelée	frs	10
Barre avant ronde nickelée	frs	55
Garnitures chromées	frs	15
Barre avant et garnitures chromées	frs	22
Barre enveloppante et garnitures chromées	frs	75
Moins-value pour appareil sans chaudière	frs	40



FORGES & FONDERIES DE SAINT-NICOLAS



ULTIMHEAT®
UNIVERSITY MUSEUM

CUISINIÈRE TOUT FONTE

"CAPRI"

DESSUS POLI FIN



TOUT FONTE

n° 133

A étuve. Dessus poli fin. Buse au milieu dessus et derrière. Foyer pot à charbon ou foyer mixte charbon et bois. Porte à rôtir avec supplément. Chaudière affleurante. Robinet pression. Portes de four et d'étuve ouvrantes. Livrée normalement avec barre devant émaillée. Façade et côtés émaillés. Garnitures nickelées. Avec mitre à clé.

CARACTÉRISTIQUES

	N°	133
Largeur avec barre contournante	mm	890
Largeur sans barre contournante	mm	750
Profondeur avec barre contournante	mm	590
Profondeur sans barre contournante	mm	520
Hauteur totale	mm	800
Four {	Largeur	330
	Profondeur	410
	Hauteur	240
Buse ovale pour tuyau de	mm	132
Contenance de la chaudière en	lit.	10
Poids approximatif d'expédition	kgs	150
PRIX : frs		615

Suppléments pour :

Dessus et four émaillés n° 1133	frs	80
Porte à rôtir	frs	10
Barre avant nickelée	frs	10
Barre avant ronde nickelée	frs	55
Garnitures chromées	frs	15
Barre avant et garnitures chromées	frs	22
Barre enveloppante et garnitures chromées	frs	75
Moins-value pour appareil sans chaudière	frs	40

FORGES & FONDERIES DE SAINT-NICOLAS REVIN



ULTIMHEAT®
UNIVERSITY MUSEUM



CUISINIÈRE TOUT FONTE "NOVARIA"

A DESSUS ET FOUR ÉMAILLÉS

N^{os} 1751 - 1752

Entièrement fonte, corps profond à étuve. Buse au milieu dessus et derrière pour 1751. Buse dessus au milieu et à droite et derrière au milieu pour 1752. Foyer pot spécial à charbon sans porte à rôtir ou avec porte à rôtir et grand foyer mixte charbon et bois transformable très facilement en foyer ovale à charbon. Plateau tournant dans le four. Chaudière affleurante. Robinet pression. Portes de four et d'étuve ouvrantes. Livrées normalement avec barre devant émaillée ou nickelée, ou, sur demande, avec mains courantes émaillées ou nickelées. Tout émaillé. Garnitures nickelées. Avec mitre à clé.

CARACTÉRISTIQUES

	N ^{os} 1750	1751	1752
Larg. avec barre contournante.	830	920	1010
Larg. sans barre contournante	710	785	875
Prof. avec barre contournante	550	600	615
Prof. sans barre contournante.	480	540	545
Four			
Largeur	290	340	370
Profondeur	390	420	420
Hauteur	250	280	280
Hauteur totale	790	800	800
Buse ovale pour tuyau de	125	139	139
Conten. de la chaudière en . lit.	6	8,5	11,5
Poids approxim. d'expédition . kgs	135	160	180
PRIX : frs	675	775	875
Mêmes modèles avec dessus poli et four fonte ordinaire.			
N ^{os}	750	751	752
PRIX : frs	595	695	795
Suppléments pour :			
Barre contournante :			
émaillée 3 pièces frs	30	30	30
ronde nickelée. frs	55	55	55
Dispositif bté de décendrage . frs	15	15	15
Garnitures chromées frs	15	15	15
Barre avant et garn. chromées frs	20	22	25
Barre enveloppante et garnitures chromées frs	70	75	80
Moins-value pour appareil sans chaudière frs	50		



FORGES & FONDERIES DE SAINT-NICOLAS. REVIN




ULTIMHEAT[®]
UNIVERSITY MUSEUM

CUISINIÈRE MODERNE

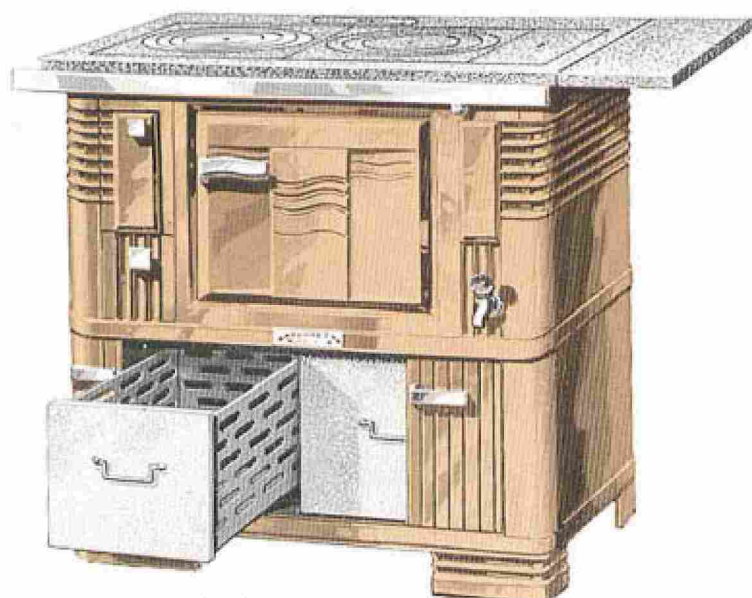
"COMMODA"

TOUT FONTE

(BREVETÉE S. G. D. G.)



LA "COMMODA"
FERMÉE



LA "COMMODA"
TIROIR OUVERT
ET TABLETTE AMOVIBLE

Innovation !...

LA "COMMODA"

LA CUISINIÈRE QUI
PREND SOIN DE VOUS

A dessus et four émaillés

Entièrement fonte. Buse au milieu dessus et droite et derrière au milieu. Foyer à charbon sans porte à rôtir ou foyer mixte. Chaudière affleurante. Robinet pression. Porte de four ouvrante. Etuve à rideaux coulissants à roulement sur billes et à ouverture automatique commandée par boutons sur la façade. Tiroirs coulissants équilibrés avec devanture émaillée, corps ajouré. **Garnitures inoxydables.** Livrée normalement avec barre devant émaillée ou semi-contournantes émaillées. Tout émaillée céramique. Avec mitre à clé

CARACTÉRISTIQUES

Largeur du dessus.	765
Profondeur du dessus.	520
Hauteur totale.	800
Largeur du four	330
Profondeur du four	405
Hauteur du four	245
Buse ovale pour tuyau de	130
Contenance de la chaudière en	lit.
Poids approximatif d'expédition.	kgs
PRIX dessus poli four brut . . . n° 430	frs 695
PRIX dessus et four émaillés . . . n° 1430	frs 775

Suppléments pour :

Tablette amovible portant le dessus à 950 . . . frs
Barre avant ou semi-contournante inoxydable. . . frs

"LA COMMODA" est la seule cuisinière qui vous permet de vous servir rationnellement sans fatigue du volume entier de votre étuve généralement inutilisée parce qu'inaccessible.

FORGES & FONDERIES DE SAINT-NICOLAS. REVILLOTTÉ





CUISINIÈRE

"ARIALUX"

TOUT FONTE A DESSUS ET FOUR ÉMAILLÉS

"ARIALUX" n° 1601

Entièrement fonte. Corps très profond, à étuve. Dessus émaillé 4 trous. Buse dessus au milieu et à droite, et derrière au milieu. Livrée avec porte à rôtir et grand foyer mixte charbon et bois transformable facilement en foyer ovale à charbon ou foyer pot spécial à charbon, sans porte à rôtir. Plateau tournant dans le four. Chaudière affleurante. Robinet pression. Portes de four et d'étuve ouvrantes. Livrée normalement avec barre devant émaillée ou nickelée, ou, sur demande, avec mains courantes émaillées ou nickelées. Sur demande, se livre aussi avec chaudière sans douille ni robinet. Émaillée céramique, garnitures nickelées. Avec mitre à clé.

CARACTÉRISTIQUES

	N°	1601
Largeur du dessus.		780
Profondeur du dessus.		595
Hauteur totale.		800
Largeur du four		340
Profondeur du four		470
Hauteur du four		280
Buse ovale pour tuyau de		132
Contenance de la chaudière en	lit.	12
Poids approximatif d'expédition.	kgs	190

PRIX : frs **895**

Même modèle avec dessus poli fin et four en fonte noire

N° **601**
PRIX : frs **815**

Suppléments pour :

Barre contournante émaillée 3 pièces	frs	30
Barre contournante ronde nickelée.	frs	55
Dispositif breveté de décentrage	frs	15
Garnitures chromées.	frs	15
Barre avant et garnitures chromées	frs	22
Barre enveloppante et garnitures chromées	frs	75
Moins-value pour appareil sans chaudière	frs	50



FORGES & FONDERIES DE SAINT-NICOLAS DEVIN



ULTIMHEAT®
UNIVERSITY MUSEUM

CUISINIÈRE A FEU CONTINU

" F.C. 111 "

PRÉSENTATION MODERNE, TOUT FONTE



F. C. n° III

Brevetée S. G. D. G.

TOUT FONTE - A dessus et four émaillé

Foyer spécial b^{de} S.G.D.G. assurant le feu continu. Buse au milieu dessus et derrière. Plateau tournant dans le four. Chaudière affleurante. Robinetterie à pression. Portes de four et d'étuve ouvrantes. Livrée normalement avec barre devant émaillée ou nickelée, ou, sur demande, avec mains courantes émaillées ou nickelées. Emaillé céramique, garnitures nickelées. Avec mitre à clé et grille d'évier.

CARACTÉRISTIQUES

	N ^o	FC 111
Longueur avec barre contournante.		900
Longueur sans barre contournante.		760
Profondeur avec barre contournante.		600
Profondeur sans barre contournante.		540
Hauteur totale.		800
Largeur du four.		340
Profondeur du four.		420
Hauteur du four.		280
Buse ovale pour tuyau de		132
Contenance de la chaudière en .	lit.	8,5
Poids approximatif d'expédition.	kgs	155
	PRIX :	frs 840
Même modèle avec dessus poli fin et four en fonte noire	N ^o	FC 110
	PRIX :	frs 760
Suppléments pour :		
Barre contournante émaillée 3 pièces	frs	30
Barre contournante ronde nickelée	frs	50
Dispositif breveté de décendrage	frs	15
Garnitures chromées	frs	20
Barre avant et garnitures chromées	frs	30
Barre enveloppante et garnitures chromées	frs	50
Moins-value pour appareil sans chaudière	frs	50

FORGES & FONDERIES DE SAINT-NICOLAS . REV



CUISINIÈRE A FEU CONTINU

"FC. 112"

(BREVETÉE S. G. D. G.)

F. C. n° 112

Breveté S. G. D. G.

DÉCOR MODERNE . TOUT FONTE
A DESSUS ET FOUR ÉMAILLÉS

PROPRE...

COMMODE...

ÉCONOMIQUE...

Appareil de luxe. Foyer spécial breveté S. G. D. G., assurant le feu continu. Buse au milieu dessus et derrière. Plateau tournant dans le four. Chaudière affleurante. Robinet pression. Portes de four et d'étuve ouvrantes. Livré normalement avec barre devant émaillée ou nickelée ou, sur demande, avec mains courantes émaillées ou nickelées. Émaillé céramique, garnitures nickelées. Avec mitre à clé et grille d'été.



CARACTÉRISTIQUES

N° FC 112

Largeur.	780
Profondeur.	595
Hauteur.	800
Largeur du four.	340
Profondeur du four.	470
Hauteur du four.	280
Buse ovale pour tuyau de	132
Contenance de la chaudière en	lit. 12
Poids approximatif d'expédition.	kgs 190

PRIX : frs 975

Même modèle avec dessus poli fin et four en fonte noire

N° FC 12

PRIX : frs 895

Suppléments pour :

Barre contournante émaillée 3 pièces	frs 30
Barre contournante ronde nickelée.	frs 55
Dispositif breveté de décentrage	frs 15
Garnitures chromée	frs 22
Barre avant et garnitures chromées	frs 30
Barre enveloppante et garnitures chromées	frs 90

FORGES & FONDERIES DE SAINT-NICOLAS DE VIN

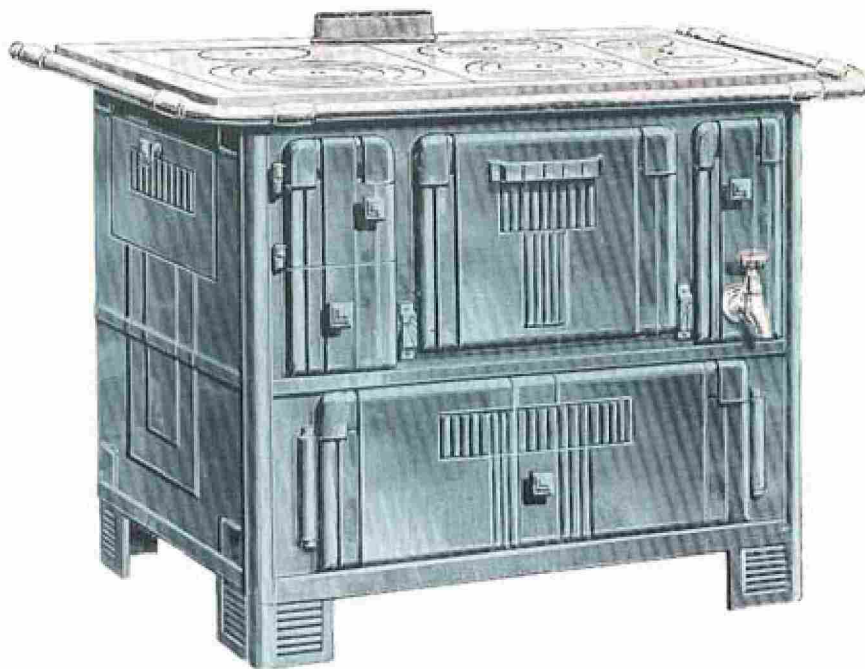



ULTIMHEAT®
UNIVERSITY MUSEUM

CUISINIÈRE DE CAMPAGNE

LA PASTORALE

TOUT FONTE



CUISINIÈRE MODERNE DE CAMPAGNE

n^{os} 631 & 632

Entièrement FONTE. - Corps profond. - Dessus 4 trous, poli fin. - Buse au milieu, dessus et derrière. Grand foyer mixte charbon et bois. - Plateau tournant dans le four. - Chaudière affleurante. - Porte de four équilibrée avec dispositif spécial de fermeture. - Livré normalement avec barre devant émaillée ou sur demand avec mains courantes émaillées. - Emaillée céramique garnitures nickelées. - Avec mitre à clé.

CARACTÉRISTIQUES	N ^{os}	631	632
Largeur avec barre contournante		970	1 ^m 070
Largeur sans barre contournante		850	950
Profondeur du dessus		650	710
Hauteur totale		655	675
Largeur du four		300	380
Profondeur du four		490	530
Hauteur du four		230	230
Buse ovale pour tuyau de		146	146
Contenance de la chaudière en . . . lit.		11	14
Poids approximatif d'expédition . . . kgs		170	185
PRIX :	frs	780	870

Avec grande étuve n^{os} 731 & 732

CARACTÉRISTIQUES	N ^{os}	731	732
Largeur avec barre contournante		970	1 ^m 070
Largeur sans barre contournante		850	950
Profondeur du dessus		650	710
Hauteur totale		800	800
Largeur du four		300	380
Profondeur du four		490	530
Hauteur du four		230	230
Larg. de l'étuve (entrée des portes)		455	500
Haut. de l'étuve (entrée des portes)		270	270
Buse ovale pour tuyau de		146	146
Contenance de la chaudière en . . . lit.		11	14
Poids approximatif d'expédition . . . kgs		218	250
PRIX :	frs	980	1.090

Suppléments pour les n^{os} 631, 632, 731, 732 :

- Barre contournante émaillée 3 pièces. frs 30
- Barre contournante ronde nickelée frs 55
- Garnitures chromées. frs 15
- Barre avant et garnitures chromées frs 25
- Barre enveloppante et garnitures chromées . . . frs 80

Sur demande, avec foyer Comtois, sans supplément.

FORGES & FONDERIES DE SAINT-NICOLAS. REVI



CUISINIÈRES

1501-1502 1503 & ARIANORD

TOUT FONTE


Cuisinières de luxe - TOUT FONTE

N^{os} 1501 - 1502 - 1503

A DESSUS ET FOUR ÉMAILLÉS

Entièrement en fonte. - Corps profond. - A étuve. - Dessus 4 trous émaillé et vaste four émaillé. - Buse au milieu dessus et derrière. - Foyer mixte charbon et bois ou foyer pot spécial à charbon. - Chaudière affleurante. - Robinet pression. - Porte de four équilibrée avec dispositif spécial de fermeture. - Livrée normalement avec barre devant ronde nickelée. - Toute émaillée, garniture nickelée avec mitre à clé.

CARACTÉRISTIQUES	N ^{os}	1501	1502	1503
Largueur avec barre contournante		860	950	1050
Largueur sans barre contournante		750	835	935
Profondeur avec barre contournante		645	695	695
Profondeur sans barre contournante		585	635	635
Hauteur totale		795	795	795
Largueur du four		285	325	420
Profondeur du four		450	500	500
Hauteur du four		235	250	250
Buse ovale pour tuyau de		125	139	139
Contenance de la chaudière en litres	lit.	9	11	11
Poids approximatif d'expédition	kgs	177	198	222
	PRIX frs	885	985	1140
Mêmes modèles avec dessus poli et four en fonte noire	N ^{os}	501	502	503
	PRIX frs	805	905	1050
Suppléments pour :				
Barre enveloppante ronde nickelée	55 frs			15
Garnitures chromées	frs	15	15	15
Barre avant et garnitures chromées	frs	20	22	25
Barre enveloppante et garnitures chromées	frs	70	75	80




Cuisinière "ARIANORD" moderne

TOUT FONTE - A VASTE FOUR - SANS CHAUDIÈRE

Dessus poli fin. - Four en fonte noire. - Buse au milieu dessus et derrière. - Foyer pot spécial à charbon, sans porte à rôtir ou avec porte à rôtir et grand foyer mixte charbon et bois transformable très facilement en foyer ovale à charbon. - Plateau tournant dans le four. - Livrée normalement avec barre devant émaillée ou nickelée ou sur demande avec mains courantes émaillées ou nickelées. - Toute émaillée, garnitures nickelées. - Avec mitre à clé.

CARACTÉRISTIQUES	"ARIANORD"
Largueur avec barre contournante	920
Largueur sans barre contournante	785
Profondeur avec barre contournante	600
Profondeur sans barre contournante	540
Hauteur totale	775
Largueur du four	400
Profondeur du four	420
Hauteur du four	280
Buse ovale pour tuyau de	139
Poids approximatif d'expédition	150
	PRIX : frs 645
Suppléments pour :	
Dessus et four émaillés	frs 80
Barre contournante émaillée 3 pièces	frs 30
Barre contournante ronde nickelée	frs 55
Dispositif breveté de décondrage	frs 15
Garnitures chromées	frs 15
Barre avant et garnitures chromées	frs 22
Barre enveloppante et garnitures chromées	frs 75



FORGES & FONDERIES DE SAINT-NICOLAS REVIN




ULTIMHEAT[®]
UNIVERSITY MUSEUM

CUISINIÈRES

1544B & 596-597

TOUT FONTE



N° 1544 B A DESSUS ET FOUR ÉMAILLÉ

Entièrement FONTE, à étuve. - Foyer charbon et bois (pour grandes bûches). - Buse dessus, au milieu et droite, et derrière au milieu. - Livrée normalement avec barre devant émaillée ou sur demande avec mains courantes émaillées. - Porte de four équilibrée avec dispositif spécial de fermeture. - Chaudière affleurante. - Émaillage céramique, garnitures nickelées. - Avec mitre à clé.

CARACTÉRISTIQUES

	N°	1544B
Largeur		980
Profondeur		620
Hauteur		810
Largeur du four		410
Profondeur du four		430
Hauteur du four		240
Buse ovale pour tuyau de	lit.	139
Contenance de la chaudière	lit.	17
Poids approximatif d'expédition	kgs	215

PRIX : frs 1.045

Même modèle dessus poli fin et four en fonte noire

N° 544

PRIX : frs 965

Suppléments pour :

Barre contournante émaillée 3 pièces	frs	30
Barre contournante ronde nickelée	frs	55
Garnitures chromées	frs	15
Barre avant et garnitures chromées	frs	25
Barre enveloppante et garnitures chromées	frs	80

CUISINIÈRES PARISIENNES

N°s 596 & 597

Tout FONTE. Foyer charbon. Sans chaudière. Dessus avec 2 jeux de rondelles. Buse au milieu dessus et derrière avec pieds hauts ou pieds bas. - Peut être livrée sur demande avec mains courantes sur les côtés.

CARACTÉRISTIQUES

	N°	596	597
Largeur du dessus		555	630
Profondeur		340	400
Hauteur avec pieds bas		485	500
Hauteur avec pieds hauts		635	650
Largeur du four		240	285
Profondeur du four		295	350
Hauteur du four		150	185
Diamètre de la buse		97	111
Poids approximatif d'expédition	kgs	40	51

PRIX	fonte vernie noire	frs	180	205
	façade seule émaillée	frs	230	265
	tout émaillée	frs	260	295

Suppléments pour :

Mains-courantes fonte vernie	frs	7
Mains-courantes fonte émaillée	frs	11

FORGES & FONDERIES DE SAINT-NICOLAS. REVIL



CUISINIÈRE TÔLE ET FONTE

"IBÉRIA"

DÉCOR MODERNE

**"IBÉRIA" à étuve
n° 39**

Dessus poli fin. Four fonte ordinaire. Buse au milieu dessus et derrière. Foyer mixte charbon et bois ou foyer pot spécial à charbon. Chaudière affleurante. Robinet pression. Portes de four et d'étuve ouvrantes. Livrée normalement avec barre devant émaillée ou nickelée, ou, sur demande, avec mains courantes émaillées ou nickelées. Façade émaillée céramique, côtés tôle forte, garnitures nickelées. Avec mitre à clé.

CARACTÉRISTIQUES


	N° 37	39
Larg. avec barre contournante.	800	800
Larg. sans barre contournante.	660	660
Prof. avec barre contournante.	515	515
Prof. sans barre contournante.	450	450
Hauteur totale	780	780
Largeur du four.	290	290
Profondeur du four.	360	360
Hauteur du four.	240	240
Buse ovale pour tuyau de	125	125
Contenance de la chaudière	lit. 6	6
Poids approx. d'expédition, côtés tôle	kgs 95	95
PRIX : frs	445	420

Suppléments pour :

2 côtés fonte émaillée céramique	frs 55
Barre contournante émaillée. 3 pièces	frs 30
Barre contournante ronde nickelée	frs 55
Garnitures chromées	frs 15
Garnitures et barre avant chromées	frs 20
Garnitures et barre enveloppante chromées	frs 70
Moins-value pour appareil sans chaudière.	frs 40

A charbonnier n° 37

Buse au milieu dessus et derrière. Foyer pot spécial à charbon, sans porte au foyer. Chaudière affleurante. Robinet pression. Porte de four ouvrante. Livrée normalement avec barre devant émaillée ou nickelée, ou, sur demande, avec mains courantes émaillées ou nickelées. Façade émaillée céramique, côtés tôle forte, garnitures nickelées. Avec mitre à clé.



FORGES & FONDERIES DE SAINT-NICOLAS . REVIN




ULTIMHEAT®
UNIVERSITY MUSEUM

FOURNEAU TÔLE ET FONTE

N° "527"

A CHARBONNIER



A charbonnier n° 527

Tôle forte. Façade fonte. Foyer charbon seulement. Sans porte de foyer. Dessus poli fin. Barre avant et accessoires nickelés. Buse dessus milieu et à droite ou buse derrière au milieu. A chaudière. Porte de four ouvrante. Avec miroir à clé.

TRÈS VASTE CHARBONNIER

CARACTÉRISTIQUES

Longueur	70
Profondeur	55
Profondeur avec barre avant	58
Hauteur	71
Largeur du four	30
Profondeur du four	48
Hauteur du four	24
Buse ovale pour tuyau de	13
Contenance de la chaudière en	lit.
Poids approximatif	kgs
<p>PRIX : façade fonte émaillée céramique, côtés tôle forte, Type A frs 52</p> <p>PRIX : façade et côtés fonte émaillés céramique, Type C frs 68</p>	
<p>Suppléments pour :</p>	
Garnitures chromées	frs 1
Barre avant et garnitures chromées	frs 2
Moins-value pour appareil sans chaudière	frs 4

FORGES & FONDERIES DE SAINT-NICOLAS REV



CUISINIÈRES TÔLE ET FONTE

N^{os} 1812-1813 & 911-912

N^{os} 1812 & 1813

DESSUS ÉMAILLÉ CONTRE-PORTE ET PLAQUE A TROUS
DU FOUR ÉMAILLÉS

A foyer mixte charbon et bois, ou à charbon sur demande. - Buse dessus au milieu et à droite, et derrière au milieu. - Chaudière affleurante. - Livrée normalement avec barre devant émaillée ou sur demande avec mains courantes émaillées. - Robinet pression. - Porte de four équilibrée avec dispositif spécial de fermeture. - Façade et côtés émaillés céramique. - Porte 2 tons. - Garnitures nickelées. - Avec mitre à clé.

CARACTÉRISTIQUES

	N ^o	1812	1813
Largeur du dessus sans mains-courantes		750	850
Profondeur		515	550
Hauteur		790	800
Largeur du four		290	320
Profondeur		475	500
Hauteur		235	240
Buse ovale pour tuyau de		139	139
Contenance de la chaudière	lit.	8	8
Poids approximatif d'expédition	kgs	105	130
	PRIX : frs	660	705
Même modèle dessus poli fin, four brut.	N ^o	812	813
	PRIX : frs	610	655

Suppléments pour :

Barre contournante émaillée 3 pièces	frs	30
Barre contournante ronde nickelée	frs	55
Garnitures chromées	frs	15
Barre avant et garnitures chromées	frs	20
Barre enveloppante et garnitures chromées	frs	75

N^{os} 911 & 912

SÉRIE ESTEREL

A foyer mixte bois et charbon ou à charbon sur demande. - Dessus poli fin. - Buse dessus au milieu et à droite, et derrière au milieu. - Chaudière affleurante. - Livrée normalement avec barre devant émaillée ou sur demande avec mains courantes émaillées. - Robinet pression. - Porte de four équilibrée avec dispositif spécial de fermeture. - Avec mitre à clé.

CARACTÉRISTIQUES

	N ^o	911	912
Largeur du dessus sans mains-courantes		600	700
Profondeur		510	510
Hauteur		790	790
Largeur du four		270	295
Profondeur		480	480
Hauteur		240	240
Buse ovale pour tuyau de		139	139
Contenance de la chaudière	lit.	5	8
Poids approximatif d'expédition	kgs	92	100
	PRIX : façade émaillée côtés tôle	frs 485	frs 525
	PRIX : façade et côtés émaillés	frs 555	frs 595

Suppléments pour :

Barre contournante émaillée 3 pièces	frs	30
Barre contournante ronde nickelée	frs	55
Garnitures chromées	frs	15
Barre avant et garniture chromées	frs	20
Barre enveloppante et garniture chromées	frs	70



FORGES & FONDERIES DE SAINT-NICOLAS. REVIN



ULTIMHEAT[®]
UNIVERSITY MUSEUM

FOURNEAUX TÔLE ET FONTE

N^{os} 510-5-510-6

A CHARBONNIER



N° 510-5

Tôle forte, façade en fonte. - Foyer à charbon seulement sans porte au foyer. - Dessus poli fin. - Barre devant émaillée. - Accessoires nickelés. - Buse dessus, au milieu à droite (ne se fait pas avec buse derrière). - Touje sans chaudière. - Porte de four équilibrée, avec dispositif spécial de fermeture.

CARACTÉRISTIQUES		N°	510
Largeur.			55
Profondeur.			43
Hauteur.			79
Largeur du four			25
Profondeur du four			40
Hauteur du four			21
Diamètre de la buse			10
Poids approximatif d'expédition		kgs	8
PRIX	façade fonte émaillée céramique		
	côtés tôle forte, Type A	frs	36
	façade et côtés fonte émaillés céramique, Type C.	frs	44
Suppléments pour :			
Garnitures chromées.		frs	1
Barre avant et garnitures chromées		frs	1

N° 510-6

Tôle forte, façade en fonte. - Foyer à charbon seulement sans porte au foyer. - Dessus poli fin. - Barre devant accessoires nickelés. - Buse dessus, au milieu et à droite (ne se fait pas avec buse derrière). - Chaudière affleurant derrière à gauche ou sans chaudière. - Porte de four équilibrée, avec dispositif spécial de fermeture.

CARACTÉRISTIQUES		N°	510
Largeur.			62
Profondeur.			50
Hauteur.			89
Largeur du four			28
Profondeur du four			35
Hauteur du four			22
Diamètre de la buse			12
Contenance de la chaudière.		lit.	
Poids approxim. d'expédition, côtés tôle		kgs	
PRIX	façade émaillée céramique, côtés		
	tôle forte, type A.	frs	47
	façade et côtés fonte émaillés céramique, type C.	frs	55
Suppléments pour :			
Garnitures chromées.		frs	
Barre devant et garnitures chromées		frs	
Moins-value pour appareil sans chaudière.		frs	

FORGES & FONDERIES DE SAINT-NICOLAS REV



CUISINIÈRES A CARREAUX CÉRAMIQUES

1008-1009-1012 & 100

SÉRIE SPÉCIALE

N^{os} 1008 - 1009 - 1012

A retour de flammes

Le N^o 1012 est à 2 fours et 2 étuves

Dessus poli, four brut. - Foyer à charbon ou foyer mixte. Buse au milieu dessus et derrière. - Barre devant ronde ou carrée. - Chaudière affleurante ou à panache avec supplément. Ces appareils se livrent également sans chaudière. - Colonnes, encadrements et garnitures nickelés, chromés ou émaillés granité gris, vert ou brun suivant le décor des carreaux. Avec mitre à clé.

CARACTÉRISTIQUES	N ^o	1008	1009	1012	100 Belge
Largeur du dessus		840	930	1175	1020
Profondeur du dessus		605	605	705	620
Hauteur		810	810	810	810
Larg. du four avec ou sans chaud.		290	380	290	290
Profondeur du four		460	460	540	460
Hauteur du four		185	185	185	185
Buse orale pour tuyau de		139	139	139	139
Contenance de la chaudière	lit.	8	8	12	
Nombre de carreaux en façade		8	9	12	10
Nombre de carreaux de côtés.		5	5	6	5
Poids approximatif d'expédition	kgs	165	190	210	160

PRIX :					
Garnitures nickelées	frs	1.050	1.115	1.620	1.125
Garnitures chromées	frs	1.085	1.150	1.680	1.180
Garnitures émaillées granité	frs	980	1.050	1.550	1.040
Moins-value pour carr. unis blanc.	frs	50	60	70	40

Suppléments pour :		
Chaudière à panache pour 1008-1009-1012	frs	30
Barre enveloppante carrée	frs	30
Carreaux bordure or fond uni	frs	35
Barre enveloppante ronde.	frs	20
Carreaux bordure multicolore fond orné multicolore.	frs	40
Carreaux bordure avec or fond avec or.	frs	75
Dessus, étagère et contre-porte de four émaillés granité.	frs	35

Type "BELGE" n° 100


à tirage direct. - à 2 fours et 2 étuves. - sans chaudière.

Dessus poli, four brut. - Buse au milieu dessus et derrière. - Barre devant ronde ou carrée. - Foyer charbon rectangulaire ou ovale ou foyer mixte. - Colonnes, encadrements et garnitures nickelés, chromés ou émaillés granité gris, vert ou brun suivant le décor des carreaux. Toujours sans chaudière.

Emballage. — Exceptionnellement, l'emballage des cuisinières à carreaux céramique est toujours facturé 50 fr., mais il est remboursé s'il est retourné franco en bon état gare REVIN (tarif emballage retour) dans les 15 jours de la réception de l'appareil.



N^o 1008 et 1009



Type "Belge" N^o 100

FORGES & FONDERIES DE SAINT-NICOLAS. REVIN



CUISINIÈRES

A BOUILLEUR

POUR CUISINE ET DISTRIBUTION D'EAU CHAUDE

(Voir planche ci-contre schéma d'installation)



SÉRIE 510 A CHARBONNIÈRE

Tôle forte, façade en fonte. - Sans porte au foyer. - Dessus poli fin. - Buse dessus, au milieu et à droite, et derrière au milieu. Chaudière à droite, affleurante. - Porte four équilibrée, avec dispositif spécial de fermeture. Barre devant et accessoires nickelés.

CARACTÉRISTIQUES

		Sans chaud.	Avec chaud.	Sans chaud.	Avec chaud.
	N°	5107	5107	5108	5108
Dessus	Longueur	750	750	850	850
	Largeur	540	540	540	540
	Hauteur	235	235	235	235
Four	Largeur	340	290	340	340
	Profondeur	500	500	500	500
Contenance du bain-marie	lit.	—	8	—	11
Surface de chauffe du bouilleur		0,10	0,10	0,10	0,10
Diamètre du bout à clé		139	139	139	139
Poids approximatif d'expédition	kgs	100	110	110	110

PRIX : Façade fonte émaillée côtés tôle forte, Type A frs 930 980 990 1.050

Suppléments pour :

2 côtés fonte émaillés céramique	frs				
Garniture chromée	frs				
Barre avant et garniture chromées	frs				
Té porte-thermomètre	frs				net et sans remise
Thermomètre	frs				net et sans remise

SÉRIE 513 A ÉTUVE

Tôle forte, façade en fonte, avec porte au foyer. - Dessus poli fin. - Buse dessus, au milieu et à droite, et derrière au milieu. Chaudière à droite, affleurante. Porte four équilibrée, avec dispositif spécial de fermeture. Barre devant et accessoires nickelés.

CARACTÉRISTIQUES

		Sans chaud.	Avec chaud.	Sans chaud.	Avec chaud.
	N°	5137	5137	5138	5138
Dessus	Longueur	750	750	850	850
	Largeur	540	540	540	540
	Hauteur	235	235	235	235
Four	Largeur	340	295	340	340
	Profondeur	500	500	500	500
Conten. du bain-marie	lit.	—	8	—	11
Surf. de chauffe du bouilleur		0,10	0,10	0,10	0,10
Diamètre du bout à clé		139	139	139	139
Poids approx. d'expédit.	kgs	110	120	125	135

PRIX : façade fonte émaillée côtés tôle forte, T. A frs 930 980 990 1.050

Suppléments : mêmes que ci-dessus.

Accessoires livrés avec les cuisinières à bouilleur séries 510 et 513 et non facturés : 1 mitre à clé, 1 petit croc

FORGES & FONDERIES DE SAINT-NICOLAS REV



CUISINIÈRES

A BOUILLEUR

POUR CUISINE ET DISTRIBUTION D'EAU CHAUDE

CUISINIÈRES A BOUILLEUR

POUR CUISINE ET DISTRIBUTION
D'EAU CHAUDE

● Nos cuisinières à bouilleur ne sont pas prévues pour assurer le chauffage de radiateurs, mais uniquement la distribution d'eau chaude.

● Afin d'éviter l'entartrage du bouilleur, il est indispensable de ne les employer qu'avec un réservoir à réchauffeur : les réservoirs à chauffage direct doivent être proscrits. Ne pas oublier de placer un vase d'expansion au point le plus élevé du circuit.

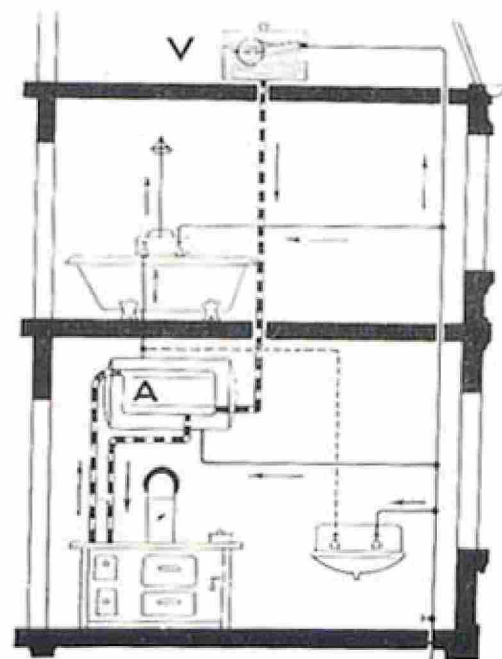

● Ces cuisinières permettent, moyennant une dépense insignifiante, d'assurer un service d'eau chaude avec un réservoir de 150 à 200 litres.

● Elles sont livrées normalement avec façade en fonte émaillée céramique (teintes : castor, bleu-roi, gris cendre, céramique brun, aubergine) et côtés en tôle forte.

● Sur demande et avec plus-value, elles peuvent être livrées avec un ou deux côtés en fonte émaillée. La porte du four est équilibrée et comporte un dispositif spécial de fermeture.

● Le bouilleur, en tôle de forte épaisseur, est éprouvé à la pression de 4 k-cm².

● Les orifices de départ et de retour sont taraudés en 33x42.



Circuit séparé eau chaude eau froide

A. - Réservoir à réchauffeur

V. - Vase d'expansion

FORGES & FONDERIES DE SAINT-NICOLAS . REVIN




ULTIMHEAT®
UNIVERSITY MUSEUM

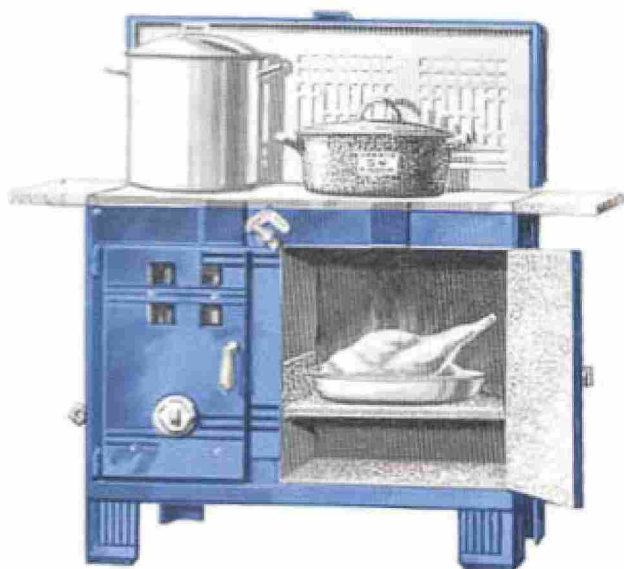
CHEMINÉE - CUISINIÈRE

LA MIDINETTE

(BREVETÉE S. G. D. G.)



EN CHEMINÉE



EN CUISINIÈRE



LA "MIDINETTE"

Cette cheminée a été créée pour vous permettre, si vous vous absentez jour et longuement de chez vous, d'avoir un appareil que vous n'avez pas besoin de rallumer à votre retour.

LA "MIDINETTE" mise en "FEU LENT" peut brûler pendant un grand nombre d'heures au ralenti avec une **UNE CONSOMMATION** de **CHARBON EXTRÊMEMENT RÉDUITE**. C'est le plus économique des appareils de chauffage.

Le passage de "FEU LENT" à "FEU VIF" est très rapide. En rentrant chez vous, si vous voulez faire de la cuisine sur le dessus du four, mettez la manette à "FEU VIF" et peu de temps après, vous obtenez la même facilité de cuisson que celle que vous donnerait la meilleure des cuisinières.

INSTRUCTIONS ET MODE D'EMPLOI

AVANT LE PREMIER ALLUMAGE, DESSERRER LÉGÈREMENT LES VIS QUI MAINTIENNENT LE DESSUS

ALLUMAGE

— L'allumage se fait comme dans les fourneaux de cuisine et appareils de chauffage ordinaires.

Ouvrir complètement la ventouse ou clapet à vis dont est munie la porte du foyer. Tirer à soi à l'aide du crochet de manœuvre, la manette ou bouton qui se trouve sur la façade à l'angle droit du haut de la porte du foyer et lui faire un mouvement de gauche à droite de façon à placer l'index de cette manette à l'endroit marqué "VIF".

FEU VIF

— Pour obtenir le feu "VIF" laissez la manette et la ventouse à la position indiquée ci-dessus pour l'allumage. Régler l'activité du feu à l'aide de la manette qui sera plus ou moins ouverte suivant le tirage de la cheminée et la nature du combustible. Pour chauffer rapidement le dessus du foyer, mettez la manette de tirage dans la position mixte en amenant l'index de la manette sur l'endroit du milieu de l'échelle "LENT-VIF".

FEU CONTINU

— Pour le feu "CONTINU", tirer à soi la manette et faire le mouvement contraire à celui indiqué pour l'obtention du feu "VIF", c'est-à-dire aller le bouton de droite à gauche, jusqu'à l'endroit marqué "LENT" à l'admission de l'air par la ventouse suivant le combustible employé, en laissant plus d'espace avec du charbon gras qu'avec du charbon noir.

DÉCENDRAGE

— S'obtient en imprimant un mouvement de va-et-vient à la manette dont l'anneau est placé sur le côté gauche de l'appareil. Il est recommandé pour le bon fonctionnement de l'appareil de toujours tenir le foyer plein de combustible et de bien décrocher avant de recharger, surtout le feu continu, laissant toujours une certaine quantité de cendres dans le foyer. Avoir soin également, lorsqu'on passe du feu continu au feu vif de bien reprendre le combustible contenu dans le foyer, avant de recharger.

COMBUSTIBLES A EMPLOYER

Anthracite, charbon quart-gras ou même demi-gras, Boulets, Carbolets, produits similaires.

Pour caractéristiques voir page 4 du présent ALBUM.

FORGES & FONDERIES DE SAINT-NICOLAS. REV





POÊLES A BOIS & MIXTE

LE TANGO N^{OS} 1 & 2

POÊLE A BOIS

LE TANGO n° 1

Décor moderne - à retour de flamme

Façade et côtés fonte émaillée céramique, accessoires nickelés. Couvercle à charnières. Dessus de foyer fonte avec 2 tampons. Derrière fonte ajourée activant la circulation d'air. Corps tôle acier forte. Mica sur la façade.

CARACTÉRISTIQUES

Hauteur totale.	500
Largeur totale.	490
Profondeur totale.	290
Distance du sol au-dessus de la buse	420
Diamètre de la buse	90
Cube chauffé environ.	m ³ 90
Poids approximatif d'expédition "Tango à bois"	kgs 51
Poids approximatif d'expédition "Tango mixte"	kgs 61

PRIX : TANGO N° 1 frs 210

Suppléments pour :

Plaque extensible et tuyau	frs 10
Plateau de parquet émaillé	frs 65
Garnitures chromées.	frs 15

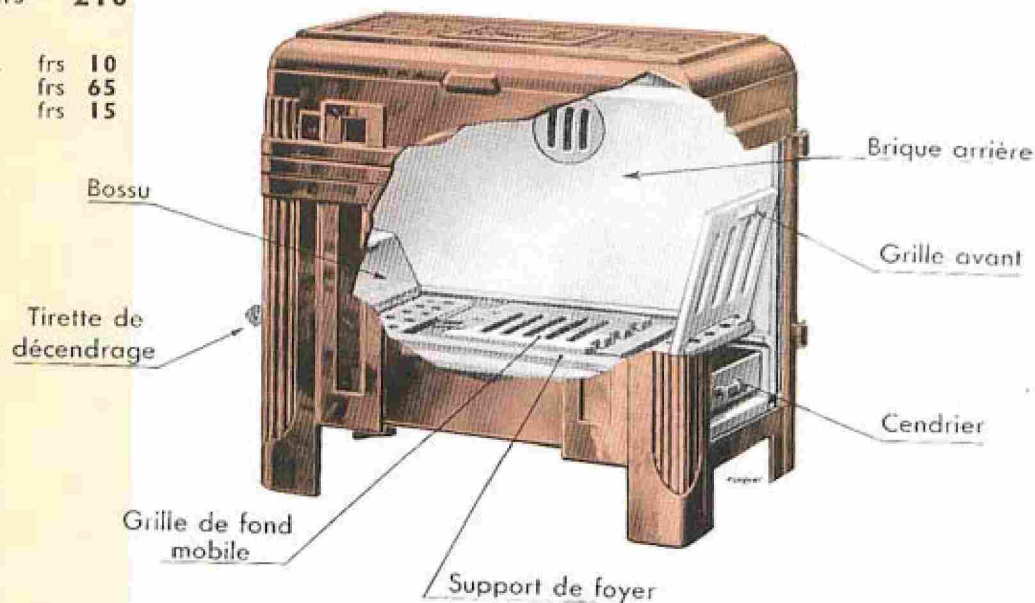

POÊLE MIXTE

LE TANGO MIXTE n° 2

Vaste foyer bois et charbon avec briques réfractaires avant et arrière. Vaste cendrier. Tirette de décendrage. Transformation TRÈS RAPIDE du foyer bois en foyer mixte.

Mêmes caractéristiques et mêmes suppléments que TANGO N° 1

PRIX : TANGO MIXTE frs 245





FORGES & FONDERIES DE SAINT-NICOLAS . REVIN



POÊLE A BOIS

"MIRADOR"



"MIRADOR"

Façade et côtés fonte émaillés céramique. Accessoires nickelés. Derrière tôle d'acier forte. Door à charnières et dessus de foyer à tampon, permettant de placer un récipient. Grille de devant ouvrante.

PARTICULIÈREMENT

AVANTAGEUX

CARACTÉRISTIQUES

Hauteur totale.	5	10
Largeur totale.	4	10
Profondeur totale.	25	10
Distance du sol au-dessus de la buse	40	10
Diamètre de la buse	32	10
Cube chauffé environ.		m ³
Poids approximatif d'expédition.		kgs

PRIX frs

Suppléments pour :

Plateau de parquet émaillé céramique	frs
Garniture chromée	frs

FORGES & FONDERIES DE SAINT-NICOLAS REV.



CHEMINÉE MIXTE

A-120-A-121

BOIS ET CHARBON

A. 120. A. 121

Modèle déposé SAINT-NICOLAS

Cheminée mixte de luxe. Façade et côtés fonte maillée céramique. Accessoires nickelés. Derrière file forte ou, sur demande entièrement en fonte avec supplément. Foyer pour bûches et tous combustibles, charbon, coke, boulets, etc.

Dôme à charnières. Dessus de foyer avec un tampon au N° A. 120 et 2 tampons au N° A. 121.

GRILLE DE DEVANT OUVRANTE


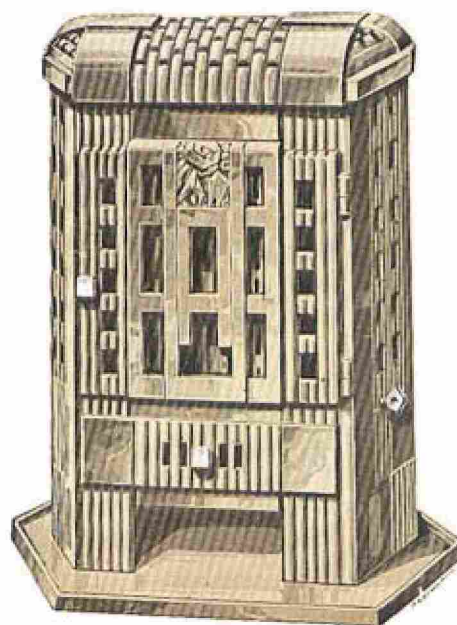
Grande puissance de chauffe. Vaste cendrier. Aucune transformation pour passer du bois au charbon.

APPAREIL TRÈS DÉCORATIF

Le numéro A. 121 peut-être, sur demande et moyennant supplément, livré avec plaques en fonte rétrécissant le foyer.

CARACTÉRISTIQUES

	N° A. 120	A. 121
Hauteur	650	690
Largeur du dessus	470	560
Profondeur du dessus	290	290
Distance du sol au-dessus de la buse	460	500
Diamètre de la buse.	104	104
Poids approximatif d'expédition	45 kgs	60
PRIX	frs 195	250
Suppléments pour :		
Derrière fonte	frs 25	30
Plaques fonte rétrécissant le foyer au N° A. 121 seulement.	frs —	18
Plateau de parquet émaillé.	frs 55	65
Garniture chromée	frs 7	7



FORGES & FONDERIES DE SAINT-NICOLAS. REVIN




ULTIMHEAT®
UNIVERSITY MUSEUM

CHEMINÉE MIXTE

N° A-220

BOIS ET CHARBON



N° A. 220

A FEU VISIBLE ET PERMANENT

Tirage indirect

Dôme coulissant Breveté S. G. D. G.

Cheminée mixte, de luxe. Façade et côtés feu émaillés céramique. Accessoires nickelés. Derrière tôle forte ou, sur demande, entièrement fonte avec supplément. Foyer pour bûches et tous combustibles : charbon, coke, boulets, etc. Dôme de foyer avec un tampon. GRILLE DE DEVANT OUVRANTE. Grande puissance de chauffe. Vitrage cendrier. Aucune transformation pour passer du bois au charbon.

CARACTÉRISTIQUES

Hauteur.	48
Largeur.	41
Profondeur.	26
Distance du sol au-dessus de la buse	50
Diamètre de la buse	18
Poids approximatif d'expédition.	45 kgs
	PRIX frs 2
<u>Suppléments pour :</u>	
Derrière fonte.	frs 1
Plateau de parquet émaillé	frs 1
Garnitures chromées.	frs 1

FORGES & FONDERIES DE SAINT-NICOLAS REV



POÊLE MIXTE

LE BRULTOUT LUXE

(BREVETÉ S. G. D. G.)

LE "BRULTOUT" LUXE

émaillé céramique 2 tons, garnitures nickelées

CARACTÉRISTIQUES

Hauteur totale.	m	610
Largeur.	m	520
Profondeur.	m	300
Distance du sol au-dessus de la buse	m	455
Diamètre de la buse	m	111
Cube chauffé, environ	m ³	125
Poids approximatif d'expédition	kgs	70

PRIX : frs 345

Suppléments pour :

Plaque de parquet émaillé	frs	65
Garnitures chromées.	frs	15

Avantages du Poêle le

"BRULTOUT"

Le poêle le "BRULTOUT" est le seul appareil de ce genre qui ait été spécialement étudié pour brûler tout combustible. On y brûle des bûches de bois de 2 traits (0 m. 38), du charbon, du coke et de l'anthracite. Aucune transformation du foyer n'est nécessaire pour passer du bois au charbon.

IL EST HYGIËNIQUE

Tous les joints sont mastiqués, le tampon de chargement et la porte du foyer sont munis d'une garniture d'amiante.

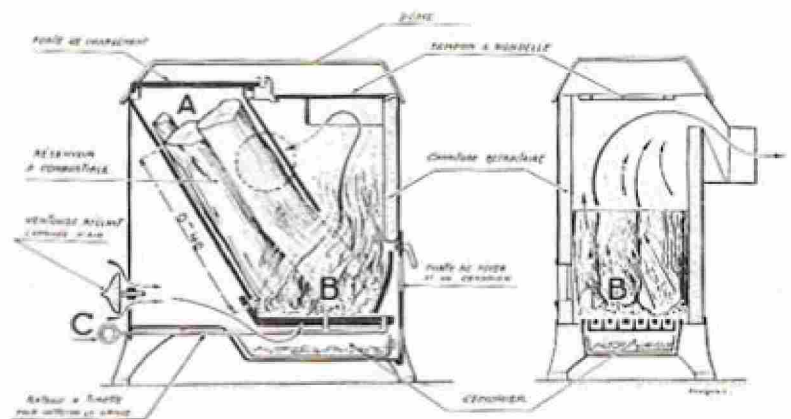
IL EST ÉCONOMIQUE

De par son principe de fonctionnement et sa grande capacité de chauffe qui est environ de 125 m³.

IL EST ROBUSTE

Parce que construit entièrement en fonte ; de plus, une garniture réfractaire protège les parois des coups de feu toujours néfastes à l'émail.

REMARQUE IMPORTANTE. — Le "BRULTOUT" étant un appareil à feu continu doit être conduit comme les appareils de ce genre. — Pour éviter la fumée lors du chargement, fermer la ventouse avant d'ouvrir le tampon de chargement. Le combustible doit toujours être chargé par la porte A, jamais par le petit tampon.



FORGES & FONDERIES DE SAINT-NICOLAS. REVIN



ULTIMHEAT[®]
UNIVERSITY MUSEUM



CHEMINÉES

IDÉALE LUXE & 69-70

“L'IDÉALE LUXE”

A FEU VISIBLE ET CONTINU

Avec porte de cendrier


En fonte émaillée céramique, accessoires nickelés.

CARACTÉRISTIQUES

Hauteur	670
Largeur	440
Distance du sol au-dessus de la buse	480
Diamètre de la buse	104
Cube chauffé environ	m ³ 100
Poids approximatif d'expédition	kgs 55
PRIX frs	295

Suppléments pour :

Porte nickelée	frs 20
Plateau de parquet émaillé	frs 55
Garnitures chromées	frs 15
Garnitures et porte de foyer chromées	frs 30



Cheminées à four n^{os} 69 & 70

A feu intermittent, avec foyer bois et charbon. -
Four au-dessus du foyer. - Dessus à 2 tampons -
Portes de foyer devant et sur les 2 côtés. -
Émaillée céramique, accessoires nickelés.

CARACTÉRISTIQUES

	N ^{os}	69	70
Hauteur		810	850
Largeur du socle		505	580
Profondeur du dessus		315	400
Largeur du four		210	255
Hauteur du four		160	170
Profondeur du four		220	245
Distance du sol au-dessus de la buse		705	745
Diamètre de la buse		111	118
Poids approximatif d'expédition	kgs	80	100
PRIX frs		435	485

Supplément pour garnitures chromées frs 50



FORGES & FONDERIES DE SAINT-NICOLAS . REVIN




ULTIMHEAT[®]
UNIVERSITY MUSEUM

CHEMINÉE ROULANTE PRINCESSE N°2 A FEU VISIBLE ET CONTINU



Sans entourage



Avec entourage



CHEMINÉE ROULANTE

“ PRINCESSE ” n° 2

DÉCOR MODERNE

En fonte émaillée céramique.

Porte de foyer

et accessoires nickelés

CARACTÉRISTIQUES

Hauteur	≈	760
Largeur	≈	630
Distance du sol au-dessus de la buse	≈	430
Dimensions de la buse ovale	≈	1450
Cube chauffé, environ	m ³	150
Poids approximatif d'expédition	kg	110
Poids approx. d'expéd. avec entourage	kg	110
	PRIX :	frs 785

Suppléments pour :

Entourage émaillé	frs	75
Porte et garnitures chromées	frs	30
Porte-bouillotte fonte nickelée	frs	11

FORGES & FONDERIES DE SAINT-NICOLAS . REV



CHEMINÉE ROULANTE

"NICOLE" UNIE

A FEU VISIBLE ET CONTINU

"NICOLE" unie

n^{os} 1 & 2

En fonte

émaillée

céramique,

accessoires

nickelés.

CARACTÉRISTIQUES

	N ^{os}	1	2
Hauteur	m	600	660
Largeur	m	470	520
Distance du sol au-dessus de la buse	m	370	400
Dimensions de la buse ovale	m	135x80	135x80
Cube chauffé, environ	m ³	90	120
Poids approximatif d'expédition	kgs	60	73
PRIX :	frs	375	425

Suppléments pour :

Fonte nickelée	frs	20
Serrures et portes chromées	frs	30
Entourage émaillé " Nicole 2 " seulement	frs	65
Fonte-bouillote fonte nickelée	frs	18



Sans entourage N° 1 et 2



Avec entourage N° 2

FORGES & FONDERIES DE SAINT-NICOLAS . REVIN

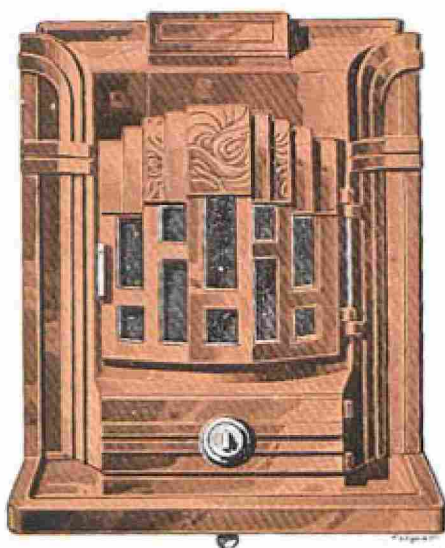



ULTIMHEAT[®]
UNIVERSITY MUSEUM

CHEMINÉES ROULANTES

"COPPÉLIA"

A FEU VISIBLE ET CONTINU



"COPPÉLIA" n°

En fonte émaillée céramique, accessoires nickelés

CARACTÉRISTIQUES	N°	
Hauteur	600	
Largeur	490	
Distance du sol au-dessus de la buse	400	
Dimensions de la buse ovale	1400	
Cube chauffé environ	m ³	90
Poids approximatif d'expédition	kgs	600
	PRIX	frs 3700

Suppléments pour :

Porte nickelée	frs	200
Garnitures chromées	frs	150
Garnitures et porte chromées	frs	300
Porte-bouillote fonte nickelée	frs	100

"COPPÉLIA" n°

En fonte émaillée céramique, accessoires nickelés

CARACTÉRISTIQUES	N°	
Hauteur	600	
Largeur	500	
Distance du sol au-dessus de la buse	350	
Dimensions de la buse ovale	1400	
Cube chauffé environ	m ³	110
Poids approximatif d'expédition	kgs	600
	PRIX	frs 4000

Suppléments pour :

Porte nickelée	frs	200
Garnitures chromées	frs	150
Garnitures et porte chromées	frs	300
Entourage émaillé	frs	600
Porte-bouillote fonte nickelée	frs	100

FORGES & FONDERIES DE SAINT-NICOLAS REV



CHEMINÉES ROULANTES

TZARINE & SN N°2

A FEU VISIBLE ET CONTINU


LA "TZARINE"

n°s 1 & 2

En fonte émaillée céramique, porte de foyer écusson et accessoires nickelés.

CARACTÉRISTIQUES

	N°s	1	2
Hauteur		700	760
Largeur		570	650
Distance du sol au-dessus de la buse		420	430
Dimensions de la buse ovale		145x85	145x85
Cube chauffé environ	m ³	120	150
Poids approximatif d'expédition	kgs	95	110
PRIX	frs	665	785
Suppléments pour :			
Porte et garnitures chromées.	frs	30	30
Endouage émaillé	frs	—	75
Pans-bouillote fonte nickelée.	frs	18	18



"SN" n° 2, unie

En fonte émaillée céramique, porte de foyer écusson et accessoires nickelés.

CARACTÉRISTIQUES

	N°	2
Hauteur		760
Largeur		650
Distance du sol au-dessus de la buse		430
Dimensions de la buse ovale		145x85
Cube chauffé environ	m ³	150
Poids approximatif d'expédition	kgs	108
PRIX	frs	785
Suppléments pour :		
Porte et garnitures chromées.	frs	30
Endouage émaillé	frs	75
Pans-bouillote fonte nickelée.	frs	18



FORGES & FONDERIES DE SAINT-NICOLAS . REVIN



ULTIMHEAT®
UNIVERSITY MUSEUM

CHEMINÉES ROULANTES

HOLIDAY & HOLY

A FEU VISIBLE ET CONTINU



“HOLIDAY” n^{os} 1 & 2

En fonte émaillée céramique, porte de fonte, écusson et accessoires nickelés.

CARACTÉRISTIQUES

	N ^{os}	1	2
Hauteur.	cm	610	610
Largeur.	cm	470	510
Distance du sol au-dessus de la buse	cm	370	410
Dimensions de la buse ovale.		135x80	135x80
Cube chauffé, environ.	m ³	90	110
Poids approximatif d'expédition.	kgs	63	70
PRIX :		frs	395

Suppléments pour :

Porte et garnitures chromées	frs	40
Entourage émaillé "Holiday" 2 seulement	frs	100
Porte-bouillotte fonte nickelée.	frs	10

“HOLY” unie, n^o

En fonte émaillée céramique, porte de fonte, écusson et accessoires nickelés.

CARACTÉRISTIQUES

Hauteur.	cm	610
Largeur.	cm	470
Distance du sol au-dessus de la buse	cm	370
Dimensions de la buse ovale.		135x80
Cube chauffé, environ.	m ³	90
Poids approximatif d'expédition.	kgs	63
PRIX :		frs

Suppléments pour :

Porte et garnitures chromées	frs	40
Entourage émaillé.	frs	100
Porte-bouillotte fonte nickelée	frs	10

FORGES & FONDERIES DE SAINT-NICOLAS. REV



CHEMINÉE ROULANTE

LE GUI & CALOS 45^{BIS}A47

A FEU VISIBLE ET CONTINU

**CHEMINÉE ROULANTE
"LE GUI"**

En fonte émaillée céramique, porte de foyer, écusson et accessoires nickelés.

CARACTÉRISTIQUES

Hauteur.		610
Largeur.		470
Distance du sol au-dessus de la buse		370
Dimensions de la buse ovale		135x80
Cube chauffé, environ.	m ³	90
Poids approximatif d'expédition.	kgs	63

PRIX : frs 395

Suppléments pour :

Garniture et portes chromées	frs	30
Porte-bouillotte fonte nickelée.	frs	18



CALORIFÈRES HYGIÉNIQUES

à feu visible et continu n^{os} **45^{bis} à 47**

Appareil à combustion complète à charbon ou à bois. - Foyer réfractaire. - Buse derrière en haut ou au milieu avec supplément.

CARACTÉRISTIQUES

	N ^{os} 45bis	45	46	47
Hauteur totale	700	750	815	905
Diamètre du fût.	210	225	255	310
Distance du sol au-dessus de la buse, derrière en haut	580	630	675	750
Distance du sol au-dessus de la buse, derr. au milieu	425	410	395	465
Diamètre de la buse.	83	83	83	90
Cube chauffé, environ	m ³ 80	120	150	200
Poids approx. d'expédition.	kgs 31	36	41	56

PRIX :

Fonte minée, corps tôle lustrée, garniture nickelée	frs	175	195	215	245
Fonte émaillée noire, corps tôle lustrée, garnitures nickelées	frs	220	240	255	295
Fonte émaillée céramique, corps tôle noire lustrée, garnitures nickelées	frs	235	255	285	320

Supplément pour buse, derrière au milieu. frs 20



FORGES & FONDERIES DE SAINT-NICOLAS . REVIN

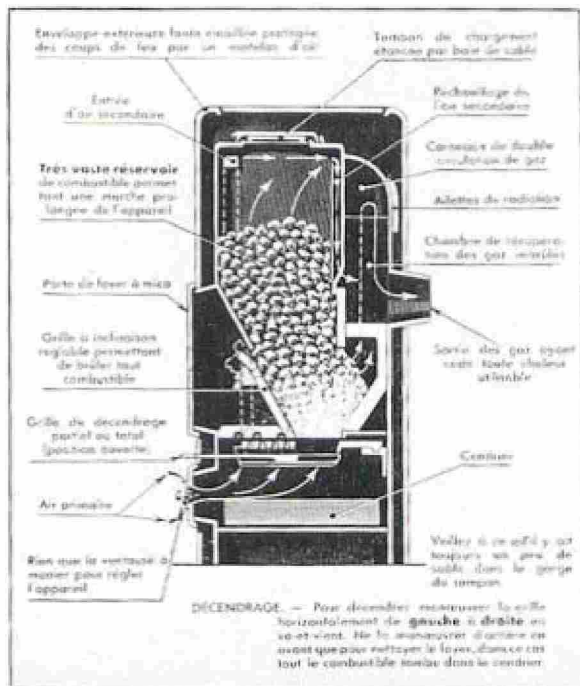


ULTIMHEAT[®]
UNIVERSITY MUSEUM

LA CHEMINÉE (BREVETÉE S. G. D. G.)

"NICLA"

POUR GRAIN D'ANTHRACITE



NOUVELLES LA CHEMINÉE "NICLA"

- NE GASPILÉZ PAS votre combustible!
Brûlez du grain d'antracite.
C'est le meilleur combustible et sous forme de grain, le meilleur marché.
- Avec les appareils "NICLA" (Btè S.G.D.G.) l'économie réalisée par l'emploi du grain d'antracite (10-20) vous rembourse le prix d'achat de votre appareil en moins de 12 mois.
- Grâce à son système breveté de circulation des gaz et de récupération des imbrûlés.

CE SONT LES PLUS SIMPLES
DES APPAREILS

Avantage particulier et breveté

Par une simple modification de l'inclinaison de la grille avant, les appareils "NICLA" (Btè S.G.D.G.) peuvent brûler : coke domestique, tête de moineaux, boulets ou tout autre combustible.

Ce sont enfin des appareils qui présentent le plus haut degré de sécurité, étant donné la simplicité de leur conception et du fait qu'ils ne comportent aucune pièce pouvant se dérégler.

Entièrement en fonte émaillée céramique. - Porte de foyer et garnitures chromées.

FORGES & FONDERIES DE SAINT-NICOLAS. REV.



LE CALORIFÈRE (BREVETÉ S. G. D. G.)

"NICLA 2"

POUR GRAIN D'ANTHRACITE

CRÉATIONS


LE CALORIFÈRE "NICLA 2"

- Il suffit de les charger une fois par jour au maximum.
- La cheminée "NICLA" se règle par une simple ventouse.
- Le calorifère "NICLA 2" se règle par une simple manette à secteur.
- NE FONT PAS DE POUSSIÈRES
- Marchant au ralenti, ils peuvent brûler plusieurs jours de suite sans être rechargés.

ET LES PLUS PRATIQUES
GRAIN D'ANTHRACITE

CARACTÉRISTIQUES DE LA CHEMINÉE ET DU CALORIFÈRE "NICLA"

DÉSIGNATION	Cheminée "NICLA"	Calorifère "NICLA 2"
Hauteur	710	1 m.
Largeur	500	406
Profondeur	340	336
Distance du sol au-dessus de la buse	475	664
Cape chauffé environ	m ³ 150	200
Diamètre de la buse ronde	90	90
Poids approximatif d'expédition	kgs 105	140
PRIX	frs 875	875



FORGES & FONDERIES DE SAINT-NICOLAS. REVIN



ULTIMHEAT®
UNIVERSITY MUSEUM

CALORIFÈRES HYGIÉNIQUES

N°351 "IGOR"

A FEU VISIBLE ET CONTINU



N° 351

Décor moderne, à feu visible et continu. - Buse derrière, au milieu et en haut.

Bavette détachable. - Tout émaillé céramique, accessoires nickelés.

CARACTÉRISTIQUES

	N°	351
Hauteur		830
Largeur du socle		340
Distance du sol au-dessus de la buse :		
Au milieu		485
En haut		720
Diamètre de la buse		97
Cube chauffé, environ	m ³	150
Poids approximatif d'expédition	kgs	70

PRIX : frs 395

Supplément pour garniture chromée. frs 15

"IGOR" n°s 334-336

Appareil à charbon ou à bois. - Intérieur briques réfractaires. - Buse derrière en haut ou au milieu. - Tout émaillé céramique, accessoires nickelés.

CARACTÉRISTIQUES

	N°s	334	336
Hauteur		650	750
Largeur du socle		385	410
Distance du sol au-dessus de la buse :			
En haut		580	680
Au milieu		430	450
Diamètre de la buse		83	83
Cube chauffé, environ	m ³	90	120
Poids approximatif d'expédition	kgs	55	70

PRIX : frs 315 375

Supplément pour garniture chromée frs 15

FORGES & FONDERIES DE SAINT-NICOLAS DEVIN



CALORIFÈRES HYGIÉNIQUES

“VIKING”

A FEU VISIBLE ET CONTINU

“VIKING”

n^{os} 342 & 343

Appareil très robuste

et à grande puissance

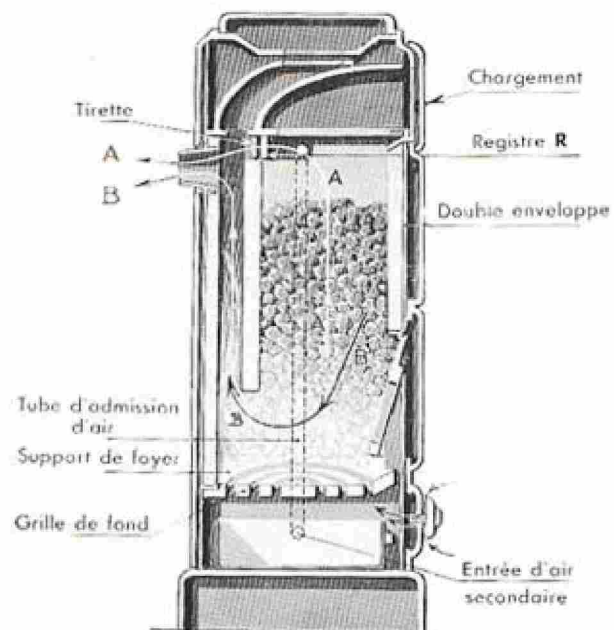

de chauffe. - Buse dessus

et derrière en haut.

Bavette détachable.

CARACTÉRISTIQUES

	N ^{os}	342	343
Hauteur	cm	870	985
Largeur du socle.	cm	370	380
Distance du sol au-dessus de la buse en haut	cm	700	777
Rayon de la buse.	cm	90	90
Tube chauffé, environ	m ²	250	350
Poids approximatif d'expédition	kgs	125	135
PRIX :			
Coût minée porte et accessoires nickelés.	frs	690	750
Coût maille céramique, porte, écusson et accessoires nickelés	frs	770	850
Coût supplément pour porte et garniture chromées	frs	22	



FORGES & FONDERIES DE SAINT-NICOLAS . REVIN



POÊLES

PARISIENS ET DU BERRY



PARISIENS N^{os} 0, 2, 3, 4, 5

Tout en fonte. - Buse mobile, foyer à houille sans chaudière.

CARACTÉRISTIQUES

	N ^{os}	0	2	3	4	5
Longueur	m	525	590	630	675	720
Largeur	m	300	370	385	400	420
Hauteur	m	540	560	570	580	590
Diamètre de la buse	m	90	90	104	104	104
Poids approximatif d'expédition	kg	28	35	41	45	54
PRIX :						
Fonte minée.	frs	120	130	150	165	210
Fonte émaillée céramique	frs	175	190	225	250	300

DU BERRY N^{os} 80 à 83

Tout en fonte. - Buse mobile. - Foyer charbon et bois grand four.

CARACTÉRISTIQUES

	N ^{os}	80	81	82	83
Largeur	m	545	575	640	700
Profondeur	m	340	360	400	450
Hauteur	m	540	555	570	610
Largeur du four	m	240	250	280	290
Profondeur du four	m	240	260	295	310
Hauteur du four	m	150	170	200	220
Diamètre de la buse	m	111	111	118	120
Poids approximatif d'expédition	kgs	46	51	56	70
PRIX :					
Fonte minée.	frs	170	195	215	240
Façade seule émaillée	frs	205	230	250	300
Façade et côtés émaillés	frs	225	250	270	320

FORGES & FONDERIES DE SAINT-NICOLAS. REVUE



CHEMINÉE - CALORIFÈRE "SILBERMANN"

(BREVETÉE S. G. D. G. EN FRANCE ET A L'ÉTRANGER)

ABSORBE l'air froid de la pièce dans laquelle elle est placée.
RENVOIE de l'air chaud stérilisé à 50°.

La prise d'air C et une bouche de sortie D s'ouvrent devant, de chaque côté du foyer.

L'air froid est aspiré par l'ouverture C, s'échauffe au contact des parois de l'appareil, circule autour des chaudières B, qui le forcent à faire un long parcours, et sort finalement par les bouches de chaleur D.

L'air est complètement stérilisé à une température pouvant aller à plus de 250°. L'air ainsi stérilisé peut être évacué de 25 à 74 m³ à l'heure, suivant la dimension de l'appareil.

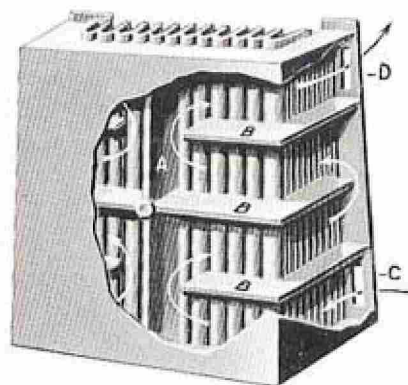
(Rapport du Président de l'œuvre de la tuberculose française à Paris, présenté au Congrès international, de la Tuberculose, à Washington 1908.)

C'est pourquoi, seules les cheminées "SILBERMANN"

sont recommandées pour :

- LES CHAMBRES A COUCHER,
- LES CHAMBRES D'ENFANTS,
- LES CHAMBRES DE MALADES.

Elles se placent à l'intérieur de n'importe quelle cheminée existante sans la moindre transformation, brûlent toute espèce de combustible : charbon, coke, boulets, bois.



CARACTÉRISTIQUES

N°	Larg. ext. du dev.	Prof. ext. à la base	Hauteur	Larg. des grilles
1	445	210	490	300
2	495	220	505	335
3	535	220	510	375
4	575	220	510	415
5	635	240	530	460
6	680	285	550	500

PRIX

	Modèle courant avec grille à charbon			Modèle de luxe avec grille à charbon			Modèle Nord		
	Noire ordinaire	Emaillée céramique	Nickelée	Noire ordinaire	Emaillée céramique	Nickelée	Noire ordinaire	Emaillée céramique	Nickelée
1	250	295	310	ne se fait pas en mod. luxe					
2	275	330	350	320	360	380	390	490	510
3	320	380	400	350	400	420			
4	345	420	440	385	445	465	440	570	590
5	385	470	490	430	490	510	485	650	670
6	ne se fait pas en mod. ct			450	510	530			

Suppléments pour :

Grille à chenêts pour bois au lieu de grille à charbon (modèle courant ou de luxe). frs 15

Porte-bouillotte fonte nickelée frs 18

GRILLES A BOIS

Pour appareils N°s	2	3	4	5
ncires ordinaires.	frs 50	55	60	65

Demandez l'album spécial pour "SILBERMANN"

FORGES & FONDERIES DE SAINT-NICOLAS . REVIN



ULTIMHEAT®
UNIVERSITY MUSEUM

AVEC VOTRE CUISINIÈRE

S^T NICOLAS

A DESSUS ET FOUR ÉMAILLÉS



SERVEZ-VOUS

DE NOS CASSEROLES

**GRANITÉ
SN**

MARQUE DÉPOSÉE

ÉMAIL INALTÉRABLE
PROPRETÉ - SOLIDITÉ
ENTRETIEN NUL.



Mod.	Diamètre cm	Hauteur cm	Poids kgs	Contenance lit.
5	183	82	2.200	2
6	200	85	2.650	2,5
7	210	95	3.100	3
8	225	102	3.300	3,5
9	237	105	3.800	4,15
10	250	110	4.400	5
12	265	120	5.000	5,75

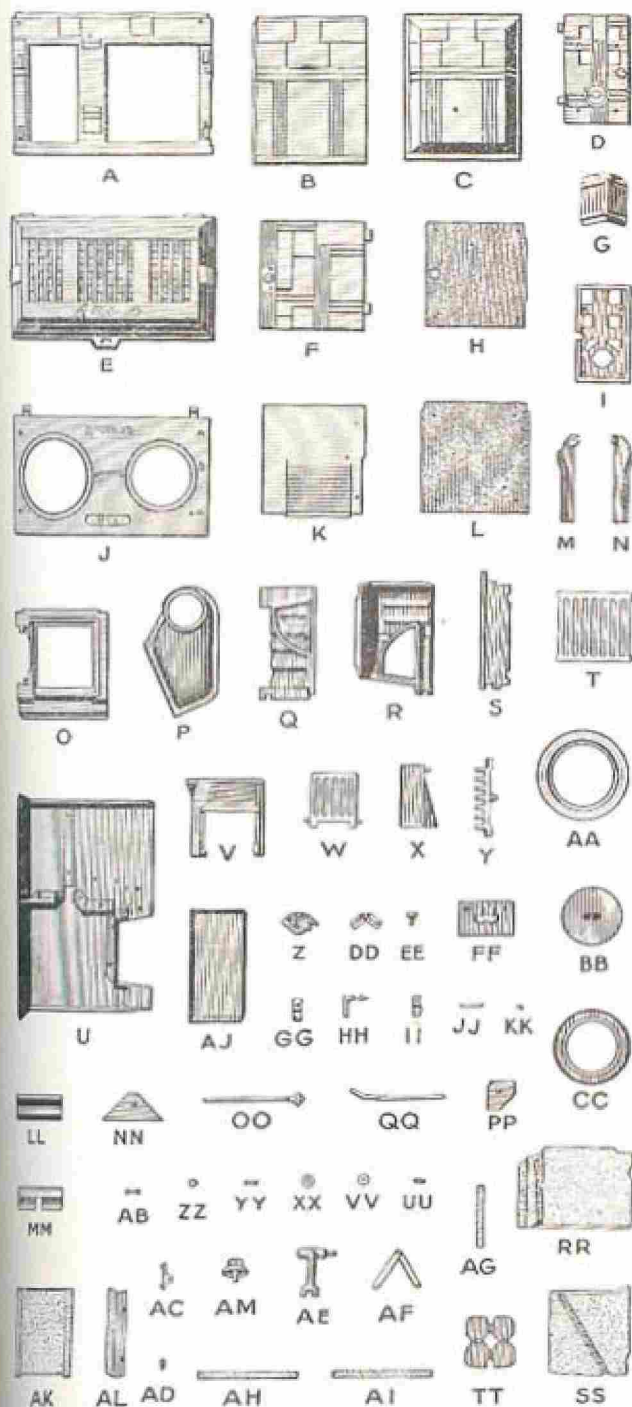
Rondes, façon Champagne, émaillées granité :
 PRIX les 10 points frs 3

FORGES & FONDERIES DE SAINT-NICOLAS REY

PIÈCES DÉTACHÉES

pour Cheminée-Cuisinière "LA MIDINETTE"

LÉGENDE



- A. Façade.
- B. Pignon droit.
- C. Pignon gauche.
- D. Porte de foyer.
- E. Dôme.
- F. Porte de four.
- G. Pieds.
- H. Contre-porte de four tôle.
- I. Contre-porte de foyer.
- J. Dessus de foyer.
- K. Dessus de four.
- L. Plaque de fond émaillée.
- M. Coulisse droite de rateau.
- N. Coulisse gauche de rateau.
- O. Support de foyer.
- P. Buse.
- Q. Côté droit de foyer.
- R. Côté droit de foyer.
- S. Trappe.
- T. Grille de fond.
- U. Carcasse tôle.
- V. Gueulard.
- W. Grille avant.
- X. Chicane.
- Y. Grille rateau.
- Z. Charnière de trappe.
- A.A. Rondelle de 230.
- B.B. Tampon de 150.
- C.C. Rondelle de 190.
- D.D. Ecusson « Lent » et « Vif ».
- E.E. Bouton de porte de four.
- F.F. Plaque de devant de tiroir.
- G.G. Charnières de dôme.
- H.H. Poignée porte de foyer et son mentonnet.
- I.I. Bouton de trappe.
- J.J. Axes de portes four et foyer.
- K.K. Fermeture de porte de four (rotule).
- L.L. Renvoi de cendre, côté droit.
- M.M. Renvoi de cendre, côté gauche.
- N.N. Equerre de fond, côté droit.
- O.O. Tirette de décendrage.
- P.P. Equerre de fond, côté gauche.
- Q.Q. Tube cuivre.
- R.R. Brique de côté.
- S.S. Brique de fond.
- T.T. Garniture mica porte de foyer.
- U.U. Ressort de trappe.
- V.V. Rondelles amiante pour fixation des pieds côté droit.
- X.X. Rondelles de fixation des pieds côté gauche.
- Y.Y. Ressort de fermeture porte de four.
- Z.Z. Rondelle de fermeture porte de four.
- A.B. Boulons de fixation des pieds.
- A.C. Corps de la fermeture de porte de four.
- A.D. Vis de fixation du dôme.
- A.E. Crochet de manœuvre.
- A.F. Compas du dôme.
- A.G. Amiante de porte de foyer.
- A.H. Amiante de porte de foyer.
- A.I. Amiante de porte de foyer.
- A.K. Étagère émaillée.
- A.L. Glissière d'étagère.
- A.M. Ventouse.

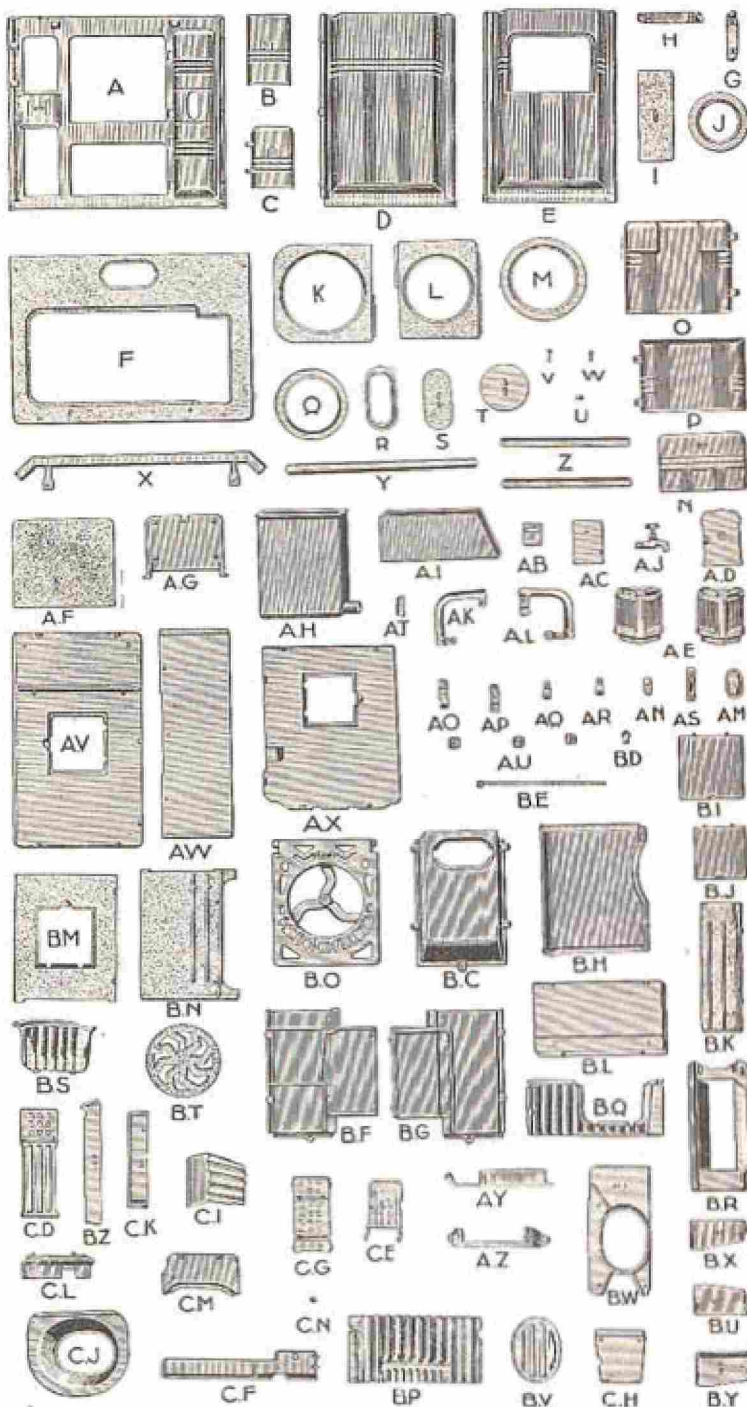
PIÈCES DÉTACHÉES

pour Cuisinières Modernes "ARIANA" N^{os} 1650

1651-1652 et "ARIALUX" N^{os} 1601

"NOVARIA" 1750-1751-1752 - "ARIETTA" 837-839-840 - "IBÉRIA" 37 et 39

LÉGENDE



- A. Devanture.
- B. Devanture de tiroir.
- C. Porte de foyer.
- D. Pignon droit.
- E. Pignon gauche.
- F. Dessus.
- G. Charnière de porte d'étuve.
- H. Charnière de porte de four.
- I. Tampon de chaudière.
- J. Rondelles de 190.
- K. Coup de feu gauche.
- L. Coup de feu droit.
- M. Rondelle de 275.
- N. Porte à rôtir.
- O. Porte de four.
- P. Porte d'étuve.
- Q. Rondelles de 230.
- R. Buse.
- S. Tampon de buse.
- T. Tampons de 150.
- U. Cliquet de fermeture de tampon de ramonage.
- V. Axes de portes (four et étuve).
- W. Axes de porte de foyer.
- X. Barre avant.
- Y. Barre avant pour barre enveloppante.
- Z. Barres de côté pour barre enveloppante.
- A.B. Coulisserie de façade.
- A.C. Plaque de tiroir.
- A.D. Contre-porte de foyer.
- A.E. Pieds.
- A.F. Contre-porte de four.
- A.G. Contre-porte à rôtir.
- A.H. Chaudière.
- A.I. Tiroir.
- A.J. Robinet.
- A.K. Support de barre d'angle (partie supérieure).
- A.L. Support de barre d'angle (partie inférieure).
- A.M. Tampon pour trou de chaudière.
- A.N. Ressort de porte à rôtir.
- A.O. Support de barre arrière gauche (partie supérieure).
- A.P. Support de barre arrière droit (partie supérieure).
- A.Q. Support de barre arrière droit (partie inférieure).
- A.R. Support de barre arrière gauche (partie inférieure).
- A.S. Poignées de four et étuve.
- A.T. Embases pour four et étuve.
- A.U. Boutons (porte de foyer, porte à rôtir, tiroir).
- A.V. Fond.
- A.W. Derrière d'étuve.
- A.X. Fond d'entredeux.
- A.Y. Troppe.
- A.Z. Cadre de trappe.
- B. Hotte.
- B.D. Anneau de tirette.
- B.E. Tige de troppe.
- B.F. Derrière (côté gauche).
- B.G. Derrière (côté droit).
- B.H. Dessus de four pour foyer mixte.
- B.I. Tampon de ramonage de four.
- B.J. Tampon de ramonage de fond et fond d'entredeux.
- B.K. Côté gauche de four.
- B.L. Séparation étuve et tiroir.
- B.M. Fond de four.
- B.N. Côté droit de four.
- B.O. Étagère.
- B.P. Côté gauche de foyer.
- B.Q. Côté droit de foyer.
- B.R. Support de foyer mixte.
- B.S. Tampon pour côté droit de foyer.
- B.T. Plateau pour étagère.
- B.U. Ailette avant gauche.
- B.V. Grille de foyer ovale «Piérrard» P.I.A.
- B.W. Support de foyer ovale.
- B.X. Ailette avant droite.
- B.Y. Ailette arrière.
- B.Z. Plaque de protection, pignon pour foyer ovale.
- C.D. Grille de fond.
- C.E. Grille avant.
- C.F. Plaque de protection foyer mixte.
- C.G. Grille à bois.
- C.H. Fond de foyer mixte.
- C.I. Bossu.
- C.J. Foyer ovale.
- C.K. Plaque de protection de devanture pour foyer ovale.
- C.L. Pièce avant de foyer ovale.
- C.M. Pièce arrière de foyer ovale.
- C.N. Bouton pression.


Ne pas omettre de spécifier à la commande si les pièces demandées sont pour 1650-1651-1652, Arialux 1601, Novaria 1750-1751-1752, Arietta 837-839-840 ou Ibéria 37 et 39.

PIÈCES DÉTACHÉES

pour Cuisinières de Luxe

N^{os} 101-102-103, 501-502-503, 1501-1502-1503

LÉGENDE



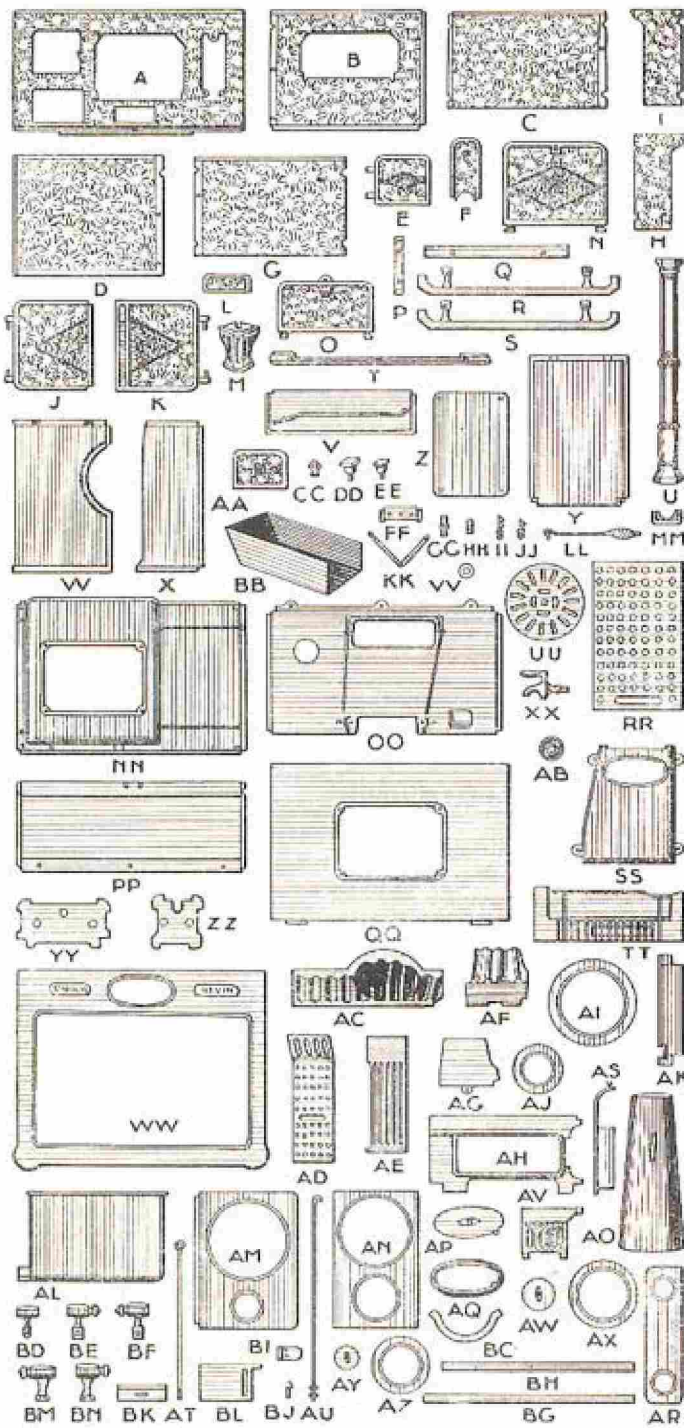
- A. Façade.
- B. Pignon droit ou plein.
- C. Pignon gauche ou vide.
- D. Dessus.
- E. Porte de four.
- F. Devanture de cendrier.
- G. Tampon de buse.
- H. Pied arrière droit ou arrière gauche.
- I. Coup de feu gauche.
- J. Coup de feu droit.
- K. Fond de four.
- L. Séparation d'étuve et tiroir.
- M. Côté droit de four.
- N. Derrière.
- O. Fond d'entredeux.
- P. Dessus de four.
- Q. Colonne.
- R. Galerie du bas-côté gauche 101-103.
- S. Galerie du bas-côté droit 101-103.
- T. Porte de foyer.
- U. Poignée de porte de four et d'étuve pour 102-103.
- V. Ecusson.
- W. Contre-porte de foyer.
- X. Plaque à trous.
- Y. Fond côté gauche.
- Z. Fond côté droit.
- AA. Derrière d'étuve.
- AB. Grille à charbon.
- AC. Porte d'étuve.
- AD. Hotte.
- AE. Côté gauche de four.
- AF. Rosace prise d'air.
- AG. Taquet de serrage.
- AH. Grande rondelle.
- AI. Grand tampon de chaudière.
- AJ. Porte à rôtir.
- AK. Contre-porte à rôtir.
- AL. Support de foyer.
- AM. Grille à rôtir.
- AN. Contre-cœur ou côté droit de foyer.
- AO. Gros bouton pour porte de foyer, porte à rôtir, devanture de cendriers 101-102-103, portes de four et étuve 101.
- AP. Petit bouton de coulisse.
- AQ. Tampon de dessus.
- AR. Anneau de tirette.
- AS. Rondelle moyenne.
- AT. Petite rondelle.
- AU. Chaudière.
- AV. Robinet.
- AW. Grille à bois.
- AX. Axe de prise d'air.
- AY. Pièce de bout de foyer.
- AZ. Chicane.
- BA. Tirette de réglage.
- BB. Tampon de fond d'entredeux.
- BC. Tampon de fond de four.
- BD. Renvoi de cendre.
- BE. Cadre de trappe de tirage.
- BF. Petit tampon de chaudière.
- BG. Coulisse de devanture.
- BH. Papillon de prise d'air.
- BI. Buse.
- BJ. Rondelle pour robinet.
- BK. Bouton pression.
- BL. Rondelle caoutchouc pour robinet.
- BM. Cendrier tôle.
- BN. Pièce de bout de foyer.
- BO. Compas pour porte de four.
- BP. Barre de côté pour barre enveloppante.
- BQ. Barre avant.
- BR. Console gauche porte de foyer.
- BS. Console droite porte de foyer.
- BT. Crochet.
- BU. Console gauche porte d'étuve.
- BV. Console droite porte d'étuve.
- BW. Grille avant.
- BX. Trappe de tirage.
- BY. Support de barre arrière, côté droit, pour barre enveloppante.
- BZ. Support de barre arrière, côté gauche, pour barre enveloppante.
- CA. Centre de barre.
- CB. Console gauche porte de four.
- CC. Console droite porte de four.
- CD. Support de barre intermédiaire.
- CE. Support de barre de bout, côté gauche, pour barre avant.
- CF. Support de barre de haut, côté droit, pour barre avant.
- CG. Galerie d'une seule pièce (pour 102 seulement).
- CH. Ressort pour porte de four.

Ne pas omettre de spécifier à la commande si les pièces demandées sont pour cuisinières N^o 101, 102 ou 103, 501, 502 ou 503, 1501, 1502 ou 1503.

PIÈCES DÉTACHÉES

Cuisinières N^{os} 131-132, 531-532, 631-632, 731-732

LÉGENDE



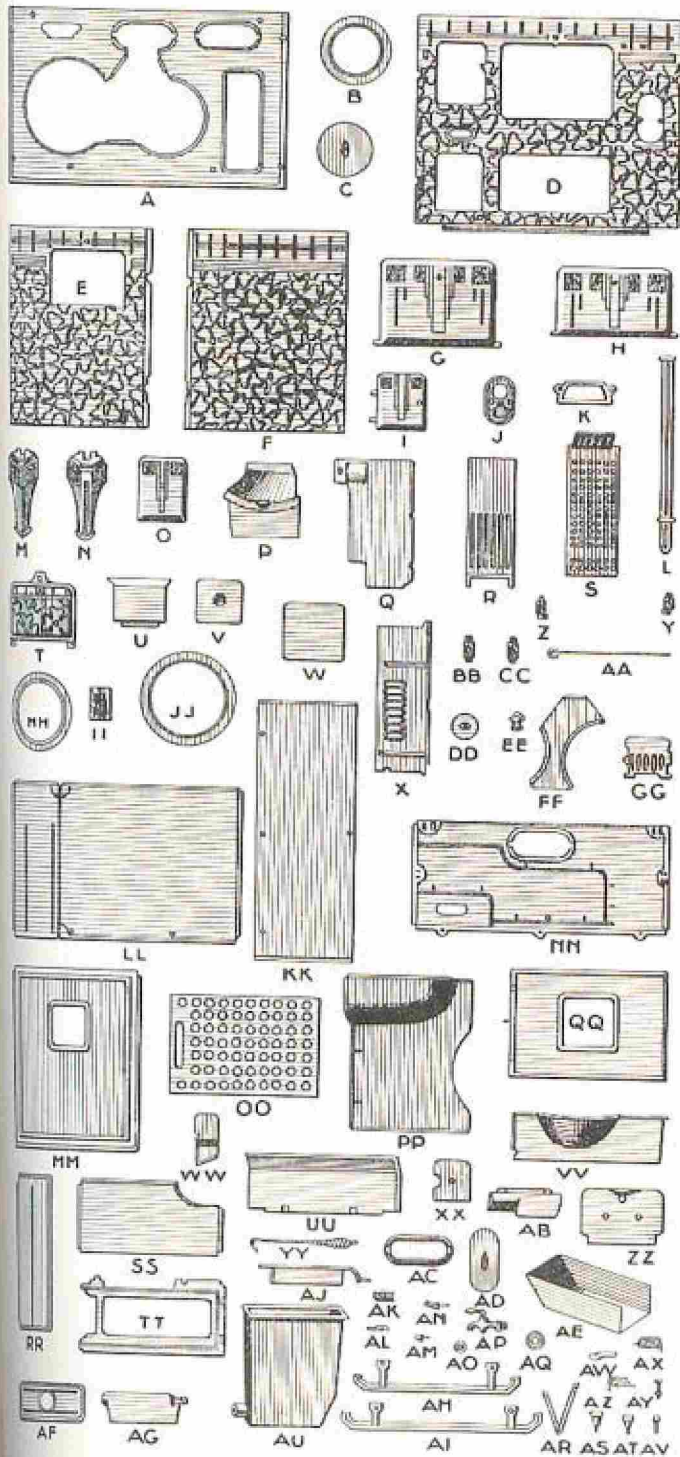
- A. Façade.
- B. Pignon gauche du haut.
- C. Pignon gauche d'étuve.
- D. Pignon droit du haut.
- E. Porte de foyer.
- F. Panneau mobile de chaudière sans panache.
- G. Pignon droit d'étuve.
- H. Panneau de devant d'étuve côté gauche.
- I. Panneau de devant d'étuve côté droit.
- J. Porte d'étuve côté gauche.
- K. Porte d'étuve côté droit.
- L. Tampon de ramonage.
- M. Pied.
- N. Porte de four.
- O. Partie à rôtir.
- P. Charnière de porte d'étuve.
- Q. Galerie de côté.
- R. Barre côté gauche.
- S. Barre côté droit.
- T. Galerie de devant.
- U. Colonne.
- V. Côté gauche de four.
- W. Dessus de four.
- X. Côté droit de four.
- Y. Fond de four.
- Z. Tampon de fond et de fond d'entredeux.
- AA. Devanture de cendrier.
- AB. Cendrier tôle.
- AC. Anneau de lirette.
- AD. Gros bouton pour porte de foyer, four, étuve, cendrier et panneau mobile de chaudière.
- AE. Petit bouton pour tampon de ramonage.
- AF. Ressort tôle pour tampon de ramonage.
- AG. Laquet de fond de four.
- AH. Coussinet de trappe.
- AI. Mentonnet double pour porte de four.
- AJ. Mentonnet simple pour porte à rôtir.
- AK. Compas pour porte de four.
- AL. Crochet.
- AM. Petit panneau mobile de chaudière sans panache.
- AN. Fond d'entredeux.
- AO. Derrière.
- AP. Derrière d'étuve.
- AQ. Fond.
- AR. Plaque à trous.
- AS. Hotte.
- AT. Grille à rôtir.
- AU. Plateau tournant.
- AV. Rondelle en caoutchouc pour robinet.
- AW. Dessus.
- AX. Robinet.
- AY. Contre-porte à rôtir.
- AZ. Contre-porte de foyer.
- BA. Rondelle tôle pour robinet.
- BB. Contre-cœur au côté droit de foyer.
- BC. Grille à bois.
- BD. Grille à charbon.
- BE. Pièce de boul de foyer.
- BF. Pièce arrière de foyer (pour cuisinière 531 seulement).
- BG. Support de foyer.
- BH. Grande rondelle.
- BI. Petite rondelle.
- BJ. Renvoi de cendres.
- BK. Chaudière.
- BL. Coup de feu gauche.
- BM. Coup de feu droit.
- BN. Mitre avec clé.
- BO. Tampon de buse.
- BP. Buse.
- BQ. Grand tampon de chaudière.
- BR. Trappe de tirage.
- BS. Tirette.
- BT. Tirant avec écrous.
- BU. Grille avant.
- BV. Tampon de dessus.
- BW. Rondelle de 230.
- BX. Petit tampon de chaudière.
- BY. Moyenne rondelle.
- BZ. Centre de barre pour barre enveloppante.
- CA. Support intermédiaire pour barre enveloppante.
- CB. Support de barre arrière gauche pour barre enveloppante.
- CC. Support de barre arrière droit pour barre enveloppante.
- CD. Barre avant pour barre enveloppante.
- CE. Barre de côté pour barre enveloppante.
- CF. Ressort pour porte d'étuve.
- CG. Axes pour portes de foyer.
- CH. Couvre-joint pour pièce de fond de foyer (pour 532 seulement).
- CI. Pièce de fond de foyer (pour 532 seulement).
- CJ. Support de barre droit pour barre avant.
- CK. Support de barre gauche pour barre avant.

Ne pas omettre de spécifier à la commande si les pièces sont pour cuisinières 131, 132, 531, 532, 631, 632, 731, 732.

PIÈCES DÉTACHÉES

pour Cuisinières N^{os} 141-142-144, 541-542-544,
1581-1582, 1581^B-1582^B-1544^B

LÉGENDE

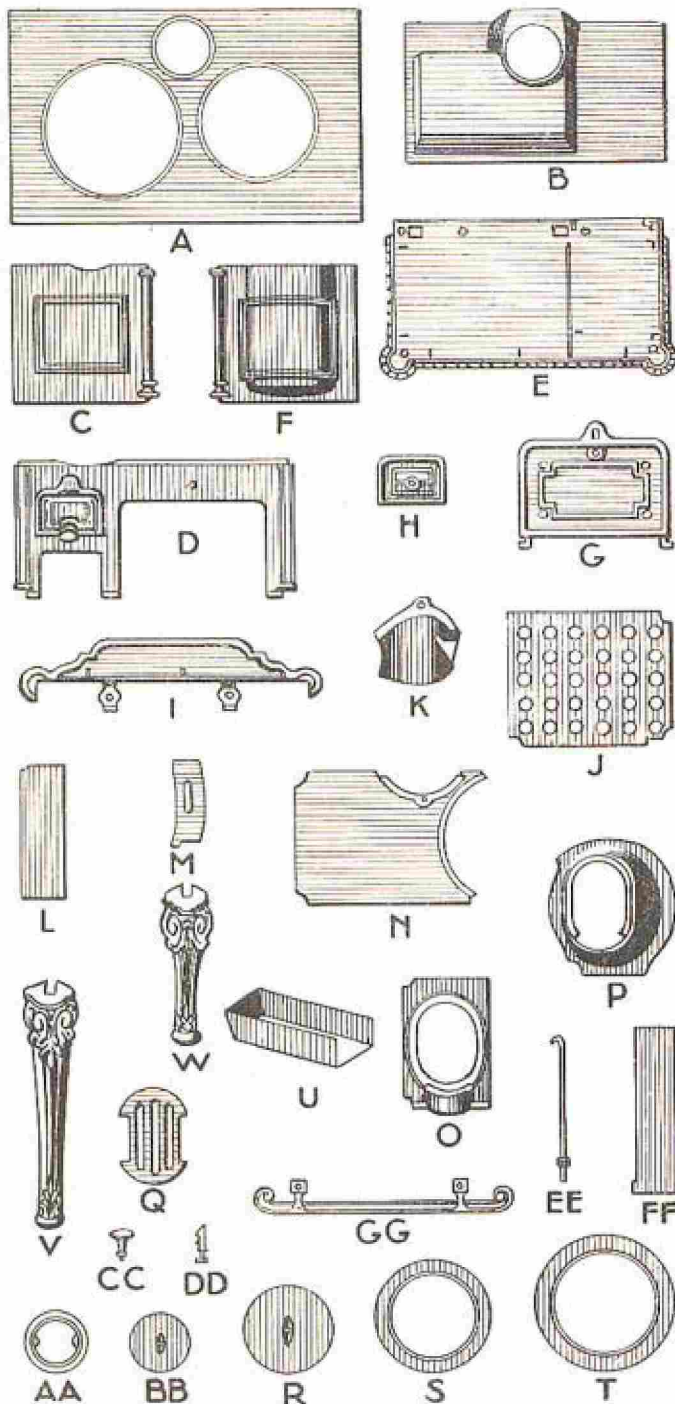


- A. Dessus.
- B. Petite rondelle.
- C. Tampon de dessus.
- D. Devanture.
- E. Pignon gauche ou vide.
- F. Pignon droit ou plein.
- G. Porte de four.
- H. Porte d'étuve.
- I. Porte de foyer.
- J. Pièce mobile de chaudière.
- K. Gueulard.
- L. Colonne.
- M. Pied arrière.
- N. Pied avant.
- O. Devanture de cendrier.
- P. Dessus ou pièce de bout de foyer.
- Q. Retour de flamme.
- R. Grille à charbon.
- S. Grille à bois.
- T. Porte à rôtir.
- U. Fond de foyer.
- V. Tampon de fond d'entredeux.
- W. Tampon de fond de four.
- X. Grille à rôtir.
- Y. Console droite de porte de four.
- Z. Console gauche de porte de four.
- AA. Tirette de tirage.
- BB. Console gauche de porte d'étuve.
- CC. Console droite de porte d'étuve.
- DD. Petit tampon de chaudière.
- EE. Anneau de tirette.
- FF. Coup de feu.
- GG. Grille avant.
- HH. Rondelle moyenne.
- II. Ecusson.
- JJ. Grande rondelle.
- KK. Derrière d'étuve.
- LL. Fond.
- MM. Fond d'entredeux.
- NN. Derrière.
- OO. Plaque à trous.
- PP. Dessus de four.
- QQ. Fond de four.
- RR. Côté gauche de four.
- SS. Côté droit de four.
- TT. Support de foyer.
- UU. Séparation d'étuve.
- VV. Contre-cœur ou côté droit de foyer.
- WW. Chicane gauche.
- XX. Contre-porte de foyer.
- YY. Crochet.
- ZZ. Contre-porte à rôtir.
- AB. Plaque de grille avant.
- AC. Buse.
- AD. Tampon de buse.
- AE. Cendrier tête.
- AF. Grand tampon de chaudière.
- AG. Renvoi de cendres.
- AH. Barre de côté.
- AI. Barce avant.
- AJ. Trappe de tirage.
- AK. Toquet de serrage.
- AL. Charnière de trappe.
- AM. Bouton à pression pour porte de four.
- AN. Mantonnnet pour porte d'étuve.
- AO. Rondelle en caoutchouc pour robinet.
- AP. Robinet.
- AQ. Rondelle tête pour robinet.
- AR. Compas pour porte d'étuve.
- AS. Gros bouton pour porte de four, étuve, à rôtir, et cendrier.
- AT. Petit bouton pour porte de foyer.
- AU. Chaudière.
- AV. Axe de porte de foyer.
- AW. Mantonnnet pour porte à rôtir.
- AX. Ressort droit de porte de four.
- AY. Boulon et écrou.
- AZ. Ressort gauche de porte de four.

Ne pas omettre de spécifier à la commande si les pièces demandées sont pour cuisinières N^{os} 141, 142, 144, 541, 542, 544, 1581, 1582, 1581^B, 1582^B, 1544^B.

PIÈCES DÉTACHÉES

pour Cuisinières 96-97 et 596-597



LÉGENDE

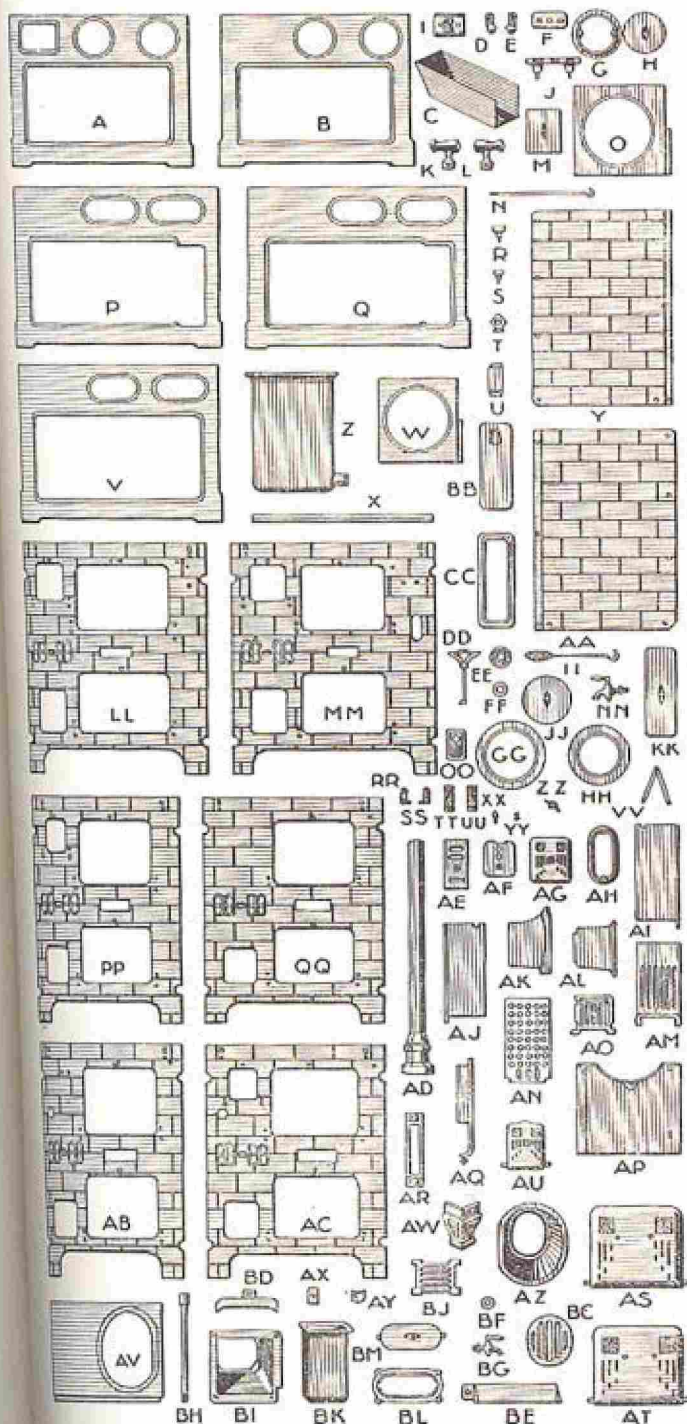
- A. Dessus.
- B. Derrière.
- C. Pignon droit.
- D. Devanture.
- E. Fond.
- F. Pignon gauche.
- G. Porte de four.
- H. Devanture de cendrier.
- I. Bavette.
- J. Plaque à trous.
- K. Bossu de dessus de four.
- L. Côté droit de foyer.
- M. Chicane.
- N. Dessus de four.
- O. Support de foyer.
- P. Foyer.
- Q. Grille de fond.
- R. Tampon de dessus.
- S. Petite rondelle.
- T. Grande rondelle.
- U. Cendrier.
- V. Grand pied.
- W. Petit pied.
- A.A. Buse.
- B.B. Tampon de buse.
- C.C. Bouton de porte de four et de devanture de cendrier.
- D.D. Mentonnet double pour porte de four.
- E.E. Tirant.
- F.F. Côté gauche de foyer.
- G.G. Galerie de côté.

Si les pièces sont demandées pour cuisinières 96, 97, 596 ou 597, ne pas omettre de le spécifier à la commande.

PIÈCES DÉTACHÉES

pour Fourneaux 113.6-113.7-113.8-113.9 - 513.6-513.7
513.8-513.9 - Cuisinières - 812-813 - 1812-1813
Esterel 911-912 et Fourneaux à bouilleur série 513

LÉGENDE



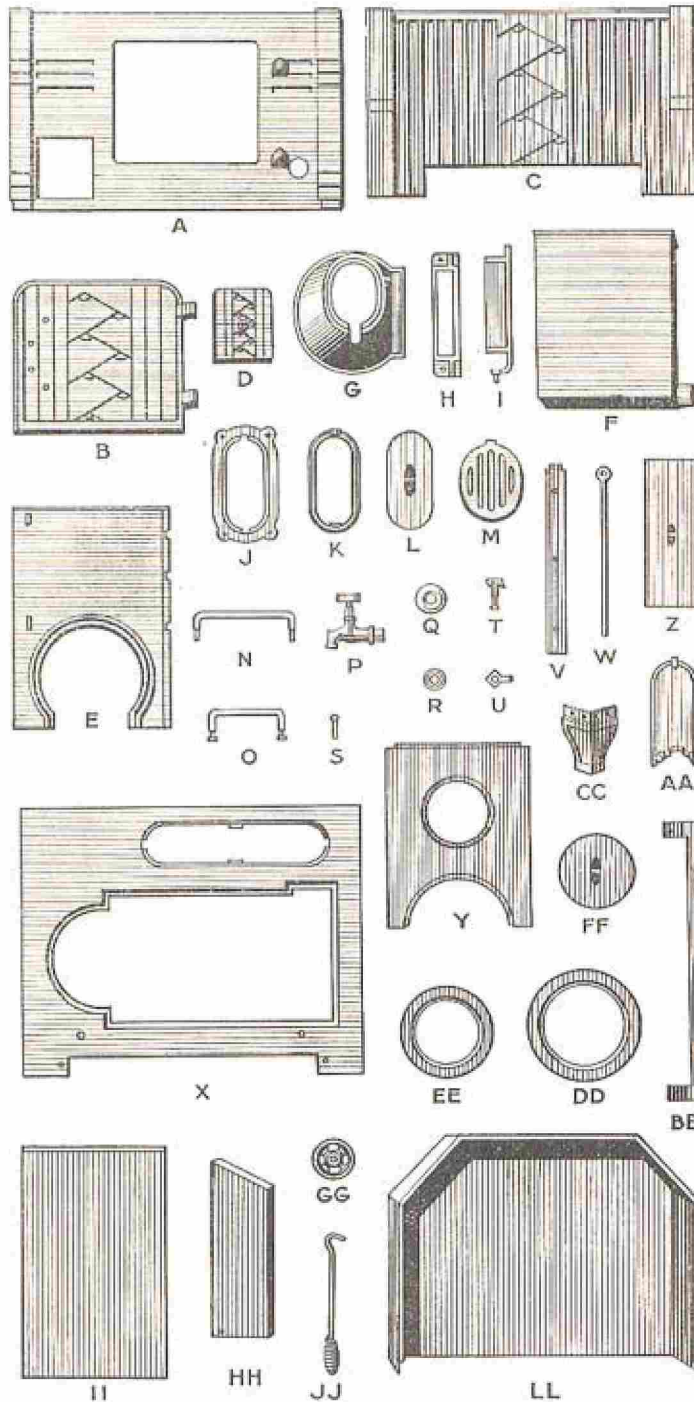
- A. Dessus 513-6 à chaudière.
- B. Dessus 513-6 sans chaudière.
- C. Cendrier tôle.
- D. Console gauche de porte de four.
- E. Console droite de porte de four.
- F. Tampon de ramonage.
- G. Buse pour 513-6.
- H. Tampon de buse pour 513-6.
- I. Ecusson.
- J. Poignée de porte de four et d'étuve.
- K. Support de barre droit.
- L. Support de barre gauche.
- M. Tampon de chaudière de 513-6.
- N. Tirette.
- O. Coup de feu droit et gauche pour fourneaux sans chaudière 513-7, 513-8 et 513-9.
- P. Dessus de 513-7, 513-8, 513-9 à panache.
- Q. Dessus de 513-7, 513-8, 513-9 à chaudière affleurante.
- R. Gros bouton pour porte de foyer et devanture de cendrier.
- S. Petit bouton pour tampon de ramonage et coulisse.
- T. Arrière de tirette.
- U. Ressort tôle pour tampon de ramonage.
- V. Dessus de 513-7, 513-8, 513-9 sans chaudière.
- W. Coup de feu droit et gauche 513-7, 513-8, 513-9 à chaudière.
- X. Barre avant.
- Y. Pignon droit.
- Z. Chaudière de fourneau 513-7, 513-8, 513-9.
- AA. Pignon gauche.
- BB. Couverture de panache.
- CC. Panache.
- DD. Clé de buse.
- EE. Rondelle tôle pour robinet.
- FF. Rondelle caoutchouc pour robinet.
- GG. Grande rondelle.
- HH. Petite rondelle.
- II. Crochet.
- JJ. Tampon de dessus.
- KK. Tampon de chaudière.
- LL. Façade de 513-7, 513-8 sans chaudière.
- MM. Façade de 513-7, 513-8, 513-9 à chaudière.
- NN. Robinet.
- OO. Applique de robinet.
- PP. Façade de fourneau 513-6, foyer mixte sans chaudière.
- QQ. Façade de fourneau 513-6, foyer houille sans chaudière.
- RR. Console gauche de porte de foyer.
- SS. Console droite de porte de foyer.
- TT. Console gauche de porte d'étuve.
- UU. Console droite de porte d'étuve.
- VV. Compas de porte d'étuve.
- XX. Bouton pression pour porte de four.
- YY. Mentonnet pour porte d'étuve.
- ZZ. Ressort pour porte de four.
- AB. Façade de fourneau 513-6, foyer mixte à chaudière.
- AC. Façade de fourneau 513-6, foyer mixte à chaudière.
- AD. Colonne droite et gauche.
- AE. Coulisse de façade.
- AF. Contre-porte de façade.
- AG. Devanture de cendrier.
- AH. Buse de 513-7, 513-8, 513-9.
- AI. Contre-cour ou côté droit de foyer.
- AJ. Côté gauche de foyer.
- AK. Bossu.
- AL. Pièce de bout de foyer.
- AM. Grille à charbon pour foyer mixte.
- AN. Grille à bois pour foyer mixte.
- AO. Grille avant pour foyer mixte.
- AP. Dessus de four pour foyer mixte.
- AQ. Trappe de tirage.
- AR. Cadre de trappe de tirage.
- AS. Porte de four.
- AT. Porte d'étuve.
- AU. Porte de foyer.
- AV. Dessus de four, foyer houille.
- AW. Pied arrière.
- AX. Taquet de serrage.
- AY. Equerre tôle pour trappe de tirage.
- AZ. Foyer houille.
- BA. Grille de fond de foyer houille.
- BB. Plaque tôle de protection de grille avant.
- BC. Plaque tôle de protection de côté gauche du foyer.
- BD. Bague pour robinet de 513-6.
- BE. Robinet.
- BF. Tube pour chaudière 513-6.
- BG. Foyer houille de 513-6.
- BH. Grille de fond de foyer houille 513-6.
- BI. Chaudière de 513-6.
- BK. Encadrement de buse 513-7, 513-8, 513-9.
- BL. Tampon de buse 513-7, 513-8, 513-9.
- BM.

Ne pas omettre de spécifier à la commande si les pièces demandées sont pour fourneaux 113.6, 113.7, 113.8, 113.9, 513.6, 513.7, 513.8, 513.9. Cuisinières 812, 813, 1812, 1813. Esterel 911, 912 ou Fourneaux à bouilleur 513.7, 513.8, 513.9. De même, indiquer s'il s'agit d'un appareil avec ou sans chaudière, foyer houille ou foyer mixte, à panache ou sans panache.

PIÈCES DÉTACHÉES

Nouveau Charbonnier N° 527

LÉGENDE



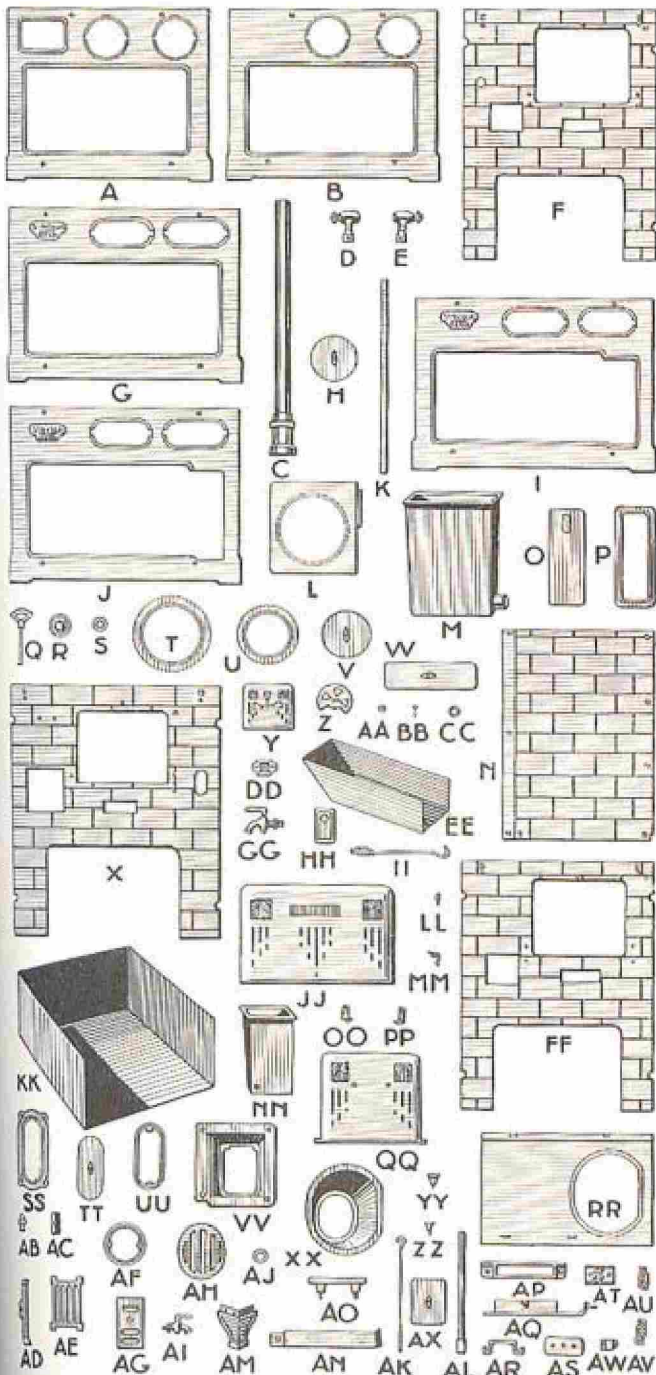
- A. Façade.
- B. Porte de four.
- C. Devanture de charbonnier.
- D. Porte de cendrier.
- E. Support de foyer.
- F. Chaudière.
- G. Foyer houille.
- H. Cadre de trappe.
- I. Trappe.
- J. Encadrement de buse.
- K. Buse.
- L. Tampon de buse.
- M. Grille de fond de foyer.
- N. Poignée nickelée de charbonnier.
- O. Poignée nickelée de porte de four.
- P. Robinet de chaudière.
- Q. Rondelle applique nickelée.
- R. Rondelle caoutchouc de robinet.
- S. Axes de la porte de four.
- T. Bouton nickelé de porte de cendrier.
- U. Anneau de tirette de trappe.
- V. Colonne fonte formant pieds avant.
- W. Tirette de trappe.
- X. Dessus.
- Y. Coup de feu.
- Z. Tampon de chaudière.
- A.A. Faux-tampon de buse.
- B.B. Barre avant.
- C.C. Pieds arrière.
- D.D. Rondelle de 230 mm.
- E.E. Rondelle de 190 mm.
- F.F. Tampon de 150 mm.
- G.G. Roulettes de charbonnier.
- H.H. Tiroir tôle.
- I.I. Etagère tôle.
- J.J. Crochet de manœuvre.
- L.L. Charbonnier tôle.

PIÈCES DÉTACHÉES

pour Fourneaux

110.5-110.6-110.7-110.8 - 510.5-510.6-510.7-510.8

et Fourneaux à Bouilleur série 510



LÉGENDE

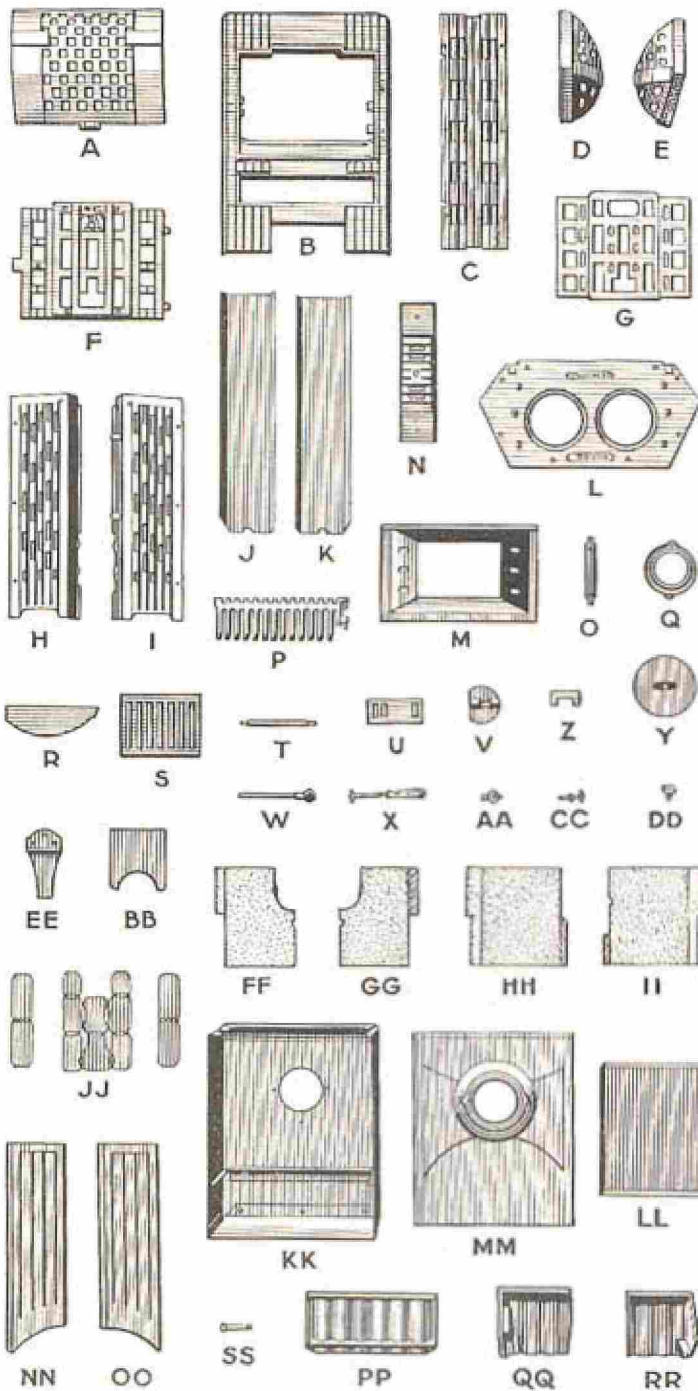
- A. Dessus 510-6 à chaudière.
- B. Dessus 510-6 sans chaudière.
- C. Colonne.
- D. Support de barre gauche.
- E. Support de barre droit.
- F. Façade 510-6 à chaudière.
- G. Dessus 510-7-8 sans chaudière.
- H. Tampon de dessus.
- I. Dessus 510-7-8 à chaudière affleurante.
- J. Dessus 510-7-8 à chaudière à panache.
- K. Barre avant.
- L. Coup de feu droit et gauche.
- M. Chaudière.
- N. Pignon droit et gauche.
- O. Couverture de panache.
- P. Panache.
- Q. Clé de buse.
- R. Rondelle tôle pour robinet.
- S. Rondelle caoutchouc.
- T. Grande rondelle.
- U. Petite rondelle.
- V. Tampon de dessus.
- W. Tampon de chaudière affleurante.
- X. Façade 510-7-8 à chaudière.
- Y. Devanture de cendrier.
- Z. Papillon de cendrier.
- A.A. Rondelle pour cendrier.
- B.B. Axe de roulette de charbonnier.
- C.C. Roulette de charbonnier.
- D.D. Support de roulette.
- E.E. Cendrier tôle.
- F.F. Façade 510-6 sans chaudière.
- G.G. Robinet.
- H.H. Applique de chaudière.
- I.I. Crochet.
- J.J. Devanture de charbonnier.
- K.K. Charbonnier tôle.
- L.L. Bouton à pression.
- M.M. Ressort pour porte de four.
- N.N. Chaudière 510-6.
- O.O. Console gauche de foyer.
- P.P. Console droite porte de foyer.
- Q.Q. Porte de four.
- R.R. Dessus de four 510-7-8.
- S.S. Encadrement de buse 510-7-8.
- T.T. Tampon de buse 510-7-8.
- U.U. Buse 510-7-8.
- V.V. Foyer 510-6.
- X.X. Foyer 510-7-8.
- Y.Y. Gros bouton de devanture de cendrier.
- Z.Z. Petit bouton pour tampon de ramonage.
- A.B. Anneau de tirette.
- A.C. Taquet de serrage.
- A.D. Plaque tôle de protection grille avant.
- A.E. Grille de fond 510-6.
- A.F. Buse 510-6.
- A.G. Coulisse de devanture.
- A.H. Grille de fond 510-7-8.
- A.I. Robinet.
- A.J. Bague de robinet 510-6.
- A.K. Tirette.
- A.L. Tube de chaudière pour 510-6.
- A.M. Pied arrière.
- A.N. Plaque tôle de protection côté gauche de foyer.
- A.O. Poignée de porte de four et de charbonnier.
- A.P. Cadre de trappe.
- A.Q. Trappe de tirage.
- A.R. Ressort tôle pour tampon ramonage.
- A.S. Tampon de ramonage.
- A.T. Ecusson.
- A.U. Console de porte de four gauche.
- A.V. Console de porte de four droit.
- A.W. Equerre en tôle pour trappe de ramonage 510-6.
- A.X. Tampon de chaudière 510-6.

Ne pas omettre de spécifier à la commande si les pièces demandées sont pour appareils 110-5, 110-6, 110-7, 110-8, 510-5, 510-6, 510-7, 510-8 et Fourneaux à bouilleur 510-7 et 510-8. De même, indiquer s'il s'agit d'un appareil avec ou sans chaudière, foyer houille ou foyer mixte, à panache ou sans panache.

PIÈCES DÉTACHÉES

pour Cheminées mixtes A. 120 - A. 121

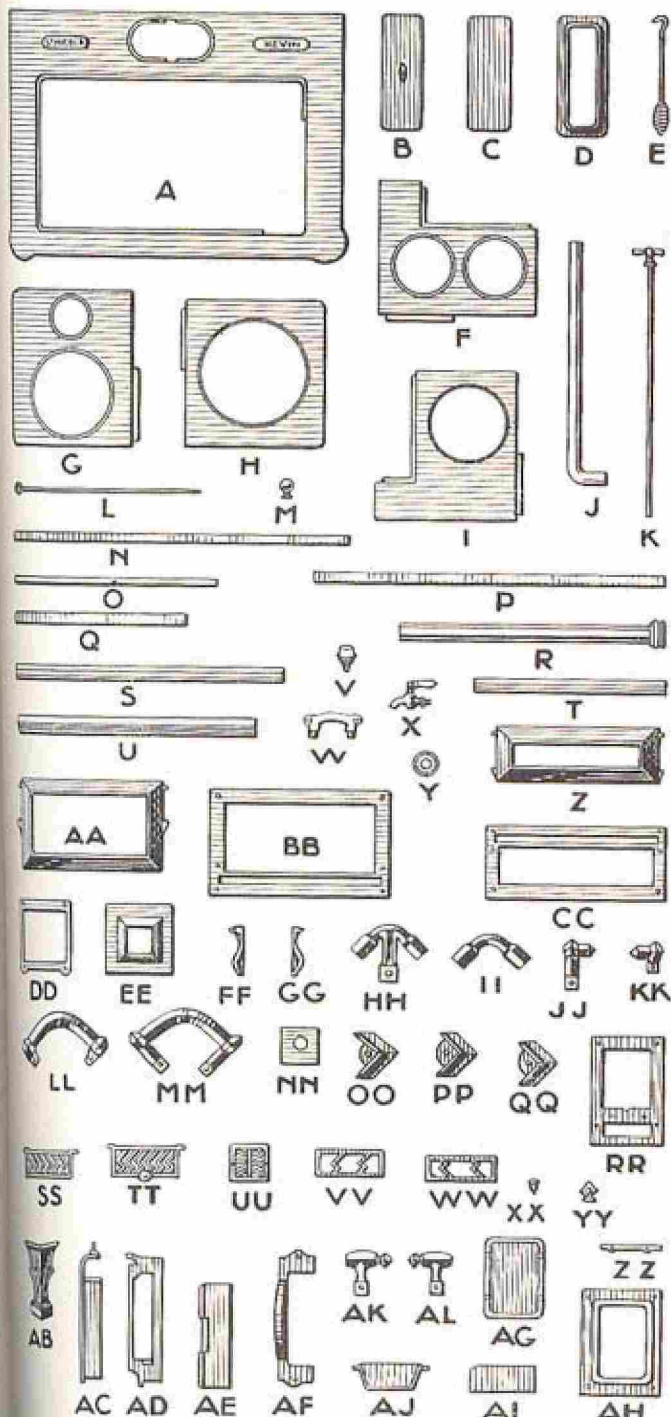
LÉGENDE



- A. Dôme.
- B. Façade A. 121.
- C. Pignon D. et G.A. 121.
- D. Côté de dôme de gauche.
- E. Côté de dôme de droite.
- F. Porte de foyer.
- G. Contre-porte de foyer.
- H. Pignon gauche A. 120.
- I. Pignon droit A. 120.
- J. Pignon tôle arrière droit.
- K. Pignon tôle arrière gauche.
- L. Dessus de foyer.
- M. Support de foyer.
- N. Façade cendrier.
- O. Charnière de porte A. 121.
- P. Grille avant.
- Q. Buse.
- R. Plaquettes de dôme.
- S. Grille de fond.
- T. Tirrote de la grille S.
- U. Coulisse d'admission d'air.
- V. Papillon de buse.
- W. Clef de manœuvre de V.
- X. Crochet.
- Y. Tampon de 150.
- Z. Charnières pour grille avant P.
- AA. Anneau pour tirrote T.
- BB. Plaque amiante de buse.
- CC. Boulon de fixation des briques F.F., G.G.
- DD. Bouton de porte F.
- EE. Pied arrière pour appareil à derrière fonte seulement.
- FF. Brique arrière gauche.
- GG. Brique arrière droite.
- HH. Brique de côté gauche.
- II. Brique de côté droite.
- JJ. Garniture mica de porte de foyer F.
- KK. Carcasse tôle.
- LL. Cendrier tôle.
- M.M. Derrière fonte (pour appareils livrés derrière fonte seulement).
- N.N. Pignon fonte arrière droit (pour appareils livrés derrière fonte seulement).
- O.O. Pignon fonte arrière gauche (pour appareils livrés derrière fonte seulement).
- P.P. Pièce arrière de rétrécissement de foyer A. 121 (in'équipent les appareils que sur demande).
- Q.Q. Pièce de côté de rétrécissement de foyer A. 121 (in'équipent les appareils que sur demande).
- R.R. Pièce de côté de rétrécissement de foyer A. 121 (in'équipent les appareils que sur demande).
- SS. Axes de porte de foyer de A. 120.

PIÈCES DÉTACHÉES

pour Cuisinières Série Spéciale N^{os} 1008, 1009, 1012
Type 100 Belge et Bateau



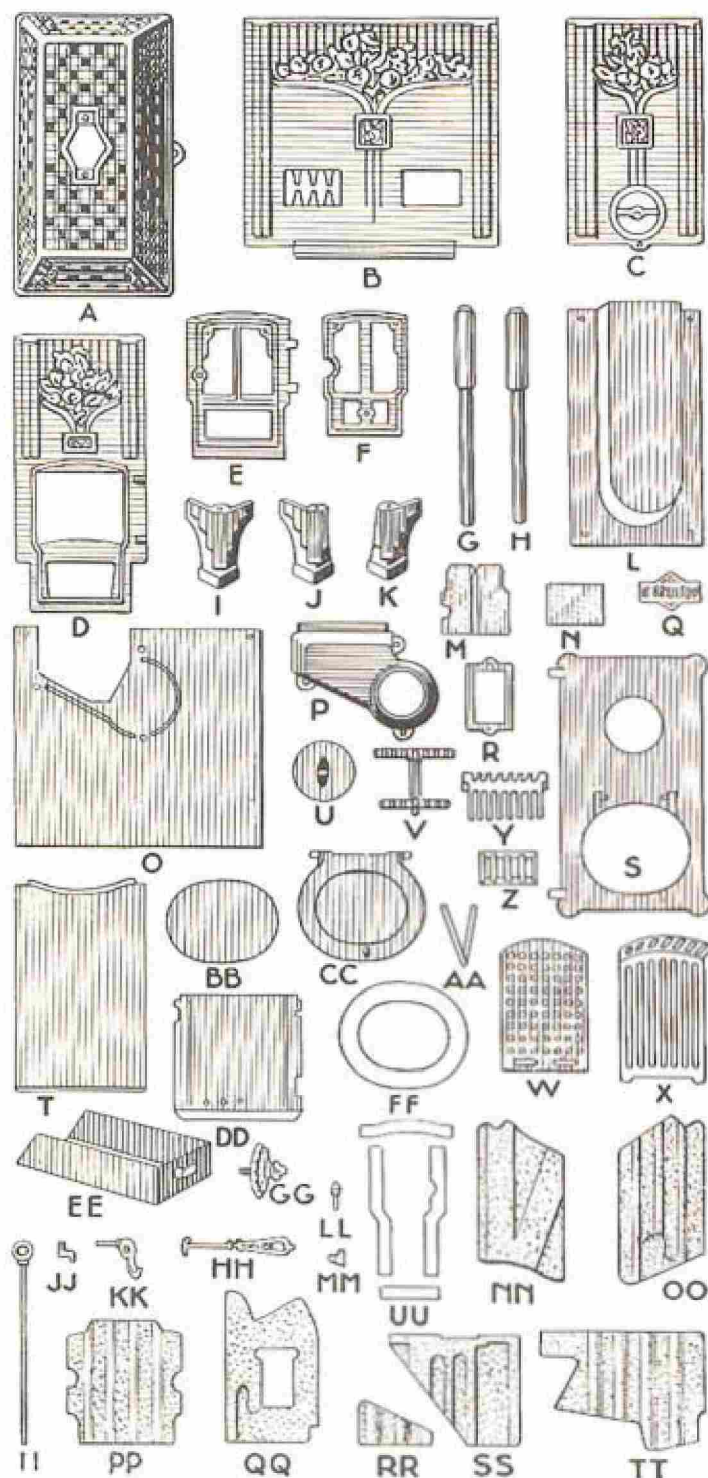
LÉGENDE

- A. Dessus.
- B. Tampon de chaudière affleurante.
- C. Couverture de panache.
- D. Panache.
- E. Crochet.
- F. Coup de feu droit à 2 trous pour 1008 seulement.
- G. Coup de feu gauche à 2 trous pour 1008 et 1009.
- H. Coup de feu gauche à 1 trou pour 1008 et 1009.
- I. Coup de feu droit à 1 trou pour cuis. 1008 seulement.
- J. Tube de chaudière pour chaudière arrière, pour 1012 seulement.
- K. Clé de manœuvre pour 1008 et 1009 foyer mixte.
- L. Tige de trappe pour foyer houille.
- M. Boule de panache.
- N. Barre avant pour 1008 et 1009.
- O. Barre de côté pour 1008 et 1009.
- P. Barre avant pour 1012.
- Q. Barre de côté pour 1012.
- R. Pilastre tôle.
- S. Galerie du bas avant en tôle.
- T. Galerie du bas de côté en tôle.
- U. Cornière arrière en tôle.
- V. Bouton de cendrier.
- W. Poignée de four et d'étuve.
- X. Robinet.
- Y. Rosace tôle pour robinet.
- Z. Porte d'étuve.
- AA. Porte de four.
- BB. Cadre de four.
- C.C. Cadre d'étuve.
- D.D. Cadre de cendrier.
- E.E. Devanture de cendrier.
- F.F. Console gauche pour porte de four et d'étuve.
- G.G. Console droite pour porte de four et d'étuve.
- H.H. Dessous de support d'angle pour barre enveloppante de cuis. 1008 et 1009.
- I.I. Dessus de support d'angle pour barre enveloppante de cuis. 1008 et 1009.
- J.J. Dessous de support de barre avant de cuis. 1012.
- K.K. Dessus de support de barre avant de cuis. 1012.
- L.L. Dessous de support d'angle pour barre enveloppante de cuis. 1012.
- M.M. Dessus de support d'angle pour barre enveloppante de cuis. 1012.
- N.N. Trou de chaudière.
- O.O. Sabot avant.
- P.P. Sabot arrière droit.
- Q.Q. Sabot arrière gauche.
- R.R. Guculard.
- S.S. Porte de foyer côté gauche.
- T.T. Porte de foyer côté droit.
- U.U. Prise d'air.
- V.V. Contre-porte de foyer côté gauche.
- W.W. Contre-porte de foyer côté droit.
- X.X. Bouton de porte de foyer.
- Y.Y. Anneau de tirette.
- Z.Z. Charnière de porte de foyer.
- A.B. Pied avant et arrière.
- A.C. Trappe de tirage pour foyer houille.
- A.D. Cadre de trappe de tirage pour foyer houille.
- A.E. Trappe de tirage pour foyer mixte.
- A.F. Cadre de trappe de tirage pour foyer mixte.
- A.G. Tampon de ramonage.
- A.H. Cadre de tampon de ramonage.
- A.I. Plaque mica pour porte de foyer.
- A.J. Barette.
- A.K. Support de barre avant gauche.
- A.L. Support de barre avant droit.

Ne pas omettre de nous indiquer si les pièces demandées sont pour un appareil foyer bois, foyer houille ou foyer mixte avec ou sans chaudière, avec ou sans carreaux sous l'étuve. Ne pas omettre d'indiquer si les pièces demandées sont pour cuisinières 1008, 1009, 1012, série Belge ou Bateau. Pour les pièces de foyer, buse, tampon de buse et encadrements de buse, ne pas omettre d'indiquer s'il s'agit de cuisinières n^{os} 1008, 1009, 1012, série Belge, Bateau ou cuisinières système Piérad.

PIÈCES DÉTACHÉES

pour Poêle "LE BRULTOUT" modèle Uni - Arts Décoratifs - Luxe



LÉGENDE

- A. Dôme.
- B. Devanture.
- C. Pignon gauche (ou plein).
- D. Pignon droit (ou vide).
- E. Porte de foyer.
- F. Contre-porte de foyer.
- G. Colonne avant droite, avant gauche et arrière gauche.
- H. Colonne arrière droite.
- I. Pied avant gauche et arrière gauche.
- J. Pied avant droit.
- K. Pied arrière droit.
- L. Fond.
- M. Garniture mica de porte de foyer.
- N. Mica pour regard.
- O. Derrière.
- P. Buse.
- Q. Ecusson.
- R. Encadrement de regard.
- S. Dessus de foyer.
- T. Grande gaine.
- U. Petit tampon rond.
- V. Grille rateau.
- W. Grille à bois.
- X. Grille à charbon.
- Y. Grille avant.
- Z. Grille protection de regard.
- A.A. Compos pour dôme.
- B.B. Contre-tampon de chargement.
- C.C. Tampon de chargement.
- D.D. Petite gaine.
- E.E. Cendrier tôle.
- F.F. Garniture amiante pour tampon de chargement.
- G.G. Ventouse.
- H.H. Crochet de manœuvre.
- I.I. Tirette de grille rateau.
- J.J. Charnières de dôme (2).
- K.K. Poignée crosse de porte de foyer.
- L.L. Axes de porte de foyer (2).
- M.M. Mentonnet de poignée crosse.
- N.N. Brique réfractaire avant gauche.
- O.O. Brique réfractaire arrière gauche.
- P.P. Brique réfractaire, côté porte de foyer.
- Q.Q. Brique réfractaire, inférieure, avant droite à regard.
- R.R. Brique réfractaire, supérieure, arrière droite.
- S.S. Brique réfractaire, supérieure, avant droite.
- T.T. Brique réfractaire, inférieure, arrière droite.
- U.U. Garniture amiante pour porte de foyer.

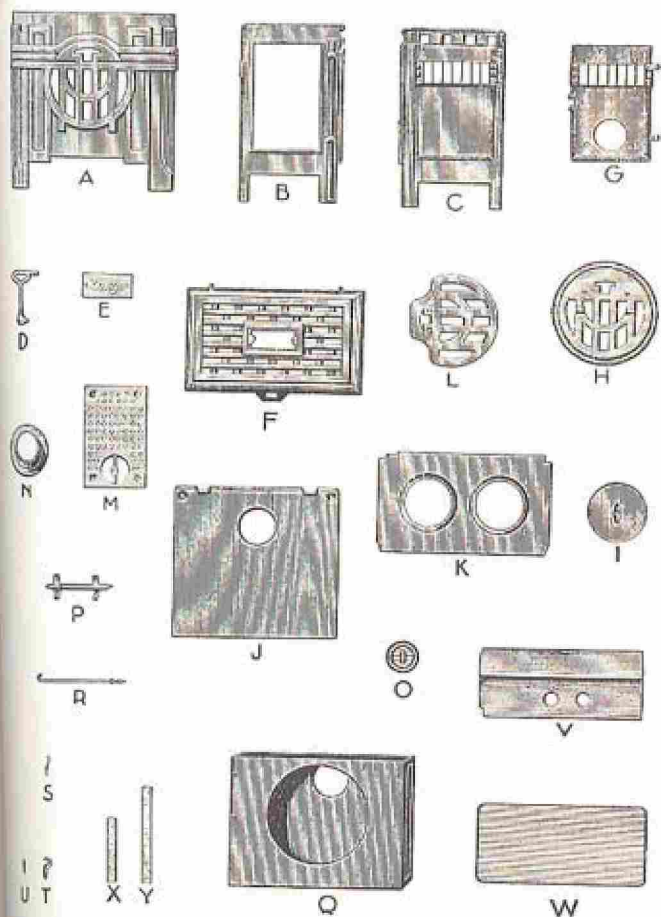
Si les pièces sont demandées pour poêle Brultout uni A. D. ou modèle Luxe, ne pas omettre de le spécifier à la commande. — Bien spécifier également la teinte désirée pour les pièces émaillées.

PIÈCES DÉTACHÉES

pour Poêle à Bois "LE TANGO" et "TANGO MIXTE"

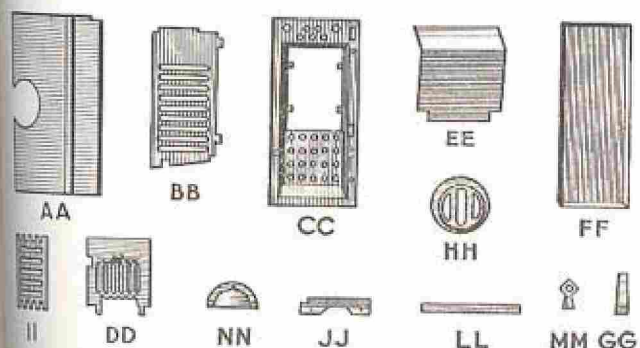
LÉGENDE

Pièces du Tango à Bois



- A. Façade.
- B. Pignon vide ou droit.
- C. Pignon plein ou gauche.
- D. Clef de manœuvre.
- E. Ecusson.
- F. Dôme.
- G. Porte de foyer.
- H. Applique intérieure de façade.
- I. Tampon de dessus de foyer.
- J. Derrière.
- K. Dessus de foyer.
- L. Serre-mica.
- M. Contre-porte de foyer.
- N. Buse.
- O. Ventouse.
- P. Chenet.
- Q. Carcasse tôle.
- R. Tirant d'assemblage.
- S. Vis de fermeture.
- T. Charnière de dôme.
- U. Axe de porte de foyer.
- V. Chicane fonte.
- W. Dalle réfractaire.
- X. Garniture verticale amiante pour porte de foyer.
- Y. Garniture horizontale amiante pour porte de foyer.

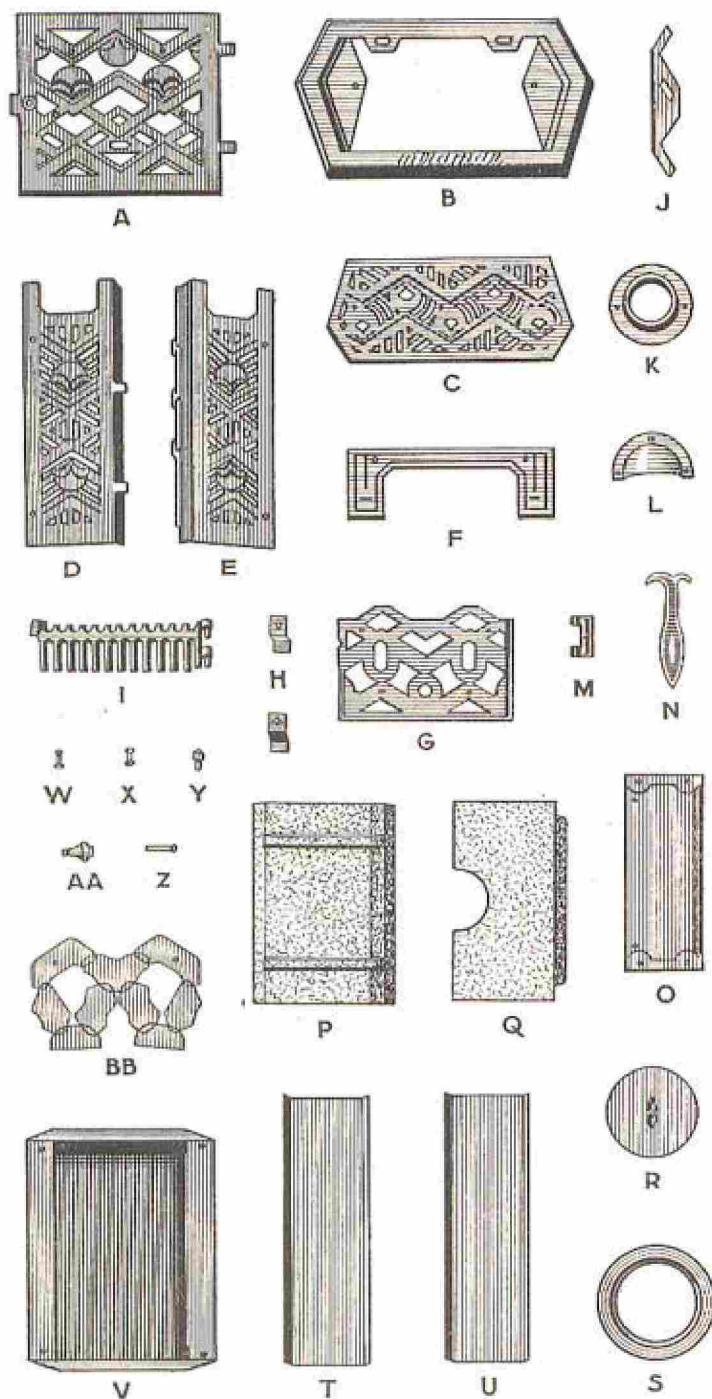
Pièces du Tango Mixte



- A.A. Brique réfractaire.
- B.B. Grille de façade.
- C.C. Support de foyer.
- D.D. Grille avant.
- E.E. Bossu.
- F.F. Tirair tôle.
- G.G. Pattes de support de foyer.
- H.H. Rondelle de buse.
- I.I. Grille de fond.
- J.J. Renvoi de cendres.
- L.L. Tirette de grille.
- M.M. Anneau de tirette.
- N.N. Chicane.

PIÈCES DÉTACHÉES

pour Poêle à Bois "MIRAMAR" et "MIRADOR"



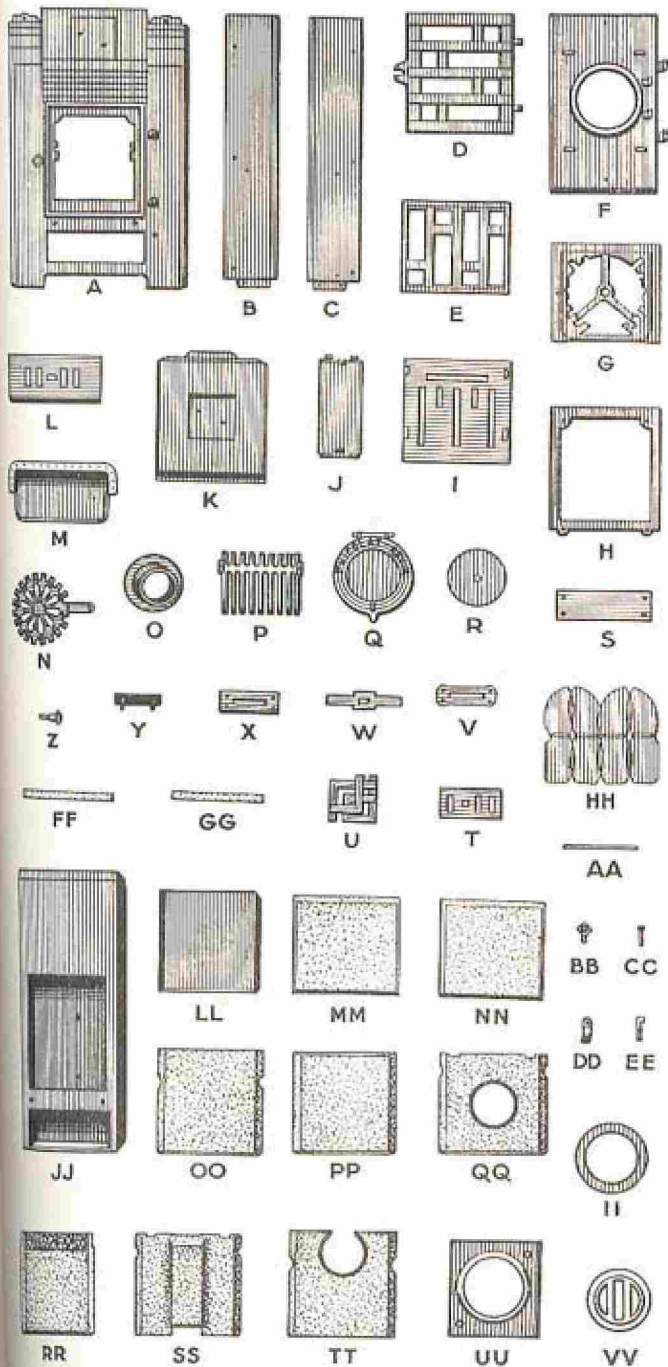
LÉGENDE

- A. Porte de foyer.
- B. Dôme.
- C. Applique de dôme.
- D. Pignon droit.
- E. Pignon gauche.
- F. Pied.
- G. Contre-porte de foyer.
- H. Equerres tôle support de brique.
- I. Grille avant.
- J. Coulisse.
- K. Buse.
- L. Chicane.
- M. Charnière de grille I.
- N. Crochet de manœuvre.
- O. Entretoise.
- P. Brique de fond.
- Q. Brique arrière.
- R. Tampon de 150.
- S. Rondelle de dessus de foyer.
- T. Pignon tôle arrière gauche.
- U. Pignon tôle arrière droit.
- V. Carcasse tôle.
- W. Vis de fixation.
- X. Mentonnet.
- Y. Bouton de coulisse J.
- Z. Axes de porte A.
- AA. Bouton de porte A.
- BB. Garniture mica de porte A.

PIÈCES DÉTACHÉES

pour Poêle à étagères "NICO" N^{os} 77-1 et 77-2

LÉGENDE

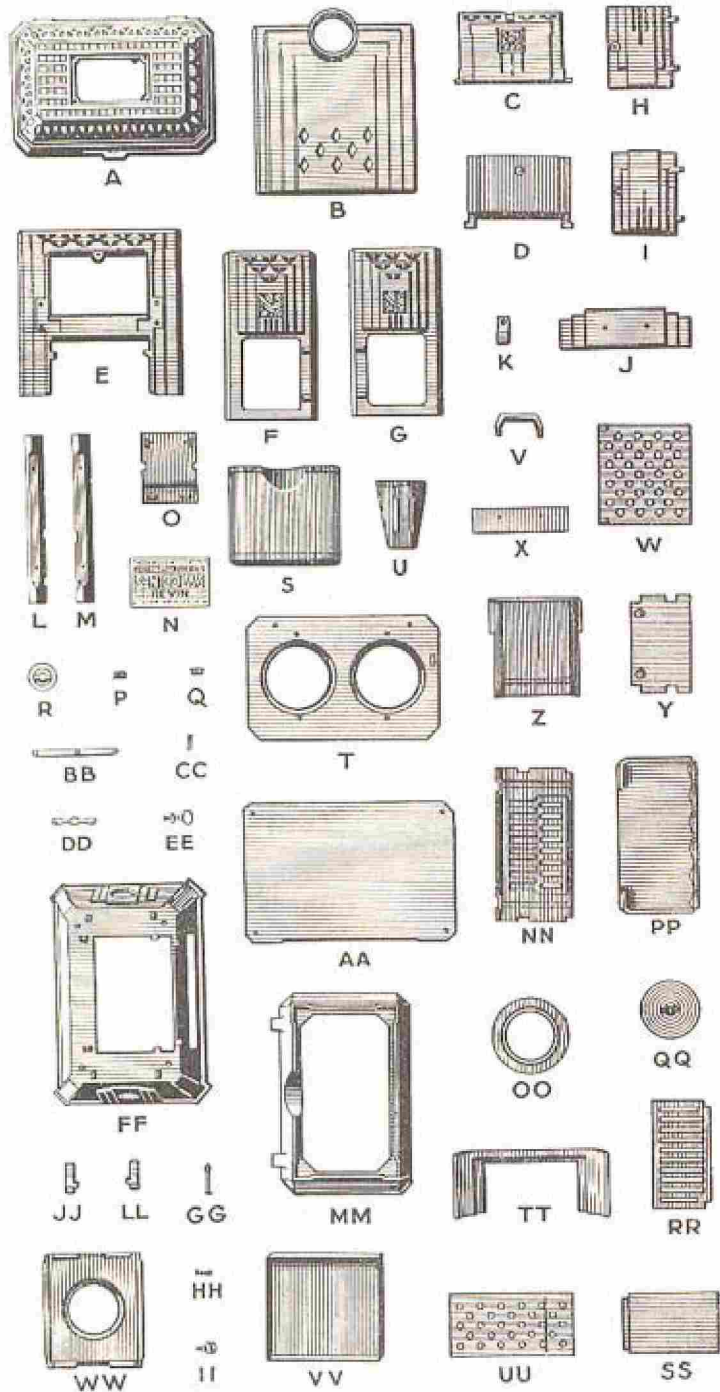


- A. Façade.
- B. Panneau fonte arrière côté gauche.
- C. Panneau fonte arrière côté droit.
- D. Porte de foyer.
- E. Contre-porte de foyer.
- F. Dessus de foyer.
- G. Support de foyer.
- H. Cadre de gueulard.
- I. Étagères.
- J. Parties fixes de pignon droites et gauche.
- K. Couvercle.
- L. Porte de cendrier.
- M. Bavette.
- N. Grille de fond.
- O. Buse.
- P. Grille avant.
- Q. Tampon de chargement.
- R. Contre-tampon de chargement.
- S. Contre-porte de cendrier.
- T. Coulisse d'admission d'air.
- U. Ecussons de dessus et de façade.
- V. Cadre extérieur de coulisse.
- W. Coulisse.
- X. Cadre intérieur de coulisse.
- Y. Poignée du couvercle.
- Z. Bouton de porte de cendrier.
- A.A. Tirette de décendrage.
- B.B. Anneau de tirette.
- C.C. Axes de porte de foyer.
- D.D. Charnières du couvercle.
- E.E. Vis de fermeture de porte de foyer.
- F.F. Garniture amiante verticale de porte de foyer.
- G.G. Garniture amiante horizontale de porte de foyer.
- H.H. Garniture mica de porte de foyer.
- I.I. Rondelle amiante de porte de chargement.
- J.J. Carcasse tôle.
- L.L. Cendrier tôle.
- M.M. Brique réfractaire du bas côté droit.
- N.N. Brique réfractaire du bas côté gauche.
- O.O. Brique réfractaire arrière pour buse en haut.
- P.P. Brique réfractaire médiane droite et gauche.
- Q.Q. Brique réfractaire pour buse en bas.
- R.R. Brique réfractaire avant.
- S.S. Brique réfractaire arrière pour buse en bas.
- T.T. Brique réfractaire pour buse en haut.
- U.U. Plaque de protection du dessus de foyer.
- V.V. Plaque intérieure de buse.

PIÈCES DÉTACHÉES

pour Cheminées à four 69 - 70

LÉGENDE




- A. Dôme.
- B. Derrière.
- C. Porte de four.
- D. Porte de foyer.
- E. Façade.
- F. Pignon droit.
- G. Pignon gauche.
- H. Porte de chargement droite.
- I. Porte de chargement gauche.
- J. Porte de cendrier.
- K. Charnières de dôme.
- L. Colonnes arrière.
- M. Colonnes avant.
- N. Ecusson nickelé.
- O. Contre-porte de chargement.
- P. Ressort droit de porte de four C.
- Q. Ressort gauche de porte de four C.
- R. Ventouses.
- S. Dessus de four.
- T. Dessus de foyer.
- U. Pieds.
- V. Poignée de porte de cendrier.
- W. Plaque à trous (étagère).
- X. Contre-porte de cendrier.
- Y. Contre-porte de foyer.
- Z. Plaques de protection droite et gauche.
- A.A. Fond.
- B.B. Compos de dôme.
- C.C. Axes de charnière portes de chargement.
- D.D. Traverses support de ventouses.
- E.E. Boutons nickelés de portes de chargement.
- F.F. Socle.
- G.G. Boulons de fixation des pieds.
- H.H. Bouton pression de fermeture de porte C.
- I.I. Bouton de porte de four.
- J.J. Charnière gauche porte de four.
- L.L. Charnière droite porte de four.
- M.M. Chapiteau.
- N.N. Grille avant.
- O.O. Rondelle de 190.
- P.P. Fond de foyer.
- Q.Q. Tampon de 150.
- R.R. Grille de fond.
- S.S. Côtés de four.
- T.T. Support de foyer.
- U.U. Grille à bois.
- V.V. Cendrier-tôle.
- W.W. Fond de four.

PIÈCES DÉTACHÉES

pour Cheminée "L'IDÉALE" modèle Uni - Moderne - Raisin et Luxe

LÉGENDE



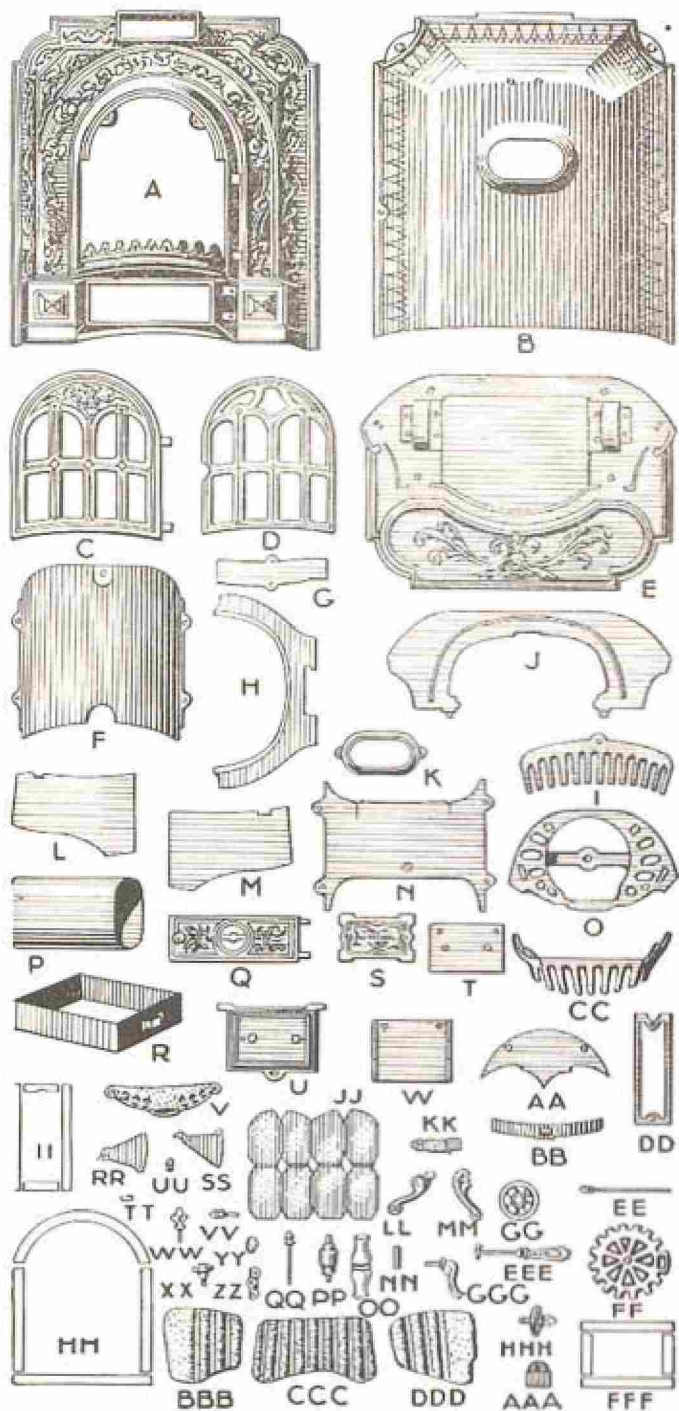
- A. Derrière.
- B. Devanture.
- C. Pignon droit.
- D. Pignon gauche.
- E. Grille avant.
- F. Grille de protection.
- G. Plaque de protection gauche.
- H. Plaque de protection droite.
- I. Chapiteau.
- J. Dessus de foyer.
- K. Fond.
- L. Partie de gaine droite.
- M. Partie de gaine gauche.
- N. Contre-porte de foyer.
- O. Pied arrière.
- P. Contre-tampon de chargement.
- Q. Pied avant droit.
- R. Pied avant gauche.
- S. Grille de fond.
- T. Bavette.
- U. Support de grille de fond.
- V. Support de gaine.
- X. Ventouse.
- Y. Tampon de chargement.
- Z. Devanture de cendrier.
- W. Buse.
- A.A. Cendrier tôle.
- B.B. Porte de foyer.
- C.C. Dôme.
- D.D. Plaque tôle de protection arrière.
- E.E. Tirette de grille de fond.
- F.F. Axes de porte de foyer.
- G.G. Vis de fermeture de porte de foyer.
- H.H. Compas pour dôme.
- I.I. Brique réfractaire de côté droit et gauche.
- J.J. Brique réfractaire de milieu.
- K.K. Ecusson.
- L.L. Charnières pour couvercle (2).
- M.M. Clé de manœuvre.
- N.N. Garniture amiante pour tampon de chargement.
- O.O. Garniture mica pour porte de foyer.
- P.P. Garniture amiante de porte de foyer.

Si les pièces sont demandées pour cheminée IDÉALE, modèle uni, moderne, raisin et Luxe, ne pas omettre de le spécifier à la commande. — Bien spécifier également la teinte désirée pour les pièces émaillées.

PIÈCES DÉTACHÉES

pour Cheminées TZARINE 1 et 2, PRINCESSE, COPPÉLIA 1 et 2, POMPADOUR 1 et 2, S. N. HOLIDAY 1 et 2, Unie, GUI & HOLY

LÉGENDE



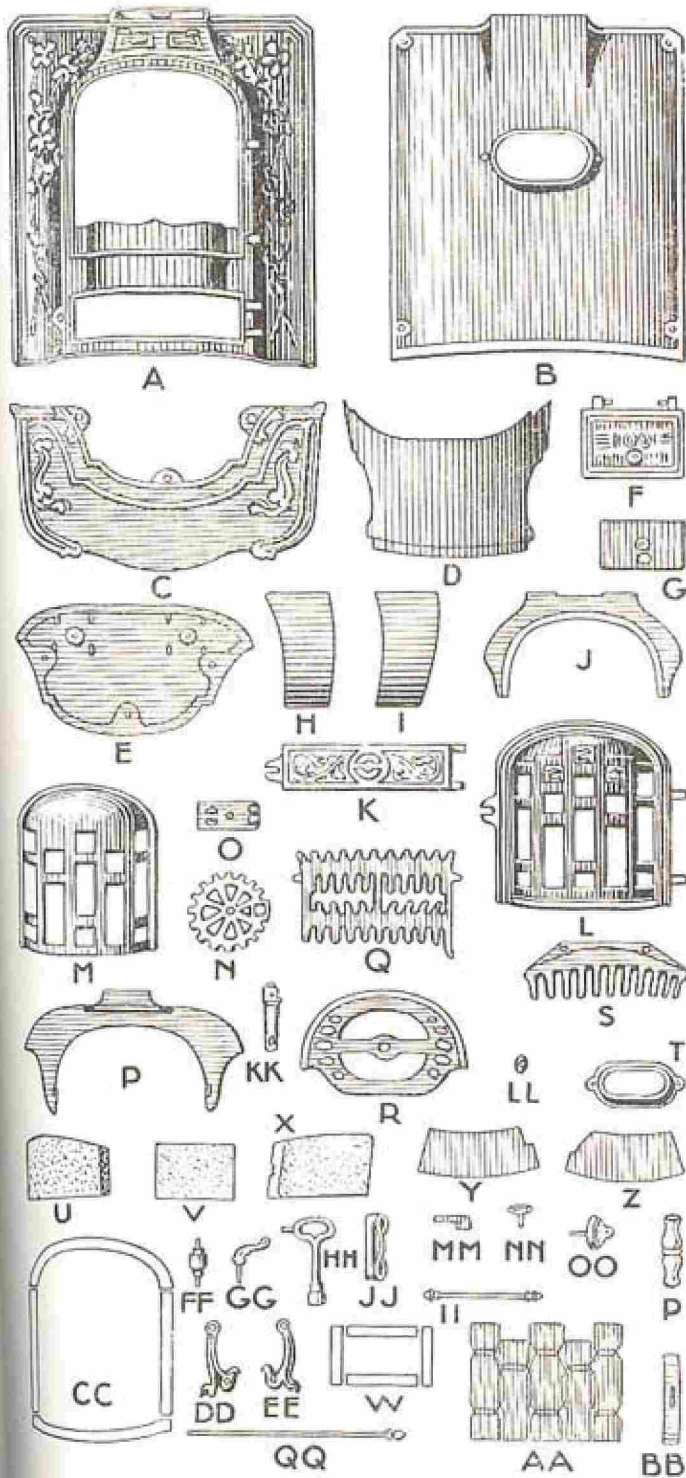
- A. Devanture.
- B. Derrière.
- C. Porte de foyer.
- D. Contre-porte de foyer.
- E. Sacle.
- F. Partie arrière de gaine.
- G. Conduite de gaz verticale.
- H. Support de foyer.
- I. Grille fixe du haut.
- J. Support de gaine.
- K. Base ovale.
- L. Plaque de foyer droite.
- M. Plaque de foyer gauche.
- N. Partie avant de gaine.
- O. Support de grille de fond.
- P. Base tôle.
- Q. Devanture de cendrier.
- R. Cendrier tôle.
- S. Ecusson.
- T. Contre-porte de chargement.
- U. Tampon de chargement.
- V. Conduite de gaz horizontale.
- W. Entonnoir.
- AA. Cache-feu.
- BB. Coulisse de tirette.
- CC. Grille de gaine mobile du bas.
- DD. Contre-porte de cendrier.
- EE. Axe de poignée faïence.
- FF. Grille de fond.
- GG. Roulette.
- H.H. Garniture amiante pour porte de foyer.
- I.I. Garniture amiante pour porte de cendrier.
- J.J. Garniture mica de porte de foyer.
- KK. Tirette.
- LL. Support droit de poignée faïence.
- M.M. Support gauche de poignée faïence.
- N.N. Axe de roulette.
- O.O. Poignée faïence.
- P.P. Galet.
- Q.Q. Axe de porte de cendrier.
- R.R. Ailette droite pour entonnoir.
- S.S. Ailette gauche pour entonnoir.
- T.T. Mentonnet de poignée de fermeture pour porte de cendrier.
- U.U. Boule pour axe de porte de foyer, de cendrier et de poignée faïence.
- V.V. Axe de porte de foyer.
- W.W. Poignée de fermeture de cendrier.
- X.X. Vis de frein.
- Y.Y. Mentonnet de porte de foyer.
- Z.Z. Support de roulette.
- AAA. Bride de foyer rétractaire.
- BBB. Brique rétractaire côté droit.
- CCC. Brique rétractaire milieu.
- DDD. Brique rétractaire côté gauche.
- EEE. Crochet de manœuvre.
- FFF. Garniture amiante de porte de chargement.
- G.G.G. Poignée de fermeture de porte de foyer.
- H.H.H. Ventouse.

Si les pièces sont demandées pour Tzarine n° 1 ou 2, Princesse, Coppélia n° 1 ou 2, Pompadour n° 1 ou 2, S.N., Holiday n° 1 ou 2, Gui, Holy, Cheminée Unie, ne pas omettre de le spécifier à la commande.

PIÈCES DÉTACHÉES

pour Cheminées "NICOLE" N^{os} 1 et 2

unies et ornées



LÉGENDE

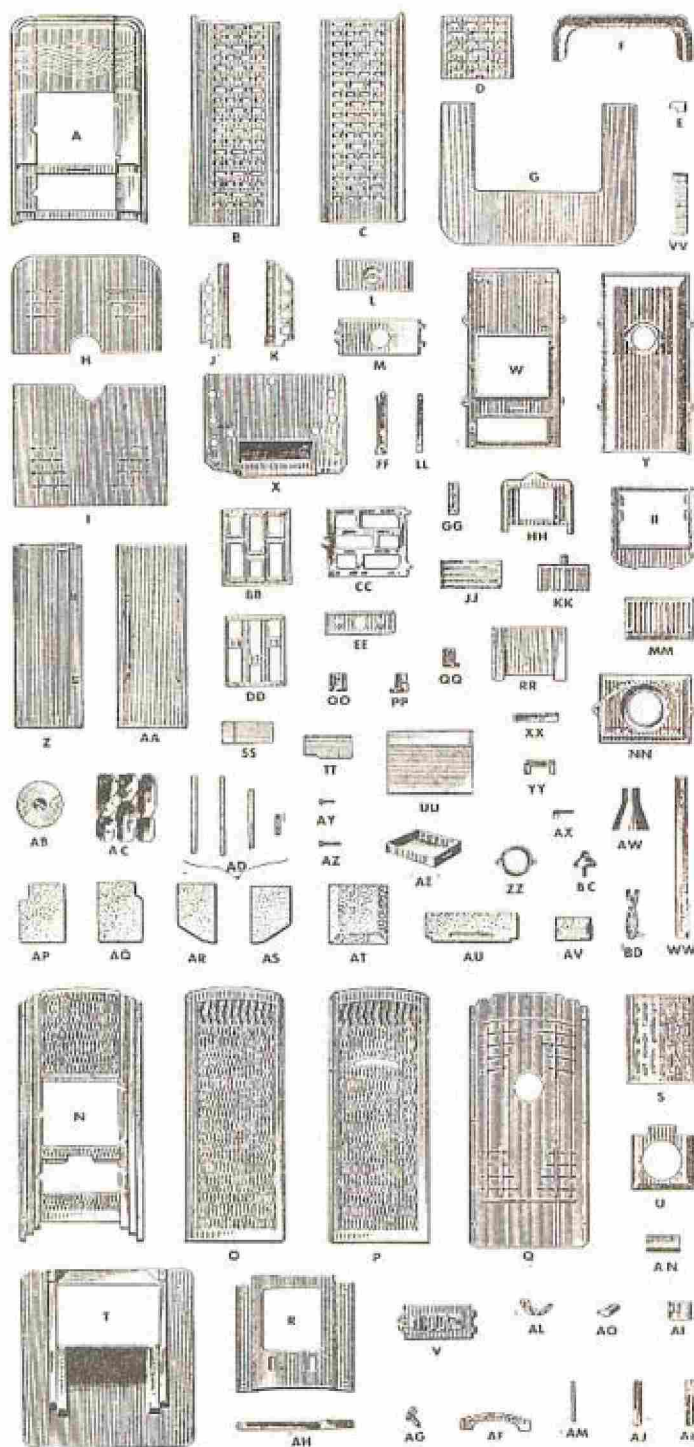
- A. Devanture.
- B. Derrière.
- C. Bavette de socle.
- D. Gaine.
- F. Porte de chargement.
- E. Fond.
- G. Contre-porte de chargement.
- I. Plaque de foyer côté droit.
- H. Plaque de foyer côté gauche.
- J. Support de foyer.
- K. Devanture de cendrier.
- L. Porte de foyer.
- M. Contre-porte de foyer.
- N. Grille de fond.
- O. Support de galet.
- P. Support de gaine.
- Q. Grille avant du bas.
- R. Support de grille de fond.
- S. Grille avant du haut.
- T. Base.
- U. Brique réfractaire côté droit.
- V. Brique réfractaire de milieu.
- X. Brique réfractaire côté gauche.
- Y. Plaque de protection côté droit.
- Z. Plaque de protection côté gauche.
- W. Garniture amiante pour tampon de chargement.
- A.A. Garniture mica de porte de foyer.
- B.B. Coulisse de tirette.
- C.C. Garniture amiante de porte de foyer.
- D.D. Support de poignée côté droit.
- E.E. Support de poignée côté gauche.
- F.F. Galet.
- G.G. Poignée crosse de porte de chargement.
- H.H. Clé de manœuvre.
- I.I. Axe de poignée faïence avec bouton.
- J.J. Charnières de porte de chargement.
- K.K. Tirette de grille de fond.
- L.L. Mentonnet de poignée de porte de chargement.
- M.M. Vis de fermeture de porte de foyer et cendrier.
- N.N. Vis de frein.
- O.O. Ventouse.
- P.P. Poignée faïence.
- Q.Q. Axes de porte de foyer et cendrier.

En commandant les pièces de rechange, indiquer toujours s'il s'agit d'une cheminée Nicole, unie ou ornée, n^o 1 ou 2, et pour les pièces émaillées, la teinte désirée.

PIÈCES DÉTACHÉES

pour Cheminée "NICLA" et Calorifère "NICLA 2"

LÉGENDE

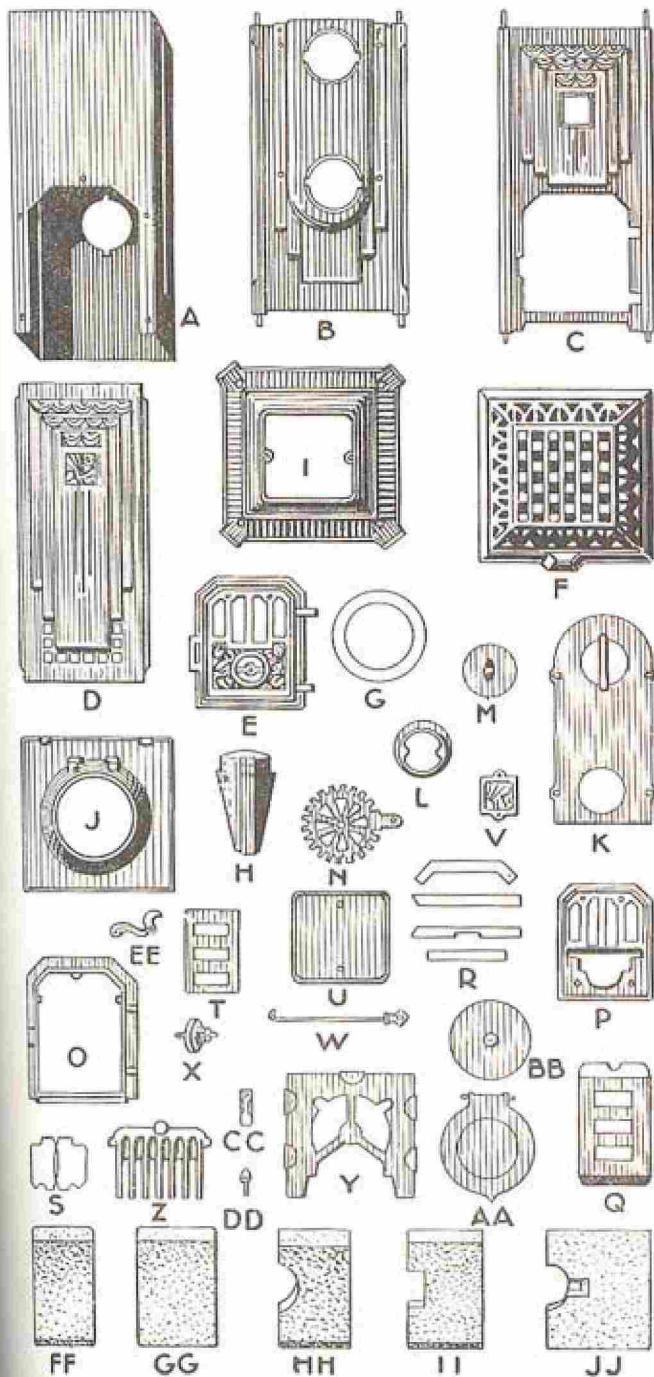


- A. Façade émaillée NICLA 1.
- B. Pignon gauche émaillé NICLA 1.
- C. Pignon droit émaillé NICLA 1.
- D. Couverture droit et gauche NICLA 1.
- E. Bouton de couvercle.
- F. Derrière émaillé NICLA 1.
- G. Socle NICLA 1.
- H. Derrière brut, partie du haut, NICLA 1.
- I. Derrière brut, partie du bas, NICLA 1.
- J. Cache droite NICLA 1.
- K. Cache gauche NICLA 1.
- L. Porte de cendrier NICLA 1.
- M. Applique de porte de cendrier NICLA 1.
- N. Façade émaillée NICLA 2.
- O. Pignon gauche émaillé NICLA 2.
- P. Pignon droit émaillé NICLA 2.
- Q. Derrière extérieur NICLA 2.
- R. Dôme NICLA 2.
- S. Applique de dôme NICLA 2.
- T. Socle NICLA 2.
- U. Cache de dessus de foyer NICLA 2.
- V. Porte de cendrier NICLA 2.
- W. Façade brute intérieure.
- X. Fond.
- Y. Derrière brut intérieur.
- Z. Pignon gauche brut.
- AA. Pignon droit brut.
- BB. Porte de foyer.
- CC. Applique de porte de foyer.
- DD. Contre-porte de foyer.
- EE. Contre-porte de cendrier.
- FF. Charnière de porte de foyer.
- GG. Charnière de porte de cendrier.
- HH. Support de grille.
- II. Support de foyer.
- JJ. Grille de fond.
- KK. Grille de fond arrière.
- LL. Tirette de commande de cette grille.
- MM. Grille avant.
- NN. Dessus de foyer.
- OO. Support arrière.
- PP. Support droite.
- QQ. Support gauche.
- RR. Renvoi de charbon.
- SS. Chicane droite.
- TT. Chicane gauche.
- UU. Séparation intérieure.
- VV. Conduite de gaz intérieure.
- WW. Conduite de gaz extérieure.
- XX. Coulisse.
- YY. Cadre de coulisse.
- ZZ. Buse.
- AB. Tampon de chargement.
- AC. Carniture mica porte de foyer.
- AD. Carniture amiante porte de foyer et de cendrier.
- AE. Cendrier tôle.
- AF. Secteur gradué NICLA 2.
- AG. Bouton de manœuvre NICLA 2.
- AH. Triangle de commande NICLA 2.
- AJ. Glissière NICLA 2.
- AJ. Coulisse du haut NICLA 2.
- AK. Coulisse du bas NICLA 2.
- AL. Charnière d'applique NICLA 2.
- AM. Axe de charnière NICLA 2.
- AN. Coussinet d'axe NICLA 2.
- AO. Bouton d'applique NICLA 2.
- AP. Brique inférieure droite.
- AQ. Brique inférieure gauche.
- AR. Brique supérieure droite.
- AS. Brique supérieure gauche.
- AT. Brique arrière.
- AU. Brique Carborundum.
- AV. Brique Carborundum.
- AW. Entonnoir tôle de chargement.
- AX. Vis de fermeture des portes.
- AY. Axes des portes.
- AZ. Vis de fixation de façade NICLA 1.
- BC. Ventouse NICLA 1.
- BD. Clef de manœuvre.

PIÈCES DÉTACHÉES

pour Calorifères 50, 51 et 351

LÉGENDE



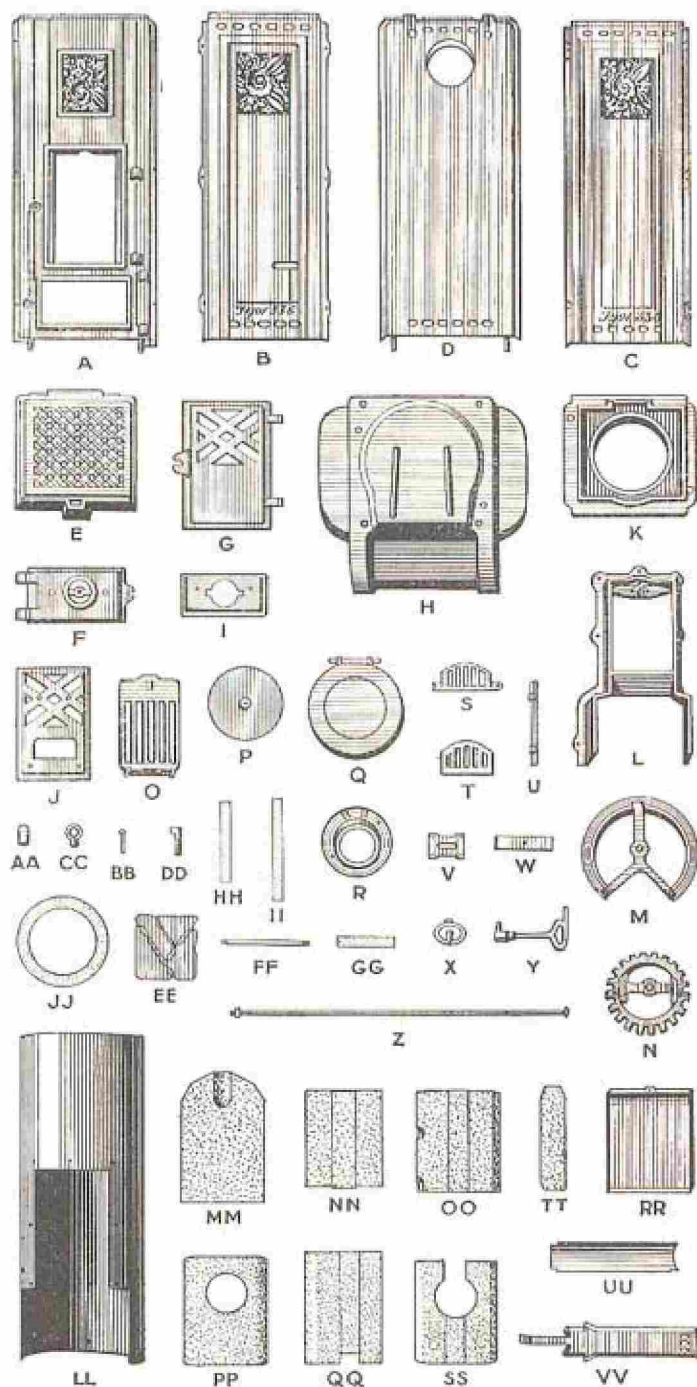
- A. Carcasse tôle.
- B. Derrière.
- C. Devanture.
- D. Pignon droit et gauche.
- E. Porte de foyer.
- F. Dôme.
- G. Garniture amiante pour tampon de chargement.
- H. Pied.
- I. Socle.
- J. Dessus de foyer.
- K. Plaque de buse.
- L. Buse.
- M. Tampon de buse.
- N. Grille de fond.
- O. Cadre de gueulard.
- P. Contre-porte de foyer.
- Q. Registre.
- R. Garniture amiante pour porte de foyer.
- S. Garniture mica pour porte de foyer.
- T. Coulisse pour registre.
- U. Tampon de socle.
- V. Ecusson.
- W. Tirette.
- X. Ventouse.
- Y. Support de foyer.
- Z. Grille avant.
- A.A. Tampon de chargement.
- B.B. Contre-tampon de chargement.
- C.C. Charnière pour dôme.
- D.D. Axe de porte de foyer.
- E.E. Poignée de fermeture.
- F.F. Brique réfractaire de milieu droite, gauche, avant et avant partie supérieure.
- G.G. Brique réfractaire partie inférieure, droite et gauche.
- H.H. Brique réfractaire partie inférieure, arrière.
- I.I. Brique réfractaire partie supérieure, droite et gauche.
- J.J. Brique réfractaire de milieu, supérieure, arrière.

Si les pièces sont demandées pour Calorifère 50, 51 ou 351 ne pas omettre de le spécifier à la commande.

PIÈCES DÉTACHÉES

pour Calorifères "IGOR"

LÉGENDE

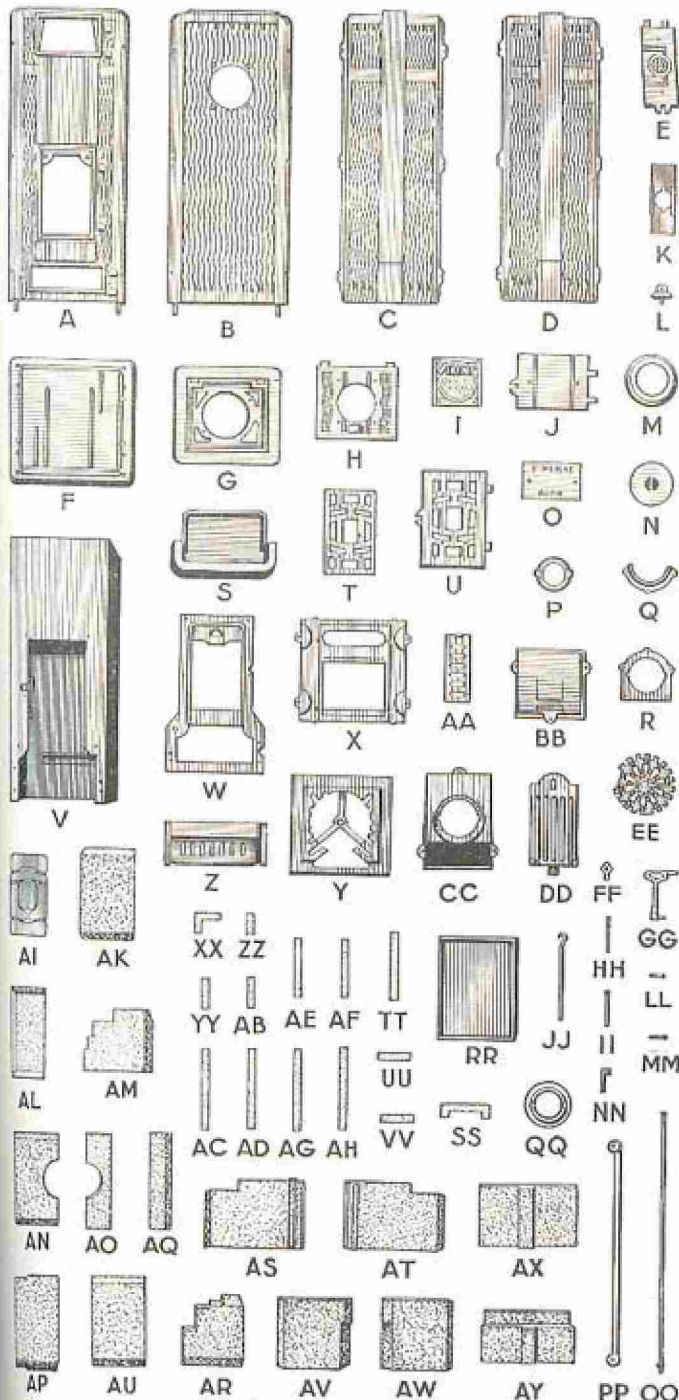


- A. Façade.
- B. Pignon gauche.
- C. Pignon droit.
- D. Derrière.
- E. Dôme.
- F. Porte de cendrier.
- G. Porte de foyer.
- H. Socle.
- I. Contre-porte de cendrier.
- J. Contre-porte de foyer.
- K. Dessus de foyer.
- L. Gueulard.
- M. Support de foyer.
- N. Grille de fond.
- O. Grille avant.
- P. Contre-tampon de chargement.
- Q. Tampon de chargement.
- R. Buse.
- S. Grille fixe du fond.
- T. Grille mobile du fond.
- U. Barette de cendrier.
- V. Cadre de tige de tirette.
- W. Obturateur tôle pour tige de tirette.
- X. Ventouse.
- Y. Crochet de manœuvre.
- Z. Tirant de fixation.
- A.A. Charnières de dôme.
- B.B. Axes des portes foyer et cendrier.
- C.C. Anneau de tirette.
- D.D. Vis de fermeture portes de foyer et cendrier.
- E.E. Garniture mica porte de foyer.
- F.F. Tirette de décendrage.
- G.G. Garniture amiante porte de cendrier.
- H.H. Garniture amiante porte de foyer et cendrier.
- I.I. Garniture amiante porte de foyer.
- J.J. Rondelle amiante pour tampon Q.
- L.L. Carcasse tôle.
- M.M. Brique réfractaire avant, supérieure.
- N.N. Brique réfractaire inférieure droite et gauche.
- O.O. Brique réfractaire arrière inférieure.
- P.P. Brique réfractaire arrière (pour buse en haut seulement).
- Q.Q. Brique réfractaire supérieure droite et gauche.
- R.R. Cendrier tôle.
- S.S. Brique réfractaire arrière (pour buse en bas seulement).
- T.T. Brique réfractaire arrière partie supérieure (buse en bas seulement).
- U.U. Contre-buse en bas.
- V.V. Buse en bas.

PIÈCES DÉTACHÉES

pour Calorifères "VIKING"

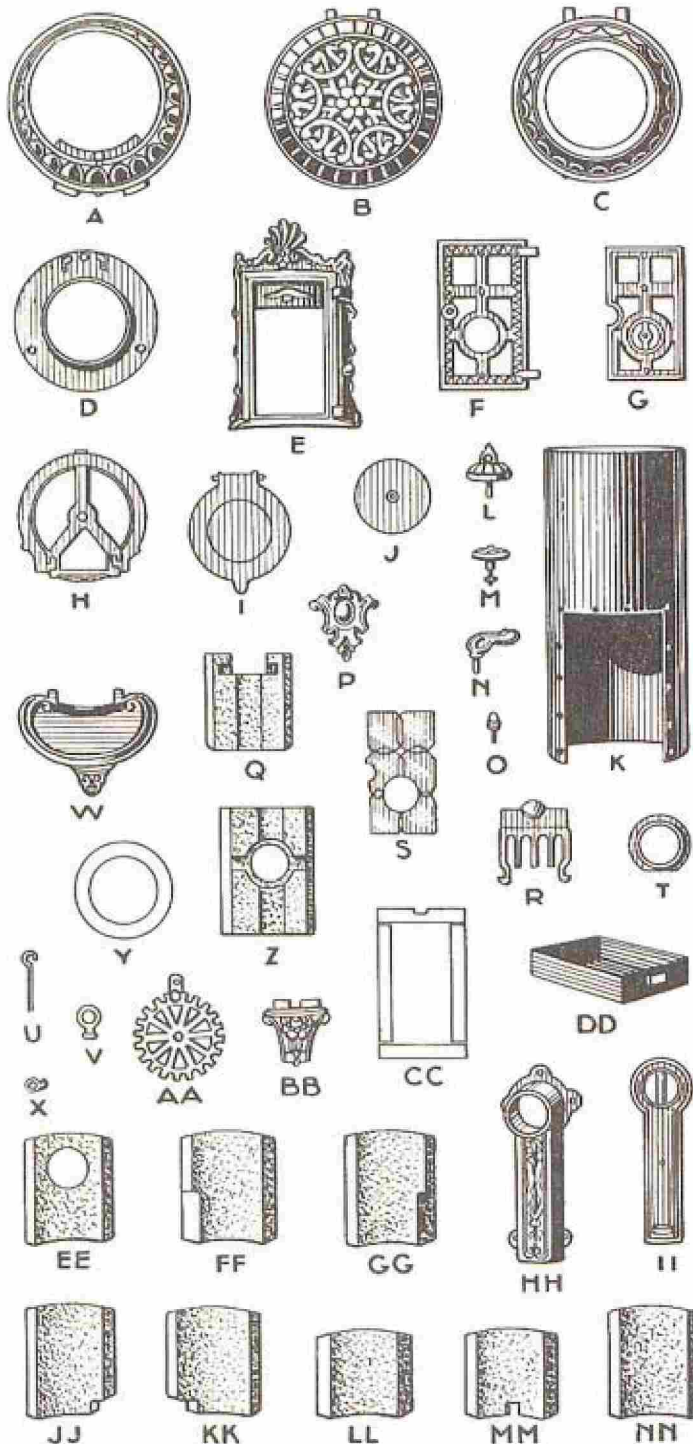
LÉGENDE



- A. Façade.
- B. Derrière.
- C. Pignon droit.
- D. Pignon gauche.
- E. Porte de cendrier.
- F. Socle.
- G. Chapiteau.
- H. Couverture de dôme.
- I. Ecusson.
- J. Porte de chargement.
- K. Contre-porte de tiroir.
- L. Ventouse.
- M. Rondelle de buse.
- N. Tampon de buse.
- O. Contre-porte de chargement.
- P. Couronne de réglage de ventouse.
- Q. Demi-buse arrière.
- R. Cadre de buse.
- S. Bavette.
- T. Contre-porte de foyer.
- U. Porte de foyer.
- V. Carcasse tôle.
- W. Gueulard.
- X. Dessus de foyer.
- Y. Support de foyer.
- Z. Registre.
- AA. Coulisse de registre.
- BB. Boîte de chargement.
- CC. Boîte de tiroir.
- DD. Grille de devant.
- EE. Grille de fond.
- FF. Anneau de tirette de décrochage et de registre.
- GG. Clef de manœuvre.
- HH. Tirette de registre.
- II. Charnière de porte de cendrier.
- JJ. Tirette de décrochage.
- LL. Charnière de porte de chargement.
- MM. Charnière de porte de foyer.
- NN. Vis de fermeture de porte de foyer et cendrier.
- OO. Tirants de fixation.
- PP. Tubes d'admission d'air.
- QQ. Buse.
- RR. Cendrier tôle.
- SS. Garniture amiante de porte de chargement.
- TT. Garniture amiante de porte de chargement.
- UU. Garniture amiante de porte de chargement.
- VV. Garniture amiante de porte de chargement.
- XX. Garniture amiante de porte de cendrier.
- YY. Garniture amiante de porte de cendrier.
- ZZ. Garniture amiante de porte de cendrier.
- AA. Garniture amiante de porte de cendrier.
- AB. Garniture amiante de porte de cendrier.
- AC. Garniture amiante de porte de cendrier.
- AD. Garniture amiante de porte de cendrier.
- AE. Garniture amiante de porte de foyer.
- AF. Garniture amiante de porte de foyer.
- AG. Garniture amiante de porte de foyer.
- AH. Garniture amiante de porte de foyer.
- AI. Garniture mica de porte de foyer.
- AK. Brique réfractaire arrière.
- AL. Brique réfractaire supérieure de façade.
- AM. Brique réfractaire supérieure côté droit.
- AN. Brique réfractaire de dessous de buse.
- AO. Brique réfractaire de dessous de buse.
- AP. Brique réfractaire inférieure de façade.
- AQ. Briques réfractaires arrière, de côté, droite et gauche.
- AR. Brique réfractaire supérieure côté gauche.
- AS. Brique réfractaire inférieure côté droit.
- AT. Brique réfractaire inférieure côté gauche.
- AU. Brique réfractaire arrière.
- AV. Brique réfractaire médiane côté gauche.
- AW. Brique réfractaire médiane côté droit.
- AX. Brique réfractaire inférieure de séparation.
- AY. Brique réfractaire supérieure de séparation.

PIÈCES DÉTACHÉES

pour Calorifères Nos 45bis - 45 - 46 - 47



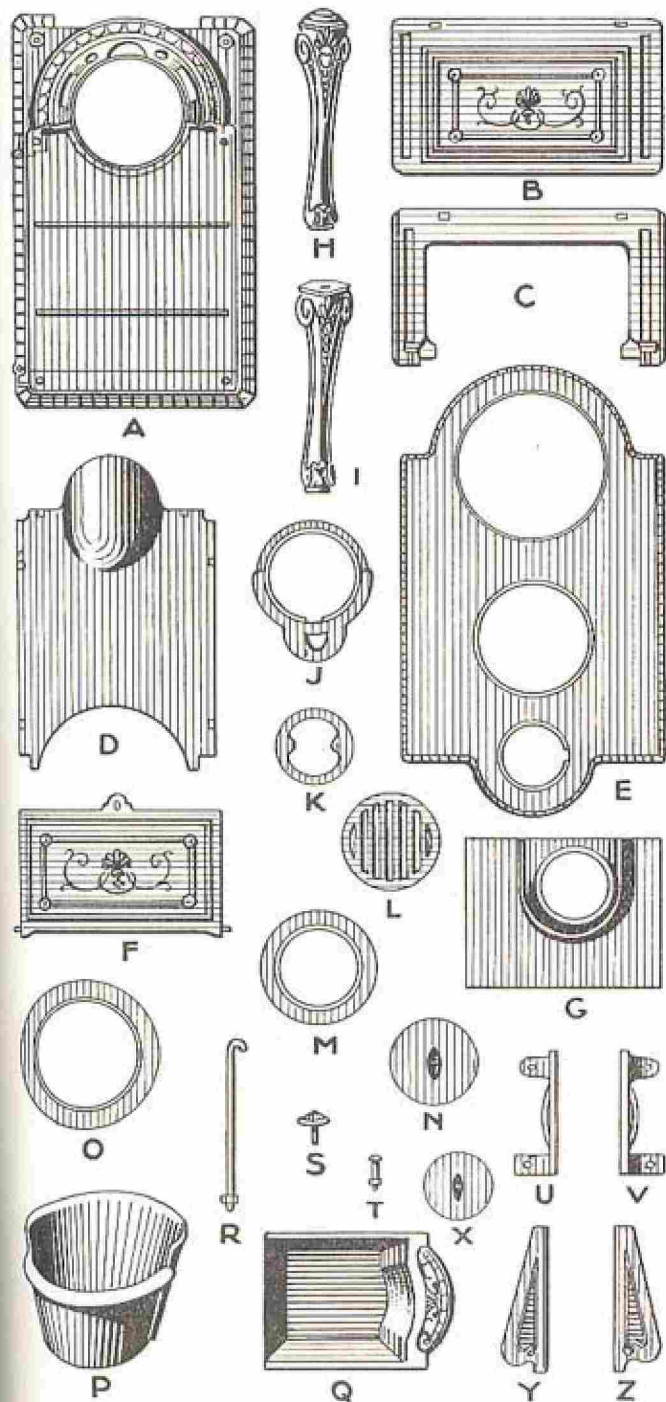
LÉGENDE

- A. Socle.
- B. Couvercle.
- C. Chapiteau.
- D. Dessus de foyer.
- E. Gueulard.
- F. Porte de foyer.
- G. Contre-porte de foyer.
- H. Support de foyer.
- I. Tampon de chargement.
- J. Contre-tampon de chargement.
- K. Carcasse tôle.
- L. Ventouse.
- M. Bouton de couvercle.
- N. Poignée crosse de porte de foyer.
- O. Axe de porte de foyer.
- P. Ecusson.
- Q. Brique réfractaire arrière, partie supérieure pour buse en bas seulement.
- R. Grille avant.
- S. Garniture mica pour porte de foyer.
- T. Buse en haut.
- U. Tirette.
- V. Anneau de tirette.
- W. Bavette.
- X. Mentonnet pour porte de foyer.
- Y. Garniture amiante pour tampon de chargement.
- Z. Brique réfractaire arrière, partie inférieure pour buse en bas seulement.
- AA. Grille de fond.
- BB. Pied.
- CC. Garniture amiante pour porte de foyer.
- DD. Cendrier tôle.
- EE. Brique réfractaire arrière, partie supérieure, pour buse en haut seulement.
- FF. Brique réfractaire, avant partie inférieure, côté gauche.
- GG. Brique réfractaire, avant partie inférieure, côté droit.
- HH. Corps de buse en bas.
- II. Contre-plaque pour buse en bas.
- JJ. Brique réfractaire, côté droit, partie supérieure.
- KK. Brique réfractaire, côté gauche, partie supérieure.
- LL. Brique réfractaire, avant partie inférieure.
- MM. Brique réfractaire, avant partie supérieure.
- NN. Brique réfractaire, arrière partie inférieure, pour buse en haut seulement.

Ne pas omettre de spécifier à la commande si les pièces demandées sont pour Calorifères 45 bis, 45, 46 ou 47. De même indiquer s'il s'agit d'appareils buse en haut ou buse en bas.

PIÈCES DÉTACHÉES

pour Poêle Parisien N^{os} 0, 2, 3, 4, 5



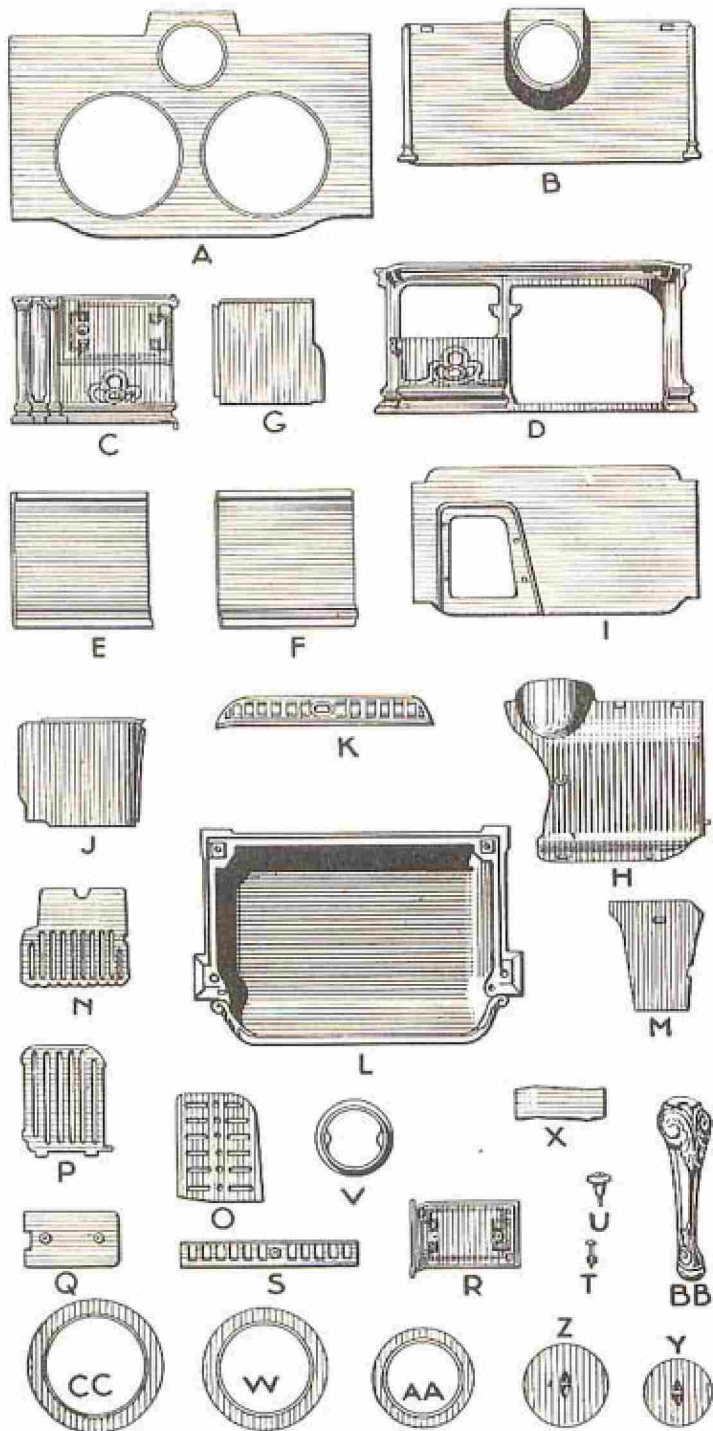
LÉGENDE

- A. Fond.
- B. Pignon plein.
- C. Pignon vide.
- D. Dessus de four.
- E. Dessus.
- F. Porte de four.
- G. Derrière.
- H. Pied avant.
- I. Pied arrière.
- J. Support de foyer.
- K. Buse.
- L. Grille de fond.
- M. Petite rondelle.
- N. Tampon de dessus.
- O. Grande rondelle.
- P. Foyer.
- Q. Cendrier fonte.
- R. Tirant.
- S. Bouton de porte de four.
- T. Boulons et écrous.
- U. Coulisse gauche de cendrier.
- V. Coulisse droite de cendrier.
- X. Tampon de buse.
- Y. Ailette gauche.
- Z. Ailette droite.

En commandant les pièces de rechange, ne pas omettre d'indiquer le numéro de l'appareil auquel les pièces sont destinées, ainsi que la teinte des pièces émaillées et si les poêles 20 et 30 sont à une ou deux portes.

PIÈCES DÉTACHÉES

pour Poêle Berry N^{os} 80, 81, 82, 83



LÉGENDE

- A. Dessus.
- B. Derrière.
- C. Porte de four.
- D. Devanture.
- E. Pignon gauche.
- F. Pignon droit.
- G. Côté gauche de foyer.
- H. Dessus de four.
- I. Fond de four.
- J. Contre-cœur.
- K. Devanture de cendrier.
- L. Fond.
- M. Plaque de fond de foyer.
- N. Grille avant.
- O. Grille à bois.
- P. Grille à charbon.
- Q. Contre-porte de foyer.
- R. Porte de foyer.
- S. Coulisse de devanture de cendrier.
- T. Boulons et écrous.
- U. Bouton.
- V. Buse.
- X. Chicane.
- Y. Tampon de buse.
- Z. Tampon de dessus.
- W. Moyenne rondelle.
- A.A. Petite rondelle.
- B.B. Pied.
- C.C. Grande rondelle (pour le N° 83 seulement).

En commandant les pièces de rechange, ne pas omettre d'indiquer le numéro de l'appareil auquel ces pièces sont destinées. Spécifier également la teinte des pièces émaillées.

PLATEAUX DE PARQUETS

ÉMAILLÉS CÉRAMIQUES



pour "BRULTOUT-TANGO" PRIX : 65 Frs



pour CHEMINÉES "IDÉALE" PRIX : 55 Frs

"A. 21" et "A. 121" PRIX : 65 Frs


"A. 120" et "A. 220" PRIX : 55 Frs



pour "MIDINETTE" PRIX : 75 Frs

ISOLOIRS FONTE ÉMAILLÉE

pour Pieds de Cuisinières




1/2 lune

cornières



ronds



spécial pour "Ariana"

Demi-Lune	Cornière		Ronds			Spécial pour Cuisinière "Ariana"
	de 120 ^{mm}	de 100 ^{mm}	de 60 ^{mm}	de 90 ^{mm}	de 105 ^{mm}	
2.25	1.45	1.75	1.05	2. »	2.50	2.90

TARIF RÉASSORTIMENT

IMPORTANT

Chaque pièce d'un appareil porte un numéro particulier qu'il suffit de spécifier pour l'envoi de la pièce de rechange correspondante. Mentionner s'il y a lieu la teinte de l'émail. Pour les appareils à décors unis ou ornés, prière de bien spécifier également le décor.

DÉSIGNATION	PRIX Frs
	les 100 kgs
Fonte unie ou ornée	520 »
polie fin	595 »
émaillée noire	860 »
— — céramique.	890 »
— — ivoire.	950 »
pour foyer à houille ou mixte de cuisinières	380 »
— de cheminées, calorifères et poêles parisiens n° 0, 2, 3, 4, 5, et de fourneaux de lessiveuses	460 »
Chaudières émaillées pour cuisinières	880 »
Supplément pour pièces d'avant-guerre.	190 »
Le montage des pièces détachées est toujours ajouté à leur valeur calculée au prix ci-dessus	
	Cuivre-nickelé
Robinet à crose n° 0 pour cuisinière n° 12, 17, 510, 513-6	14 »
— — — — — 13 et 13 ^{bis} , 14, 18, 18 ^{bis} , 19, 541, 542	17 »
à pression n° 10	22 »
— — — — — 650, 651, 750, 751, 837, 839, 840, 37, 39, 527, 513-7, 510-7, 812, 813, 912, FC-2, 581, 582, FC-11, Comoda	22 »
— — — — — n° 12	25 »
— — — — — 652, 601, FC-12, 731, 732, 513-8, 510-8, 513-9, 502, 503.	25 »
— — — — — de 12	30 »
à poignée faïence de 12 ^m pour cuisinière céramique 70 Piérard, 1008-1009.	28 »
— — — — — de 15 ^m p' cuisin ^{re} céram ^{ie} Piérard 80 et au dessus, 1012.	34 »
pour cuisinière Jouet	13 »
FOYERS EN BRIQUES RÉFRACTAIRES	
Cheminée Nicole - Holiday 1 - Guy	12 »
— Coppélia - Holiday 2 - Holy - Tzarine - S.N - Idéale - Unie - Princesse - Midinette - Poêle Tango n° 1	15 »
— A-120, A-220, A-21, A-121, Poêle à bois, Miramar, Mirador	20 »
Calos 45 ^{bis}	21 »
— 45	28 »
— 46	36 »
— 47	46 »
— 334 Poêle à étagères Nico 77-1	23 »
— 336	26 »
— 351 Poêle Tango Mixte n° 2, Poêle à étagères Nico 77-2, Brultout	36 »
Skamrock 42, Viking 342.	65 »
— 43, Viking 343.	80 »
— 44.	90 »
GARNITURES DE MICA	
Calo Igor 334, Midinette, Cuisinières 1008, 1009.	3.90
— 351, Igor 336	4.75
— 45 ^{bis} , 45, 46	7 »
— 47, Viking 342, 343, Cheminée Idéale, Poêle Nico 77-1, Brultout, Miramar.	9.50
Cheminée Holiday 1, Gui, Nicla, Nicla 2, Poêle Nico 77-2	13 »
— Coppélia 1 et 2, Holiday 2, Holy	20 »
— Princesse, Tzarine 1 et 2, S.N, Nicole 1 et 2, Unie, A-120, A-220, A-121	22 »
Poêle le Tango	15 »



CONDITIONS GÉNÉRALES DE VENTE

ACCEPTATION DE COMMANDES

Les commandes sont acceptées sans engagement de prix. En conséquence, les factures sont établies aux prix et conditions du jour de l'expédition. Les engagements pris par nos représentants ne sont valables qu'après notre acceptation et confirmation.

EXPÉDITIONS

Nos marchandises sont vendues prises en gare de Revin, elles voyagent dans tous les cas aux frais, risques et périls du destinataire (il n'est jamais fait d'expédition en port payé). Sauf indications contraires, les expéditions sont toujours faites en petite vitesse aux conditions des tarifs spéciaux les plus réduits.

CASSE EN COURS DE ROUTE

Responsabilité des Compagnies de Chemins de fer. La loi Rabier du 28 mars 1925 a modifié l'article 103 du Code de Commerce comme suit : Le voiturier est garant de la perte des objets à transporter, hors le cas de force majeure. Il est garant des avaries autres que celles qui proviennent du vice propre de la chose ou de la force majeure.

Toute clause contraire insérée dans toute lettre de voiture, tarif ou autre pièce quelconque est nulle.

En conséquence, les Compagnies sont absolument responsables des marchandises qui leur sont confiées, que celles-ci voyagent aux conditions des tarifs spéciaux ou généraux, elles ne peuvent être exonérées de cette responsabilité que si elles prouvent un cas de force majeure ou un vice propre de la chose. Nous recommandons à nos clients de bien vérifier leurs marchandises à l'arrivée, aussi bien celles expédiées sous paille ou en caisses que celles expédiées en vrac, le destinataire ayant le droit absolu de s'assurer du conditionnement intérieur et extérieur des colis qui lui sont présentés avant d'en prendre livraison, de refuser les marchandises cassées et de ne pas payer le transport malgré toutes les raisons que les gares pourraient leur donner.

Nous déclinons donc toute responsabilité, les destinataires ayant seuls qualité pour faire valoir leurs droits envers les Compagnies.

Nous rappelons que les Compagnies ne peuvent exiger l'emballage des marchandises qu'il a toujours été dans l'usage d'expédier sans emballage ou avec un emballage sommaire.

Les Compagnies sont absolument responsables des avaries de transport à ces marchandises et ne peuvent s'en exonérer, sauf le cas de force majeure, qu'en prouvant que les dites avaries résultent d'un vice propre de la chose.

Pour bénéficier des avantages de la loi Rabier et pour réserver utilement ses droits en cas d'avaries ou de pertes, il importe que le destinataire fasse des réserves précises et déterminées sur le livre d'embarquement de la gare, ou le bordereau du camionneur et les fasse accepter par le représentant autorisé de la Compagnie sur le récépissé au destinataire.

Au cas où il s'y refuserait, il serait indispensable de confirmer les dites réserves par lettre recommandée dans un délai maximum de trois jours.

Au cas où les Compagnies solliciteraient l'expertise prévue par l'article 106 du Code de Commerce, afin de déterminer la cause et le montant des avaries, il est indispensable que le destinataire, dûment convoqué, se présente ou se fasse représenter à cette expertise et dans tous les cas nous en avertisse immédiatement.

Nous tenons à mettre notre clientèle en garde contre les appréciations de certaines gares qui pour décliner toute responsabilité, invoquent le parfait état de l'emballage alors qu'à la suite d'un choc ou d'une chute, **l'emballage peut paraître intact** tandis que le contenu est brisé.

Les réclamations faites après la livraison par le chemin de fer ne seront pas admises.

Les avaries de quelque nature qu'elles soient, ou le retard apporté dans le remplacement des pièces avariées, qui est toujours fait dans le plus court délai possible, ne pourront jamais modifier les échéances indiquées par nos factures.

CONDITIONS DE PAIEMENT

Nos marchandises sont payables à Paris, et à 30 jours fin de mois de date de facture.

Nos mandats ou l'acceptation de règlement n'apportent aucune dérogation à cette clause attributive de juridiction; en conséquence, les contestations qui pourraient survenir seront toujours portées devant le Tribunal de Commerce de la Seine.

A moins de règlement **par chèque** notifié dans les huit jours suivant la date de la facture, nous disposerons sur nos clients à fin de mois.

Les factures inférieures à 30 francs doivent être réglées dans la quinzaine, soit en mandat-poste, soit en chèque postal, dont les frais sont à la charge du client. Passé ce délai, nous disposerons à vue en ajoutant 1 fr. 20 pour frais de recouvrement.

Nos représentants n'ont aucun pouvoir pour changer les conditions du tarif, ni pour se charger des recouvrements.

CONDITIONS GÉNÉRALES DE VENTE (Suite)

DÉLAIS DE LIVRAISON

Toutes les demandes sont reçues sans engagement de les livrer complètes et dans un délai déterminé; en cas de retard l'expédition sera toujours valablement faite, à moins que le destinataire n'ait fixé un délai que nous aurons accepté expressément par lettre.

Même si nous nous engageons pour un délai de livraison, le retard ne pourra donner lieu à des dommages et intérêts qu'autant qu'ils auront été de part et d'autre préalablement stipulés et formellement acceptés par lettre.

Les clients ne pourront, en aucun cas, se prévaloir de la livraison incomplète pas plus que du retard apporté à l'expédition d'une commande pour la refuser à l'arrivée.

Nous ne serons jamais tenus de livrer les marchandises commandées dans un moment où nos approvisionnements seront épuisés.

EXPÉDITIONS EN GRANDE VITESSE

Les expéditions par colis postaux ou par grande vitesse seront, en raison de la main-d'œuvre supplémentaire qu'elles occasionnent, grevées d'une taxe de 1 franc, l'emballage sous paille, papier, cadre bois ou en caisse sera facturé aux meilleures conditions possible. En sus des frais d'affranchissement, il sera perçu 0 fr. 50 pour les envois par la poste.

Nous ne répondons pas des accidents survenus aux objets expédiés par grande vitesse ou par colis postaux.

EMBALLAGES

Les prix du tarif comprennent l'emballage ordinaire, mais seulement pour les marchandises qu'il est d'usage d'emballer (cheminées roulantes brutes et émaillées et tous appareils émaillés). Les cuisinières, calorifères et poêles en fonte brute sont toujours expédiés sans emballage.

Sur demande, il pourra être fait des emballages spéciaux.

L'emballage spécial sera facturé aux conditions suivantes :

Emballage en caisses à claire-voie, le mètre carré de surface développée.....	16 francs
— — pleines, — — — — —	21 —
— en paniers ou pailons	au mieux

CONDITIONS DIVERSES

Les pièces reconnues défectueuses par le fait de la fabrication seront remplacées gratuitement, sans autre indemnité, dès le retour à l'usine.

Le bon fonctionnement de nos appareils étant reconnu depuis de nombreuses années et chaque nouveau modèle étant expérimenté avant sa mise en vente, nous ne reprenons aucun appareil et nous refusons d'intervenir en cas de contestation entre le consommateur et notre client, ce dernier par le fait de la demande, faisant acte de bien connaître nos articles et se chargeant de les garantir à ses risques et périls sans jamais prétendre nous mettre en cause.

Aucune réclamation ne sera admise si elle n'est faite dans les dix jours qui suivront la réception des marchandises. Tout retour de marchandises effectué sans notre autorisation sera refusé.

Toutes les affaires sont censées traitées à Saint-Nicolas; les contestations qui pourraient survenir au sujet de nos ventes et de nos livraisons seront toujours portées devant le Tribunal de Rocroi.

OBSERVATION IMPORTANTE

Nos clients devront s'engager à prélever sur nos articles, pour leur vente en détail, le bénéfice normal habituel pour les ventes de cette nature, et ne pas les offrir à vil prix sous prétexte de réclame.

Nos clients de gros s'engagent à imposer la même obligation à leur clientèle de détail.

PIÈCES DE RECHANGE

Les pièces de rechange sont expédiées conformes au type de l'appareil en fabrication au moment de la demande des dites pièces.

Tous nos modèles ayant été détruits pendant l'invasion, il ne nous est pas possible de donner complète satisfaction aux demandes de pièces de remplacement destinées à nos appareils d'avant-guerre. Celles que nous sommes à même de livrer pouvant différer des anciennes pièces par leurs dimensions, nous ne garantissons pas leur parfait assemblage sur les dits appareils.



TABLE DES MATIÈRES

	Pages		Pages
CASSEROLES granité " S.N. "	44	POÊLES à bois " Le Tango " n ^{os} 1 et 2	25
CALORIFÈRE " Nicla 2 "	39	— à bois " Mirador "	26
— n ^o 351 et " Igor " n ^{os} 334-336	40	— mixte " Le Brultout Luxe "	29
— " Viking " n ^{os} 342-343	41	— à étagères " Nico " n ^{os} 77-1 et 77-2	30
CHEMINÉE ROULANTE :		— Parisiens n ^{os} 0, 2, 3, 4, 5 et Berry n ^{os} 80 à 83	42
" Princesse " n ^o 2	32	PIÈCES DÉTACHÉES :	
" Nicole " unie n ^{os} 1 et 2	33	Pour calorifères 50, 51 et 351	65
" Coppélia " n ^{os} 1 et 2	34	— " Igor "	66
" Tzarine " n ^{os} 1 et 2 et " S N " n ^o 2	35	— " Viking "	67
" Holiday " n ^{os} 1 et 2 et " Holy " n ^o 2	36	— n ^{os} 45 bis, 45, 46, 47	68
" Mistletoe " ou le " Gui " et Calos 45bis à 47 ..	37	Pour cheminées mixte " A-120 ", " A-121 "	54
CHEMINÉE " Nicla "	38	— à four 69, 70	60
— " Idéale-Luxe " et 69-70	31	— " L'Idéale "	61
— mixte " A-120 ", " A-121 "	27	— " Tzarine " 1 et 2, " Princesse ", " Coppélia " 1 et 2, " Pompa- dour " 1 et 2, " S N ", " Holi- day " 1 et 2 " Gui " et " Holy " ..	62
— " A-220 "	28	— " Nicole " 1 et 2	63
CHEMINÉE-CUISINIÈRE :		— " Nicla " et calorifère " Nicla 2 " ..	64
" La Midinette " (Instructions et mode d'emploi) .	24	Pour Cheminée-Cuisinière " La Midinette "	45
" La Midinette " n ^o 1	4	Pour Cuisinières " Ariana " 1650, 1651, 1652, " Arialux " 1601, " Novaria " 1751, 1752, " Arianette " 639, 640 " Arietta " 439, 440	46
" La Midinette " n ^o 2 à coffre	5	Pour Cuisinières :	
CHEMINÉE-CALORIFÈRE " Silbermann "	43	n ^{os} 101 à 103, 501 à 503, 1501 à 1503	47
CONDITIONS GÉNÉRALES DE VENTE	74 - 75	n ^{os} 131, 132, 531, 532, 631, 632, 731, 732 ..	48
CUISINIÈRES " Arietta "	6	n ^{os} 141, 142, 144, 541, 542, 544, 1581, 1582, 1581 B, 1582 B, 1544 B	49
— " Ariana D " à desserte	7	n ^{os} 96, 97 et 596, 597	50
— " Ariana " n ^{os} 1650, 1651, 1652	8	n ^{os} 1008, 1009, 1012 et 100 Belge et Bateau ..	55
— " Novaria " n ^{os} 1750, 1751, 1752	9	Sér. N, M n ^{os} 12-13-13bis-14 et 17-18-18bis-19	71
— " Commoda " n ^{os} 430 et 1430	10	Pour Fourneaux 113-6 à 113-9, 513-6 à 513-9, cuisin. 812, 813, 1812, 1813, 912, 913, four à bouilleur 513, 51	51
— " Arialux " 1601	11	— n ^o 527 à charbonnier	52
— à feu continu " FC 111 "	12	— n ^{os} 110-5 à 110-8, 510-5 à 510-8, fourneau à bouilleur 510	53
— à feu continu " FC 112 "	13	Pour poêles à bois " Le Brultout "	56
— " La Pastorale "	14	— à bois " Le Tango " et " Tango mixte " ..	57
— n ^{os} 1501, 1502, 1503 et " Arianord " ..	15	— à bois " Miramar "	58
— Tôle et fonte " Ibéria "	16	— " Nico " n ^{os} 77-1 et 77-2	59
— n ^{os} 1544B et 596, 597	17	— Parisiens n ^{os} 0, 2, 3, 4, 5	69
— Tôle et fonte n ^{os} 1812, 1813 et 911, 912	19	— Berry n ^{os} 80 à 83	70
— à carreaux céramiques 1008, 1009 1012 et 100 Belge et Bateau	21	TARIF RÉASSORTIMENT	73
— à bouilleur n ^{os} 510, 513	22		
— à bouilleur pour cuisine et distribution d'eau chaude (suite)	23		
FOURNEAUX tôle et fonte n ^o 527 à charbonnier .	18		
— — à charbonnier n ^{os} 510-5, 510-6	20		
OBSERVATIONS GÉNÉRALES	2		
PALETTE DES ÉMAUX	3		
PLATEAUX de Parquet. Isoloirs	72		

Achévé d'imprimer le 15 Janvier 1936
sur machines MIEHLE par les
Ateliers Artistiques **CHARLES FLOQUET**
à Montcy-Saint-Pierre — (Ardennes)
Papier couché des Papeteries de France
Papier hélió de la Maison PRIOUX
Encres de la Maison LORILLEUX et C^o
Papier couverture de KELLER-DORIAN