

L'ÉTOILE SANITAIRE



Ancienne Maison ROVESTI

CESAR MINGORI

CONSTRUCTEUR - BREVETÉ

PARIS



Extrait de l'Album Général n° 8

“ APPAREILS SANITAIRES ”

qui paraîtra courant 1928



ANCIENNE MAISON ROVESTI

CÉSAR MINGORI

CONSTRUCTEUR BREVETÉ

7 et 8, RUE JULES VALLÈS
PARIS

Téléphone : Roquette 90-68
R. C. Seine N° 30705

MAGASIN D'EXPOSITION: 8, RUE JULES VALLÈS

Dans cet extrait

de l'Album Général n° 8 qui sortira cette année

*nous nous permettons d'attirer votre attention sur quelques-unes
de nos SPÉCIALITÉS brevetées et déposées, à savoir :*

- I. CHAUFFE-BAINS au gaz " LE THERMOVITE ", valve brevetée S.G.D.G.
- II. PLAQUE DE BAIGNOIRE, 377 ter à 3 robinets, modèle déposé.
- III. BAIGNOIRES fig. 1354 et 1357 montées avec alimentation SPÉCIALE, modèle déposé.
- IV. MÉLANGEURS, fig. 373 et 373 bis avec Pulvérisateurs brevetés S.G.D.G.
- V. LAVABO en grès " L'ÉTOILE " fig. 2950, modèle déposé.
- VI. RÉSERVOIR de chasse d'ANGLE fig. 1150, modèle déposé.
- VII. APPAREIL en grès " L'ÉCONOME " fig. 1300, modèle déposé.
- VIII. POSTE D'EAU " L'ÉTOILE " fig. 4000, breveté S.G.D.G., modèle déposé.

De nombreuses autres SPÉCIALITÉS paraîtront à l'Album Général n° 8 qui, nous l'espérons, sera prêt dans quelques mois.






César MINGORI



Salle de Bains " MODERNE " N° 1



Salle de Bains complete ; TOUS LES ARTICLES EN PREMIER CHOIX, composee de :

- Chauffe-Bains " LE THERMOVITE " fig. 6001, 14 litres, en cuivre oxyde ;
- Baignoire moderne, 2 têtes, 1 m. 63, laquée avec filet or, vidage à bascule nickelée ;
- Mélangeur 373 bis, 4 robinets avec collier-douche, poignée porcelaine ;
- Lavabo demi-rond en grès 1956, 63x46 avec siphon cuivre nickelé, gros bouchon ;
- Étagère avec galerie 3352, 65x12 ;
- Glace ovale 6001, 60x45 avec agrafes cuivre nickelé ;
- Porte-Serviette fixe 3001 ;
- Barre cuivre nickelé ;
- Porte-Verre, Porte-Brosse et Porte-Savon porcelaine ;
- Bidet en grès 2470, vidage bascule, 2 robinets et siphon cuivre nickelé.

Fr..... 4.250 ..



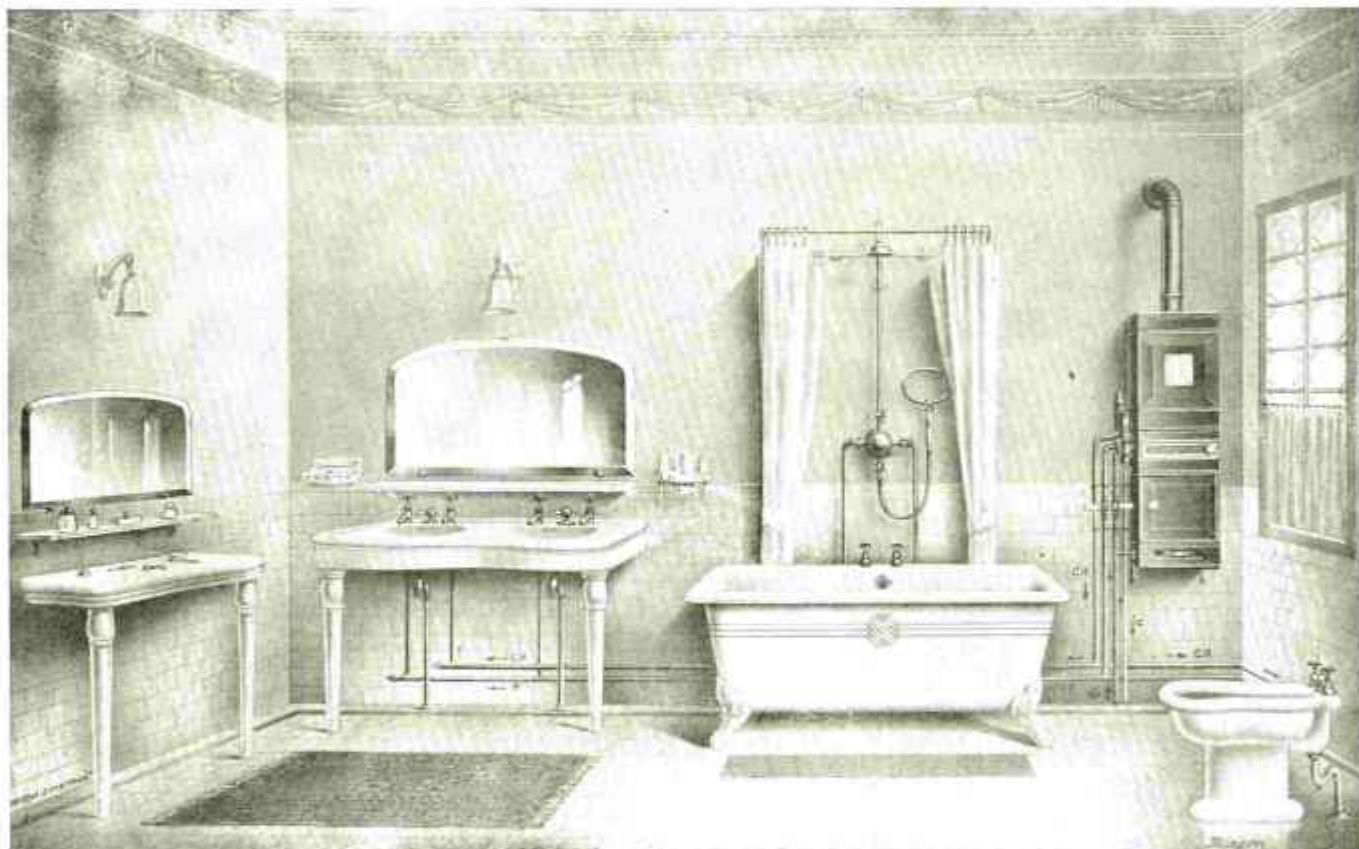


César MINGORI



SALLE DE BAINS

MODÈLE RICHE N° 2



SALLE DE BAINS COMPLÈTE — TOUS LES ARTICLES EN **PREMIER CHOIX** — Composée de :

- CHAUFFE-BAINS "LE THERMOVITE" fig. 6002, 16 litres avec CHAUFFE-LINGE, fig. 5006, cuivre oxydé, tuyauterie cuivre nikkéle avec raccords.
- BAIGNOIRE romaine toute émaillée, 1^{er} choix, laquée au four avec filets or, 2356, vidage à bascule, robinets sur la gorge, alimentation par mascaron.
- LAVABO grès, fig. 2800.
- GLACE 1^m20 - 0^m76.
- ETAGÈRE avec galerie cuivre nikkéle 1^m30 x 0^m18 fig. 3352, porte verre et porte-savon porcelaine.
- TABLE A-COIFFER fig. 800, glace 5000, 0^m66 x 0^m48, étagère 3352 de 0^m25 x 0^m15.
- MELANGEUR 373 bis avec collier et douche.
- CERCLE porte rideaux 1057.
- RIDEAU caoutchoute 1158 quadrillé.
- 1 BIDEET grès 2470.
- 2 SIPHONS cuivre nikkéle grès bouchons 1400 bis et 1 SIPHON 1401 pour Bidet.
- 2 BRAS porcelaine (Tuyau de ventilation en supplément variant suivant les installations).

P.C. 8.860 F.





César MINGORI



COUPE DE LA

Valve du "THERMOVITE"

Brevetée S. G. D. G.

ABSOLUMENT MÉTALLIQUE

Sans presse étoupe

Sans Diaphragme

Sans cuirs emboutis

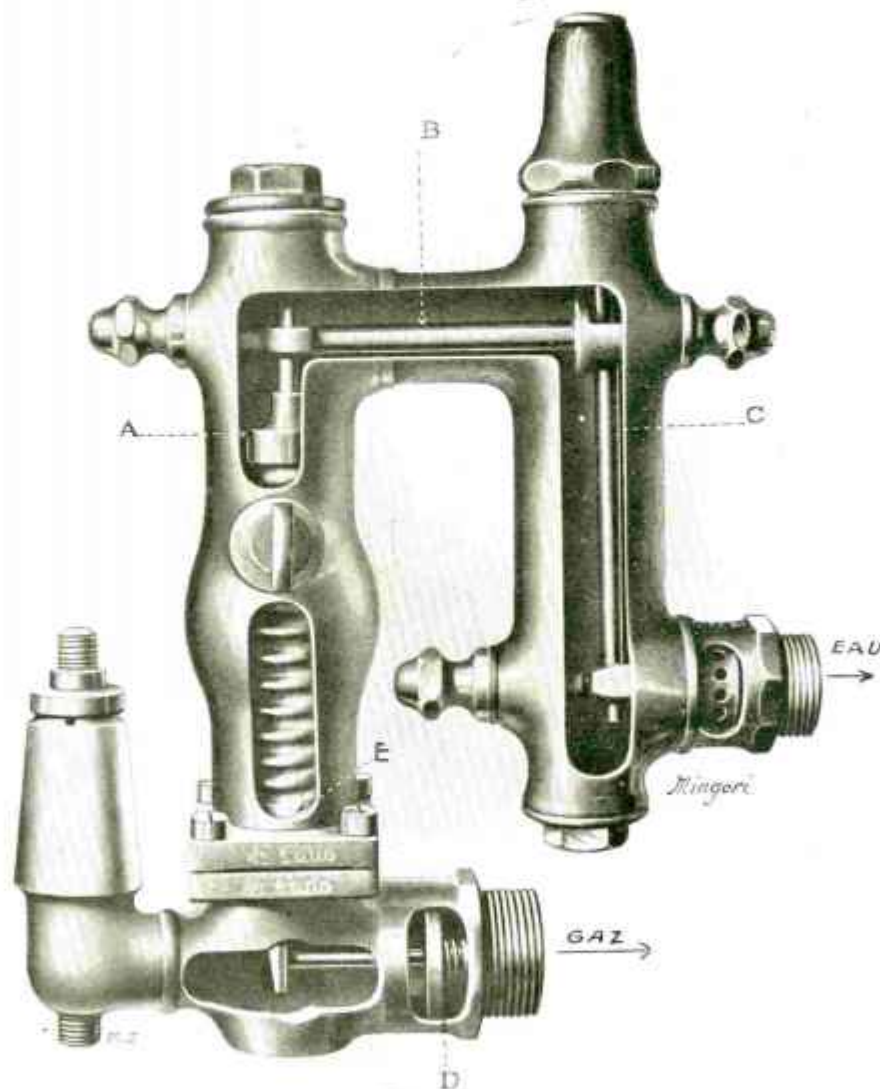
Sans ressort dans l'eau

Sans caoutchouc

Sans rodage

Sans vis à l'intérieur

Sans perte d'eau




- A. - Tube spiral en cuivre rouge étain formant ressort et separation étanche entre l'eau et le gaz.
- B. - Tige de jonction entre le levier C. et le tube A.
- C. - Levier actionné par l'arrivée d'eau froide.
- D. - Soupape d'arrivée de gaz.
- E. - Bride en bronze de separation entre l'eau et le gaz.





CHAUFFE-BAINS

Le Thermovite



CHAUFFE-BAINS au gaz à pression montée avec valve automatique ci-contre, fig. 6000 à 6004 bis.
(Voir tarif 7, page 7, paragraphes 1 et 2.)

Le Tubulaire



CHAUFFE-BAINS au bois, coke ou charbon, fig. 1365 à 1369 bis.
(Voir tarif 7, page 8, paragraphe 4.)





César MINGORI



BAIGNOIRES FONTE ÉMAILLÉE. - PLAQUES ROBINETTERIE.




Fig. 380
PLAQUE pour Chauffe-Bains
au bois, cuivre niqué.
Prix Fr. 115. -




Fig. 1366. — CHAUFFE-BAINS au bois " LE TUBULAIRE " avec baignoire 1357
Voir tarif 7, page 8, paragraphe 4 et page 10, paragraphe 6:



Fig. 390
DE GORGEON: cuivre
nickelé 15 %
Prix Fr. 48.60



Fig. 385
ROBINET cuivre
nickelé 15 %
Prix - Fr. 65.50



Fig. 1357 — BAIGNOIRE laquée blanc avec double filet or et motif central.
(Voir tarif 7, page 10, paragraphe 6)



Fig. 1059
PLAQUE arrêt eau et gaz, cuivre niqué
(Voir tarif 7, page 13, paragraphe 11)



Fig. 1059 bis
PLAQUE arrêt eau et gaz, poignée porcelaine
Prix Fr. 170. »




Fig. 1354. — BAIGNOIRE " LA MODERNE ", 2 têtes laquée blanc, avec double filet or et motif central. Vidage à bascule cuivre niqué " NOVAL " fig. 2208.
(Voir tarif 7, page 10, paragraphe 6)





BAIGNOIRES FONTE ÉMAILLÉE - PLAQUES ROBINETTERIE



Fig. 1356. — BAIGNOIRE ROMAINE laquée avec double filet or et motif central, vidage bascule - NOVAL - fig. 2208. (Voir tarif 7, page 10, paragraphe 6.)




Fig. 1356. — BAIGNOIRE ROMAINE laquée avec double filet or et motif central avec montage 2220. (Voir tarif 7, page 10, paragraphe 6.)

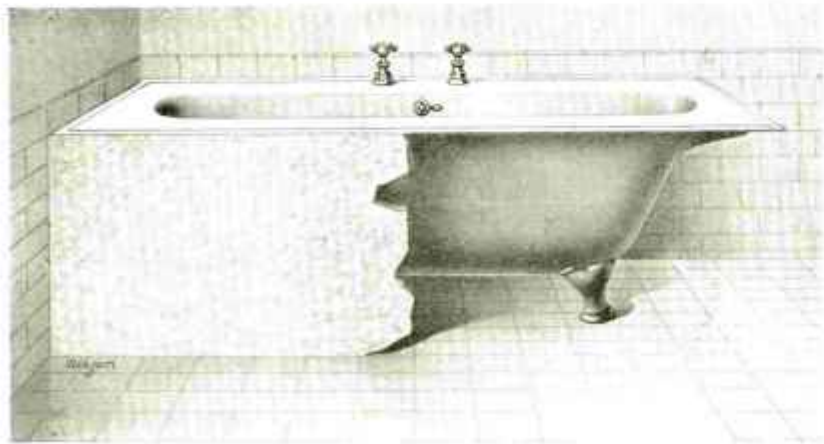


Fig. 1357. — BAIGNOIRE PISCINE 1-83 x 0-84, bords de 13 cm, montée avec Robinets dont les 2 têtes à gros capuchon dépassent sur la gorge, alimentation par mascaron, vidage à bascule cuivre nikké. Classe A, Fr. 1.860. - ou B, Fr. 1.750. -



Fig. 377 ter. — PLAQUE 3 robinets pour installation mixte (Voir tarif 7, page 11, parag. 8)



Fig. 377 bis
PLAQUE gr. mod. (voir tarif 7, pag. 11, parag. 8)



Fig. 1377 bis. — PLAQUE grand modèle à coquille porte-savon Fr. 198. -

Fig. 377.
PLAQUE
mod. courant
(Voir
tarif 7,
page 11,
parag. 8)



Fig. 378.
PLAQUE cuivre nikké 16 cm - Fr. 125. -





Césari MINGORI



MÉLANGEURS 373 AVEC PULVÉRISATEURS BREVÉS S.G.D.G.



Fig. 373. - N° 2
Poignée porcelaine.



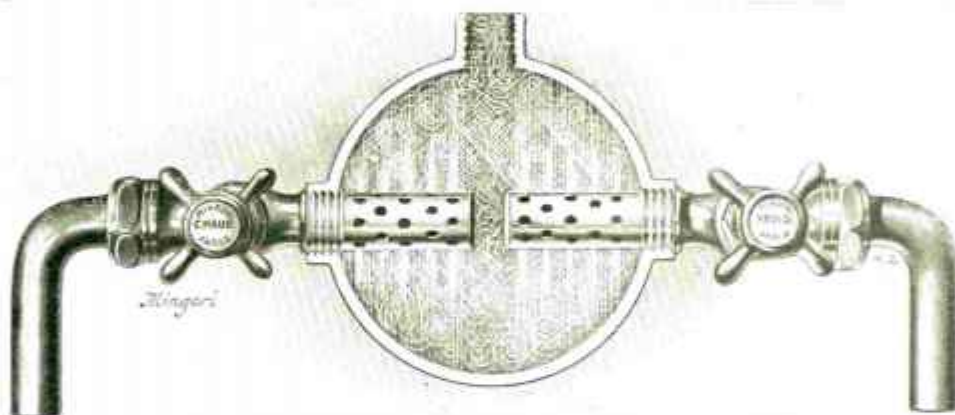
Fig. 373. - N° 1.
Avec bouchon en haut.



Fig. 373. - N° 3 bis.
Même prix qu'avec collier.

Pour les 3 figures ci-dessus voir tarif 7, page 11, paragraphe 7.

Nous attirons l'attention de Messieurs les installateurs sur l'avantage indiscutable de nos mélangeurs montés avec PULVÉRISATEURS Brevés S.G.D.G.



Les Mélangeurs sans pulvérisateurs ne peuvent d'aucune façon mélanger l'eau froide avec l'eau chaude. C'est la raison pour laquelle la plupart des Plombiers ne voulaient plus en placer.

COUPE du mélangeur 373 avec Pulvérisateurs brevetés rendant le mélange parfait.



Fig. 373. - N° 3.

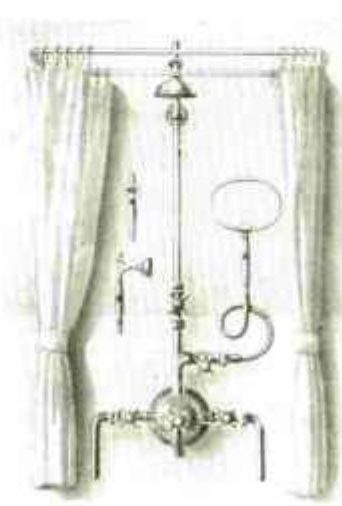


Fig. 373. - N° 4 bis.



Fig. 373. - N° 4.

Voir page 7, page 11, paragraphes 7, 9 et 10. Plus-value pour schampoing poignée porcelaine : Fr. 85, ».

Pour jet poignée porcelaine : Fr. 38, ».





César MINGORI



MÉLANGEURS 373^{BIS} AVEC PULVÉRISATEURS B^TÉS S.D.D.G.

ROBINETS POUR ÉTABLISSEMENTS DE DOUCHES



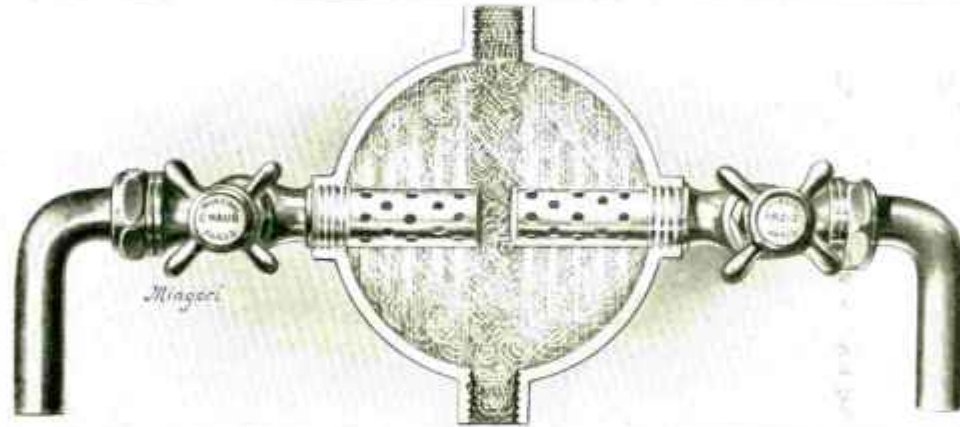
Mod. n° 1.

Mod. n° 2.

Mod. n° 3.

PRIX SUR DEMANDE

Nous attirons l'attention de Messieurs les installateurs sur l'avantage indiscutable de nos mélangeurs montés avec Pulvérisateurs B^Tés S.D.D.G.



Les Mélangeurs sans pulvérisateurs ne peuvent d'aucune façon mélanger l'eau froide avec l'eau chaude. C'est la raison pour laquelle la plupart des Plombiers ne voulaient plus en placer.

COUPE du mélangeur 373 bis avec pulvérisateurs brevetés rendant le mélange parfait.



Fig. 373 bis. — N° 7

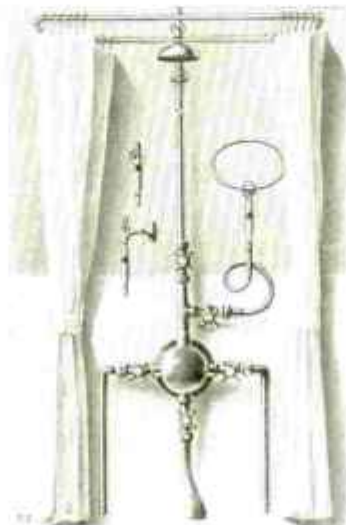


Fig. 373 bis. — N° 8 bis



Fig. 373 bis. — N° 8

Voir tarif 7, page 11, paragraphes 7, 9 et 10. - Plus-value pour schampoing poignée porcelaine, Fr. 85. - Pour jet, poignée porcelaine, Fr. 38. -





César MINGORI



LAVABOS EN PORCELAINE SUR CONSOLES

RECTANGULAIRES, 1/2 RONDS ET D'ANGLE.




Fig. 1901. — LAVABO RECTANGULAIRE. Bonde à bouchon.
(Voir tarif 7, pages 13 et 14, paragraphe 13.)



Fig. 1956 bis. — LAVABO. Vidage bascule.
(Voir tarif 7, page 14, paragraphe 13.)




Fig. 1901 bis. — LAVABO 1/2 ROND. Bonde à bouchon.
(Voir tarif 7, page 14, paragraphe 13.)

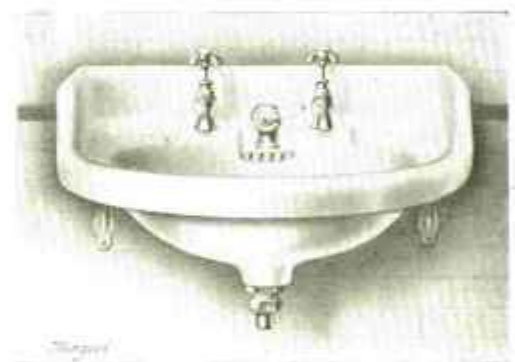


Fig. 1956. — LAVABO 1/2 ROND. Vidage bascule.
(Voir tarif 7, page 14, paragraphe 13.)




Fig. 1910. — LAVABO D'ANGLE. Avec bonde à bouchon,
1 robinet, 1 baguier, consoles en fonte peinte.
62x46 Fr.... A 270 - B 245 -
68x50 Fr.... A 310 - B 245 -
Plus-value pour vidage à bascule
en 68x50 Fr..... 80 -




Fig. 1911. — LAVABO D'ANGLE. Avec bonde à bouchon,
2 robinets avec marque Froid et Chaud, consoles en fonte peinte.
62x46 Fr.... A 295 - B 270 -
68x50 Fr.... A 335 - B 310 -
Plus-value pour vidage à bascule
en 68x50 Fr..... 80 -

NOTA. — Le 62x46 ne se fait pas avec vidage à bascule.

NOTA. — Le 62x46 ne se fait pas avec vidage à bascule.





César MINGORI



" L'ÉTOILE "

LAVABO avec VASQUE à BRISE-LAME en GRÈS EXTRA

13 cm de
partie plate
à droite
et à gauche



RECOMMANDÉ
pour Hôtels
et
Particuliers

Fig. 2950. — LAVABO « L'ÉTOILE » Me. déposé de 64 x 47.
MODELE ULTRA-MODERNE
(Voir tarif T. page 14. paragraphe 14.)

TRÈS
APPRÉCIÉ
FORT
ÉLÉGANTE



LE PLUS
PRATIQUE
LE MIEUX
ÉTUDIÉ

Fig. 2950 bis. — LAVABO « L'ÉTOILE » Me. déposé de 64 x 47.
MODELE ULTRA-MODERNE
Avec console à porte-serviette mobile en fonte émaillée.

Complet classe A. Fr. 545 »

« » B. Fr. 465 »





César MINGORI



LAVABOS EN GRÈS



Mingori

Lavabo 20 x 50 x 4
Voir tarif 7, page 10, paragraphe 10



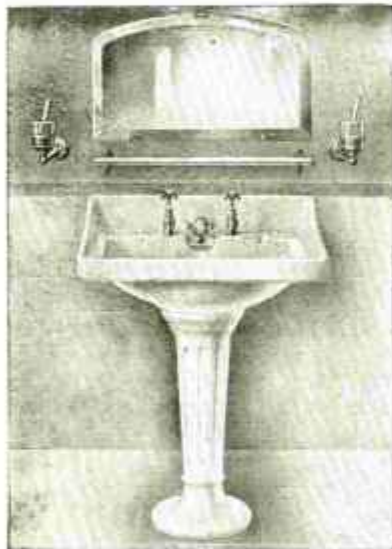
Mingori

Lavabo VITTEL 50x49 : A. Fr. 340. - B. Fr. 283. -
60x55 : A. Fr. 409. - B. Fr. 339. -
LAVABOS A COLONNE EN PORCELAINE



Mingori

Lavabo 2936
Voir tarif 7, page 15, paragraphe 16



Lavabo 1556, tarif 7, page 13, paragraphe 12



Lavabo 1853, tarif 7, page 13, paragraphe 12
LAVABOS EN GRÈS SUR PIEDS



Lavabo 1867, tarif 7, page 13, paragraphe 12



M.C.

Mingori

Lavabo COTE D'AZUR, tarif 7, page 15, paragraphe 16.



M.C.

Lavabo 2800, tarif 7, page 14, paragraphe 15.

NOTA. — Pour Glaces et Étagères, voir tarif 7, pages 17, 18, 19, 20, paragraphes 23, 24, 25.



LAVABOS en Grès sur Colonnes

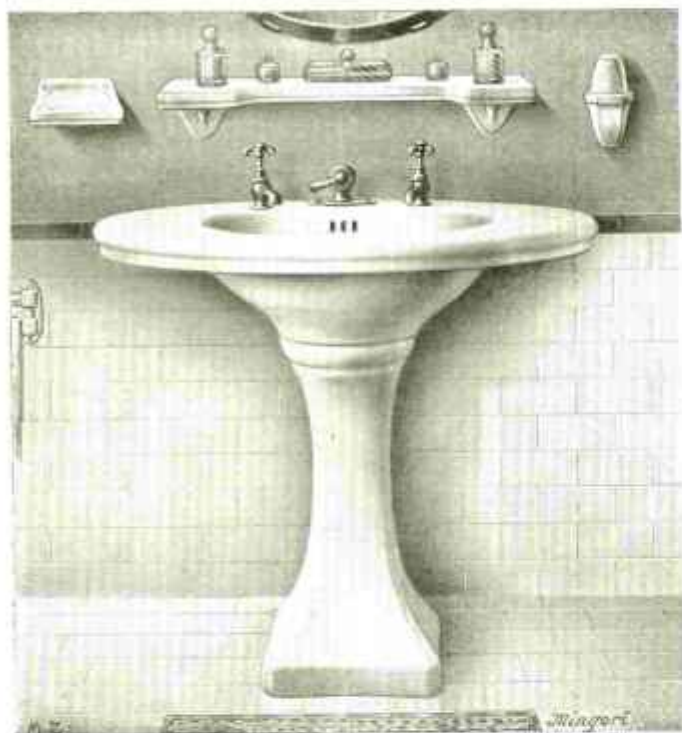


Fig. 2810. — LAVABO « VENISE » — (Voir tarif 7, page 15, paragraphe 15.)



Fig. 2811. — LAVABO « VENISE » — (Voir tarif 7, page 15, paragraphe 15.)



Fig. 2812 bis. — LAVABO « COTE D'AZUR » colonne carrée. (Voir tarif 7, page 15, paragraphe 15.)



Fig. 2801. — LAVABO « FLORENCE » colonnes carrées. (Voir tarif 7, page 14, paragraphe 15.)

NOTA. — Pour Glaces et Étagères, voir tarif 7, pages 17, 18, 19 et 20, paragraphes 23, 24, 25.





César MINGORI



Bidets, Éviers, Robinets & Accessoires



BIDET porcelaine 1470 ou grès 2470.
Voir tarif 7, page 16, paragraphes 17 et 18.



BIDET porcelaine grand modèle
avec douche ascendante
Classe A, prix Fr. 750.



Fig. 1001. — BIDET.
Voir tarif 7 page 16, paragraphe 19.



BIDET bain de pied porcelaine,
classe A, fr. 475.



EVIERS grès n° 1000. — BONDES n° 1480.
Pour éviers voir tarif 7, page 25,
paragraphe 36. — Pour Bondes, voir tarif 7,
page 26, paragraphe 39.



Fig. 3003



Fig. 3040



Fig. 3147

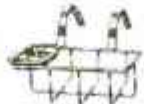


Fig. 3148 bis



Fig. 3128



Fig. 3143 bis



Fig. 4113



Fig. 3217



Fig. 3272

Pour prix des accessoires toilette ci-dessus, voir tarif 7, page 20, paragraphe 26, en grès.



Fig. 1047



Fig. 1049



Fig. 1051



Fig. 1053



Fig. 1055



Fig. 1057

Tarif 7, page 11,
paragraphe 9



Fig. 1059

Tarif 7, page 13,
paragraphe 11

— Voir tarif n° 7, page 12, paragraphe 11 —





César MINGORI



APPAREILS W. C.



Reservoir d'angle n° 1150
Voir tarif 7, page 23, paragraphe 32.



L'ÉCONOME N° 1300
Voir tarif 7, page 23, paragraphe 31.



Reservoir de face n° 1151
Voir tarif 7, page 23, paragraphe 32.



Fig. 1508
Même prix que fig. 1501.
Voir tarif 7, page 21, paragraphe 28.



Fig. 1503
Sortie à gauche ou à droite.
Voir tarif 7, page 21, paragraphe 28.



Fig. 1533
Avec bec sur le devant
Voir tarif 7, pages 21, 22, paragraphe 28.



N° 1100
Voir tarif 7, page 24, paragraphe 34.



N° 1509



N° 1505



N° 1501

Pour les 3 appareils ci-dessus, voir tarif 7, page 21, paragraphe 28.





César MINGORI



APPAREILS A TIRAGE ET SIÈGES POUR W. C.



Fig. 1200, 1201, 1204, 1205



Fig. 1202, 1203, 1206, 1207



Fig. 1202, 1203, 1206, 1207 avec couvercle.

Pour tous ces appareils voir tarif 7, page 23, paragraphe 33.



Fig. 1250, 1251, 1254, 1255

Plus-value pour couvercle chêne . . . Fr. 26, »
— — — — — acajou Fr. 30 »



Fig. 1252, 1253, 1256, 1257

Plus-value pour couvercle chêne . . . Fr. 30, »
— — — — — acajou Fr. 34 »



Fig. 1252, 1253, 1256, 1257, tirage côté à couvercle.
Plus-value pour couvercle chêne . . . Fr. 30, »
— — — — — acajou Fr. 34 »

Pour tous ces appareils voir tarif 7, page 24, paragraphe 33 bis.



Fig. 1664



Fig. 1665



Fig. 1665 bis. Même prix que siège 1665



Fig. 1678



Fig. 1667



Fig. 1667 bis. Même prix que siège 1667



Fig. 1669

Pour tous ces Sièges,
voir prix tarif 7, page 22,
paragraphe 30.



Fig. 1670






Fig. 1954
Porcelaine nue 65 x 45. Prix Fr. 210. »




Fig. 1964
Porcelaine nue 66 x 45. Prix Fr. 215. »



Fig. 1296
Porcelaine nue 67 x 38. Prix Fr. 210. »



Fig. 1863
Vidoir forme ovale en grès émaillé blanc, sans réservoir ni robinets, ni tuyau de chasse. Hauteur 72 cm, largeur ext. en haut 66 x 47 cm.
Prix... Classe A Fr. 772. »
— ... — B Fr. 660. »



Fig. 1951
Grès 82 x 38 x 22 grille fonte émaillée.
Prix : Fr. 215. »
La même grille cuivre nickelé Fr. 275. »



Fig. 1999 — Vidoir grès de face, hauteur 38, largeur 45, saillies 31, profondeur 16.
Prix... Classe A, Fr. 320. » B, Fr. 240. »
D'angle, même prix.



Fig. 1864
Vidoir rectangulaire en grès émaillé blanc, sans réservoir ni robinets, ni tuyau de chasse. Hauteur 65 cm, largeur en haut 55 x 55 cm.
Prix... Classe A Fr. 786. »
— ... — B Fr. 675. »





César MINGORI



POSTES D'EAU EN FONTE ÉMAILLÉE " L'ÉTOILE "


BREVETÉS S. G. D. G. ET MODÈLES DÉPOSÉS

Montés avec bonde en cuivre nickelé 4 pièces de 90 °, pour permettre de supprimer les joints au mastic ou similaires qui fuient presque toujours.



**Le
Poste-d'Eau
du
Plombier
désireux**

**de
satisfaire
ses
CLIENTS**



4000
Voir tarif 7, page 26, paragraphe 40



4001
Voir tarif 7, page 26, paragraphe 40



4002
Voir tarif 7, page 26, paragraphe 40



4003
Voir tarif 7, page 26, paragraphe 40



**Imposé
par
tous
les
Architectes
qui
le
connaissent**



Tout contrefacteur sera infailliblement poursuivi





Pour les LAVE-MAINS PORCELAINE, voir tarif 7, page 16, paragraphe 20.
 Pour les LAVE-MAINS FONTE ÉMAILLÉE, nous consulter S. V. P.



POSTES D'EAU ET URINOIRS Fonte Émaillée et Porcelaine



Fig. A
 Voir tarif 7, page 26,
 paragraphe 40 bis.



Fig. B
 Voir tarif 7, page 26,
 paragraphe 40 bis.




Fig. D. *le même d'angle.* Fig. C:
 Voir tarif 7, page 26,
 paragraphe 40 bis.



POSTE CLOISON,
 Fig. H à 1 et 2 trous,
 80 x 40, niche 8 x 10. Fr. 210.



Fig. E n° 1 66 x 38, n° 2 78 x 38,
 n° 1, Fr. 102, n° 2, Fr. 121.50
 A 2 trous, même prix



Fig. 8010 69 x 38, 12; 4060 70 x 40 x 16,
 8010, Fr. 170, 4060, Fr. 208
 A 2 trous, même prix



Fig. K
 n° 1-41 x 35, n° 2-45 x 38, n° 3-55 x 45,
 n° 1, Fr. 86, n° 2, Fr. 106, n° 3, Fr. 128.50
 A 2 trous, même prix



Fig. J n° 1-40 x 36, n° 2-44 x 47,
 n° 1, Fr. 86, n° 2, Fr. 106



Fig. 7500
 Voir tarif 7, page 17, paragraphe 22



Fig. 7501
 Voir tarif 7, page 17, paragraphe 22



Fig. 7502
 Voir tarif 7, page 17, paragraphe 22



Fig. 7503
 Voir tarif 7, page 17, paragraphe 22



Fig. 1393
 Voir tarif 7, page 17, paragraphe 21

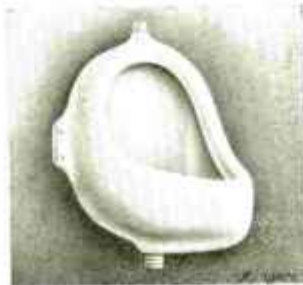


Fig. 1386
 Voir tarif 7, page 17, paragraphe 21



Fig. 1389
 Voir tarif 7, page 17, paragraphe 21



Fig. 1395
 Voir tarif 7, page 17, paragraphe 21





César MINGORI



LAVABOS SCOLAIRES EN FONTE ÉMAILLÉE

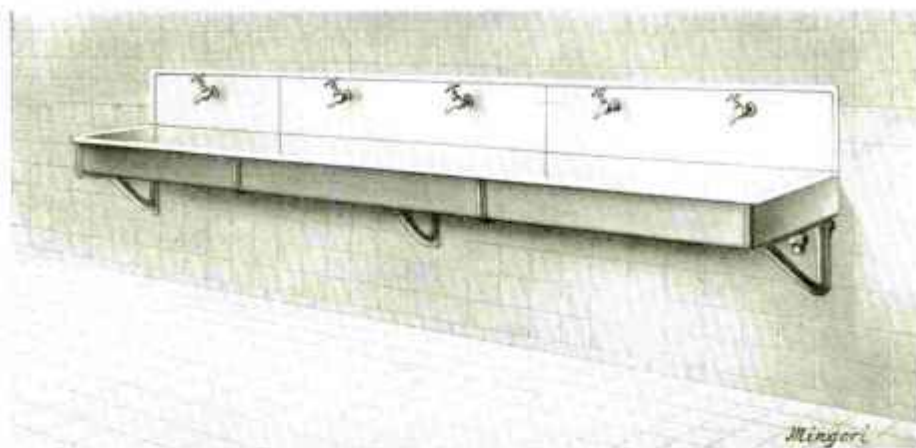


Fig. 900. sur consoles ou sur pieds. Largeur du Lavabo 34 ⁰⁰/₁₀₀, creux 18, hauteur dossier 30 ⁰⁰/₁₀₀. (Voir tarif 7, page 27, paragraphe 4).




Fig. 910. Hauteur du sol au bord supérieur 91 ⁰⁰/₁₀₀, largeur du Lavabo 72 ⁰⁰/₁₀₀, creux 20 ⁰⁰/₁₀₀, diamètre prévu pour tuyau de distribution 60 ⁰⁰/₁₀₀.
NOTA. — Le tuyau de distribution d'eau n'est pas livré, sauf sur demande. (Voir tarif 7, page 27, paragraphe 4).

BONDES DE BAIGNOIRES, CUIVRE NICKELÉ



Fig. 790
Prix : Fr. 45. »



Fig. 791
Prix : Fr. 37. 50



Fig. 792
Prix Fr. 35. »



Fig. 793
Prix : Fr. 32. »

Pour Trep-Plein
cuivre nickelé,
Boules-Flotteur,
Bondes-Syphoïdes
avec raccord et
bouchon,
nous consulter s. v. p.



N° 35



N° 35 bis



N° 43



N° 47



N° 58



N° 40



N° 50



N° 1400



N° 1402

Voir tarif 7, page 29, paragraphes 47 et 48.



L'ÉTOILE SANITAIRE



MARQUE DÉPOSÉE



Affiches: "ELLES"
131, Rue Saint-Denis
PARIS

1^{er} SEPTEMBRE 1937

Remise confidentielle 30% - Hausse (La Commission N^o des Prix a autorisé 14%) 10%

Demandez le Catalogue Général " Mitigeurs Etoile Mingori "

Mitigeurs à main Étoile ;
Mitigeurs Thermostatiques Étoile ;
Robinetts de douche à chaîne ;
Robinetts de douche à débit limité ;
Pommes de douche, etc...

Les Articles du Catalogue se rapportent au Tarif ci-joint.

TELEPHONE
ROQUETTE 91-46
(3 lignes groupées)

MITIGEURS MINGORI "ÉTOILE"

Brevetés S. G. D. G.

ET ACCESSOIRES DE DOUCHE

MITIGEURS "ÉTOILE"	SANS COLONNE NI COLLIER			AVEC COLONNE OU COLLIER		
	Poli	Nickelé	Chromé	Poli	Nickelé	Chromé
Fig. 1 de 12 ^{1/2} % pour 1 à 3 douches suivant pression. . .	330. »	350. »	395. »			
Fig. 2 de 12 ^{1/2} % avec colonne de douche à pomme . . .				465. »	490. »	565. »
Fig. 3 de 12 ^{1/2} % avec collier de douche, tuyau flexible. . .				465. »	490. »	565. »
Fig. 4 de 12 ^{1/2} % avec pomme schampoing et tuyau flexible.				465. »	490. »	565. »
Fig. 5 de 12 ^{1/2} % avec colonne de douche à pomme et collier douche avec tuyau métallique flexible, 2 robinets : un pour la pomme, l'autre pour le collier.				655. »	685. »	785. »
Fig. 6 de 16 ^{1/2} % pour 2 à 6 douches suivant pression. .	405. »	425. »	465. »			
Plus-value pour coudes avec pointeaux de réglage. . .	36. »	37.50	40. »			
Fig. 10 de 20 ^{1/2} % (20/27) pour 2 à 12 douches suivant pression	620. »	650. »	695. »			
Fig. 11. Dito avec les 2 robinets d'arrêt attenants (modèle à recommander)	750. »	780. »	840. »			
Plus-value pour coudes avec pointeaux de réglage. . .	52. »	55. »	65. »			
Fig. 12 de 25 ^{1/2} % (26/34) pour 6 à 18 douches suivant pression	845. »	875. »	950. »			
Fig. 13. Dito avec les 2 robinets d'arrêt attenants (modèle à recommander)	990. »	1.025. »	1.115. »			
Plus-value pour coudes avec pointeaux de réglage. . .	65. »	70. »	75. »			
Fig. 15 de 30 ^{1/2} % (33/42) pour 8 à 24 douches suivant pression	1.335. »	1.375. »	1.455. »			
Fig. 16. Dito avec les 2 robinets d'arrêt attenants (modèle à recommander)	1.495. »	1.545. »	1.645. »			
Plus-value pour coudes avec pointeaux de réglage. . .	80. »	85. »	95. »			
Fig. 20 de 35 ^{1/2} % (33/42 ou 40/49) pour 12 à 36 douches suivant pression	1.970. »	2.030. »	2.150. »			



MITIGEURS "ÉTOILE"	SANS COLONNE NI COLLIER			AVEC COLONNE OU COLLIER		
	Poli	Nickelé	Chromé	Poli	Nickelé	Chromé
Fig. 21. Dito avec les 2 robinets d'arrêt attenants (à recommander)	2.175. »	2.245. »	2.400. »			
Plus-value pour pointeaux de réglage	90. »	95. »	110. »			
Fig. 22 de 40 ^m (40/49 ou 50/60) pour 16 à 48 douches suivant pression	2.290. »	2.360. »	2.490. »			
Fig. 23. Dito avec robinets d'arrêt attenants (modèle à recommander)	2.595. »	2.675. »	2.860. »			
Plus-value pour coudes avec pointeaux de réglage	105. »	110. »	130. »			
Fig. 24 de 50 ^m (50/60 ou 60/70) pour 24 à 60 douches suivant pression	2.670. »	2.750. »	2.900. »			
Fig. 25. Dito avec robinets d'arrêt attenants (modèle à recommander)	3.030. »	3.125. »	3.300. »			
Plus-value pour coudes avec pointeaux de réglage	120. »	125. »	140. »			
Fig. 50 de 20 ^m (20/27). Grand modèle pour alimentation de baignoire, colonne et pomme de douche ou avec tuyau métallique flexible et collier ou schampoing	680. »	710. »	775. »	880. »	915. »	995. »
Fig. 50 bis. Dito, mais en 16 ^m modèle courant	540. »	565. »	625. »	685. »	715. »	785. »
Fig. 51 de 20 ^m . Dito, mais avec croisillon figure A	680. »	710. »	775. »	880. »	915. »	995. »
Fig. 51 bis. Dito, mais en 16 ^m avec croisillon figure A	540. »	565. »	625. »	685. »	715. »	785. »
Fig. 52 de 20 ^m . Dito, mais avec manette figure B	680. »	710. »	775. »	880. »	915. »	995. »
Fig. 52 bis. Dito, mais en 16 ^m avec manette figure B	540. »	565. »	625. »	685. »	715. »	785. »
Fig. 60 de 20 ^m avec colonne et pomme de douche ainsi que le tuyau métallique flexible et collier ou schampoing (à la place du collier) un té avec deux robinets, croisillon sur la colonne pour arrêter soit la pomme, soit le collier ou le schampoing				1.155. »	1.190. »	1.310. »
Fig. 60 bis. Dito, mais en 16 ^m (modèle courant).				920. »	960. »	1.055. »
Fig. 61 de 20 ^m mais avec croisillon figure A				1.155. »	1.190. »	1.310. »
Fig. 61 bis. Dito, mais en 16 ^m avec croisillon figure A				920. »	960. »	1.055. »
Fig. 62 de 20 ^m avec manette figure B				1.155. »	1.190. »	1.310. »
Fig. 62 bis. Dito, mais en 16 ^m avec manette figure B				920. »	960. »	1.055. »

Nota. — Tous ces modèles peuvent être fournis avec tuyauterie cachée dans le mur (modèle alsacien) sans plus-value.

DOUCHES A DÉBIT LIMITÉ	Cuivre poli	Cuivre nickelé	Cuivre chromé
Fig. 201. Douche à débit limité, complète comme figuré à l'album, avec robinet d'arrêt et pomme 5 rangs figure 3480	Prix	530. »	585. »
Fig. 301. Douche à débit limité, complète comme figuré à l'album, avec robinet d'arrêt et pomme 5 rangs figure 3480, y compris le collier fondu à genouillère pour fixation sur le tuyau	sur	515. »	565. »
Fig. 401. Douche à débit limité, complète comme figuré à l'album, avec robinet d'arrêt et pomme 5 rangs figure 3480, à bouton, commande à main.	demande	495. »	535. »
Fig. 402. Dito, mais à pédale, commande au pied		550. »	610. »
Fig. 801. Douche médicale.	Prix sur demande avec ou sans marbre		



MITIGEURS THERMOSTATIQUES	Cuivre poli	Cuivre nickelé	Cuivre chromé
	Fig. 901. Mitigeur thermostatique " L'ÉTOILE " complet avec clapets de retenue, robinets d'arrêt et thermomètre comme figuré.	Prix	
De 15×21	sur	2.040. »	2.120. »
De 20×27	demande	2.400. »	2.495. »
De 26×34	car	2.880. »	3.000. »
De 33×42	très peu	3.600. »	3.745. »
De 40×49	usités	4.320. »	4.495. »
De 50×60		4.800. »	4.995. »

MELANGEURS A PULVERISATEURS Brevetés	SANS THERMOMÈTRE			AVEC THERMOMÈTRE		
	Poli	Nickelé	Chromé	Poli	Nickelé	Chromé
Fig. 2373. Mélangeur avec pulvérisateurs brevetés, sans robinet de tâtage, de :						
16 $\frac{3}{16}$ " départ 20/27	235. »	265. »	295. »	295. »	350. »	380. »
20 $\frac{3}{16}$ " départ 20/27	400. »	445. »	470. »	485. »	520. »	565. »
25 $\frac{3}{16}$ " départ 26/34	585. »	630. »	675. »	695. »	735. »	780. »
30 $\frac{3}{16}$ " départ 33/42	795. »	845. »	900. »	895. »	950. »	1.010. »
35 $\frac{3}{16}$ " départ 40/49	975. »	1.035. »	1.100. »	1.100. »	1.165. »	1.230. »
40 $\frac{3}{16}$ " départ 50/60	1.240. »	1.300. »	1.380. »	1.365. »	1.415. »	1.500. »
Plus-value pour robinet de tâtage.		Poli 35. »	Nickelé 40. »	Chromé 45. »		

ROBINETS A TIRAGE avec forte chaîne-poignée fondue avec pomme de douche fig. 3477	Cuivre poli	Cuivre nickelé	Cuivre chromé
	Fig. 1. Robinet à prise horizontale :		
De 12 $\frac{3}{16}$ " Pomme fig. 3477 de 12 $\frac{3}{16}$ "	125. »	141.50	155. »
De 15 $\frac{3}{16}$ " Pomme fig. 3477 de 16 $\frac{3}{16}$ "	167.50	184. »	198.50
De 20 $\frac{3}{16}$ " Pomme fig. 3477 de 20 $\frac{3}{16}$ "	204. »	227. »	248.75
Fig. 2. Robinet à double levier :			
De 12 $\frac{3}{16}$ " Pomme fig. 3477 de 12 $\frac{3}{16}$ "	97.50	104.50	115. »
De 15 $\frac{3}{16}$ " Pomme fig. 3477 de 16 $\frac{3}{16}$ "	126.25	142.75	157. »
De 20 $\frac{3}{16}$ " Pomme fig. 3477 de 20 $\frac{3}{16}$ "	169. »	186.50	199. »
Fig. 3. Robinet se fermant seul, à prise verticale :			
De 12 $\frac{3}{16}$ " Pomme fig. 3477 de 12 $\frac{3}{16}$ "	125. »	141.50	155. »
De 15 $\frac{3}{16}$ " Pomme fig. 3477 de 16 $\frac{3}{16}$ "	167.50	184. »	198.50
De 20 $\frac{3}{16}$ " Pomme fig. 3477 de 20 $\frac{3}{16}$ "	204. »	227. »	248.75

Nota. — Ces robinets peuvent être montés, à la demande, avec nos autres modèles de pommes.



**PORTE-THERMOMÈTRE AVEC THERMOMÈTRE AU MERCURE POUR MITIGEURS
" ETOILE " MINGORI**

	Pour fig. 1 à 6	Pour fig. 10 et 11	Pour fig. 12 et 13	Pour fig. 15 et 16	Pour fig. 20 et 21	Pour fig. 22 et 23
Poli ou peint rouge . . .	52.20	60.50	67.50	75. »	85.60	96.10
Cuivre nickelé . . .	57.50	66.75	72.75	93.50	105.50	117.50
Cuivre chromé . . .	62.35	72.25	79.40	102.30	116.25	129.35
	Pour fig. 24 et 25		Pour fig. 50, 51, 52 et 60		Pour fig. 50 bis, 51 bis, 52 bis, 60 bis	
Poli ou peint rouge . . .	107.10		—		—	
Cuivre nickelé . . .	131.85		72.75		66.75	
Cuivre chromé . . .	145.70		79.40		72.25	

POMMES DE DOUCHE

	De 100 ^{mm}			De 120 ^{mm}			De 160 ^{mm}		
	Poli	Nickel	Chro	Poli	Nickel	Chro	Poli	Nickel	Chro
Fig. 3477. Pomme en cuivre jaune repoussé, modèle à cordon	19.50	22.75	26. »	23.50	27.25	30.50	31.25	35.75	39.50
Fig. 3477 bis. Dito, modèle fort en cuivre rouge repoussé à double fond	27. »	30.25	33.50	34. »	37.75	41. »	45.50	50. »	54.75
Fig. 3478. Pomme à galerie en cuivre jaune	21.50	24.75	28. »	26. »	29.50	33. »	34.25	38.75	42.50
Fig. 3478 bis. Dito, modèle fort en cuivre rouge.	29.50	32.75	36. »	36.50	40.25	43.50	48. »	52.50	57.25
Fig. 3479. Pomme en cuivre rouge fond démontable en porcelaine (modèle à recommander pour salle de bains).							85. »	95. »	105. »
Fig. 3480. (Voir plus bas après fig. 3490.)									
Fig. 3482. Pomme à jets rapportés et indépendants, à galerie, en cuivre jaune	92.50	109. »	118.50	105. »	121. »	133. »	142. »	161. »	177.50
Fig. 3482 bis. Dito, en cuivre rouge.	101. »	120.50	130. »	115. »	133. »	146. »	156. »	177. »	195. »
Fig. 3490. Pomme en cuivre fondu à fond démontable, à galerie, taille unique. Modèle à recommander				57.50	65. »	76.50			
							Nickelé	Chromé	
Fig. 3480. Pomme à jets multiples à rangs démontables.							56.25	61.75	
N° 4. Modèle 4 rangs 12/17 ou 15/21							61.75	68.75	
N° 5. Modèle 5 rangs 15/21							83.75	90.50	
N° 6. Modèle 6 rangs 15/21							96.25	105.25	
N° 7. Modèle 7 rangs 15/21 ou 20/27									
							Poli		
Fig. 7000. Rotule pour douche double mâle				34.50			39. »	44.50	
Fig. 7001. Rotule pour douche double femelle.				34.50			39. »	44.50	

Nota. — Tous autres diamètres de pommes de douches sont fabriqués sur demande.

SIPHON CUIVRE pour CABINES DE DOUCHES

	Poli	Nickelé	Chromé
Fig. 5000. Siphon en cuivre pour plomb de 40	178.75	200. »	221.50



**ULTIMHEAT
VIRTUAL MUSEUM**

COMPTES CHÈQUES
POSTAUX : 699-23
R. C. SEINE 301-081

C. MINGORI

CONSTRUCTEUR BREVETÉ

7-17 et 8, Rue Jules-Vallès - PARIS (XI^e)

TÉLÉPHONE
ROQUETTE 91-46
(3 lignes groupées)


MITIGEUR MINGORI

"L'ÉTOILE"

Breveté S. G. D. G.

SIMPLE
ROBUSTE

MÉLANGE
PARFAIT



COUPE



Plus de douches brusquement bouillantes ou glacées


MAI 1937

PLUS FACILE A RÉPARER QU'UN ROBINET

Schéma de démontage du clapet

LE
PLUS
SIMPLE

2
clapets
extérieurs
commandés
par une
simple
came



Grâce aux deux écrous, démontage du coude et visite du clapet instantanée sans démonter le mitigeur lui-même.

SE RÉPARE SUR PLACE SANS DÉMONTÉ LE MITIGEUR



MÉLANGE ABSOLUMENT PARFAIT

DONNANT
ENTIÈRE
SATISFACTION
A L'USAGER



N° 1 - Comme figure ci-dessus, pour 1 à 3 douches suivant pression.

N° 2 - Avec colonne de douche à pomme.

N° 3 - Avec collier et tuyau flexible.

N° 4 - Avec schamping et tuyau flexible.

Nota - Coudes avec pointeaux de réglage à la demande.



N° 10 - Pour 2 à 12 douches suivant pression

Nota - Coudes avec pointeaux de réglage à la demande.

Robinetts d'arrêt attenants à la demande.



N° 20 - Pour 12 à 36 douches suivant pression sans robinets d'arrêt (pas à conseiller)

N° 21 - Avec les 2 robinets d'arrêt attenants.

TOUTE LA GAMME

DU PLUS PETIT

AU PLUS GROS




MITIGEUR MINGORI POUR BAIGNOIRES

BREVETÉ S. G. D. G.

Suppression complète des robinets dont la manœuvre est très difficile



**LE
PLUS
SIMPLE**



**LE
PLUS
ROBUSTE**

- N° 50 - de 20 $\frac{3}{16}$ " (Grand modèle) pour alimentation de Baignoire, colonne et pomme de douche ou avec tuyau métallique flexible et collier ou schampooing.
- N° 50 bis - Dito mais en 16 $\frac{3}{16}$ " (Modèle courant).
- N° 51 - de 20 $\frac{3}{16}$ " - Dito mais avec croisillon fig. A.
- N° 51 bis - de 16 $\frac{3}{16}$ " - - - - - A.
- N° 52 - de 20 $\frac{3}{16}$ " - - - - manette - B.
- N° 52 bis - de 16 $\frac{3}{16}$ " - - - - B.
- N° 60 - de 20 $\frac{3}{16}$ " avec colonne et pomme de douche ainsi que le tuyau métallique flexible et collier ou schampooing (à la place du collier) un té avec deux robinets croisillon sur la colonne pour arrêter soit la pomme, soit le collier ou le schampooing.
- N° 60 bis - Dito mais en 16 $\frac{3}{16}$ " (Modèle courant).
- N° 61 - de 20 $\frac{3}{16}$ " - Dito mais avec croisillon fig. A.
- N° 61 bis - de 16 $\frac{3}{16}$ " - - - - A.
- N° 62 - de 20 $\frac{3}{16}$ " - - - - manette - B.
- N° 62 bis - de 16 $\frac{3}{16}$ " - - - - B.

Nota - Tous ces modèles peuvent être fournis avec tuyauterie cachée dans le mur (modèle alsacien) sans plus-value.

ENTREPRISE DE TRAVAUX PUBLICS
PLOMBERIE - CHAUFFAGE CENTRAL

COUVERTURE-TERRASSE

ADDUCTIONS D'EAU

SERVICE RAPIDE d'ENTRETIEN

Maison MARTINAUD

Fondée en 1870

ANDRÉ LOUIS, Successeur

Ingénieur E. C. P.

48, rue du Temple - AUXERRE

Téléphone 1-62

FROID - VENTILATION

INSTALLATIONS SANITAIRES

DEVIS GRATUITS

Auxerre, le 20 Novembre 1935

Etablissements MINGORI

8, Rue Jules Vallès

PARIS XI

Messieurs,

Je suis enchanté des mitigeurs que j'ai installés dernièrement. Je n'ai eu que des félicitations. Malheureusement, mon monteur a interverti sur l'un des mitigeurs l'eau chaude et l'eau froide.

Auriez-vous des petits indicateurs de rechange marquant chaud à droite, et froid à gauche, le tuyauterie existante étant impossible à changer maintenant, et je voudrais remédier à ce petit inconvénient.

A vous lire, recevez, Messieurs mes empressées salutations.

André Louis

P.S.- Ces mitigeurs étaient destinés à l'Etablissement d'Assistance Départemental de l'Yonne.



COUVERTURE
PLOMBERIE
FONTAINERIE

INSTALLATIONS SANITAIRES
TOUTES CANALISATIONS
TUBES FER. ETC.
HOTELS - USINES - LABORATOIRES

ANCIENNE MAISON DUCROUX FRÈRES

LOUIS VÉRON

ENTREPRENEUR DES ADMINISTRATIONS
DE L'ÉTAT ET DES CHEMINS DE FER

INSTALLATION DE COLONNES MONTANTES DE GAZ

N° R. C. Seine 155-717

AFFAIRE

11, RUE DUVERGIER, PARIS (19^e ARR.)

TÉLÉPHONE : NORD 12-30
NORD 63-10

MÉTRO - CRIMÉE

PARIS, LE 27 AVRIL 1937

Monsieur MINGORI
7, Rue Jules Vallès
PARIS

Monsieur,

Je n'ai jamais été rappelé sur mon installation de Nogent-Sur-Marne. Le fonctionnement de cet Etablissement public étant actif, c'est que rien ne s'y révèle défectueux.

De tous les mélangeurs que j'ai eu l'occasion de placer dans des Etablissements publics de douches, hopitaux où écoles, depuis les Ecoles primaires jusqu'à l'Ecole Polytechnique, le mélangeur thermostatique MINGORI, de conception particulièrement heureuse, est le seul qui, à l'usage, se soit révélé sans défaut.

Veillez agréer, Monsieur, mes salutations distinguées.



Anciennement MESNY & ARNOUX

Pierre ARNOUX
SUCESSEUR

45, Rue Jean-Jaurès, 45

PUTEAUX (Seine)
(près du Pont de Neuilly)

TÉLÉPHONE : LONGCHAMP 09-41

R. C. Seine 589.47

Puteaux, le **1 Février**

1936

Monsieur
Jean Jules Vallin
Paris XI

Monsieur

Absolument enchanté des initiatives. Je vous
serais de la réclame même substantielle

P. Arnoux

