



# META

Le combustible de poche



SOCIÉTÉ COMMERCIALE  
D'APPLICATIONS CHIMIQUES

9, place Anatole-France - LEVALLOIS-PERRET (Seine)

Téléphone : Wagram 50-65  
Pereire 02-09



## PRIX COURANT



1<sup>o</sup> META (marque déposée).  
Combustible solide.

Réf. A. — Boite de 4 tablettes .....	1. »	Réf. C. — Boite de 100 tablettes .....	15. »
— D. — — 7 — .....	1.50	— G. — — 9 briquettes .....	7. »
— B. — — 20 — .....	4. »	— H. — Bloc META .....	3. »
— I. — — 50 — .....	8. »	— E. — Rouleau de 5 disques perforés d'un trou.	3. »
N° 13. — Boite métallique garnie de 8 tablettes .....			2.50
N° 38. — Boite aluminium garnie de 20 tablettes .....			9. »

### QU'EST-CE QUE LE META ?

C'est un combustible que l'on trouve dans le commerce sous forme de tablettes, briquettes, blocs et disques. Produit chimiquement pur, il est tiré du carbure de calcium ou plutôt du gaz acétylène. Le META est inéxplosible, c'est donc un combustible de sûreté de tout premier ordre.

Le META ne contient ni esprit de vin ni alcool. Appeler le META alcool solidifié est donc absolument inexact.

**Analyse.** — Le META est formé de métaldéhyde, polymère de l'acétaldéhyde. Sa formule chimique est  $(CH^3 C OH)_x$  ; il contient 54,51 de carbone, 36,34 d'oxygène et 9,15 d'hydrogène.

### QUELS SONT LES AVANTAGES DU META ?

En raison de sa forme solide le META peut être emporté et utilisé commodément partout. Pas de bouteille cassée ou renversée.

Le META d'une grande puissance calorifique, est d'un usage très propre ; il ne fond pas.

Le META ne s'allume qu'à l'aide d'une flamme. Il ne peut prendre feu spontanément ni exploser. Il n'y a ainsi aucun danger à alimenter le feu pendant la combustion.

Le META est inaltérable à l'humidité — un grand avantage pour les sports sur l'eau et en excursion (camping).

Pour conserver le META, le tenir au frais, éviter les rayons du soleil, la chaleur sèche, le chauffage central en particulier. Le placer à la cavé au sous-sol ou dans un magasin frais et aéré. Le META ne craint pas l'humidité ou la chaleur humide. Il ne craint même pas l'eau, et sa conservation, en suivant nos prescriptions, est quasi infinie.

**AVIS IMPORTANT.** — Nous recommandons de tenir le META hors de portée de tous jeunes enfants qui, par instinct, pourraient être amenés à en avaler. Le META est un combustible et ne doit pas être mangé ; en ce cas il est toxique, comme la plupart des produits chimiques.





# VOYAGE



Le **META** se prête à des emplois nombreux et variés. Il libère l'utilisateur des combustibles liquides, du gaz, de l'électricité. Indispensable en voyage.



- N° 4. — Bouillotte avec réchaud, couvercle, boule à thé (contenance 1/3 de litre)..... 16.50  
 N° 34. — Bouillotte-réchaud 75, avec réchaud, couvercle, cuiseur d'œufs et boule à thé (contenance 1/2 de litre.).... 26. »

- N° 7. — Réchaud de voyage, comprenant : une casserole d'un litre, réchaud, couvercle, pare-brise mobile. (Le pare-brise et le réchaud se rangent dans la casserole) ..... 38.50



- N° 1. — Réchaud pliant, 4 pieds ..... 10. »  
 N° 2. — Réchaud pliant, avec casserole 1/2 litre, forme sauteuse, couvercle et 20 tablettes **META**..... 24. »  
 N° 28. — Réchaud pliant, avec casserole 1 litre, couvercle et boîte de 20 tablettes..... 27.50  
 N° 2 bis. — La casserole 1/2 litre seule, avec couvercle. 10. »  
 N° 11. — La casserole 1 litre seule, avec couvercle.... 13.50

- N° 12. — Fer à repasser nickelé, manche pliant, complet avec porte-fer formant brûleur..... 27.50  
 N° 14. — Le même seul, sans porte-fer ..... 25. »  
 N° 16 bis. — Le porte-fer avec boîte métallique et 8 tablettes **META**..... 5. »



- N° 5. — Chauffe-fer à friser **TERNA**, avec régulateur de flamme et réserve pour 3 tablettes **META** ..... 29.50  
 N° 23. — Chauffe-fer à friser **META**, nickelage soigné. 9.50  
 N° 15. — Le même, article réclame, extra-plat..... 5. »  
 N° 5 bis. — Fer à friser pliant ..... 20. »

# CAMPING



Les réchauds **META** spéciaux pour camping que nous présentons, ont été particulièrement étudiés pour les personnes désireuses de pouvoir faire la cuisine lors d'une partie champêtre, avec la même facilité que chez soi.

**N° 20.** — Brûleur N°20. Ce tout nouvel appareil, de très faible encombrement, est livré avec trépied, brûleur, capuchon diffuseur et un bloc **META** donnant près d'une heure et demie de combustion..... 10. »




Avec éteignoir et pince ..... 12. »



**N° 32.** — Réchaud MARIO, comprenant réchaud-brûleur s'emboîtant dans la casserole 2/3 de litre ..... 20. »

**N° 130** — Poêle à frire, livrée complète avec pare-brise, couvercle et brûleur ; sa conception permet la cuisson rapide en autoclave, ce qui fait réaliser une grande économie de combustible..... 35. »



**N° 50.** — Cuisine de tourisme, livrée complète avec pare-brise, 2 casseroles de 1 litre 1/2, 1 couvercle servant de poêle à frire, 1 pince pour couvercle et casseroles ; un des bras sert de coulisse pour placer les tablettes sur le brûleur ..... 90. »

**N° 17.** — Café-tasse instantané. Les 7 pièces composant cet appareil s'emboîtent, les unes dans les autres. 75 mm. de haut, 88 mm. de diamètre. On l'emporte facilement dans la poche ..... 13.50

**N° 8.** — Cafetière. 1 tasse, nickelée ..... 39.50



# APPAREILS MÉDICAUX



ULTIMHEAT®  
VIRTUAL MUSEUM




Réf. 4 bis. — Bouillotte-inhalateur **META**. L'inhalateur **META** prolonge la durée de l'inhalation, grâce au **META** qui entretient la température désirée..... 20. »

Réf. 36. — Stérilisateur (grand modèle), entièrement nickelé, à double foyer. Long. 18 cm., larg. 8 cm., haut. 4 cm. (pieds pliés) ; long. 18 cm., larg. 8 cm., haut. 9 cm. (pieds ouverts)..... 45. »

Réf. 37. — Modèle plus réduit et un seul brûleur ..... 15. »  
Long. 13 cm., haut. 4 cm., larg. 4 cm. 5.

Avec une tablette **META** allumée dans chacun des brûleurs, l'eau bout en 5 minutes et permet par un dosage approprié du combustible la stérilisation sans surveillance.



Réf. 30. — Brûleur à ventouses pour poser les ventouses. 7.50  
(Perfectionnement moderne de la topette d'alcool.)

N° 9. — Bougie **META** ..... 27.50

Petite lampe utilisant les tablettes **META**. Très appréciée des médecins et chirurgiens pour la stérilisation des lancettes, scalpels, aiguilles à injections, etc., ou le chauffage d'une éprouvette.

Réf. 35. — Brûleur à pied pour souder, cacheter et stériliser à la flamme ..... 7.50  
(Avec régulateur de flamme.)



N° 10. — Chauffe-biberon livré avec une boîte métallique de 20 tablettes ..... 27.50

Les bouteilles sont chauffées à la flamme sans bain-marie. Très pratique pour le voyage (bateau, auto, chemin de fer) et en vacances.



# COURANT EN DATE DU 1<sup>er</sup> OCTOBRE 1937

annulant tous les précédents

Établi suivant la décision de la Commission des Prix en date du 28 septembre 1937 N° 27 A

## COMBUSTIBLE MÉTA

Référence	A	Boîte de 4	tablettes.....	1.25
—	D	— 7	— .....	2. »
—	B	— 20	— .....	5. »
—	I	— 50	— .....	11.50
—	C	— 100	— .....	22. »
—	E	Bloc META	.....	5. »
—	H	Rouleaux de 5	disques.....	5. »
N° 13		Boîte métallique	de 8 tablettes.....	3.50
N° 38		—	20 — .....	10. »

## APPAREILS MÉTA

N° 3	Gobelet réchaud (1/6 de litre).....	8.50
N° 21	— (1/4 de litre).....	13. »
N° 42	— aluminium poli (1/4 de litre).....	16. »
N° 4	Bouillotte nue sans boule à thé (1/3 de litre).....	23. »
	Boule à thé spéciale.....	2.50
N° 34	Bouillotte réchaud 75.....	35. »
N° 7	Réchaud de voyage.....	50. »
N° 1	— pliant.....	14. »
N° 2	— — avec casserole demi-litre et 20 tablettes....	32. »
N° 28	— — — 1 litre et 20 tablettes.....	37. »
N° 2 bis	Casserole seule, demi-litre.....	13. »
N° 2 ter	— — — fermeture renforcée.....	15. »
N° 11	— — — 1 litre.....	18. »
N° 12	Fer à repasser complet, non pliant, nickelé.....	34. »
N° 14	— — — seul, non pliant, nickelé.....	30. »
N° 16	— — — pliant, article soigné, poli main et nickelé.....	60. »
N° 16 bis	Porte-fer à repasser seul.....	4. »
	— — — avec boîte métallique de 8 tablettes...	8. »
N° 5	Chauffe-fer à friser TERNA.....	30. »
N° 23	— — — META.....	15. »
N° 15	— — — N.M.....	7.50
N° 5 bis	Fer à friser pliant.....	20. »
N° 20	Brûleur N° 20 seul.....	15. »
	— — — avec éteignoir et pince.....	17. »
	Eteignoir..... 1.75 -- Pince.....	0.75
N° 32	Brûleur Mario.....	22. »
N° 130	Poêle à frire.....	40. »
N° 50	Cuisine de tourisme.....	120. »
N° 17	Café-tasse.....	20. »
N° 4 bis	Bouillotte inhalateur.....	30. »
N° 36	Stérilisateur G.M.....	60. »
N° 37	— P.M.....	25. »
N° 30	Brûleur à ventouse.....	12.50
N° 35	— à pied.....	12.50
N° 9	Bougie META.....	30. »
N° 10	Chauffe-biberon complet avec boîte métallique.....	30. »



**SOCIÉTÉ COMMERCIALE  
D'APPLICATIONS CHIMIQUES**

SAISON ANONYME AU CAPITAL DE 1.100.000 FRS

9, PLACE ANATOLE-FRANCE ET 51, RUE VOLTAIRE  
LEVALLOIS-PERRET (SEINE)

R.C. Seine 213. 012 B

Tél. PÉReire 40-65 et 40-66

Levallois, le (date de la poste)

Monsieur et Cher Client

L'extrait du BULLETIN DE L'OFFICE DE RENSEI-  
GNEMENTS AGRICOLES que vous avez trouvé inclus vous démontre  
indiscutablement que les tablettes META détruisent les limaces.

Votre clientèle agricole, par une publicité  
intense a déjà été avertie de ce fait, aussi bien par les  
journaux que par la T. S. F. et de nombreuses conférences.

Vendez du META! Vous rendrez service à votre  
clientèle et vous gagnerez de l'argent non seulement en ven-  
dant le produit comme insecticide, mais également comme  
combustible de voyage et de déplacement, si vous vous approvi-  
sionnez de quelques réchauds.

CONDITIONS DE VENTE:

Remise de 300/o sur le combustible

” ” 350/o sur les appareils

suivant le prix courant porté au verso de la présente circu-  
laire en date du 1er Octobre annulant les précédents.

FRANCO DE PORT par 1000 fr. net de commande

PAIEMENTS: au comptant pour première affaire, à 30 jours fin  
de mois sur compte ouvert.

STE COMMERCIALE D'APPLICATIONS CHIMIQUES

# La Bougie MÉTA



La Bougie Méta est un petit brûleur de poche, à flamme réglable et refroidissement d'eau, **spécialement destiné aux médecins**, aux vétérinaires et aux personnes ayant à soigner des malades. Cet appareil très commode, propre et facile à manipuler, a, en outre, sa place toute marquée sur les **tables à écrire, pour fondre la cire à cacheter**, ainsi que sur les **tables pour fumeurs**. La Bougie Méta se charge au moyen des tablettes Méta : une tablette brûle avec flamme réduite pendant trois quarts d'heure. La Bougie Méta peut être utile en outre aux ouvriers de téléphone et télégraphe, aux installateurs-électriciens pour soudage de fils électriques pour lignes à basse tension. — La Bougie Méta est livrée avec un **pied en bois** pouvant s'adapter ou s'enlever à volonté; l'ouverture du pied doit se trouver du côté du bouton de réglage.

**Pour charger l'appareil :** Pousser le bouton de réglage de bas en haut jusqu'à l'arrêt; ce mouvement fera apparaître hors du chargeur un fil métallique.

Pousser de côté l'extrémité recourbée de ce fil, contre le bord droit et introduire la tablette verticalement dans le chargeur.

Repousser ensuite le fil métallique à sa place primitive.

L'appareil est ainsi prêt à fonctionner et à être allumé. Lorsque le bouton de réglage est poussé tout en haut, la flamme est à son maximum d'intensité. En abaissant lentement le bouton, la flamme diminue; il faut cependant prendre garde que le fil métallique ne descende jamais en dessous du bord du chargeur.

On éteint l'appareil en remettant le couvercle.



- PRODUIT BREVETÉ  
DANS TOUS LES PAYS



## MÉTA

 Marque déposée

(Le charbon blanc)

Nouveau combustible solide idéal

- Le MÉTA** est un combustible solide, d'un blanc pur, qui se trouve dans le commerce en comprimés de différentes formes.
- Le MÉTA** remplace avantageusement l'alcool à brûler, le pétrole, l'essence minérale et tous combustibles analogues, liquides ou solides, dans tous les usages courants; il se prête, par la facilité de son maniement, à un très grand nombre d'autres emplois.
- Le MÉTA** dégage plus de chaleur que l'alcool à brûler ordinaire, mais ne contient pas d'alcool.
- Le MÉTA** s'allume à l'aide d'une simple allumette; il brûle sans dégager ni odeur ni fumée et sans se désagréger. Il reste compact jusqu'à la fin et ne laisse aucun résidu.
- Le MÉTA** ne s'échauffe pas en brûlant. Aussitôt éteint il peut être tenu dans la main, mis en poche ou rangé n'importe où.
- Le MÉTA** se conserve sans perdre de ses qualités calorifiques et sans se détériorer.
- Le MÉTA** n'est pas soluble dans l'eau et ne craint pas l'humidité.
- Le MÉTA** n'est pas explosible et ne présente pas les dangers d'incendie de l'alcool, de la benzine, du pétrole, etc.
- Le MÉTA** à défaut d'appareil spécial, peut être brûlé sur n'importe quel support non inflammable. On peut employer de même n'importe quel réchaud à alcool, préalablement vidé, lorsque la disposition du brûleur permet de faire tenir le support en équilibre stable et à distance convenable du fond du récipient.
- Le MÉTA** par tous ces avantages, — propreté, commodité, sécurité, — est incontestablement le combustible idéal pour les touristes, sportsmen, militaires, médecins, explorateurs. Essentiellement portatif il est indispensable en chemin de fer, sur mer, à la montagne, en auto, à l'hôtel, à la maison, en voyage, en un mot : *partout*.

Si vous ne trouvez pas le "MÉTA", chez vos fournisseurs habituels, adressez-vous directement à

# Mode d'emploi du Chauffe-fer à friser réglable " MÉTA ,,

## Chargement de l'appareil

Faire pivoter le levier pour que le rectangle en fil d'acier se trouve à sa hauteur maximum et dépasse le bord du magasin. Introduire l'une après l'autre les tablettes (3 au maximum) dans le magasin, en les glissant sous le petit rectangle en fil métallique.



**Réglage de la flamme.** On l'obtient en faisant fonctionner le levier.

**Emploi de l'appareil pour divers autres usages.** L'appareil peut servir également de réchaud. On peut ainsi l'utiliser pour chauffer de l'eau pour la toilette, comme aussi pour préparer une infusion, cuire un œuf, etc. (ne pas faire bouillir plus d'un quart de litre à la fois). Enfin, on peut chauffer dessus un fer à repasser de voyage. A ces effets on se sert du support joint à l'appareil en procédant comme suit :

Placer le support de l'appareil de façon que les deux tiges dépassant la barre de soutien sur laquelle est gravé le mot MÉTA, entrent à fond dans la deuxième cannelure de l'appareil. Le réchaud est ainsi prêt à fonctionner.

**Pour éteindre,** rabattre complètement et rapidement le couvercle après avoir ramené la tablette aussi bas que possible dans le magasin.

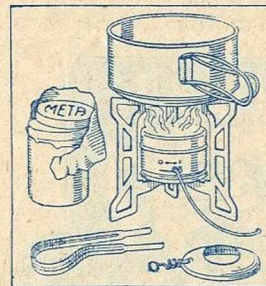
Pour ranger l'appareil, placer le support renversé au fond de la boîte et l'appareil par dessus.

## Le Brûleur MÉTA à flamme réglable

Construit principalement pour l'utilisation des **disques Méta** (s'emploie aussi avec les tablettes et les blocs); s'adapte très facilement aux cuisines de tourisme **avec** protégé-flamme.



Cet appareil breveté comprend :



1. Le **brûleur** proprement dit, dans lequel on place le combustible. Le brûleur est muni d'une tige pour le réglage de la flamme.
2. Le **capuchon**, qui se place sur le brûleur et qui sert à régler plus complètement la flamme tout en occasionnant une économie de combustible. (Le capuchon doit être placé sur le brûleur, une fois que ce dernier est devenu chaud.)
3. Le **trépied pliant** qui sert à la fois de soutien pour le brûleur ou pour le bloc et sur lequel on place le récipient.
4. La **pince**, qui sert à introduire le combustible dans l'appareil ou à l'en retirer.

### Avantages du brûleur Méta pour tourisme

Comparé aux appareils à esprit de vin, le brûleur Méta pour tourisme, par l'emploi du combustible Méta, réunit tous les avantages suivants :

#### Exclusion de tout danger d'explosion;

Forte flamme, intensive dès le début, résistant au vent ;

Possibilité de doser exactement le combustible ;

Renouvellement **facile et sans danger** du combustible, au moyen de la pince, **même pendant la combustion**, ce qui n'est pas possible avec des appareils à esprit de vin, étant donné le grand danger d'explosion ;

Possibilité de régler la flamme, ce qui est très appréciable, surtout pour les cuisines de tourisme, le réglage s'effectuant **sans** enlever le récipient du réchaud, d'où économie de combustible.

### Emplois divers du brûleur Méta

- a) Pour les **cuisines de tourisme**, en aluminium. Le brûleur s'emploie alors sans trépied, avec ou sans capuchon.
- b) Le **trépied seul** peut aussi être employé pour le **bloc Méta**. Dans ce cas, pour maintenir la distance nécessaire de deux centimètres entre le fond du récipient et le dessus du bloc, il faut utiliser comme support du bloc, la boîte d'emballage de ce dernier, renversée.
- c) **Brûleur avec trépied et disques Méta**. Appareil universel, sur lequel on peut placer n'importe quel récipient.

*Le brûleur Méta rend les plus grands services en montagne, dans les refuges alpins, dans les chalets. On l'utilise très avantageusement pour l'automobilisme, le yachting, l'aviron, ainsi que pour le ménage.*



# RÈGLES GÉNÉRALES

POUR

## L'EMPLOI DU COMBUSTIBLE MÉTA

1. **Règle principale :** Doser d'après la quantité de liquide employé et suivant la température ou le degré de cuisson désiré. Laisser le **combustible se consumer entièrement**. Nos prospectus indiquent les quantités nécessaires. Pour la cuisson en plein air, les expériences personnelles sont les meilleures.
2. Pour le cas où on ne voudrait pas laisser le combustible brûler entièrement, il y a lieu, **tout d'abord**, d'enlever avec la pince spéciale, les morceaux de combustible restant sur le support. L'extinction de la flamme se fait en soufflant dessus.

## TOURISME

3. On laisse refroidir complètement les morceaux restants et on les enveloppe ensuite dans du papier.
4. Le combustible Méta sera placé de préférence dans une des poches extérieures du sac de montagne.

Un autre avantage du combustible Méta consiste en ce que **la flamme est intense dès le début**, ce qui active le chauffage ou la cuisson et permet de laisser ensuite diminuer la chaleur peu à peu, tandis qu'avec l'esprit de vin c'est justement le contraire. Il ressort de cela qu'en employant le combustible Méta dans notre brûleur pour tourisme, par exemple, on est à même de faire chauffer ou cuire plus vite qu'avec l'esprit de vin.

**En tenant compte des avantages du combustible Méta et en les appréciant à leur juste valeur, on en déduira qu'il n'est pas plus coûteux que l'alcool à brûler.**



## Mode d'emploi du BLOC MÉTA

Tout le monde connaît les dangers de l'alcool à brûler. Qu'il soit à l'état liquide ou à l'état solide, il a déjà occasionné des ennuis et fait subir des dommages à la plupart de ceux qui s'en sont servis. Que toutes les personnes désireuses d'éviter des expériences fâcheuses nous permettent de leur conseiller l'achat du Méta et qu'elles fassent un essai avec le

### BLOC MÉTA

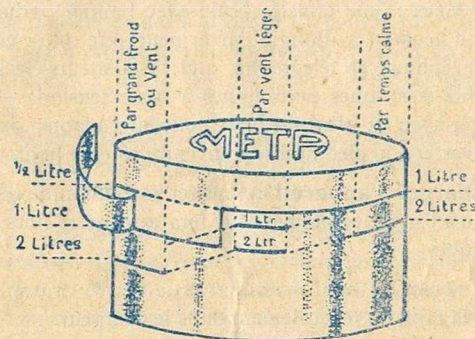
notre nouveau combustible solide **sans danger**.

**Le Bloc Méta s'allume** à l'aide d'une simple allumette ou de la flamme d'un briquet. En cas de vent tourner le bloc sans dessus dessous et tenir l'allumette aussi près que possible de la surface sur laquelle se trouve le nom Méta.

**Réglage de la flamme.** Pour obtenir une flamme très épanouie et une cuisson rapide, on enlève une bande du papier métallique qui entoure le bloc, en passant légèrement le tranchant d'un canif tout autour du bloc. Si le bloc a déjà été employé, enlever la bande à la main.

La figure ci-dessous représente un bloc aux  $\frac{2}{3}$  environ de la grandeur naturelle et indique les différentes largeurs de bande à enlever, suivant les quantités à cuire et les circonstances atmosphériques. La largeur peut être mesurée avec le bout de la lame du canif. Pour quantités jusqu'à 1 litre ne pas détacher de bande métallique, si l'on emploie le bloc en chambre.

Le Bloc Méta s'emploie avec facilité particulièrement sur le trépied du Brûleur Méta.



On éteint le bloc en soufflant dessus. **Aussitôt éteint on l'ôte de son support** si celui-ci s'est échauffé. **Après refroidissement complet** on l'emballe soigneusement dans sa **boîte** en carton et on remplit le vide avec du papier de journal.

### Recommandation importante

**Le Méta doit être préservé des rayons du soleil et de la chaleur.**


**(Tenir au frais.)**

## Mode d'emploi du Réchaud pliant

# "Méta,,

(Breveté)

Le réchaud pliant "Méta,, est destiné à l'emploi des tablettes "Méta,,. Il a été spécialement étudié et construit pour l'utilisation du nouveau combustible avec le rendement calorifique maximum. Brûlé sur le plateau de cet appareil, le "Méta,, ne laisse pas trace de suie, ce qui pourrait se produire avec un dispositif de fortune. Peu encombrant, il n'occupe pas, dans une valise, le dixième de la place d'un réchaud à alcool ordinaire; il pourrait à la rigueur être mis en poche. Très robuste malgré son aspect élégant, il peut supporter de lourds récipients.




Le réchaud pliant "Méta,, peut servir à la maison comme en voyage et pour tous les usages courants; aussi bien pour préparer un repas complet que pour faire une simple infusion ou chauffer un fer.

**Pour se servir de l'appareil,** le placer verticalement et abaisser le plateau dans la position horizontale. Ecarter ensuite l'un de l'autre les deux pieds sur lesquels est gravé le mot "Méta,, jusqu'à ce que les quatre pieds soient en croix. (L'ouverture est d'ailleurs limitée par un cran d'arrêt.) Mettre sur le plateau le nombre de tablettes dont on a besoin; de préférence les casser en deux moitiés. On peut employer jusqu'à 8 tablettes à la fois sur deux étages.

Pour faire bouillir 1 1/2 dl. d'eau, soit une tasse, une tablette suffira; pour 1/2 litre, il faudra, dans des conditions normales, 2 1/2 - 3 tablettes (s'abriter des courants d'air). Plus les parois du récipient seront minces, plus vite on obtiendra la cuisson et moins on dépensera de combustible. Pour utiliser toute la chaleur produite, doser et masser le combustible de façon que la flamme ne s'épanouisse pas au delà du fond du récipient. Une fois la tablette éteinte, l'enlever du plateau et la mettre de côté.

**Pour refermer l'appareil,** on rapproche simplement l'une de l'autre les deux branches sur lesquelles se trouve écrit le mot "Méta,,. Dans les premiers temps, l'appareil semblera peut-être un peu dur à ouvrir et à fermer, mais ce léger inconvénient ne tardera pas à disparaître par l'usage.

## LE GOBELET "MÉTA"



pour l'usage de la toilette, soit : de la bouche, de la barbe et des mains; pour tempérer les bains révélateurs utilisés en photographie (placer la cuvette à développement directement sur le brûleur), etc.

Pour chauffer le gobelet on emploie en général une **demi-tablette**.

Si l'on désire seulement réchauffer un liquide, un **quart** de tablette suffit.

**Profitez des avantages que vous offrent les boîtes de 100 tablettes "MÉTA,, — En vente partout —**

### APPAREILS "MÉTA,, actuellement en vente :

**Gobelet Méta.**

**Réchaud Méta pliant** (4 pieds) nickelé.

**Bougie Méta,** à flamme réglable, pour usages médicaux et autres.

**Chauffe-fer à friser Méta,** à flamme réglable, avec **refroidissement d'eau et support pour récipients,** nickelé.

**Le Brûleur Méta** (avec trépied), pour touristes.

Demandez s. v. p. la liste complète de nos produits.