



FAURE

ALBUM N° 55. 1938



ULTIMHEAT®
VIRTUAL MUSEUM



FAURE PÈRE & FILS

REVIN (ARDENNES)

USINES A :

- REVIN** (Ardennes)
- SIGNY-LE-PETIT** (Ard.)
- MÉZIÈRES** (Ardennes)
- NEVERS** (Nièvre)

Siège Social à **REVIN** TÉL. N° 13
 Adresse Télégraphique : FAURE REVIN
 Compte Chèques Postaux : NANCY 26 34
 Registre de Commerce : ROCROI 172.437

DÉPÔTS ET SALLES D'EXPOSITION :
PARIS, 2, Av. Parmentier Tél. Roquette 80-45
Bercy **IS-SUR-TILLE**, Tél. 2 à Marcilly-sur-Tille
STRASBOURG, 19, Rue des Couples. Tél. 247-14
TOULOUSE, 26, Rue Charles Beaudelaire
 Tél. 254-83



ALBUM GÉNÉRAL
 N° 55 1938

PALETTE
ÉMAUX

CUISINE - Fonte -
Tôle et Fonte

CUISINE
Tôle émaillée

CUISINE
Mixte et Gaz

CHAUFFAGE

ARTICLES
FUNÉRAIRES



CONDITIONS GÉNÉRALES DE VENTE

- **ACCEPTATION DES COMMANDES.** Les commandes sont acceptées sans engagement de prix. Les factures sont établies aux prix et conditions du jour de l'expédition.

Nous nous réservons la faculté d'annuler tout ou partie des commandes que les circonstances nous mettraient dans l'impossibilité de livrer et sans que ces annulations puissent donner lieu à dommages-intérêts.

Les engagements pris par nos agents ou représentants ne nous lient et ne deviennent définitifs qu'après notre acceptation et confirmation.

Toutes nos ventes sont faites à nos conditions particulières et générales, toute clause restrictive dans les commandes de nos acheteurs serait considérée comme nulle.

Nos marchandises sont réputées agréées en usine, connues de nos acheteurs, et nous n'acceptons aucune réclamation pour défaut de fonctionnement, la bonne marche de nos appareils ayant été consacrée par l'expérience de nombreuses années.

Si par suite d'une malfaçon, une pièce est reconnue défectueuse, nous ne pouvons être engagés au delà du remplacement pur et simple de la pièce en question, notre client se chargeant d'en assurer la mise en place.

- **CONDITIONS D'EXPÉDITION.** Nos marchandises sont vendues prises et agréées aux usines expéditrices et voyagent aux frais, risques et périls des destinataires qui doivent, même si exceptionnellement nous faisons l'avance du transport, exercer leur recours contre les Compagnies de transport en cas d'avarie, de perte ou de retard.

Sauf avis contraire, les envois sont toujours faits en petite vitesse par les tarifs les plus réduits.

Nos fabrications étant réparties dans nos diverses usines, les expéditions de nos marchandises seront faites directement des usines respectives où elles sont fabriquées. Le timbre de la lettre de voiture sera toujours à la charge du client, même au cas où une seule commande nécessitera, pour les causes précitées, des envois fractionnés.

Pour les expéditions faites en port payé, nous majorons le prix du transport de 0,50 pour 100 par mois, pour intérêt de l'avance de fonds ainsi faite.

- **DÉLAIS DE LIVRAISON.** L'envoi des tarifs ne nous engage pas à l'exécution des commandes, que nous pouvons toujours refuser.

Toutes les commandes sont reçues sans engagement de les livrer **complètes, et dans un délai déterminé**, et s'il y a retard, l'expédition sera toujours valablement faite.

Les clients ne pourront donc, en aucun cas, se prévaloir de la livraison incomplète d'une commande, pas plus que du retard apporté à son expédition, pour la refuser s'ils n'ont pas annulé cette commande par lettre dont il leur aura été accusé réception.

En aucun cas nous n'accepterons l'annulation d'un appareil sortant de la fabrication courante ou d'une pièce sur modèle, qui serait en voie d'exécution à réception d'un contre-ordre.

Lors même que nous nous engagerions pour un délai ferme de livraison, le retard ne pourra donner lieu à dommages et intérêts qu'autant qu'ils auront été préalablement stipulés et acceptés par lettre.

Nous engageons nos clients à nous remettre leurs ordres d'assortiments pour la saison d'hiver avant le mois de septembre, car à partir de cette date, les commandes de réassortiment fort nombreuses que nous recevons peuvent nécessiter un délai de livraison d'environ un mois ou même plus si les pièces demandées n'existent plus en magasin et doivent être fabriquées.

Nous déclinons toute responsabilité pour non-livraison ou retard en cas de grève totale ou partielle de notre personnel ou du personnel de nos fournisseurs de matières premières et pour cas de force majeure : incendie, guerre ou toute autre cause entraînant un arrêt de travail ou de circulation sur les voies ferrées. Si l'arrêt de travail devenait permanent, les commandes ou marchés en cours seraient annulés d'office. En cas de grève donnant lieu à un arrêt de nos usines dépassant quinze jours, nous nous réservons la faculté de réduire l'importance des marchés proportionnellement à la durée de l'arrêt.

PALETTE
ÉMAUXCUISINE - Fonte -
Tôle et FonteCUISINE
Tôle émailléeCUISINE
Mixte et Gaz

CHAUFFAGE

ARTICLES
FUNÉRAIRES

- **RESPONSABILITÉ DES COMPAGNIES DE CHEMINS DE FER.** La loi Rabier du 29 mars 1905 a modifié l'article 103 du Code de commerce comme suit :

« Le voiturier est garant de la perte des objets à transporter, hors le cas de force majeure. Il est garant des avaries autres que celles qui proviennent du vice propre de la chose ou de la force majeure. »

« Toute clause contraire insérée dans toute lettre de voiture, tarif ou autre pièce quelconque est nulle de plein droit. »

En conséquence, les **Compagnies sont absolument responsables des marchandises qui leur sont confiées**, que celles-ci voyagent aux conditions des tarifs spéciaux ou généraux; et elles ne peuvent être exonérées de cette responsabilité que si elles prouvent un cas de force majeure ou un vice propre de la chose.

Nous recommandons donc à nos clients de bien vérifier les marchandises à l'arrivée, aussi bien celles expédiées sous paille ou en caisses que celles expédiées en vrac, le destinataire ayant le droit absolu de s'assurer du conditionnement intérieur et extérieur des colis qui lui sont présentés avant d'en prendre livraison, de refuser les marchandises cassées et de ne payer le port de l'envoi que si la gare destinataire consent à leur faire le remplacement gratuit des objets brisés ou de les indemniser de leur valeur.

Nous déclinons donc toute responsabilité pour avaries de route, les destinataires ayant seuls qualité pour faire valoir leurs droits envers les Compagnies avant la prise de livraison.

AVIS IMPORTANT — Certaines gares d'arrivée, dans le but de se soustraire au paiement des avaries, donnent comme motifs :

1° Que la marchandise n'a pas été emballée; **les Compagnies ne peuvent se prévaloir du manque d'emballage** que pour les marchandises que le commerce est dans l'usage d'emballer, ce qui n'est pas le cas pour nos articles;

2° Que le chargement a été fait par nos soins sur embranchement particulier, et le wagon plombé au départ; ces chargements imposent aux Compagnies les mêmes responsabilités que ceux effectués en gare.

Il importe que, pour bénéficier des avantages de la loi Rabier, le destinataire fasse des réserves précises et déterminées sur le livre d'embarquement de la gare, et les fasse accepter par le représentant autorisé de la Compagnie sur le récépissé au destinataire. Au cas où il s'y refuserait, il est indispensable de confirmer les dites réserves par lettre recommandée et dans un délai maximum de trois jours.

Au cas où les Compagnies solliciteraient l'expertise prévue par l'article 106 du Code de Commerce, afin de déterminer la cause et le montant de l'avarie, il est indispensable que le destinataire, dûment convoqué, se présente ou se fasse représenter à cette expertise et, dans tous les cas, nous en avertisse immédiatement.

Nous devons mettre notre clientèle en garde contre les appréciations de certaines gares qui, pour décliner toute responsabilité, invoquent *a priori* le parfait état extérieur de l'emballage, alors qu'à la suite d'un choc ou d'une manutention brutale, l'emballage peut paraître intact tandis que le contenu est brisé.

- **CONDITIONS DE PAIEMENT** Nos marchandises sont payables à nos usines de REVIN, à trente jours sans escompte.

Nos mandats ou l'acceptation de règlements n'apportent aucune dérogation à cette clause attributive de juridiction.

A moins de règlement notifié dans les huit jours suivant la date de la facture, nous disposerons sur nos clients aux échéances des 15 et fin de mois.

Nous n'acceptons en règlement que des valeurs françaises bancaables.

En cas d'avarie ou de retour de marchandises détériorées en cours de transport, nos factures demeurent valables et payables sans aucune prolongation d'échéance; toute traite impayée pour ce motif entraînerait les frais du protêt, sous réserve du recours que nous pourrions exercer à son endroit.

Tout règlement qui nous parviendrait moins de dix jours avant l'échéance d'un de nos mandats sera rigoureusement refusé.

Lorsque les conditions de paiement fixées ne seront pas remplies par nos clients, toutes les sommes dues seront exigibles de suite et les soldes de commandes seront annulés.

Tout retard de paiement indépendant de la bonne volonté de nos clients donne lieu à l'application d'un intérêt calculé à raison de 1 % en plus du taux de la Banque de France.

Toutes les factures inférieures à 15 francs doivent être réglées dans la quinzaine en mandat postal ou en chèque postal dont les frais sont à la charge du client. — Passé ce délai, nous nous couvrons par une disposition à vue en ajoutant 3 francs pour frais de recouvrement.



- **EMBALLAGES.** Les appareils en fonte brute, poêles, calorifères, cheminées, cuisinières en fonte brute, les fourneaux tôle et fonte ordinaires sont expédiés en vrac. Les appareils émaillés sont emballés sous cadres en bois ou carton, sans majoration.

Les emballages spéciaux, comptés au prix coûtant, seront facturés au mieux et ne seront pas repris.

- **EXPÉDITIONS EN GRANDE VITESSE.** Les envois par colis postaux ou par grande vitesse, d'un poids inférieur à 20 kilos, seront grevés de 1 franc par expédition pour main-d'œuvre supplémentaire et l'emballage sous paille ou papier, cadre bois ou en caisse, sera facturé au plus juste prix.

Pour les envois par poste, il sera perçu 0 fr. 30 par expédition en sus de l'affranchissement.

Pour les envois en grande vitesse, nous n'expédions en postal que sur indications spéciales en raison des difficultés faites par les Compagnies pour les avaries de route survenant à des colis postaux.

Nous déclinons de façon absolue toute responsabilité par les avaries de route résultant de ces modes de transport, quel que soit le conditionnement de l'emballage au départ; le destinataire devra exercer son recours contre le transporteur.

Nous tenons à aviser nos clients que le recours contre le transporteur, en cas de transport par postaux, est assez précaire, et que la grande vitesse ordinaire leur donne plus de certitude d'être indemnisés des avaries de route.

- **RETOUR DES MARCHANDISES.** Nous reprenons purement et simplement, en les créditant aux prix facturés et sans autre indemnité, les articles expédiés non conformes à la demande, port à notre charge, sous condition que la réclamation nous parvienne dans le mois suivant la livraison.

Pour les pièces reconnues défectueuses, nous bornons au remplacement de ces pièces sans aucune indemnité. Toute réclamation, pour être admise de ce fait, doit nous être adressée dans la huitaine qui suit la réception de la marchandise.

A titre exceptionnel nous consentons à reprendre aux clients les articles qu'ils nous auraient commandés par erreur, sous condition de retour franco à la gare des usines qui en ont fait l'expédition et que nous leur désignerons au préalable. La reprise sera faite au prix facturé sous déduction d'une dépréciation de 10 % pour les appareils complets et de 25 % pour les pièces de rechange en fonte ordinaire et les pièces de foyer.

En aucun cas nous n'acceptons de reprendre les objets ou pièces en fonte émaillée, bronzée ou nickelée, les pièces sur modèles, les articles dont la livraison remonterait à plus d'un an, ceux ne figurant plus au tarif de l'exercice en cours, et enfin ceux qui seraient de vente peu courante ou qui auraient été fabriqués avec des modifications aux dispositions usuelles.

Dans tous les cas, aucun retour, quelle qu'en soit la cause, ne devra, sous peine de refus à l'arrivée, nous être fait sans notre assentiment préalable, de façon que nous puissions donner nos instructions pour la réexpédition.

- **PIÈCES DE RECHANGE.** Toutes les pièces de rechange et de remplacement sont expédiées conformes au type de l'appareil en construction au moment de la demande des dites pièces.

- **AVIS TRÈS IMPORTANT** Par suite de la destruction complète de nos modèles, pendant la guerre, il nous est impossible de donner satisfaction aux demandes de pièces de remplacement destinées à nos appareils d'avant-guerre.

Les renseignements de mesures, poids et contenances mentionnés dans nos catalogues sont purement indicatifs. Nous n'acceptons aucune responsabilité pour les erreurs ou les différences qui pourraient être constatées. Il en est de même si nos articles ne sont pas conformes aux figures représentées.

PALETTE
ÉMAUX

CUISINE - Fonte -
Tôle et Fonte

CUISINE
Tôle émaillée

CUISINE
Mixte et Gaz

CHAUFFAGE

ARTICLES
FUNÉRAIRES

- **CONDITIONS DIVERSES.** 1° Tous nos appareils étant expérimentés avant leur mise en vente, et leur fonctionnement reconnu par un succès de nombreuses années, nous ne reprenons aucun appareil et nous refusons d'intervenir dans toute contestation qui pourrait arriver entre le consommateur et le client, ce dernier, par le fait de la demande de nos marchandises, faisant acte de bien les connaître et de se charger de les garantir à ses risques et périls.
 - 2° **Les réclamations qui ne seront pas faites dans les trente jours qui suivent la facture, ne seront pas admises.**
 - 3° Toute clause contraire aux conditions générales de ventes ci-dessus ne pourra nous être opposée si elle n'a fait l'objet d'un accord préalable et spécial par lettre de notre part.
 - 4° Toutes contestations généralement quelconques et particulièrement celles qui pourraient surgir au sujet de nos ventes ou de nos livraisons, seront toujours portées devant le Tribunal civil de ROCROI jugeant au commercial.
 - 5° Toutes les anciennes conditions sont abrogées.
-
- **VENTE AU DÉTAIL.** Nos acheteurs s'engagent à prélever sur les produits de nos fabrications, pour leurs ventes au détail, le bénéfice normal habituel pour les ventes de cette nature, et à ne pas les vendre à des particuliers à des prix de plus de 5 % inférieurs à nos prix de tarif, majorés s'il y a lieu des hausses en vigueur. Toute infraction à cette disposition nous autoriserait à suspendre l'exécution des commandes en cours, sous réserve de nos droits à des dommages intérêts. Les maisons de gros s'engagent à imposer la même obligation à leur clientèle de détail.

PALETTE DE NOS ÉMAUX

ÉMAUX SUR FONTE

Nos appareils en fonte peuvent être livrés dans les teintes suivantes

Bleu électrique	N° 50
Bleu clair.	N° 51
Vert mousse...	N° 52
Bleu vert.	N° 53
Brun demi-foncé.	N° 54
Aubergine	N° 56
Gris perle	N° 57
Gris bleu ..	N° 58
Castor	N° 60
Blanc	

- **RÉFÉRENCES DES NUANCES COURANTES.** Nous ne stockons toutefois les appareils de cuisine qu'en gris-bleu et castor, et les appareils de chauffage, en marron, gris-bleu et castor. Tout autre teinte nécessitant une fabrication spéciale pourra entraîner un délai de livraison supplémentaire.

Les appareils demandés émaillés céramique sans spécification de teinte sont livrés assortis gris-bleu et castor.

NOTA IMPORTANT. Il arrive parfois que les émaux de tonalité claire appliqués sur fonte, laissent apparaître de légères craquelures, dès la mise en service de l'appareil. La dilatation de la fonte à la chaleur n'est pas de la même valeur que celle de l'émail. Cette différence explique ces légers fendillements qui ne nuisent d'ailleurs en rien à la solidité de l'émail. Ils ne peuvent être considérés comme des défauts de fabrication.

ÉMAUX SPÉCIAUX POUR APPAREILS DE CHAUFFAGE FAURE-ORANIER

Nos appareils FAURE-ORANIER sont émaillés par un procédé spécial, et les teintes dans lesquelles nous les livrons, ne sont pas rigoureusement les mêmes que celles de nos autres appareils, nous avons donc adopté une numérotation spéciale pour les teintes FAURE-ORANIER :

Bleu .	N° 120
Vert . .	N° 122
Marron.	N° 124
Aubergine . . .	N° 126
Gris-perle	N° 127

Ces émaux spéciaux appliqués par voie liquide, sont rigoureusement inaltérables et résistent à des températures plus élevées que les émaux ordinaires.

ÉMAUX SUR TÔLE

Nos cuisinières et appareils à gaz en tôle émaillée sont livrés dans les teintes suivantes :

Blanc, jaune, ivoire et gris.

Les appareils en tôle émaillée demandés sans spécification de teinte, sont livrés émaillés blanc.

- **ENTRETIEN DES PIÈCES ÉMAILLÉES.** Les pièces émaillées se nettoient à l'aide d'une eau savonneuse, à l'exclusion de tout produit acide; on peut également, lorsque l'appareil est chaud, y passer un peu d'essence de térébenthine; le brillant de l'émail pourra s'en trouver altéré quelque temps, mais au premier alutmage, la pièce aura retrouvé son éclat normal.

PALETTE
ÉMAUX

CUISINE - Fonte -
Tôle et Fonte

CUISINE
Tôle émaillée

CUISINE
Mixte et Gaz

CHAUFFAGE

ARTICLES
FUNÉRAIRES




ULTIMHEAT®
VIRTUAL MUSEUM

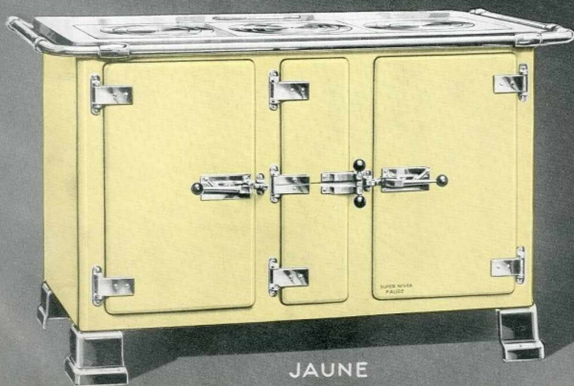


IVOIRE

BLANC
IVOIRE
JAUNE



BLANC



JAUNE

CUISINE - Fonte -
Tôle et Fonte

CUISINE
Tôle émaillée

CUISINE
Mixte et Gaz

CHAUFFAGE

ARTICLES
FUNÉRAIRES

NOS



N° 58 GRIS-BLEU

5 TONS :


N° 50 BLEU ÉLECTRIQUE

N° 53 BLEU-VERT

N° 54 BRUN

N° 58 GRIS-BLEU

N° 60 CASTOR



N° 60 CASTOR



N° 53 BLEU-VERT

ÉMAUX FONTE




N° 58 GRIS-BLEU



N° 50 BLEU ÉLECTRIQUE



N° 54 BRUN



N° 60 CASTOR

CUISINE - Fonte -
Tôle et Fonte

CUISINE
Tôle émaillée

CUISINE
Mixte et Gaz

CHAUFFAGE

ARTICLES
FUNÉRAIRES




NOS
ÉMAUX
TÔLE


BLANC IVOIRE - JAUNE




BLANC



IVOIRE



JAUNE



IVOIRE

APPAREILS DE CUISINE

BOIS ET CHARBON

TOUT FONTE
TOLE ET FONTE

	Pages
CUISINIÈRES : " ALPHA "	15
ANJOU	16
LANGUEDOC	17
" GAMMA "	18
" SYLVI "	19
" LORRAINES-CÉVENOLES "	20
" ASTRA "	21
" NORMANDES-SARTHOISES "	22
" ROUENNAISES "	23
" VIVARAISE "	24
" LAURA "	25
" MARSEILLE " 1260	26
" ALGÉRIE " " ARDENS "	27
" COCINA 37 "	28
" IGNA "	29
" FLANDRES "	30
" NIGYS "	31
" SUPER-COCINEX "	32
" SUPER-NIGYS "	33
POÊLES BELGES	34
DES MINES - PARISIEN	35
" NEVERS "	36
" UNIVERS " - " BERRY "	37
FOURNEAUX LESSIVEUSES - PORTE RAMONAGE	38

CUISINE - Fonte -
Tôle et Fonte

CUISINE
Tôle émaillée

CUISINE
Mixte et Gaz

CHAUFFAGE

ARTICLES
FUNÉRAIRES

RECOMMANDATIONS POUR L'INSTALLATION DES APPAREILS DE CUISINE

D'une installation correcte, et d'un conditionnement judicieux des tuyauteries dépend, le plus généralement, le fonctionnement des fourneaux et cuisinières; nous croyons donc devoir rappeler quelques précautions à observer pour obtenir de nos appareils le maximum de rendement.

Les fourneaux ou cuisinières doivent être raccordés à une cheminée à fort tirage; si l'on se raccorde à une cheminée d'immeuble, il y a lieu de veiller: 1° à ce qu'elle soit bien sèche, et d'une hauteur suffisante, 5 à 6 mètres au minimum; 2° à ce que le tuyau de dégagement de l'appareil n'avance pas trop près de la paroi intérieure opposée au trou de pénétration; 3° mastiquer soigneusement au plâtre, à la terre à four ou au mastic de fonte le joint de la tuyauterie tôle avec l'ouverture de la maçonnerie, jointoyer également la buse en fonte sur le dessus, et au besoin les raccords de la tuyauterie; 4° n'utiliser qu'une tuyauterie de section au moins égale à celle indiquée comme diamètre de buse de nos appareils; 5° éviter autant que possible les coudes d'équerre et leur préférer les coudes à 130°, dits „hants d'équerre”, éviter les parties de tuyaux horizontales.

Vérifier avant la mise en route la parfaite fermeture du tampon de nettoyage pouvant se trouver dans le fond du four, sur le plafond d'étuve, sur la façade ou sur le pignon droit, toute rentrée d'air par une de ces ouvertures devant nécessairement couper le tirage.

MISE EN MARCHÉ

Pour nos séries tôle et fonte et pour certaines séries fonte (Cocina, Normandes, etc...), les dessus sont fixés au corps par des vis à têtes fraisées qui sont généralement serrées à bloc au moment de l'expédition pour éviter le déplacement du dessus pendant le transport. Malgré la disposition particulière de nos dessus à coups de feu rectangulaires, qui élimine presque tous les risques de casse au feu, nous recommandons de desserrer légèrement ces vis au moment du premier allumage de façon à permettre une libre dilatation du dessus. La chaudière doit être remplie d'eau et devra toujours être tenue au moins aux trois-quarts pleine, l'observation de cette prescription pouvant entraîner une exfoliation de l'émail, dont nous ne saurions être tenus responsables.

Pour faciliter l'allumage, ouvrir la coulisse de tirage, mais avoir soin de la refermer dès que le tirage s'établit; son ouverture prolongée, en amenant un échauffement intensif de la partie centrale du dessus, pourrait provoquer la rupture.

On remarque fréquemment dans les premiers temps d'usage d'un fourneau neuf, un suintement d'eau le long des parois de la chaudière. Ce suintement est quelquefois assez abondant pour faire croire à une fêlure ou à une porosité de la fonte. Le plus souvent c'est une condensation de la vapeur d'eau provenant d'un garnissage encore humide ou d'un combustible un peu frais, le long de la paroi froide de la chaudière. Cette condensation est encore favorisée, au début de la marche, si le tirage n'est pas très vif. Après quelques jours d'usage, elle doit s'atténuer et disparaître car la chaudière se recouvre d'une couche isolante de suie qui s'y oppose. On reconnaîtra facilement s'il y a condensation ou fuite accidentelle; dans le premier cas, le suintement est noirâtre, il cesse dès que l'eau de la chaudière est chaude; dans le second cas, le suintement est généralement clair, il s'accroît lorsque l'eau devient plus chaude.

Il est d'une bonne précaution de vidanger et de nettoyer complètement la chaudière à intervalle de deux ou trois semaines, surtout lorsque les eaux dont on dispose sont calcaires. Il se produit, en effet, un précipité dur qui se dépose le long des parois et dans le fond et qui, pénétrant dans le robinet, en détériore rapidement la clé et le boisseau; la plupart des fuites des robinets ont cette cause.


ENTRETIEN DES APPAREILS

- **FONTE BRUTE** s'entretient avec de la mine de plomb de bonne qualité, mélangée d'essence, ou encore avec des pâtes pour fourneaux que l'on trouve couramment dans le commerce.
- **TOLES** doivent être recouvertes d'une couche de pâte qui les préservera des atteintes de l'humidité; les tôles noircies au feu sont pratiquement inaltérables; cependant, il est bon d'encastiquer de temps en temps leur surface avec un mélange clair de cire et d'essence; faire reluire à la brosse.
- **PIÈCES ÉMAILLÉES** se nettoient à l'aide d'une eau savonneuse, à l'exclusion de tout produit acide; on peut également, lorsque l'appareil est chaud, y passer un peu d'essence de térébenthine; le brillant de l'émail pourra s'en trouver altéré quelque temps, mais au premier allumage, la pièce aura retrouvé son aspect normal.
- **PARTIES NICKELÉES** reprennent leur éclat en les frottant avec un chiffon doux imbibé d'alcool et saupoudré de blanc d'Espagne; pour l'entretien courant, frotter soigneusement les articles en question à la peau de chamois.
- **MICAS** seront nettoyés avec de l'ammoniaque, de l'alcool dénaturé ou de l'essence. Éviter de les frotter trop énergiquement, car ils perdraient vite leur transparence.

FAURE-REVIN

CUISINIÈRE "ALPHA" N^{OS} 738 - 838

TOUT FONTE



Fonte émaillée Chaudière latérale Portes de four et d'étuve abattantes.

SPÉCIFICATIONS STANDARD : Barre devant nickelée - Dessus poli - Foyer mixte - Garnitures nickelées.

SPÉCIFICATIONS SPÉCIALES : Barre enveloppante nickelée Dessus émaillé Porte à rôtir Foyer houille Garnitures chromées.

	738	838
Dessus : Longueur	70	80
Largeur	50	50
Four : Largeur	33	36
Profondeur.	40	40
Hauteur.	25	25
Buse pour tuyaux de	139	146
Poids d'expédition	129	142

FABRICATION REVIN

15

CUISINE
Tôle émaillée


CUISINE
Mixte et Gaz

CHAUFFAGE

ARTICLES
FUNÉRAIRES

CUISINIÈRES " ANJOU " N^{OS} 677-679-681

TOUT FONTE



Cuisinières entièrement en fonte émaillée céramique - A portes abattantes équilibrées - Foyer houille ou mixte Garnitures chromées Coulisse entre four et étuve Un retour de flamme de type spécial assure un tirage intensif au foyer.

SPÉCIFICATIONS STANDARD : Foyer mixte - Porte à rôtir - Dessus normal 2 trous poli - Barre devant - Etagère de four émaillée.

SPÉCIFICATIONS SPÉCIALES : Foyer houille - Sans porte à rôtir - Dessus émaillé - Dessus large 4 trous - Barre enveloppante - Four émaillé.

	677	679	681
Dessus : Longueur.	80	90	105
Largeur 2 trous	60	60	63
Largeur 4 trous			
Four : Largeur	32,5	35,5	41,5
Profondeur.	48	48	48
Buse pour tuyaux de .	146	146	146
Capacité de la chaudière.	9 l. 5	18 l.	18 l.
Poids d'expédition	187	208	240

FABRICATION REVIN

FAURE-REVIN



CUISINIÈRES "LANGUEDOC" N^{os} 777-779-781

TOUT FONTE



Cuisinières entièrement en fonte émaillée blanc, ou céramique Encadrements chromés Portes abatantes équilibrées - Coulisse entre four et étuve Foyer houille ou mixte - Un retour de flamme d'un type spécial assure un tirage intensif au foyer.

SPÉCIFICATIONS STANDARD : Foyer mixte Porte à rôtir - Dessus normal 2 trous poli - Barre devant - Étagère de four émaillée.

SPÉCIFICATIONS SPÉCIALES : Foyer ovale à houille Sans porte à rôtir Dessus 4 trous émaillé Barre enveloppante Four émaillé.

	777	779	781
Dessus : Longueur.	% 80	90	105
Larg. 2 trous.	% 60	60	63
Larg. 4 trous	%	%	%
Four : Largeur	% 32,5	35,5	41,5
Profondeur.	% 48	48	48
Buse pour tuyaux de	% 146	146	146
Capacité de la chaudière.	9 l. 5	18 l.	18 l.
Poids d'expédition	kgs 187	208	240

FABRICATION REVIN

17

CUISINE
Tôle émaillée

CUISINE
Mixte et Gaz

CHAUFFAGE

ARTICLES
FUNÉRAIRES



FAURE-REVIN

CUISINIÈRES "GAMMA" N^{OS} 70 - 80

TOUT FONTE



Fonte émaillée Chaudière latérale Portes de four et d'étuve ouvrant à gauche.

SPÉCIFICATIONS STANDARD : Barre devant nickelée Dessus poli Foyer mixte - Garnitures nickelées.

SPÉCIFICATIONS SPÉCIALES : Barre enveloppante nickelée ou chromée Dessus émaillé Porte à rôtir Foyer houille Garnitures chromées.

		70	80
Dessus : Longueur	e / m	70	80
Largeur	e / m	49	49
Four : Largeur	e / m	33,5	36
Profondeur.	e / m	40	40
Hauteur.	e / m	25	25
Buse pour tuyaux de	e / m	139	146
Poids d'expédition	kgs	141	146

FABRICATION REVIN

FAURE-REVIN



CUISINIÈRE "SYLVI"

TOUT FONTE



En fonte émaillée Foyer à bois de 18 % de largeur Portes abattantes équilibrées.

SPÉCIFICATIONS STANDARD : Dessus poli Foyer à bois - Garnitures chromées - Barre droite.

SPÉCIFICATIONS SPÉCIALES : Foyer à houille Barre enveloppante Dessus émaillé Four émaillé.

Dessus : Longueur	80
Largeur	53
Four : Largeur	33
Profondeur.	43
Hauteur.	25
Buse pour tuyaux de	146
Poids brut d'expédition	kgs 158

FABRICATION REVIN

19

CUISINE
Tôle émaillée


CUISINE
Mixte et Gaz

CHAUFFAGE

ARTICLES
FUNÉRAIRES

LES "LORRAINES"
L. 180 - L. 190 - L. 1105

LES "CEVENOLES"
C. 190 - C. 1105
TOUT FONTE



"LORRAINES" Tout fonte émaillée. Plaque étagère de four émaillée.

1° - Série EST: Quatre jeux de rondelles de 220 % en 80 et 90 % et de 235 % en 105 %.

2° - Série CENTRE: En 80 et 90 % Côté foyer: Un jeu de 275 % et un de 155 %. Côté chaudière: Deux jeux de 220 %. En 105 % Côté foyer: Deux jeux de 315 % et 155 %. Côté chaudière: Deux jeux de 235 %.

SPÉCIFICATIONS STANDARD: Garnitures chromées - Dessus poli - Barre devant Série CENTRE.

SPÉCIFICATIONS SPÉCIALES: Barre enveloppante Dessus émaillé Four émaillé Série EST.

"CEVENOLES" Mêmes caractéristiques et spécifications que les "LORRAINES" 190 et 1105, mais munies d'un vaste foyer au bois, avec grille de 18 % de largeur.

	L. 180	L. 190-L. 190	L. 1105-C.1105
Dessus : Longueur	80	90	110,5
Largeur.	68	68	72
Four : Largeur.	31	37	39
Profondeur	50	50	55
Hauteur.	25	25	25
Buse pour tuyaux de.	146	146	160
Poids d'expédition	190	200	220

FABRICATION REVIN

CUISINIÈRES "ASTRA" N^{os} 577 - 579

TOUT FONTE



En fonte émaillée.

SPÉCIFICATIONS STANDARD : Garnitures chromées - Foyer mixte rectangulaire - Robinet à pression - Barre devant - Dessus poli à deux trous.

SPÉCIFICATIONS SPÉCIALES : Dessus émaillé Barre enveloppante chromée Four émaillé Porte à rôtir Foyer ovale à houille.

N^{os} 2577 - 2579 : Dessus à 4 trous poli ou émaillé.

	577	579
Dessus : Longueur	80	90
Largeur	60	60
Four : Largeur	32,5	35,5
Profondeur	48	48
Hauteur	23	23
Buse pour tuyaux de	146	146
Poids d'expédition	185	208

FABRICATION REVIN

FAURE-REVIN

“NORMANDES” à chaudière N^{os} 375 - 377 - 379
 sans chaudière N^{os} 375 bis - 377 bis
 “SARTHOISES” à porte à rôtir N^{os} 378 - 380



CUISINIÈRE TOUT FONTE

SPÉCIFICATIONS STANDARD : Entièrement émaillée - Garnitures chromées - Robinet à pression - Foyer mixte - Barre devant - Dessus meulé et poli à 2 trous - Four émaillé.

SPÉCIFICATIONS SPÉCIALES : Dessus émaillé - Barre enveloppante chromée - Foyer ovale à houille.

NORMANDES 2377 - 2379 } Dessus à 4 trous émaillé ou poli.
SARTHOISES 2378 - 2380 }

		375	377	379	375 bis	377 bis	378	380
Dessus : Longueur	e /	70	80	90	70	80	80	90
Largeur	m /	56	60	60	56	60	60	60
Four : Largeur	e /	28	32,5	35,5	28	32,5	32,5	35,5
Profondeur	m /	48	48	48	48	48	48	48
Hauteur	m /	23	23	23	23	23	23	23
Buse pour tuyaux de.	m /	139	146	146	139	146	146	146
Poids brut d'expédition.	kgs	169	192	214	164	188	187	221

FABRICATION REVIN

FAURE-REVIN

CUISINIÈRES "ROUENNAISES" N^{os} 564 - 565 - 566

TOUT FONTE



Portes abattantes équilibrées à doubles encadrements chromés Retour de flammes Plaque étagère avec plateau tournant.

SPÉCIFICATIONS STANDARD : Façade et côtés émaillés Garnitures chromées
Barre devant chromée Foyer mixte - Dessus meulé et poli Chaudière alléante.

SPÉCIFICATIONS SPÉCIALES : Grille et porte à rôtir Barre enveloppante Foyer ovale à houille Dessus émaillé Four émaillé Chaudière débordante.

	564	565	566
Dessus : Longueur	85	95	105
Largeur	63	63	63
Four : Largeur	32	37	41
Profondeur	48	48	48
Hauteur.	23	23	23
Buse pour tuyaux de	146	146	146
Poids d'expédition	195	220	245

FABRICATION REVIN

23

CUISINE
Tôle émaillée

CUISINE
Mixte et Gaz

CHAUFFAGE

ARTICLES
FUNÉRAIRES

FAURE-REVIN

CUISINIÈRE "VIVARAISE"

TOUT FONTE



En fonte émaillée Retour de flammes A charbonnier ou à étuve.

SPÉCIFICATIONS STANDARD : Barre devant - Dessus poli Foyer mixte A charbonnier.


SPÉCIFICATIONS SPÉCIALES : Barre enveloppante Dessus émaillé Four émaillé A étuve Foyer ovale à houille ou semi-réfractaire.

Dessus : Longueur	c/m	79
Largeur	c/m	51
Four : Largeur	c/m	33
Profondeur	c/m	46
Hauteur.	c/m	25,5
Buse pour tuyaux de	mm	146
Poids d'expédition	kg	158

FABRICATION REVIN

CUISINIÈRES "LAURA" 70 - 80

TOUT FONTE



En fonte émaillée, portes ouvrantes, chaudière latérale.

SPÉCIFICATIONS STANDARD : Émaillée Garnitures chromées Dessus meulé poli - Barre devant Foyer mixte - Plaque étagère émaillée.

SPÉCIFICATIONS SPÉCIALES : Barre enveloppante chromée Dessus émaillé Foyer houille ou demi-réfractaire Four émaillé.

		70	80
Dessus : Longueur	e/m	70	80
Largeur	e/m	53	53
Four : Largeur	e/m	35	40
Profondeur.	e/m	27	37
Hauteur.	e/m	25	25
Buse pour tuyaux de	mm	139	146
Poids d'expédition	kgs	145	160

FOURNEAU "MARSEILLE" N° 1260

TOLE ET FONTE



Appareil en tôle et fonte construit pour être installé dans des pièces de faibles dimensions, pourvu néanmoins d'un vaste four chauffé par circulation de flammes.

SPÉCIFICATIONS STANDARD : Barre devant - Dessus poli - Foyer mixte.

SPÉCIFICATIONS SPÉCIALES : Barre enveloppante Dessus émaillé.

Dessus : Longueur	60
Largeur	48
Hauteur totale.	78,5
Four : Largeur	25
Profondeur	31
Hauteur.	24
Buse pour tuyaux de	139
Poids d'expédition	95

FOURNEAUX TOLE ET FONTE "ARDENS"
"ALGÉRIE"



Appareils en tôle et fonte noireie.

"ARDENS" sont équipés avec un foyer universel.

"ALGÉRIE" livrés avec foyer mixte parabolique ou foyer houille sans porte de foyer.

	"ARDENS"				"ALGÉRIE"		
	70	80	90	100	60	70	80
Dessus : Longueur	70	80	90	100	60	70	80
Largeur	56	60	60	60	47	52	52
Largeur du four	24,5	32,5	35	43	23	28	32
Poids d'expédition	93	110	130	143	77	83	95



||||| FAURE-REVIN |||||

CUISINIÈRE "LA COCINA 37"

TOUT FONTE



Mêmes caractéristiques que son aînée avec une décoration moderne.

SPÉCIFICATIONS STANDARD : Foyer mixte - Porte à rôtir - Barre devant A chaudière.

SPÉCIFICATIONS SPÉCIALES : Foyer ovale à houille Barre enveloppante Dessus et four émaillés.

Série BIS : Sans chaudière Sans porte à rôtir Foyer houille.

	75037	85037
Dessus : Longueur	75	85
Largeur	51	51
Four : Largeur	32	38
Profondeur.	40	40
Hauteur.	24	24
Buse pour tuyaux de	132	139
Poids d'expédition	149	163

FABRICATION SIGNY |||||

CUISINIÈRES "IGNA" N^{OS} 166 - 167

TOUT FONTE



En fonte émaillée Four chauffé par circulation de flammes Porte de four, d'étuve et de foyer ouvrantes Buse dessus ou derrière.

SPÉCIFICATIONS STANDARD : Dessus poli Barre devant nickelée Garnitures nickelées Foyer mixte avec porte à rôtir.

SPÉCIFICATIONS SPÉCIALES : Dessus émaillé Barre enveloppante nickelée en 65 %
Foyer houille sans porte à rôtir.

	166	167
Dessus : Longueur	60	65
Largeur	46	46
Four : Largeur	27	27
Profondeur	33	33
Hauteur	24	24
Buse pour tuyaux de	125	125
Poids d'expédition	105	110



Cuisinière en fonte Four chauffé par radiation du foyer et circulation sur le dessus de four - Foyer carré en une seule pièce avec devant ajouré, brûle tous les charbons et est démontable sans enlever le dessus.

SPÉCIFICATIONS STANDARD : 1° Fonte vernie fine - Mains courantes latérales émaillées noir - 2° Fonte émaillée céramique Mains courantes latérales émaillées céramique.

SPÉCIFICATIONS SPÉCIALES : 1° En disposition 1 : Barre devant émaillée noir 2° En disposition 2 : Barre devant émaillée céramique.

	2592	2593	2594
Dessus : Longueur.	64	68	73
Largeur	45	47	50
Four : Largeur	32	35	38
Profondeur	40	42	45
Hauteur	22	22	22
Buse pour tuyaux de	132	132	132
Poids d'expédition	85	90	100

FAURE-REVIN

CUISINIÈRE "NIGYS"

TOUT FONTE



Corps entièrement en fonte Portes abattantes équilibrées Buse ovale Plaque étagère avec plateau tournant.

SPÉCIFICATIONS STANDARD : Corps émaillé blanc - Portes tôle emboutie émaillée blanc Four émaillé Barre devant - Foyer mixte - A chaudière.

SPÉCIFICATIONS SPÉCIALES : Foyer pot rond ou foyer rectangulaire à feu visible - Barre enveloppante nickelée ou chromée Colonne et pieds nickelés ou chromés Petites garnitures et encadrements chromés Chaudière débordante avec panache nickelé ou chromé " NIGYS " 800 bis Sans chaudière.

Dessus : Longueur	80
Largeur	52
Four : Largeur	34
Profondeur	40
Hauteur	22
Buse pour tuyaux de	146
Poids d'expédition	165 n° 800
	154 n° 800 bis

FABRICATION SIGNY

31

CUISINE
Tôle émaillée


CUISINE
Mixte et Gaz

CHAUFFAGE

ARTICLES
FUNÉRAIRES

CUISINIÈRE "SUPER-COCINEX" à chaudière N° 1050
sans chaudière N° 1050 bis

TOUT FONTE



Circulation de flammes sur cinq côtés Foyer rectangulaire.
Pour le bois et le charbon Dispositif garde-rôt à l'intérieur du four Volets permettant l'utili-
sation simultanée ou isolée des fours.

SPÉCIFICATIONS STANDARD : Corps entièrement émaillé - Barre devant - Dessus meulé poli - Garnitures nickelées - A chaudière, foyer mixte - Sans chaudière, foyer ovale à feu visible.

SPÉCIFICATIONS SPÉCIALES : Barre enveloppante Foyer ovale à houille ou foyer "PICARD" pour appareil avec ou sans chaudière Dessus émaillé.

Dessus : Longueur	$\frac{m}{cm}$	106
Largeur.	$\frac{m}{cm}$	61,5
Four : Largeur.	$\frac{m}{cm}$	34
Profondeur	$\frac{m}{cm}$	47 et 35
Hauteur.	$\frac{m}{cm}$	24
Buse pour tuyaux de	$\frac{m}{cm}$	160
Poids d'expédition	kgs	256 et 243

FABRICATION SIGNY

CUISINIÈRE "SUPER-NIGYS" à chaudière N° 1050
sans chaudière N° 1050 bis

TOUT FONTE



Foyer rectangulaire pour le bois et le charbon, feu visible - Portes tôle emboutie émaillées blanc
Dispositif garde-rôt à l'intérieur du four.

SPÉCIFICATIONS STANDARD : Entièrement émaillée blanc - Barre devant et garnitures nickelées - Dessus poli - A chaudière, foyer mixte - Sans chaudière, foyer ovale à houille.

SPÉCIFICATIONS SPÉCIALES : Barre enveloppante - Foyer mixte, ovale à houille ou "PICARD" pour appareil avec ou sans chaudière - Dessus émaillé - Portes décorées.

Dessus : Longueur	e / m	106
Largeur.	e / m	61,5
Four : Largeur.	e / m	34
Profondeur	e / m	47
Hauteur.	e / m	24
Buse pour tuyaux de	m / m	160
Poids d'expédition	kgs	243 et 231

POÊLES BELGES N^{os} 212 - 213 - 214 et 12 - 13 - 14

TOUT FONTE



N^{os} 212 - 213 - 214

SPÉCIFICATIONS STANDARD : Pour les deux séries : Corps et socle entièrement émaillés, ainsi que la galerie de socle et les mains courantes - Pot verni.

SPÉCIFICATIONS SPÉCIALES : La série 212 - 213 - 214 peut être livrée en fonte brute vernie. Galerie de socle et mains courantes émaillées noir ou galerie de socle et mains courantes nickelées ou chromées.

La série 12 - 13 - 14 peut être livrée avec galerie de socle et mains courantes nickelées ou chromées.



N^{os} 12 - 13 - 14

Les deux séries peuvent être demandées également avec gorges nickelées ou chromées.

		212	213	214	12	13	14
Dessus : Longueur	e / m	74	84	94	75	85	95
Largeur.	e / m	34	36	39	36	38	40
Hauteur totale	e / m	71	73	76	77	77	80
Four : Largeur.	e / m	29	33	39	32	38	38
Hauteur	e / m	15,5	16,5	18,5	26	26	26
Buse pour tuyaux de.	d / m	118	118	132	125	125	132
Poids d'expéd. émaillé	kgs	88	91	111	100	112	124

FABRICATION SIGNY

POÊLES PARISIENS — POÊLE DES MINES

74 - 76 - 78

2227

TOUT FONTE



POÊLES PARISIENS

SPÉCIFICATIONS STANDARD :

- 1° Fonte brute.
- 2° Émaillé - Dessus poli.



POÊLE DES MINES

SPÉCIFICATIONS STANDARD :

- 1° Corps et socle fonte brute - mains courantes et galeries de socle émaillés.
- 2° Corps et socle entièrement émaillés.

SPÉCIFICATIONS SPÉCIALES : Gorge Galeries mains courantes nickelées ou chromées.

	74	76	78	Poêle des mines
Hauteur totale	54,5	58,5	62,5	74,5
Dessus : Longueur.	53	61	69	83,3
Largeur.	32,5	36,5	41,5	43
Four : Largeur.	21	24,5	29	32,5
Diamètre de la buse	97	111	118	132
Poids d'expédition : brut.	26	36	48	88
émaillé.	35	42	53	96

FABRICATION SIGNY

LA "NEVERS" N^{os} 3347 - 3348

TOUT FONTE



SPÉCIFICATIONS STANDARD : Emaillée céramique Poignées et boutons émaillés - Barre devant fonte émaillée - Dessus poli Porte à rôtir Foyer mixte.

SPÉCIFICATIONS SPÉCIALES : Poignées et boutons nickelés Barre et barre enveloppante nickelée Barres sur les côtés en fonte émaillée Dessus émaillé.

Se livrent sous les N^{os} 3357 et 3358 avec un foyer pot à houille sans porte à rôtir.

		3347	3348
Dessus : Longueur.	%	75	85
Largeur	%	47	50
Four : Largeur	%	30	36
Profondeur.	%	33,5	37
Hauteur.	%	21,5	23
Busé pour tuyaux de	%	125	146
Poids d'expédition	kgs	124	145

FABRICATION NEVERS

L' "UNIVERS" LE "BERRY"

TOUT FONTE

"UNIVERS" N° 795 - 797

En fonte Retour de flammes.
Foyer mixte - Buse dessus ou derrière -
Porte abattante.

SPÉCIFICATIONS STANDARD :
Corps entièrement émaillé Garnitures nickelées.

	795	797
Dessus :		
Longueur	63	72
Largeur	39	43
Four :		
Largeur	28	34
Profondeur	30	35
Haut. totale	71,5	71 5
Buse pour tuyaux de	118	118
Poids d'exp. kgs	72	87



"BERRY" en fonte N° 20 - 21 - 22 - 23 - Buse dessus ou derrière.

SPÉCIFICATIONS STANDARD :

- 1° En fonte brute.
- 2° En fonte émaillée.



	20	21	22	23
Dessus : Longueur.	55	57,5	64	66,5
Largeur	34,5	37	42	47
Haut. avec grands pieds	57	58	59	61
Haut. avec pieds ordin.	52	54	55	56
Buse pour tuyaux de	104	104	118	118
Poids d'expédition	42	49	62	66,5

FOURNEAUX DE LESSIVEUSES PORTES DE RAMONAGE

TOUT FONTE



FOURNEAUX DE LESSIVEUSES

Entièrement en fonte Foyer démontable en 3 pièces. Les N^{os} 49 et 50 sont spécialement construits pour l'utilisation du bois et ne comportent pas de rondelles ni tampons.

Ces articles sont fabriqués simultanément à nos Usines de REVIN et NEVERS.

	N ^{os}	49	50	51	52	53	54	55
Diamètre du cercle	e/	33,5	39	33	37	42	44,8	47
Diamètre du trou.	e/m	27,5	33	20	25	30	32,5	34,5
Pour les lessiveuses	n ^{os}	1 à 3	3 à 6	1 à 4	3 à 6	5 à 7	6 à 8	8 à 10
Poids sans rond ni tamp.	kgs	11,5	16	12	14,4	18,5	21,5	25,5
Poids avec rond. et tamp.	kgs			12,8	15,8	20,6	24,3	28,4

PORTES DE RAMONAGE

A ACCROCHAGE AUTOMATIQUE

	N ^{os}	21	22	23
Hauteur extérieure	e/	23	25	27
	e/m	22,5	24,5	26,5
Hauteur intérieure	e/	20	21,5	23,5
	e/m	19,5	21	23
Poids d'expédition.	kgs	2,30	2,50	2,90



APPAREILS DE CUISINE

BOIS ET CHARBON

TOLE ÉMAILLÉE

	Pages
CUISINIÈRES : " NIVÉA "	41
" SUPER-NIVÉA "	42
" CARBOLUX "	43
" CARBOSTANDARD "	44
" MODERNE " 101	45
" ALSACIENNE " Pieds hauts	46
" ALSACIENNE " Pieds bas	47
" MOSELL " - " DE L'EST "	48
" NORA "	49
" PHOCÉEN "	50
" LUX "	51
" SIMPLEX "	52
" NORD 308 "	53

 CUISINE
 Tôle émaillée

APPAREILS DE CUISINE EN TOLE D'ACIER ÉMAILLÉE

La vogue de plus en plus grande des appareils en tôle émaillée nous a entraînés à augmenter notre choix; nous sommes en mesure maintenant de présenter à notre clientèle une gamme complète qui devrait répondre non seulement aux goûts les plus différents, mais encore à toutes les bourses.

Tous ces appareils sont construits en tôle d'acier dont les qualités, si elles ont été longtemps discutées n'en sont pas moins reconnues maintenant, tant pour leur rapidité de chauffe plus grande que dans les appareils en fonte, que pour leur résistance aux chocs entraînant moins de risque de casse en cours de transport.

Ces cuisinières sont entièrement émaillées; les côtés et façade reçoivent intérieurement une couche d'émail noir très résistante qui supprime complètement le risque d'oxydation des tôles, reproche qui était fait généralement à nos appareils tôle et fonte.

- **ÉMAUX.** Nous rappelons que nos appareils en tôle d'acier émaillée, peuvent être livrés dans les teintes suivantes : Blanc, Jaune, Ivoire et Gris.
Les appareils demandés sans spécification de teinte, sont livrés Emaillés blancs.
L'installation, la mise en marche et l'entretien de ces appareils étant les mêmes que pour nos appareils de cuisine en fonte, nous prions nos clients de se reporter à ce chapitre.

 CUISINE
 Mixte et Gaz

CHAUFFAGE

ARTICLES
FUNÉRAIRES



ULTIMHEAT®
VIRTUAL MUSEUM

FAURE-REVIN

CUISINIÈRE " NIVÉA "

TOLE D'ACIER INOXYDABLE



Tôle inoxydable - Manette de réglage sur le dessus assurant le tirage de la cuisinière - Foyer mixte - Foyer ovale à houille ou foyer réfractaire - Portes calorifugées - Dispositif d'extraction de la plaque étagère de four - Intérieur de four émaillé noir.

SPÉCIFICATIONS STANDARD : Dessus poli - Barre devant et garnitures chromées - A chaudière - Foyer mixte - Email blanc.

SPÉCIFICATIONS SPÉCIALES : Dessus émaillé - Barre enveloppante chromée - Sans chaudière - Avec demi-socle - Foyer à bouillir - Email jaune, ivoire et gris.

Dessus : Longueur	e/m	80
Largeur.	e/m	52
Four : Largeur.	e/m	32
Profondeur	e/m	46
Hauteur.	e/m	28
Buse pour tuyaux de	m/m	146
Poids d'expédition	kgs	130

FABRICATION REVIN

CUISINE
Mixte et Gaz


CHAUFFAGE

ARTICLES
FUNÉRAIRES

FAURE-REVIN

CUISINIÈRE "SUPER NIVÉA" N° 1150

TOLE D'ACIER INOXYDABLE



A deux fours En tôle d'acier émaillée Dispositif de fermeture de la "NIVÉA".

SPÉCIFICATIONS STANDARD : Garnitures chromées Dessus poli Foyer rectangulaire - Sans chaudière - Fours émaillés noirs Barre devant - Email blanc.

SPÉCIFICATIONS SPÉCIALES : Dessus émaillé Barre enveloppante chromée A chaudière Demi-socket noir - Bouilleur cuivre pour service d'eau chaude - Foyer ovale à houille Email jaune, ivoire et gris.

Dessus : Longueur	cm	115
Largeur	cm	64
Four : Largeur	cm	32
Profondeur	cm	47
Hauteur.	cm	27,5
Buse pour tuyaux de	mm	160
Poids d'expédition	kg	213

FABRICATION REVIN

FAURE-REVIN

CUISINIÈRE "CARBOLUX"

TOLE D'ACIER ÉMAILLÉE



Cuisinière de luxe à bois ou au charbon. Même construction et présentation que notre "CARBOGAZ" - Chaudière latérale. Un système de réglage à commande unique met en circuit ou non le retour de flammes.

SPÉCIFICATIONS STANDARD : Foyer mixte - Dessus poli - Barre devant chromée
Garnitures chromées Email blanc - Four émaillé noir.

SPÉCIFICATIONS SPÉCIALES : Foyer ovale à houille Dessus émaillé Barre envelop-
pante chromée Email jaune, ivoire ou gris.

Dessus : Longueur	85
Largeur	56
Hauteur totale.	80
Four : Largeur	37,5
Profondeur.	48
Hauteur.	25,5
Buse pour tuyaux de	146
Poids d'expédition	135

FABRICATION REVIN

CUISINE
Mixte et Gaz

CHAUFFAGE

ARTICLES
FUNÉRAIRES

CUISINIÈRE "CARBOSTANDARD"

TOLE D'ACIER ÉMAILLÉE



Cuisinière à bois ou au charbon. Même construction et présentation que notre "CARBOLUX"

SPÉCIFICATIONS STANDARD : Foyer mixte Sans chaudière - Étagère émaillée noir Barre devant et garnitures chromées Email blanc - Dessus poli.

Dessus : Longueur	e	85
Largeur	e'	56
Hauteur totale.	e''	80
Four : Longueur	e'''	37,5
Profondeur.	e''''	48
Hauteur.	e'''''	25,5
Buse pour tuyaux de	e''''''	146
Poids d'expédition	kg	135

FABRICATION REVIN

FAURE-REVIN

CUINISIÈRE " MODERNE " N° 101

TOLE D'ACIER INOXYDABLE



En tôle d'acier émaillée blanc.

SPÉCIFICATIONS STANDARD : Dessus poli Foyer mixte en fonte Etagères émaillée noir Garnitures chromées Avec chaudière Email blanc.

SPÉCIFICATIONS SPÉCIALES : Dessus émaillé : Barre enveloppante chromée Sans chaudière Foyer houille Foyer réfractaire Foyer mineur Porte chapelle chromée Email jaune, gris, ivoire.

Dessus : Longueur	80
Largeur.	53
Four : Largeur.	35
Profondeur	41
Hauteur.	25
Buse pour tuyaux de	146
Poids d'expédition	120 kgs

FABRICATION REVIN

45

CUISINE
Mixte et Gaz

CHAUFFAGE

ARTICLES
FUNÉRAIRES

FAURE-REVIN

CUISINIÈRES "ALSACIENNES" SUR PIEDS HAUTS

N^{OS} 1299 - 1300 - 1301

N^{OS} 1498 - 1499 - 1500

TOLE D'ACIER ÉMAILLÉE



Foyer réfractaire Garnitures intérieures en briques réfractaires Dessus à buse ronde Garnitures chromées.
N^{OS} 1299 - 1300 1301 : avec doubles encadrements chromés Barres devant de 25 % Pieds avant chromés Etagère de four émaillée.
N^{OS} 1498 1499 1500 : avec encadrements simples chromés Barre devant de 20 % Pieds bronzés.

SPÉCIFICATIONS STANDARD : Email blanc Foyer à gauche - Barre droite - Dessus poli.

SPÉCIFICATIONS SPÉCIALES : Email jaune ou ivoire Foyer à droite - Barre enveloppante - Dessus émaillé Portes décorées.

		1299	1300	1301	1498	1499	1500
Dessus : Longueur.	e/m	82	86	92	76	82	86
	e/m	55	55	58	55	55	55
Four : Largeur.	e/m	29,5	35,5	40	28,5	34,5	34,5
	e/m	50	50	54	50	50	50
Hauteur	e/m	23	23	23	23	23	23
	m/m	132	132	132	132	132	132
Poids d'expédition.	kgs	117	121	134	110	117	121

FABRICATION REVIN

CUISINIÈRES "ALSACIENNES" A ÉTUVE

N^{OS} 1299 bis - 1300 bis - 1301 bis

N^{OS} 1498 bis - 1499 bis - 1500 bis TOLE D'ACIER ÉMAILLÉE



Foyer réfractaire Garnitures intérieures en briques réfractaires Dessus à buse ronde Garnitures chromées.

N[°] 1299 bis - 1300 bis 1301 bis : avec doubles encadrements chromés Barre devant de 25 ^{mm} Pieds avant chromés Etagère de four émaillée.

N[°] 1498 bis 1499 bis - 1500 bis : avec encadrements simples chromés Barre devant de 20 ^{mm} Pieds bronzés.

SPÉCIFICATIONS STANDARD : Email blanc - Foyer à gauche - Barre droite Dessus poli.

SPÉCIFICATIONS SPÉCIALES : Email jaune ou ivoire Foyer à droite Barre enveloppante Dessus émaillé Portes décorées.

	1299 b.	1300 b.	1301 b.	1498 b.	1499 b.	1500 b.
Dessus : Longueur.	82	86	92	76	82	86
Largeur	55	55	58	55	55	55
Four Longueur.	29,5	35,5	40	28,5	34,5	34,5
Profondeur	50	50	54	50	50	50
Hauteur	23	23	23	23	23	23
Buse pour tuyaux de	132	132	132	132	132	132
Poids d'expédition.	135	139	152	125	135	139

FABRICATION REVIN



FAURE-REVIN

CUISINIÈRES "MOSELL" N^{OS} 299 C - 300 C
 "DE L'EST" N^{OS} 1880 - 1990
 TOLE D'ACIER ÉMAILLÉE



Tôle d'acier émaillée Doubles encadrements chromés Colonnes et pieds avant chromés - Intérieur garni de réfractaire Foyer mixte en fonte Chaudière fonte.
 Les cuisinières de l'Est se caractérisent par leur corps et dessus profonds Dessus à 4 trous - Type Lorraine 180 et 190.

SPÉCIFICATIONS STANDARD : Dessus poli - Barre devant 25 % - Foyer fonte - Email blanc.

SPÉCIFICATIONS SPÉCIALES : Dessus émaillé Barre enveloppante de 25 % Foyer réfractaire Portes décorées Chaudière à panache Email jaune ou ivoire.

N^{OS} 2299 C - 2300 C - 2880 - 2990 : se distinguent des séries précédentes par leurs encadrements simples Pieds bronzés Barres de 20 %.

		299 C 299 C 2	300 C 2300 C	1880 2880	1990 2990
Dessus : Longueur	e / m	92	86	80	90
Largeur	e / m	55	55	66	66
Four : Largeur	e / m	29,5	35,5	29,5	35,5
Profondeur.	e / m	50	50	50	50
Buse pour tuyaux de	e / m	132	132	139	146
Poids d'expédition	kgs	117	121	151	173

FABRICATION REVIN



CUISINIÈRE "NORA" N° 900

TOLE D'ACIER ÉMAILLÉE



Tôte d'acier émaillée Sans chaudière Portes unies ou décorées Foyer rond mineur ou rectangulaire "NORD" Garnitures chromées Pieds émaillés granités ou émaillés noir pour appareils en jaune Porte-chapelle chromée.

SPÉCIFICATIONS STANDARD : Dessus poli Portes unies - Barre droite Foyer à gauche - Départ de buse rectangulaire sur le derrière et ovale sur le dessus.

SPÉCIFICATIONS SPÉCIALES : Dessus émaillé Barre enveloppante Portes décorées Buse ovale fonte sur le derrière au lieu du départ, rectangulaire sur le derrière.

Dessus : Longueur.	e /	90
Largeur	cm	63
Four : Largeur	e /	38
Profondeur.	cm	50
Dimensions départ buse arrière	mm	27 x 13
Buse ovale pour tuyaux de.	mm	146
Poids d'expédition	kg	135

FAURE-REVIN

FOURNEAU "PHOCÉEN"

TOLE D'ACIER ÉMAILLÉE



Fourneau de petite dimension, muni cependant d'un four de bonnes dimensions.

SPÉCIFICATIONS STANDARD : Email blanc - Encadrements simples émaillés
granités - Garnitures nickelées - Barre devant Foyer mixte Contre-porte de four
émaillée.

SPÉCIFICATIONS SPÉCIALES : Foyer huile Dessus émaillé Barre enveloppante
Encadrements et garnitures nickelées.

Dessus : Longueur	60
Largeur	48
Four : Largeur	23
Profondeur.	44,5
Hauteur.	23
Buse pour tuyaux de	139
Poids d'expédition	72

FABRICATION REVIN