

MANUFACTURE
METALLURGIQUE
DE

FOURNIS



ALUMINIUM
NICKEL ==

ALBUM-TARIF N° II

Conseils aux Acheteurs

du choix : Aucune règle impose aux fabricants une épaisseur déterminée pour un même article. Il s'en suit des dénominations différentes : « l'extra-fort » de x... peut être comparable au « fort » de y...

Moralité :

La balance doit être le juge de paix lors de vos comparaisons.

de la soudure : Acheteurs, ne confondez pas la soudure autogène employée pour la fabrication de nos bouilloires, théières, cafetières, avec des collages plus ou moins grossiers, mais d'un prix de revient inférieur.

Examinez les intérieurs des articles l'article collé avec une soudure quelconque présente un aspect identique à une soudure d'étain, la soudure autogène est d'une parfaite régularité et d'une durée illimitée.

de la récupération : N'oubliez pas que l'aluminium hors d'usage, en tant que vieux métal, garde une valeur intéressante ; cet avantage est malheureusement méconnu de la clientèle.

le présent **ALBUM-TARIF**
comporte
9 DIVISIONS



- 1 Articles de ménage classés par ordre alphabétique
- 1 bis Couverts "Aluminonickel"
- 1^{er} Jouets aluminium
- 2 Articles aluminium martelés et à facettes
- 2 bis Aluminium chromé "Alchro"
- 3 Articles pour Hôtels, Hôpitaux, Paquebots.
- 3 bis Articles pour charcuteries, boucheries.
- 3^{ter} Articles pour cuisine électrique
- 4 Articles en nickel pur massif

Cette marque est une garantie

Pour établir une Commande

Nous recommandons à nos clients d'être extrêmement précis dans leurs commandes ; pour chaque article, bien spécifier :

Numéro du tarif **avec son indice** s'il existe.

La dimension ou capacité.

La quantité.

Les **indices** placés près des numéros spécifient la nature des accessoires : queues, anses, poignées, accessoires faisant l'objet de brevets ou modèles déposés.

Significations des indices :

- A.** aluminium fondu
- B.** bronze
- C.** laiton chromé
- BT.** bois, anneau tournant
- BF.** bois, anneau fixe
- EB.** émaillé blanc
- EG.** émaillé grenat
- FB.** fer-blanc poli
- FG.** fer-blanc laqué grenat
- L.** laiton poli
- P.** palissandre
- Sup.** bakélite rouge « supra »
- TC.** tube laiton cintré chromé

IMPORTANT : 1° Seules, les dimensions portées sur le présent album sont référencées.

2° Les prix non indiqués seront donnés par nos représentants et par circulaires de l'usine.

Mise en service des articles en aluminium

Lorsque vous vous servez pour la première fois d'un récipient en aluminium, nous vous conseillons d'y faire bouillir, pendant quelques minutes, un bouillon gras très léger ou un mélange d'eau et de lait (un verre de lait pour 5 litres d'eau), ensuite de le rincer à l'eau chaude. De cette façon, la surface intérieure du récipient sera plus facile à entretenir par la suite.

Entretien de nos articles

1° **ALUMINIUM** : Ne présente aucune difficulté spéciale, employez l'une des méthodes suivantes d'après la nature de l'encrassement : eau de savon, savon minéral en poudre, solution légère d'eau de Javel (un verre pour 5 litres d'eau), puis rincer abondamment à l'eau courante.

Si vous préférez utiliser un produit d'entretien, employez nos tampons métalliques marque « La Tournusette » ; terminez toujours par un rinçage à l'eau chaude.

2° **ALUMINIUM CHROME** : Pour l'extérieur, un simple lavage à l'eau chaude et sécher avec un linge sec ; tenir l'intérieur propre au savon minéral.

3° **NICKEL** : Au moyen d'un tampon humecté d'alcool à brûler sur lequel vous mettez de la poudre à polir les couteaux « Clair d'acier » ou autre.

Recommandations importantes

A prohiber l'emploi d'outils ou de brosses métalliques qui détériorent le métal.

Certains produits dont l'action est si violente qu'ils attaquent le métal (potasse, soude, lessive de soude, cristaux, acide chlorhydrique ou muriatique, esprit de sel).



Conditions de Vente

Nos marchandises voyagent aux risques et périls des destinataires, alors même que l'envoi est fait franco.

En cas de retards, pertes ou avaries, réclamer au transporteur qui est seul responsable.

Toutes réclamations au sujet des factures ou des manquants doivent être faites dans les huit jours qui suivent la réception de la marchandise ; elles devront être accompagnées du bordereau d'expédition joint à chaque envoi.

EXPEDITIONS. — *Pour la France continentale* Franco emballage pour toute commande de **750** francs net.

Franco port et d'emballage pour toute commande de **1.000** francs net.

Pour les autres pays : Conditions de franco à fixer par nos représentants ou par l'usine.

Toutes les expéditions ayant droit au franco de port sont faites P. V. Dans le cas où l'expédition serait demandée G. V. ou postaux, la différence de port entre G. V. ou postaux et P. V. sera facturée.

D'une façon uniforme, quel que soit le montant de la commande, les emballages des postaux sont facturés comme suit :

Poids en kilogs.	3	5	10	15	20
Emballage, francs	4.25	5.60	6.75	8.25	9.50

Pour les commandes spéciales inférieures à **750** francs et demandées en caissettes bois, l'emballage sera facturé au mieux.

Les emballages des commandes expédiées en P. V. et dont le montant est inférieur à **750** fr. sont facturés à raison de **3 %** net du montant de la facture.

PAIEMENTS. — Sauf conditions spéciales, nos factures sont payables à TOURNUS, à 30 jours fin de mois d'expédition.


Nos traites ou l'acceptation de règlements n'opèrent ni novation, ni dérogation à cette clause attributive de juridiction.

En cas de contestations quelconques, le Tribunal de TOURNUS est seul compétent.




MONTURES employées dans nos FABRICATIONS

MONTURES POUR CASSEROLES SAUTEUSES, POÊLES A FRIRE




Queue « supra » carrée massive
bakélite isolante, brevetée, anneau fixe



Queue « supra » plate massive
bakélite isolante




Queue bois verni, isolante
anneau tournant



Queue laiton isolante brevetée
anneau tournant



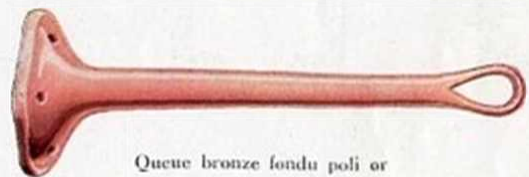
Queue tube chromé, isolante
anneau fixe




Queue tube émaillé grenat, isolante
anneau fixe
(se fait en émaillé blanc)



Queue bois verni isolante et palissandre
anneau fixe
(ces deux modèles ne diffèrent que par
la qualité du bois)



Queue bronze fondu poli or



Queue aluminium fondu poli



Queue isolante, fer-blanc, emboutie polie
(se fait en laqué grenat)

MONTURES POUR COUVERCLES



Queue laiton isolante brevetée
anneau tournant



Queue bois verni, isolante
anneau tournant



Queue tube chromé, isolante
anneau fixe



Queue tube émaillé grenat, isolante
anneau fixe
(se fait en émaillé blanc)



Queue bois verni, isolante
anneau fixe



Queue aluminium fondu poli
(se fait en bronze fondu poli or)



Anse isolante
tube chromée



Anse isolante
poignée palissandre



Anse isolante
tube émaillé grenat
(se fait en émaillé blanc)



Anse aluminium
fondu poli
(se fait en bronze fondu
poli or)



Bouton « supra » bakélite
isolant



MONTURES POUR MARMITES, FAITOUTS, COQUELLES



Anse isolante « supra »
bakélite



Anse isolante
poignée palissandre



Anse isolante
poignée tube chromé



Anse isolante
poignée tube émaillé grenat
(se fait en émaillé blanc)



Anse bronze fondu
poli or



Anse aluminium
fondu poli

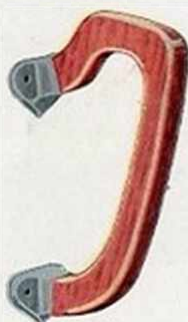
**MONTURES POUR BOUILLOTES ITALIENNES, CAFETIÈRES, MARABOUTS
POTS A EAU, POTS A LAIT, THÉIÈRES**



Anse isolante
« supra » bakélite



Anse aluminium
fondu poli



Anse palissandre
isolante



Anse tube cintré
chromé, isolante



Anse laquée noir
isolante



Anse aluminium
rotinée, isolante



Division 1

Articles classiques en aluminium pur

Classés par ordre alphabétique

1
bis
1
er
2
2
bis
3
3
bis
3
er
4



111



755



112 A 112 B



113



114



115



116

BASSINES (suite)

A VAISSELLE

		28	30	32	34	36	38	40
<i>Diamètres, c/m</i>		5,5	6,2	7,8	8,8	11	12,5	14,5
<i>Litres</i>								
111	Anses aluminium fondu.	27.75	31.50	36.25	40.50	46.25	52.50	60

755 **SUEDOISES, anses aluminium fondu.**

<i>Diamètres, c/m</i>		28	32	36	40
<i>Hauteurs, c/m</i>		14,5	16	18	20
<i>Litres</i>		7	10	14	18,5
		30.75	39	50	65.25

CONIQUES PROFONDES

		30	34	38
<i>Diamètres, c/m</i>		8,5	12,5	16,5
<i>Litres</i>				
112 A	Anses aluminium fondu.	39	53	61.50
112 B	— bronze poli or.	54	70.50	81

113 **Beurrier, soucoupe sertie, intérieur verre, couvercle bord moleté.**

<i>Diamètres, c/m</i>		10	12
		13.50	16.25

(Voir: Beurrier. Division 2 bis, N° 2008).

114 **Boîte à fromage, avec couvercle.**

<i>Diamètre, c/m</i>		7.5
		5.20

BOITES A EPICES

115 **Série de 6, extra-fortes, moulurées, polies, inscriptions françaises estampées.**

		Poivre	Thé	Pâtes	Café	Farine	Sucre	La série de 6
<i>Diamètres, c/m</i>		7	8	9	10	11	12	
<i>Hauteurs, c/m</i>		10,5	12	13,5	15,5	17	18,5	
		5.50	6.25	7.75	9	10.50	12	51

116 **Série de 6, fortes, moulurées, polies, inscriptions cuivre rivées.**

		Poivre	Thé	Chicorée	Café	Farine	Sucre	La série de 6
<i>Diamètres, c/m</i>		6	7	8	9	10	11	
<i>Hauteurs, c/m</i>		9	10	11	12,5	13,5	15	
		5	5.40	6.10	7	8	9.25	40.75

BOITES A EPICES (suite)

- 117-3 Hautes, hauteur: 20 c/m, diam.: 11 c/m, moulurées, polies, inscriptions **cuivre rivées** la série de 3 « Sucre, Café, Chicorée » 36 »
 La pièce 12 »
- 117-5 Hautes, hauteur: 20 c/m, diam.: c/m, moulurées, polies, inscriptions **cuivre rivées**; la série de 5 « Sucre, Café, Chicorée, Pâtes, Farine » 60 »
 La pièce 12 »



117-3 117-5



118



760



763

- 118 Hautes, hauteur: 11 c/m, diam.: 7 c/m, moulurées, polies, inscriptions **cuivre rivées**; la série de 5 « Poivre, Laurier, Thym, Cannelle, Muscade » 31.50
 La pièce 6.30

- 760 Extra-fortes, moulurées, polies, inscriptions **anglaises cuivre rivées**. Série de 6 Flour-Sugar-Rice-Tea-Sago-Coffée

Diamètres. c/m	7	8	9	10	11	12	la série
	6.25	7.25	8.50	9.75	11.25	13.25	56.25

- 763 Doubles, rayonnées, inscriptions **espagnoles cuivre rivées**. Azucar-Yerba. Le couple 20 »

BOITES A LAIT

Extra-fortes, polies

	Litres							
	0.50	1	1.50	2	2.50	3	4	5
119 Conique, couvercle à bouton, anse fil aluminium.		13.50	16.50	20.25		27.50		
120 Cylindrique, couvercle à bouton, anse palissandre.	12.35	16.25	19.25	22.75	25.50	28.75	33.75	38 »
120 bis Cylindrique, couvercle dit « laitier », à chalnette, anse palissandre.	14.50	18.60	21.75	26.25	29.25	32.75	39 »	43.50

CYLINDRIQUES RENFORCEES (Voir Division 3)

- 1212 A Sans bec, anse gros fil aluminium, fond cerclé: 5, 10, 15 et 20 litres.
- 1212 P — anse gros fil aluminium, poignée palissandre, fond cerclé, 10 litres.
- 1214 A Avec bec soudé, anse gros fil aluminium, fond cerclé, 5 et 10 litres.
- 1214 P — anse gros fil aluminium, poignée palissandre, fond cerclé, 10 litres.



119



120



120 bis




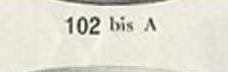







101

101

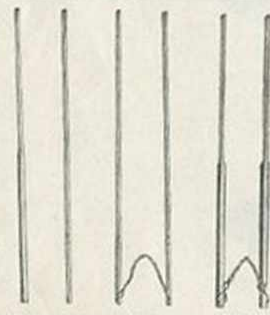
Accroche-serviettes, inscriptions estampées (verres, assiettes, couteaux, essuie-mains). 9.75

ASSIETTES

		Diamètres, c/m									
		8,5	10	12	14	16	18	20	22	25	
	102	Coquetet, extra-forte									
	PL.	Plate.									4.30 5.25 6.10 7.25
	102	Coquetet, forte, bordée									
	CR	Creuse.									4.40 5.35 6.20 7.35
	103	Balance, entièrement rayonnée									
	PL.	Bordée, forte.									3 » 3.60 4.60 5.40
	103	Extra-forte.									3.10 3.70 4.70 5.50
	CR										
	104	Super renforcées, bordées, pour hôpitaux, pensions, entièrement rayonnées									
	104 bis A	A potage, très profonde.									1.30 1.60 2 » 2.45 3 » 3.80 4.75
	105	A légumes.									2 » 2.60 3.35 4.05 5.60 6.60 8.25
	102 bis B	A dessert.									15.25
	102 bis A	Balance, renforcée, bordée.									12 »
	102 bis B	A beurre, entièrement polie.									2.05
	102 bis C	Demi-fortes, bordées, entièrement rayonnées									
	102 ter	Coquetet plate.									2.20 2.60 3.30 4.20
	106	Coquetet creuse.									2.20 2.60 3.30 4.20
		Balance.									1.80 2.10 2.70 3.20 4.20

BAGUETTES A RIZ

Longueur: 27 c/m



752 750 751 753

750	Ronde, simple.	1.10
751	Rondes, doubles, à chaînette, l'ensemble	3.15
752	Demi-carrée, demi-ronde, simple	1.50
753	Demi-carrées, demi-rondes, doubles, à chaînette, l'ensemble	3.90



107

107

Bain-marie, queues embouties, fer-blanc, polies.

Dessus. Diamètres, c/m	10	12	14	16
Dessus, contenances, litres	0,68	1	1,40	1,75
Dessous. Diamètres, c/m	12	14	16	18
	23.50	28.50	33.50	40.50

Article à commander d'après le diamètre du dessus.



809 P

MARMITE « bain-marie » à couvercle, dite « Canadienne ».

	Diamètres, c/m	22	26	30	34	40
Dessus, contenances, litres		6,8	11,7	18,4	27,3	45,3
809 A Anses aluminium		114 »	167 »	228 »	350 »	570 »
809 P — palissandre		126 »	180 »	234 »	350 »	

BASSINES

A FRITURE, extra-fortes, panier fil étamé, modèle breveté.



108 A

108 A
108 B
108 CO

	Diamètres, c/m	24	26	28	30	32	36	40	50
	Hauteurs, c/m	8	8,5	9	10	11,5	12	13	16,5
	Litres	2,6	3,5	4,4	5,35	7	10	13,2	25
Anses aluminium fondu		31 »	34.80	39.25	49 »	57.50	75.50	91 »	280 »
— bronze poli or		43 »	47 »	51.50	62 »	74 »	96 »	110 »	305 »
Panier seul		8.25	8.75	9.70	11.20	12.90	16.30	19 »	29.50
Couvercle		8.60	10.25	11 »					

Nota. — Seule, la bassine à friture de 50 %, est livrée sans bec et entièrement rayonnée.

(Voir: Ecumoires à friture) N° 356. A trous, manche profilé. 6.25
N° 357. Sans trous, manche profilé. 6.15



109 A 109 B

109 A
109 B
109 P
110 A

A CONFITURE

	Diamètres, c/m	36	40	45
	Litres	10	15,4	22
Extra-forte, anses aluminium fondu.		61.50	75 »	100 »
— — bronze poli or.		78 »	94 »	120 »
— — palissandre.		66 »	81.50	100 »
Extra-forte réclame, anses aluminium.		45.50	56.25	


(Voir: Ecumoires à confiture) N° 366. Manche aluminium profilé. 7.25



121 122 bis



390



123 124

BOITES A FRICOT

polles, anse fil aluminium

CYLINDRIQUES

	Corps		Diamètres, c/m									
	7	8	9	10	11	12	13	14	16	Litres		
121	0,25	0,40	0,50	0,80	1	1,30	1,70	2,10	3			
121 bis	6.30	7.25	8.25	10 »	11 »	13 »	15 »	17 »	21 »			
122		8.75	9.90	11.75	13.25	15.75	19 »	22 »	26 50			
122 bis		9.75	11.20	13.40	14.75	17 »	19.60	22 »	27.75			
		11.25	12.85	15.15	17 »	19.75	23.60	27 »	33.25			

390			Diamètres, c/m							
	9	10	11	12	13	14	16	Litres		
	0,30	0,40	0,55	0,70	0,90	1,10	1,60			
	6.70	7.50	8.40	9.25	10.25	11.25	14 »			


OVALES

	Dimensions, c/m			
	10x10	11x11	12x12	
123	Sans compartiment, avec anse et poignée de couvercle.	9.75	11 »	13 »
123 bis	Sans compartiment, sans anse et sans poignée de couvercle.	7.25	8.25	10 »
124	A compartiment, avec anse et poignée de couvercle.	10.75	12 »	14.50
124 bis	Hermétique, longueur: 110. — Hauteur: 120 (en préparation).			

BOITES DIVERSES



125 125 bis 126




127

125	De Tourisme, mate, inscriptions « Sel, Poivre ».	5 »												
125 bis	De cuisine, intérieur bakélite ivoire, modèle breveté. Inscription « Sel », estampée.	36.50												
125 ter	Inscription « Farine », estampée.	36.50												
126	A allumettes, couvercle à frottoir.	18 »												
127	Forme rognon, mate.	<table border="1"> <tr> <td>Hauteurs, m/m</td> <td>35</td> <td>45</td> </tr> <tr> <td>Largeurs, m/m</td> <td>105</td> <td>105</td> </tr> <tr> <td>Longueurs, m/m</td> <td>170</td> <td>170</td> </tr> <tr> <td></td> <td>5 »</td> <td>5.75</td> </tr> </table>	Hauteurs, m/m	35	45	Largeurs, m/m	105	105	Longueurs, m/m	170	170		5 »	5.75
Hauteurs, m/m	35	45												
Largeurs, m/m	105	105												
Longueurs, m/m	170	170												
	5 »	5.75												



BOITES DIVERSES (suite)



128-129



130

131



132



132 bis



132 ter



133

128	Rectangulaire, mate.	Longueurs, c/m	15	18	20	
			Largeurs, c/m	10	12	14
				Hauteurs, c/m	7	7
			14.50		17 »	19 »
129	A sandwiches, mate.	Longueurs, c/m	15	18	20	
			Largeurs, c/m	10	12	14
				Hauteurs, c/m	4	4
			11.50		13.75	15 »
130	A œufs, polie, avec séparateur, 4 places.	Diamètre, c/m	12			
			Hauteur, c/m	5,5		
131	— unitaire, mate	1.45		7.25		
132	A fermeture à vis, polie.	Diamètres m/m	45	65	65	
			Hauteurs, m/m	35	45	65
				2.25	3.50	4.25
132 bis	A fermeture hermétique à vis, intérieur verre. Joint caoutchouc.	Diamètres, c/m	8.5	10	12	
			Hauteurs, m/m	50	53	56
				7.50	9 »	10.75
132 ter	Hermétique, fermeture à étrier plaqué nickel, joint caoutchouc.	Diamètres, c/m	12	14	16	
			Hauteurs, m/m	50	52	55
				13.75	15.25	17.75
133	Ovale, avec couvercle, mate.	Longueurs, m/m	145	145	145	
			Largeurs, m/m	105	105	105
				Hauteurs, m/m	35	50
			4.45		5 »	5.60



133 bis



134



135

BOITES DIVERSES (suite)

133 bis	Ovale, mate, à demi-compartiment horizontal, dite boîte de mineur.	Longueur, m/m	145
		Largeur, m/m	105
		Hauteur, m/m	50
			7.50
134	A savon, mate, sans charnière.	2.10	
135	— polie, à charnière.	3.40	



137



350



351



764



764 bis



765



767



767 bis

BOLS DIVERS

137	A barbe.	2.25						
350	A oreilles, dite « Ecuelle bretonne ».	Diamètres, c/m	10	12	13	14		
			Litres		0,33	0,54	0,75	0,90
			5.30	5.90	7.10	7.75		
351	Ecuelle super renforcée, pour hôpitaux.	Diamètres, c/m	12	14				
			Litres		0,55	0,80		
			9.75	13				
764	dits « Africains », entièrement rayonnés.	Diamètres, c/m	10	12	14	16	18	20
			A pied.	2.35	2.85	3.75	4.40	5.95
764 bis	Sans pied		2.35	2.85	3.75	4.40	5.95	7
765	dits « Chinois », polis.	Diamètres, c/m	9.5	11.5	13.5	14.5	16	
			2.65	3.45	4.40	5.10	5.80	
767	dits « Indo-Chinois ».	Diamètre, c/m	10					
			A pied	2.30				
767 bis	Sans pied		2.30					



138

138 Bougeoir, bord perlé, poli, anse forme coquille. 7.50

BOUILLOIRES



140

140 Montures aluminium estampé
A fond étagé, bec droit, poignée façon palissandre. Pour récipients de diamètres: 18, 20, 22 %.

Pour récipients de diamètres: 22, 24, 26 %.

Montures aluminium fondu, bec soudé

142 bis P Renforcée, non bordée, poignée palissandre.

142 bis C Renforcée, non bordée, poignée tube chromé.

142 bis Sup. Renforcée, non bordée, poignée supra.

Fortes, bec soudé

143 Montures aluminium estampé, poignée bois verni noir.

143 bis Montures aluminium fondu, poignée façon palissandre.

Litres

1/2 3/4 1 1.5 2 3 4 5 6 8

Litres	1/2	3/4	1	1.5	2	3	4	5	6	8
140						28 »				
							34 »			
142 bis P			35 »	38.75	47 »	52 »	62 »	70 »	83.50	95 »
142 bis C			38.50	42.75	51 »	57 »	68 »	76 »	90 »	102 »
142 bis Sup.			42 »	46.50	55 »	61.50	73 »	81	50 98 »	112 »
143			26 »	29.50	33.50	38 »	45 »	50 »		
143 bis	25 »	27 »	30 »	33 »	37.50	42 »	50 »	55 »		



142 bis P

Voir: Bouilloires à facettes, Division 2. N° 725 P — 725 C — 725 Sup.

Bouilloires chromées, Division 2 bis. N° 2000 P — 2000 C —
2000 Sup. — 2005 P.

Bouilloires à lait. (Voir: Pots à cuire le lait). →





144 A



144 bis P

BOUILLOTTES ITALIENNES

Extra-fortes

Litres

	1/2	1	1.5	2	3
144 A Anse aluminium rotinée.	15.50	20 »	24 »	27 25	36.50
144 EB — isolante émaillée blanc.	20 »	24.50	29 »	33 »	42 »
144 EG — — — grenat.	20	50	24.50	29 »	32 »
144 C — — — chromée.	16.75	20.50	24.75	28 »	37.50
144 P — — — palissandre.	23.25	27.25	33 »	37.50	50 »
144 Sup — — — supra.					
Renforcées, non bordées					
144 bis P Anse palissandre.	20.75	25.50	31 »	35 »	
144 bis C — chromée.	24.50	29.50	35.50	40 »	



145

145 **Bouteillon,**
Fermeture bouchon mécanique.

Contenances, litres

1/4	1/2	3/4	1	1.5	2
15 »	18.50	20.75	23 »	27 »	31 »




147

147 **Boule à riz**
A charnière.

Diamètres, c/m

9	10.5	12	14
7.25	8.25	9.25	10.50



148

148 **Boule à thé**
A chaînette.

Diamètres, m/m

38	48
1.75	2.25



149

149 **Brosse à miettes**
Genre orfèvrerie.

22.50



565

565 **Raclette à miettes,**
Genre orfèvrerie.

13.75

566 **Ramasse-miettes,**
Genre orfèvrerie.

8.75



566



150



150

BROC pour garniture de toilette.
Anse tube laiton cintré chromé.

Litres 5 170 »

Nota : Pour la garniture, Voir :
Cuvettes. N^{os} 339-340.
Seau. N^o 613.

CAFETIÈRES



152 TC

151

« **PRESCA** »
Anses palissandre.
(En préparation)

Tasses 2 4 6 8

Litres

1/4 1/2 1 1.5 2 2.5 3 4

152 P

« **PERCOLATEUR** »
Anse palissandre.

152 TC

Anse tube cintré chromé.

35 » 42 » 50.50

153

TOURNUSIENNE,
double filtre, anse tube cintré chromé, isolante.

46 » 54 »

153 C

Filtre seul, sans séparateur, ni couvercle.

5.25 6 »

BELGE

154 A

Anse aluminium rotinée.

42 » 50 » 56 »

154 P

— palissandre.

47.25 55.25 61.50

NORD réclame

156 A

Anse aluminium rotinée.

27.50 31.75 39 » 45 » 50.75

156 P

Anse palissandre.

32.50 37 » 44.25 50.50 56.25

156 TC

Anse tube cintré chromé, isolante.

31 » 36 » 43.50 49.50 55.75

NORD extra-forte

158 A

Anse aluminium rotinée.

23.25 30 » 35.75 43.75 49.50 55.50 64 »

158 O

Anse orfèvrerie, isolante.

38.50 44.75 54 » 60.25

158 P

Anse palissandre.

35 » 41 » 49 » 55 » 61 » 71 »

158 TC

Anse tube cintré chromé, isolante.

33.50 40 » 48.25 54.25 60.50 69 88 »


158 Sup

Anse supra.

38.75 44.75 54 » 61.25 70 » 77.50



153



154 A



156 P



158 Sup



ULTIMHEAT®
VIRTUAL MUSEUM

MANUFACTURE METALLURGIQUE



DE TOURNUS (Saône-et-Loire)

CAFETIÈRES (suite)

Litres 1/4 1/2 1 1 1/2 2 2 1/2 3 4



161 A

161
A
161
TC

PARISIENNE
extra-forte
Anses aluminium rotinées.
Anses tube cintré chromé, isolantes.

36	»	43	»	53	»	60	»	76	»
43	»	51	»	61.50	70.50			86	»



162 TC

162
A
162
O
162
P
162
TC

SANS FILTRE
couvercle à charnière
Extra-forte
BEC COL DE CYGNE
Anse rotinée.
— orfèvrerie.
— palissandre.
— tube cintré chromé, isolante.

28	»	32.75	39.75	44.50					
36.50	41.75	50	»	55.25					
33	»	38	»	45	»	50	»		
31.50	37	»	44.25	49.25					



163 P

163
A
163
O
163
P
163
TC

BEC CANARD
Anse rotinée.
— orfèvrerie.
— palissandre.
— tube cintré chromé, isolante.

28.25	33	»	40.25	45	»				
36.75	42	»	50.50	55.75					
33.25	38.25	45.50	50.50						
31.75	37.25	44.75	49.50						



164 A

164
A
164
P
164
TC

Forte « réclame »
BEC COL DE CYGNE
Anse rotinée.
— palissandre.
— tube cintré chromé, isolante.

26	»	28.50	35.75	40.50					
31	»	33.75	41	»	46	»			
29.50	32.75	40.25	45.25						

(Voir Cafetières à facettes, Division 2, N^{os} 728 P — 728 TC — 728 Sup
729 P — 729 TC
— chromées, — 2 bis, N^{os} 2013 — 2014 P — 2014 TC
2015 P — 2015 TC
2015 Sup — 2016 P —
2016 TC — 2020 P —
2020 TC.)



169



170



171 bis



171 ter



173



173 bis

Doubles grilles
des n° 168, 169, 172 bis, 173 bis



174



175



768



176

MONOFILTRES

Tasses

	1	2	4
168 Anse aluminium, 2 grilles mobiles, couvercle faisant soucoupe.	8 »		
169 Anse rotinée, 2 grilles mobiles, couvercle faisant soucoupe.	9.25		
170 Anse aluminium, 1 grille mobile, couvercle à bouton.	6 »	8.75	12.50
171 Anses rotinées, 1 grille mobile, couvercle à bouton.	7.25	10.25	14.25

(Voir : Monofiltres. Division 2 bis, N° 2011).

RAMPONNEAUX

Diamètre, c/m

	8
171 bis Ramponneau bas.	9.75
171 ter Ramponneau haut.	10.75

UNITASSES

Extra-forts

172 Anses aluminium, 1 grille mobile, couvercle à bouton.	10 »
173 Anse rotinée, 1 grille mobile, couvercle à bouton.	12 »
172 bis Anses aluminium, 2 grilles mobiles, couvercle faisant soucoupe.	12 »
173 bis Anses rotinées, 2 grilles mobiles, couvercle faisant soucoupe.	14 »

(Voir : Unitasses. Division 2 bis, N° 2012).

CAFETIERE VERSEUSE

manche palissandre
couvercle à charnière

Litres

	1/2	1	1,5	2
174 Bec col de cygne.	32 »	37 »	44 »	49 »
175 Bec canard.	32.25	37.25	44.50	49.50

(Voir : Cafetières verseuses. Division 2 bis, N° 2021-2022).

768 CAFETIERE TURQUE, extra-forte

Manche aluminium forgé.

Litres

	1/8	1/4	1/2	3/4	1
	7.40	9 »	12 »	14.70	18 »

176 CAFETIERE NORMANDE

Manche palissandre. Couvercle à charnière.

Litres

	1/2	3/4	1
	32.50	37 »	41 »




ULTIMHEAT®
VIRTUAL MUSEUM

MANUFACTURE METALLURGIQUE



DE TOURNUS (Saône-et-Loire)



180

180

CAISSE A ASPERGES

Extra-forte, émboutie
avec grille intérieure et couvercle.

Dimensions, c/m....

}	Largeur : 20.	}	80 »
	Hauteur : 13.		
	Longueur : 28.		







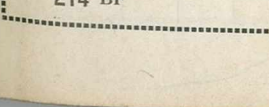
CASSEROLES

Nota. — Sauf demande spéciale de la Clientèle, toutes les casseroles « classiques » sont livrées « à bec ». Les casseroles série « Restaurant » sont livrées « sans bec ».






		Diamètres, c/m										La série de
		10	12	14	16	18	20	22	24	26		
		Litres										
		0,40	0,65	1,00	1,50	2,00	3,00	4,00	5,00	6,50	12 à 20	
CYLINDRIQUES												
Série spéciale												
type « Restaurant »												
 185 A	185 A	Queue aluminium fondu.										15 » 18.75 25 » 31.50 40.75 49 » 61.50 73 » 132 »
	185 B	— bronze poli or.										20 » 24 » 31 » 39 » 49 » 58 » 72 » 86 » 163 »
	185 C	— chromée isolante.										20 » 23.50 31 » 37.50 47 » 56 » 68.50 80 » 159 »
	185 Sup	— supra.										20 » 24 » 31 » 38 » 47 » 55.75 69 » 82 » 160 »
Type « Classique »												
queue « Supra » carrée												
 187 Sup	187 Sup	Super renforcée.										14.50 17.25 21.75 27 » 34.25 40.25 50.50 60 » 70.50 140.50
	188 Sup	Extra-forte.										13.25 15.50 19 » 24 » 28.75 35.75 43.25 54 » 62.75 123 »
Queue « Supra » plate												
 188 bak	188 bak	Extra-forte.										10.50 12.50 15.50 19.75 24.50 31.25 40 » 103.50
	189 bak	Extra-forte réclame.										8.45 9.90 12 » 15.45 20.65 25 » 33.25 83 »
Queue chromée isolante, brevetée anneau fixe												
 190 C	190 C	Super renforcée.										14.25 17.25 21.25 27 » 33.75 40.25 51 » 59 » 68.50 139.50
	191 C	Extra-forte.										13 » 15.50 18.50 24 » 28.25 35.75 43.50 53.50 60.75 122 »
	192 C	Extra-forte, réclame.										10.95 12.90 15 » 19.70 24.40 29.50 36.75 45 » 52.50 101.50








CASSEROLES CYLINDRIQUES (suite)

		Diamètres, c/m															
		Litres		10	12	14	16	18	20	22	24	26	La série de				
				0,40	0,65	1,00	1,50	2,00	3,00	4,00	5,00	6,50	12 à 20				
 195 EB	195 EB 196 EB	Queue émaillée blanc isolante, brevetée anneau fixe															
		Super renforcée.	14.25	17.50	21.75	27.25	33.75	40	»	50	»	57.50	67	»	140.25		
		Extra-forte.		13	»	15.75	19	»	24.25	28.25	35.50	42.50	52	»	59.25	122.75	
 200 L	195 EG 196 EG	Queue émaillée grenat isolante, brevetée anneau fixe															
		Super renforcée.	14.25	17.50	21.75	27.25	33.75	40	»	50	»	57.50	67	»	140.25		
		Extra-forte.		13	»	15.75	19	»	24.25	28.25	35.50	42.50	52	»	59.25	122.75	
 203 B	200 L 201 L	Queue laiton, isolante brevetée anneau tournant															
		Super renforcée.	15	»	17.50	22	»	27.25	34	»	40.25	51.25	58.75	67	75	141	»
		Extra-forte.		13.75	15.75	19.25	24.25	28.50	35.75	43.75	53.25	60	»	123.50			
 203 B 204 B	203 B 204 B	Queue bronze poli or															
		Super renforcée.	14.50	17	»	21.50	26.50	33.50	40	»	49.75	58.25	70.25	138.50			
		Extra-forte.		13.25	15.25	18.75	23.50	28	»	35.50	42.25	52.75	62.50	121	»		
 206 BT	206 BT 207 BT	Queue bois, isolante brevetée anneau tournant															
		Super renforcée.	13.25	15.75	19.75	24.75	31.25	37	»	48	»	55	»	64	»	128.50	
		Extra-forte.		12	»	14	»	17	»	21.75	25.75	32.50	40.25	49.50	56.25	111	»
 211 BF	211 BF 212 BF	Queue bois, isolante brevetée anneau fixe															
		Super renforcée.	10.50	12.75	16.50	20.75	27	»	32.50	42	»	49	»	58	»	109.50	
		Extra-forte.		9.25	11	»	13.75	17.75	21.50	28	»	34.50	43.50	50.25	92	»	
 214 BF	213 BF 214 BF 216 BF	Extra-forte réclame.		7.20	8.40	10.25	13.45	17.65	21.75	27.75	35	»	42	»	71.50		
		Forte, bord massif.	7.25	8.10	9.90	12.50	16.25	20.25	27.75	32.25					67	»	
		Droite, forte.		6.30	7.15	8.90	11.25	14.20	16.75	23.25					58.25		

CASSEROLES CYLINDRIQUES (suite)








		Diamètres, c/m		10	12	14	16	18	20	22	24	26	la série de 12 à 20
		Litres		0,40	0,65	1,00	1,50	2,00	3,00	4,00	5,00	6,50	
 211 P		Queue palissandre isolante, brevetée anneau fixe											
	211 P	Super renforcée.		10.75	13.25	17.25	21.75	28.25	34.50	44.50	51.75	61.25	115 »
	212 P	Extra-forte.		9.50	11.50	14.50	18.75	22.75	30 »	37 »	46.25	53.50	97.50
	213 P	— réclame.		7.45	8.90	11 »	14.45	18.90	23.75	30.25	37.75	45.25	77 »
 217 BF 218 BF		Bord verseur plat Extra-forte.											
	217 BF	Queue bois isolante, brevetée, anneau fixe.		8.25	10.50	13.25	16.75	20 »	25.50				86 »
	217 Bak.	Queue bakélite plate.		9.50	12 »	15 »	18.75	23 »	28.75				97.50
		Forte.											
 220 A	218 BF	Queue bois isolante, brevetée, anneau fixe.		6.50	8 »	9.70	12 »	13.80	17.25				60.75
	218 FB	Queue fer blanc, emboutie, polie.		5.55	6.90	8.30	10.50	11.55	14.75				52 »
	218 FG	Queue isolante emboutie fer blanc, laquée grenat.		6 »	7.50	8.95	11 »	12.30	15.50				55.25
		Queue aluminium fondu											
 224 A	220 A	Super renforcée.		9.60	12 »	15.95	20.30	26.75	32.50	42 »	49.75	61.25	107.50
	221 A	Extra-forte.		8.35	10.25	13.20	17.30	21.25	28 »	34.50	44.25	53.50	90 »
	222 A	— réclame.		6.05	7.35	9.40	12.70	16.80	20.75	27.25	35.75	42.50	67 »
	223 A	Droite, forte.		5.35	6.30	8.25	10.75	13.70	16.25	22.50			55.25
	224 A	Forte, bord massif.		6.25	7.25	9.25	12 »	15.75	19.75	27 »	33 »		64 »
	226 A	Bordée, rond.		4.50	5.35	6.55	8.65	10.35	12.10	17 »			43 »
 226 A		Queue isolante emboutie, fer-blanc, polie											
	230 FB	Extra-forte, réclame.		5.10	6.25	8 »	11.20	14.55	18.25	23.75			58.25
	231 FB	Droite, forte.		4.40	5.20	6.85	9.25	11.45	13.75	19 »			46.50
	232 FB	Forte, bord massif.		5.30	6.15	7.85	10.50	13.50	17.25	23.50			55.25
	235 FB	Bordée, rond.		3.55	4.25	5.15	7.15	8.10	9.60	13.50			34.25

CASSEROLES CONIQUES (suite)

		Diamètres, c/m	10	12	14	16	18	20	22	24	26	la série de
		Litres	0,35	0,60	1,00	1,50	2,00	2,75	3,70	4,75	6,00	12 à 20
	238 EB	Queue émaillée blanc isolante brevetée anneau fixe Super renforcée.	14.25	17.50	21.75	27.25	33.75	40 »	50 »	57.50	67 »	140.25
	238 EG	Queue émaillée grenat isolante brevetée anneau fixe Super renforcée.	14.25	17.50	21.75	27.25	33.75	40 »	50 »	57.50	67 »	140.25
	240 L	Queue laiton isolante brevetée anneau tournant Super renforcée.	15 »	17.50	22 »	27.25	34 »	40.25	51.25	58.75	67.75	141 »
	242 B	Queue bronze poli or Super renforcée.	14.50	17 »	21.50	26.50	33.50	40 »	49.75	58.25	70.25	138.50
	247 BF	Queue bois isolante brevetée anneau fixe Super renforcée.	10.50	12.75	16.50	20.75	27 »	32.50	42 »	49 »	58 »	109.50
	248 BF	Extra-forte.	9.25	11 »	13.75	17.75	21.50	28 »	34.50	43.50	50.25	92 »
	249 BF	— réclame.	7.20	8.40	10.25	13.45	17.65	21.75	27.75	35 »	42 »	71.50
	250 A	Queue aluminium fondu Super renforcée.	9.60	12 »	15.95	20.30	26.75	32.50	42 »	49.75	61.25	107.50
	251 A	Extra-forte.	8.35	10.25	13.20	17.30	21.25	28 »	34.50	44.25	53.50	90 »
	252 A	— réclame.	6.05	7.35	9.40	12.70	16.80	20.75	27.25	35.75	42.50	67 »
	254 FB	Queue isolante emboutie, fer-blanc, polie Extra-forte réclame.	5.10	6.25	8 »	11.20	14.55	18.25	23.75			58.25
	255 FB	Forte.	4.40	5.20	6.85	9.25	11.45	13.75	19 »			46.50



CASSEROLES FORME COQUELLE

		Diamètres, c/m		Litres		10	12	14	16	18	20	22	24	26	la série de 12 à 20
Extra-forte															
 256 A	256 A	Queue aluminium fondu.	8.35	10.25	13.20	17.30	21.25	28	»	34.50	44.25	53.50	90	»	
	256 B	— bronze poli or.	13.25	15.25	18.75	23.50	28	»	35.50	42.25	52.75	62.50	121	»	
 256 BF	256 BF	— bois isolante, anneau fixe.	9.25	11	»	13.75	17.75	21.50	28	»	34.50	43.50	50.25	92	»
	256 EB	Queue émaillée blanc, isolante.	13	»	15.75	19	»	24.25	28.25	35.50	42.50	52	»	59.25	122.75
	256 EG	Queue émaillée grenat, isolante.	13.75	15.75	19.25	24.25	28.50	35.75	43.75	53.25	60	»	123.50		
	256 L	Queue laiton, isolante, anneau tournant.	13	»	15.50	18.50	24	»	28.25	35.75	43.50	53.50	60.75	122	»
 256 C	256 C	Queue chromée, isolante.	13	»	15.50	18.50	24	»	28.25	35.75	43.50	53.50	60.75	122	»
	256 P	Queue palissandre.	9.50	11.50	14.50	18.75	22.75	30	»	37	»	46.25	53.50	97.50	
Forte, bord massif															
 257 A	257 A	Queue aluminium fondu.	6.25	7.25	9.25	12	»	15.75	19.75	27	»	33	»	64	»
	257 BF	— bois, anneau fixe.	7.25	8.10	9.90	12.50	16.25	20.25	27	75	32.25			67	»
	257 FB	— emboutie, fer-blanc, polie.	5.30	6.15	7.85	10.50	13.50	17.25	23.50					55.25	
Bordée rond															
 258 A	258 A	Queue aluminium fondu.	4.50	5.35	6.55	8.65	10.35	12.10	17	»				43	»
	259 FB	— emboutie, fer-blanc, polie.	3.55	4.25	5.15	7.15	8.10	9.60	13.50					34.25	
BOMBEES															
 260 FB			Diamètres, c/m		12	14	16	18	20	22	la série de 12 à 20				
			Litres		0,55	0,80	1,30	1,80	2,50	3,40					
260 FB	Forte, bordée rond, queue isolante, emboutie, fer-blanc, polie.	5.50	6.50	8	»	9.50	13	»	15	»	»	»	»	42.50	
GENRE POTERIE TERRE															
 261 BF	extra-forte, queue bois isolante, anneau fixe.		Diamètres, c/m		12	14	16	18	20	22	24	la série de 12 à 20			
			Litres		0,40	0,65	0,85	1,20	1,60	2,00	2,50				
	261 BF	AVEC couvercle.	14.70	16.85	19.85	22.90	27.40	31.50	38.60	101.70					
261 BF SC	SANS couvercle.	9	»	10.75	13	»	15.50	19.25	22.25	28.50	67.50				

1 bis
1 ter
2
2 bis
3
3 bis
3 er
4



262 FB

262
FB
262
BF

**CASSEROLES ÉTAGÉES
DITES « STEPHANOISES »**

Diamètres, c/m
Litres

12	14	16
0,70	1,30	1,90

Queue fer-blanc, emboutie, polie.

11 » 14 » 18 »

Queue bois, anneau fixe.

13 » 16 » 20.50



263

263

Casserole forme « Suisse »,
queue feuillard forgé, étamé.

Diamètres, c/m

20	22	24
----	----	----

20.75	25.75	29.75
-------	-------	-------



275

275

Cendrier, petit modèle.

1 »


276

Cendrier, grand modèle.

2.25



276



278

278

CHAUFFE-LIT ELECTRIQUE

Avec douille, sans fil ni lampe.

31 »

COQUELLES à anses

embouties, avec couvercles

CYLINDRIQUES

Extra-fortes

Diamètres, c/m
Litres

18	20	22	24	26	28
2,12	2,85	3,75	4,95	6,30	8,30

280

Ansés aluminium fondu.

28.25 33.50 42 » 50 » 59 » 73 »

280
A

— bronze poli or.

42 » 48.50 58.50 68.50 77 » 92 »

280
B

— chromées.

42 » 49 » 56.50 66.50 73 » 88 »

280
C

palissandre.

35 » 42 » 49.50 58.50 65 » 79 »

280
P

Super renforcées

283

Ansés aluminium fondu.

40.50 51 » 61 » 76 » 88 » 101 »

283
A

— bronze poli or.

54.25 66 » 77.50 94.50 106 » 120 »

283
B

chromées.

53.25 64 » 72.50 89.50 99.50 118 »

283
C

— palissandre.

46 » 57 » 65.50 81.50 91.50 107 »

283
P

— supra, couvercle à bouton bakélite.

52 » 64 » 72.50 93 » 103 » 125 »

283
Sup



283 P

**COQUELLES OVALES, très profondes,
Super renforcées**



289 A avec grille

289
A
289
B
289
C
289
P
289
Sup
289
G

Anses aluminium fondu.
— bronze poli or.
— chromées.
— palissandre.
— supra, couvercle à bouton bakélite.
Grilles, pour poissons ou légumes.

Longueurs, c/m
Litres

	20	24	28	32	36
	1,65	3,20	4,80	7 10	11
38 »	60.50	84 »	110 »	140 »	
51.75	75.50	100.50	128.50	160 »	
50.25	72.50	98 »	126 »	156 »	
43 »	65.50	90 »	115 »	145 »	
49 »	73 »	101 »	126 »	160 »	
	18 »	20.50	26 »	31 »	



295



296

295
296

COQUETIERS MOLETES

A pied. 2.25
Double. 1.85
(Voir: Coquetier double, division 2^{bis}, n° 2024).



297



298



298 bis



299

**CORBEILLES A PAIN
Ovales**

Sujet estampé
Mat argent bord poli

Grand modèle : c/m ... 35 X 25
Petit modèle : c/m ... 30 X 24

297	Grand modèle, sujet « Chien à l'arrêt ».	17.50
298	Petit — — — — —	12.25
298 bis	Petit modèle, sujet « Combat de cerfs ».	12.25
299	Grand — — — — —	17.50

(Voir: Corbeille à pain. Division 2 bis, N° 2025-2026).

**CORBEILLES A FRUITS rectangulaires
Aluminium tressé**



300-301

300	Grand modèle, c/m.	30 X 20.	38 »
301	Petit modèle, c/m.	24 X 15.	30 »



302

302 **Couloirs** pour épiciers, grainetiers.

Longueurs, c/m

10	12,5	15	17,5	20
1.75	2.25	2.75	4.25	5.50



303

303 **Coupes à sucre**, à pied, dite de « limonadier ».

Diamètres, c/m

7	8	9	10
3.50	4 »	4.75	5.50

(Voir : Coupe à sucre. Division 2 bis, N° 2027).



795 A

795
A
795
P

Anses aluminium fondu.

— **palissandre.**

Litres

4	6	8
43 »	54.50	63.50
55 »	68 »	77 »

Suppléments pour demandes spéciales de la clientèle :

Couvercle pour partie supérieure; diamètres %: 20-22-24.

Poignée aluminium.

6.25 7.25 8.25

— **palissandre.**

8.50 9.50 10.50

Couvercle pour partie inférieure; diamètres %: 15-18-20.

Poignée aluminium.

4.50 5.75 6.25

— **palissandre.**

6.50 7.75 8.50

Pieds pour partie supérieure.

2.50 2.50 2.50

(Voir : Plat à couscousses, N° 815).

COUVERCLES

polis extérieurement, rayonnés intérieurement



307

307 **A drageoir**, bouton aluminium

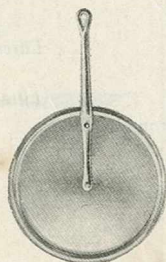
Diamètres, c/m

16	18	20	22	24	26	28	30	32	34
4.25	5.35	6.30	7.20	8.70	10.90	12 »	13.75	16.35	18 »




COUVERCLES (suite)

		Diamètres, c/m																									
		10	11	12	13	14	15	16	18	20	22	24	26	28	30	32	34	36	38	40							
A DEGRE																											
A queue																											
Extra-forts																											
308 A	Queue aluminium fondu.	4.05		4.85		5.75		6.75	8	»	10.25	12	»	14	»	17	»	22	»	24.25							
308 B	— bronze poli or.	8.10		8.75		9.90		11.25	12.90	15.30	18	»	20.25	24.25													
308 BF	— bois anneau fixe.	5.40		6	»	6.90		7.90	9	»	11.25	13	»	14.50	17.25	20	»	22.25									
308 P	— palissandre.	5.75		6.35		7.25		8.30	9.40	11.75	13.50	15	»	18	»	21	»	23.50									
308 BT	bois, anneau tournant.	8.25		8.85		9.75		10.80	12.25	14.60	16.50	18.75	22	»	24	»	26										
308 EB	émaillée blanc.	8.50	9.10	10.50	11.55	13	»	15.35	17	»	19.25	22.50	25.50	28	»												
308 EG	— grenat.																										
308 L	— laiton, anneau tournant.	10	»	10.75		11.50		12.75	14.25	16.75	19	»	21.25	24.50	26.50	29	»										
308 C	— chromée.	8.25		8.85		9.75		10.80	12	»	14.50	16.25	18.25	21.25	24.25	26.75											
Forts																											
313 A	Queue aluminium fondu.	3.30		3.90		4.40		5.20	6.40	7.50	8.75	10.15	11.75	15.75	17.25												
313 BF	— bois anneau fixe.	4.65		5.05		5.55		6.35	7.40	8.50	9.75	10.65	12	»	13.75	15.25											
313 P	— palissandre, anneau fixe.	4.95		5.40		5.90		6.75	7.80	9	»	10.25	11.15	12.75	14.75	16.50											
A ANSE																											
Extra-forts																											
314 A	Anse aluminium fondu.	3.80		4.40		5.25	5.70	6.10	7.20	9.10	10.60	12.20	15.25	17.25	20	»	22.25	24.25	35.50	38.50	47.50						
314 B	— bronze poli or.	7.20		7.75		8.75	9.25	9.75	11.25	13	»	15.25	16.50	20	»	22	»	25.50	28	»	30	»	37	»	40.50	51	»
314 EB	émaillée blanc.	8	»	8.75	9.50	10.25	10.75	11.75	13.75	15.25	16.50	20	»	22	»	25	»	27	»	29							
314 EG	— grenat.																										
314 C	chromée.	8.40		9	»	9.75	10.50	11	»	11.75	13.75	15.25	16.50	20	»	22	»	24	»	26	»	28					
314 P	— palissandre.	6	»	6.50		7.25	8	»	8.25	9.30	11.25	12.75	14	»	17	»	19	»	21	»	23	»	25				
314 Sup	A bouton bakélite.	5.30	5.60	6	»	6.25	6.75	7.25	7.75	8.75	11.50	12.75	14.50	17.25	20.50	22.50											
Forts																											
316 A	Anse aluminium fondu.	3	»	3.40		3.90	4.20	4.60	5.75	6.25	7.25	8.25	10	»	11.25	13	»	15	»	16							
316 P	palissandre.	5.20		5.50		6.05	6.50	6.75	7.90	8.40	9.40	10.05	11.75	13	»	14	»	15.75	16.75								
316 bak	A bouton bakélite.								7.75	9	»	9.75	11.25	12.75	14	25											



308 A



314 P



314 Sup.

1 bis

1 ter

2



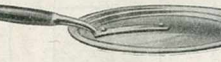
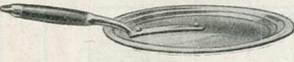







2 bis

3

3 bis

3 ter

4

		COUVERCLES (suite)		Tailles c/m 12 - 14 - 16			Tailles c/m 18 - 20 - 22				
		A trois usages		N° 1			N° 2				
		Avec anneau de suspension									
		A anse :									
		A bouton :									
		Sans anneau de suspension									
		A queue, anneau fixe									
	317 A	Anse aluminium fondu.		5.75			8.75				
	317 Bu	Bouton buis, façon acajou.		5.15			8 »				
	317 Sup	Bouton bakélite.		7.25			10.50				
	317 BF 317 P	Sans anneau de suspension									
		A queue, anneau fixe									
		Queue bois.		6.75			10 »				
		Queue palissandre.		7.25			10.50				
		A degré, série réclame									
		<i>Diamètres, c/m</i>									
	318	A anneau	10	12	14	16	18	20	22	24	
			2.40	2.70	3.10	3.50	4.40	5 »	5.75	6.50	
	319 Bu	Bordé avec bouton buis et anneau de suspension.	3 »	3.30	3.70	4.10	5 »	5.60	6.40	7.25	
		GRACHOIRS									
		<i>Diamètres, c/m</i>									
	320	Avec couvercle, anse feuillard fixe.	9	10	12	15					
	798	« Chinois » poli.	7.25	6 »	7.25	10.25					
		GRUCHES A LIT									
	322							Litres			
								0,50	1	1,50	
	322	Extra-forte, emboutie, polie, bouchon laiton décollété.							16.25	20.50	23.50
	323	Réclame, col à grande ouverture.							16 »		

CUILLERES

A POT Extra-fortes

Diamètres, c/m

324 A
324 BF
324 P
324 BT
324 EB
324 EG
324 L
324 C
324 Sup
327

Manche aluminium profilé.

bois, crochet fixe.

palissandre, crochet fixe.

— bois, crochet tournant.

— émaillé blanc, crochet tournant.

émaillé grenat, crochet tournant.

laiton, crochet tournant.

chromé, crochet tournant.

— « supra »

rond, aluminium forgé.

Forte bordée

Manche rond aluminium forgé.

A dégraisser, extra-forte,

Manche aluminium profilé.

Diamètres, c/m	9	10	11	12	13
Manche aluminium profilé.	5.75	6.75	8 »	8.75	9.50
bois, crochet fixe.	8 »	9 »	9.50	11 »	11.50
palissandre, crochet fixe.	8.50	9.50	10 »	11.50	12.25
— bois, crochet tournant.	10 »	11 »	11.50	13 »	13.75
— émaillé blanc, crochet tournant.	12.50	13.50	14.50	16 »	17.50
émaillé grenat, crochet tournant.	11.75	12.50	13.50	15 »	16.50
laiton, crochet tournant.	10.25	11.25	12.25	13.75	15.25
chromé, crochet tournant.	12.50	13.50	15 »	16.50	
— « supra »	5.50	6.25	7.50	8.25	
rond, aluminium forgé.	4.50	5 »	5.75	6.50	
A dégraisser, extra-forte,		15	25		

A pot, renforcée, pour hôtels

Diamètres : 13-14-16 c/m.

(Voir : Division 3, N° 1245).

A ARROSER

Extra-fortes

329 DA
329 CA
329 DBF
329 CBF
329 DP
329 CP
329 DBT
329 CBT
329 DEB
329 CEB

Droite, manche aluminium profilé.

De côté, manche aluminium profilé.

Droite, manche bois, isolant, crochet fixe.

De côté, manche bois, isolant, crochet fixe.

Droite, manche palissandre, crochet fixe.

De côté, manche palissandre, crochet fixe.


Droite, manche bois isolant, crochet tournant.

De côté, manche bois isolant, crochet tournant.


Droite, manche émaillé blanc, isolant, crochet tournant.

De côté, manche émaillé blanc, isolant, crochet tournant.


Droite, manche aluminium profilé.	6 »
De côté, manche aluminium profilé.	6 »
Droite, manche bois, isolant, crochet fixe.	8.25
De côté, manche bois, isolant, crochet fixe.	8.25
Droite, manche palissandre, crochet fixe.	8.75
De côté, manche palissandre, crochet fixe.	8.75
Droite, manche bois isolant, crochet tournant.	10.25
De côté, manche bois isolant, crochet tournant.	10.25
Droite, manche émaillé blanc, isolant, crochet tournant.	12.75
De côté, manche émaillé blanc, isolant, crochet tournant.	12.75



324 A




324 P




324 Sup




328 A



325 A






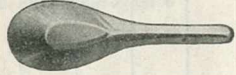
329 CA




329 DBF




QUILLERES A ARROSER (suite)

	329 DEG	Droite , manche émaillé grenat, isolant, crochet tournant.	12.75
	329 CEG	De côté , manche émaillé grenat, isolant, crochet tournant.	12.75
	329 DL	Droite , manche laiton, isolant, crochet tournant.	12 »
	329 CL	De côté , manche laiton, isolant, crochet tournant.	12 »
	329 DC	Droite , manche chromé, isolant, crochet tournant.	10.50
	329 CC	De côté , manche chromé, isolant, crochet tournant.	10.50
	329 D Sup	Droite , manche « supra »	12.75
	329 C Sup	De côté , manche « supra »	12.75
	334	A fruits , manche aluminium profilé. (Voir: Cuillère à fruits . Division 2 ^{bis} , N° 2046).	3.60
	800	Annamite , mate.	<i>La douzaine</i> 9.50



**CUVETTES
 Extra-fortes
 à anneau**

	339 340 340 801	Polie extérieurement, rayonnée intérieurement. Polie extérieurement et intérieurement. Fortes, sans anneau. Entièrement rayonnée,	<i>Diam. c/m</i>									
			22	24	26	28	30	32	34	36	38	40
						12 »	15.50	17.25	19 »	24 »	26 »	29 »
						13.50	17.25	19 »	21 »	26.25	28.50	31.50
			6.25	7 »	7.90	8.80	9.75	11.25	13.50	15 »	18 »	20 »


**DESSOUS DE CARAFE
 mat**

	345	<i>Diam. c/m</i>	
		10	12
		(Voir: dessous de carafe, division 2 ^{bis} , n° 2036).	1.30

**DESSOUS DE PLAT
 polis**


	346 346 bis	Ovale, Carré.	<i>c/m.</i>		
			20	24	
			5.75	7.75	
			8.60		

**DESSOUS DE VERRE
 mat**

	347	<i>Diam. c/m</i>	
		8	10
		(Voir: dessous de verre, division 2 ^{bis} , n° 2035).	0.85



ECREMETTES



349

349 Percée.

349 bis Non percée.

Diamètres, c/m	7,5	9
	4.25	
		4.75



350

350 Bretonne.

EGUELLES

Diam. c/m	10	12	13	14
Litres	0,33	0,54	0,75	0,90
	5.30	5.90	7.10	7.75




351

351 Super renforcée, entièrement rayonnée, pour hôpitaux.

Diamètre, c/m	12	14
Litres	0,55	0,80
	9.75	13 »

ÉCUMOIRES

Extra-fortes



352 BF

352 A Manche aluminium profilé.

352 BF — bois, crochet fixe.

352 P — palissandre, crochet fixe.

352 BT — bois, crochet tournant.

352 EB — émaillé blanc, crochet tournant.


352 EG — émaillé grenat, crochet tournant.

352 L — laiton, crochet tournant.


352 C — chromé, crochet tournant.

352 Sup « supra », 12 » 12.50 14 » 15 »

353 rond, aluminium forgé. 4.75 5.25 6.25 7 »



352 Sup




354 A

354 A Manche rond, aluminium forgé. 4 » 4.25 5.25 5.75

Renforcées, pour hôtels. Diamètres : 14, 16, 18 c/m.

(Voir: Division 3, N° 1246).

**pour FRITURES OU SPATULES
manche profilé**



356

356 A trous. 6.25

357 Sans trous. 6.15



FAITOUTS

CYLINDRIQUES, avec couvercles

SUPER RENFORCES

	16	18	20	22	24	26	28	30	32	34	36	38	40
<i>Diamètres, c/m</i>	80	92	103	114	125	136	147	158	168	178	188	198	208
<i>Hauteurs, m/m</i>	1,6	2,3	3,2	4,3	5,6	7,2	9	11,1	13,5	16,1	19,1	22,4	26,1
<i>Litres</i>													
370 A Anses aluminium fondu.	26 »	33.50	41 »	51 »	59.25	71.50	84 »	98 »	115 »	136 »	165 »	188 »	220.50
370 B bronze poli or.	39.25	47.50	56.25	68 »	78.25	91.50	105 »	120 »	142 »	163 »	192 »	215 »	247.50
370 EB — émaillées blanc.	40.50	47.50	56.25	66 »	75.25	86.50	100 »	111 »	133 »	146 »			
370 EG — — grenat.													
370 C — chromées.	40.50	47.50	56.25	66 »	75.25	86.50	100 »	111 »	133 »	146 »			
370 P — palissandre.	33.50	40.25	49 »	58.75	68 »	79 »	92 »	103 »	125 »	138 »			
370 Sup — « supra », couvercle bouton bakélite.	39.60	46.25	56.50	66.25	79.50	90.50	112 »	123 »					



370 A



372 Sup



374 A



374 A

<i>Diamètres, c/m</i>	14	16	18	20	22	24	26	28	30
<i>Hauteurs, m/m</i>	70	80	92	103	114	125	136	147	158
<i>Litres</i>	1	1,6	2,3	3,2	4,3	5,6	7,2	9	11,1

EXTRA-FORTS

372 A Anses aluminium fondu.	19 »	23.50	28.25	34.25	43.50	50.50	60 »	75.25	87.50
372 B Anses bronze poli or.	32.25	36.75	42.25	49.50	60.50	69.50	80 »	96.25	109.50
372 EB Anses émaillées blanc.									
372 EG Anses émaillées grenat.		37.50	42.25	49.50	58.50	66.50	75 »	91.25	100.50
372 C Anses chromées.		37.50	42.25	49.50	58.50	66.50	75 »	91.25	100.50
372 P Anses palissandre.		30.50	35 »	42.25	51.25	59.25	67.50	83.25	92.50
372 Sup Anses « supra », couvercle à bouton bakélite.		36.50	41 »	49.75	58.75	70.75	79 »	103.25	112.50

FORTS, BORD MASSIF

374 A Anses aluminium fondu.	17.25	21.75	26.25	33.50	38.75	45.25	53.50	68 »	
374 P — palissandre.	24.75	28.50	34.25	41.25	47.50	52.75	61.50	73 »	
374 bak « supra » rondes, couvercle à bouton bakélite.				32.25	39.25	45 »	50.50	60.50	73.50

BORDES ROND

376 A Anses aluminium fondu.	15	18.75	22.50	26.50	32.25	37.75			
------------------------------	----	-------	-------	-------	-------	-------	--	--	--

Faitouts forme coquelles (Voir : Coquelles cylindriques).