

1947



Calor

142, Grande Rue de Monplaisir -- LYON

“Calor”

*vous présente, avec ses compliments,
son premier catalogue d'après-guerre.
Il sera pour vous dans notre industrie
renaissante un document précieux que
vous consulterez à chaque instant, pour
commander, pour renseigner, pour vendre,
en un mot pour SERVIR.*

CALOR est heureux de vous l'offrir.

CE QUE NOUS SOMMES

Nous rappelons :

— que CALOR né en 1913 a prospéré par son travail et sa ténacité dans l'industrie des appareils électro-ménagers, sans jamais se laisser distraire de son but.

— que CALOR a toujours cherché à satisfaire les besoins du Public pour élever son standard de vie.

— que CALOR n'a cessé d'apprécier les services rendus par les intermédiaires qu'il traite avec la plus grande équité.

— qu'il estime ses loyaux collègues avec qui il accepte sportivement toute compétition.

Nous voulons rappeler aussi que CALOR a toujours été et reste indépendant de toute puissance financière et qu'il réproouve toute idée de spéculation de quelque nature qu'elle soit.

CE QUE NOUS VOULONS

- Servir nos clients.
- Servir le progrès ménager.
- Servir le progrès social.
- Servir notre Pays.

NOS MÉTHODES

— un choix d'appareils électro-domestiques essentiellement utiles à la maîtresse de maison et élevant son standard de vie.


— une qualité supérieure par un effort soutenu, et une continuelle perfection de nos techniques.

— une collaboration confiante et loyale.

— des affaires traitées dans l'amitié et l'estime réciproques.

— des services diligents et empressés à comprendre vos désirs, renseigner, correspondre et exécuter vos ordres.

Voilà les bases sur lesquelles repose toute une organisation industrielle et commerciale. Votre confiance amicale sera pour nous la meilleure des récompenses.



LE FER MÉNAGE N° 19 ET EXPORT N° 21

UN BON FER

Ce Fer qui a subi l'épreuve de l'expérience est doté d'intéressants perfectionnements.

L'élément chauffant est établi de telle manière que sa durée est pratiquement illimitée et qu'il supporte sans faiblir les plus grandes variations de voltages.

La chaleur est répartie très également sur la semelle et la mise en route du fer, en raison de la conception spéciale de la résistance, est plus accélérée qu'avec tout autre modèle.

Tous les ennuis si nombreux provoqués par les fiches sont résolus par la suppression de cette fiche elle-même, remplacée par une connexion indesserrable.

Son profil a été particulièrement étudié dans l'intérêt d'une excellente vision pour la conduite et la précision du travail. Le fer peut être placé au repos sur son talon.

| N° | DÉSIGNATION |
|----|--|
| 19 | Fer Ménage , 300 w., 1 kg. 900, capot en métal inoxydable, semelle chromée. Livré complet avec cordon et prise de courant. |
| 21 | Fer Export , 450 watts, 2 kg. 400, capot en métal inoxydable, semelle chromée. Livré complet avec cordon et prise de courant. |

Calor



PLUS DE BOUILLOIRES BRULÉES



Un dispositif de sécurité coupant automatiquement le courant 15 secondes après l'évaporation totale du liquide offre la protection la plus efficace.

LA NOUVELLE BOUILLOIRE "AUTOMATIC CALOR"

DE L'EAU BOUILLANTE EN QUELQUES MINUTES
POUR QUELQUES CENTIMES

La **Bouilloire "Automatic Calor"** apporte le plus important progrès réalisé jusqu'ici dans ces appareils. Abandonnée sans eau sur le courant, elle ne risquera plus d'être portée au rouge et de provoquer, outre la perte de l'appareil, un danger d'incendie avec les objets en contact : tables, nappes, tapis, etc... Elle est protégée.

Son fonctionnement. — Dès que l'eau est complètement évaporée, après un laps de temps de quelques secondes le thermostat agit en coupant automatiquement le courant. Sa vitesse d'action évite toute élévation dangereuse de la température. Le réenclenchement du thermostat ne se produit qu'à une température basse de 60 à 70° pour couper à nouveau quelques secondes plus tard si la bouilloire fonctionne à vide. Mais de toute façon, la bouilloire n'est pas en danger.

La durée de mise en circuit d'une bouilloire oubliée sans liquide est de quelques minutes par heure. Par conséquent, la consommation d'électricité est insignifiante.

Même oubliée pendant plusieurs jours, votre Bouilloire sera protégée grâce à ce nouveau thermostat qui fonctionne avec une régularité d'horloge et peut supporter sans défaillances des millions de ruptures.

| N° | DÉSIGNATION |
|-----|---|
| 535 | Bouilloire 1 litre en métal inoxydable, "Automatic", 500 w.; 8 minutes pour l'ébullition. |
| 540 | Bouilloire 2 litres en métal inoxydable, "Automatic"; 700 w., 12 minutes pour l'ébullition (en préparation). |



N° 110

N° 210

LES RÉCHAUDS A FEU VISIBLE ÉMAILLÉS

Immédiatement prêts à l'usage, ils permettent la cuisson rapide — (surtout le modèle 210 à plus forte puissance) d'un petit repas ou le réchauffage des aliments. Ils dépannent bien souvent la maîtresse de maison privée de son fourneau de cuisine ou de tout autre moyen de cuisson.

Ces appareils rendent de très grands services dans les installations électriques disposant de compteurs de 3, 5 et 10 ampères. Ils habituent le public à l'usage de la cuisine électrique dont ils réalisent quelques-uns des avantages.


Les plaques chauffantes réfractaires sont insensibles aux variations de température ou aux projections de liquides ; les boudins chauffants sont facilement interchangeables.

Les réchauds à feu visible sont très stables sur leurs pieds élégants ; le bâti est émaillé gris clair de bel aspect.

Le Réchaud 210 est réglable par commutateur à trois régimes de chauffe.

| N° | DÉSIGNATION |
|-----|--|
| 110 | 330 watts. Diamètre : 15 $\frac{1}{2}$ m. |
| 210 | 800 watts. Diamètre : 24 $\frac{1}{2}$ m. ; commutateur à 3 réglages (recommandé). Se fait en bipolaire ou triphasé ; à préciser à la demande. |

Calor



LE RADIATEUR PARABOLIQUE "CALOR"

SES BONS SERVICES

Il élève rapidement la température à un point donné. Il convient pour cabinet de toilette, salle de bains, chambre d'enfants, chambre de malades, bureau, etc... Il rend de bons services en toutes saisons, pendant les matinées froides, les jours pluvieux, les soirées humides. En hiver il supplée à l'insuffisance du chauffage existant.

Le réflecteur, inclinable à volonté sur son berceau, permet de diriger le faisceau des rayons chauffants à l'endroit précis où la chaleur est désirée. Son branchement ne demande que l'installation d'une prise de courant murale ordinaire.

CARACTÉRISTIQUES

Pied très stable, parabole rigoureusement étudiée et soigneusement polie pour la réflexion et le rendement maximum. Protecteur breveté de forme spéciale permettant le nettoyage du réflecteur et le remplacement de l'élément chauffant avec la plus grande facilité. Poignée bien en main pour le transport de l'appareil, guide-fiche.

| N° | DÉSIGNATION |
|-----|--|
| 615 | Radiateur parabolique "Kod", puissance 600 w. ; réflecteur soigneusement poli ; pied coloré. Hauteur : 42 ^c / _m . |



LES SOUFLANTS

UNE FORMULE NOUVELLE DANS LE CHAUFFAGE ÉLECTRIQUE


Les "SOUFLANTS CALOR" assurent dans le minimum de temps le chauffage uniforme de la pièce où ils sont branchés. En quelques minutes, vous vous sentez dans un bain d'air chaud agréable et reposant. Tous les utilisateurs des "SOUFLANTS CALOR" vous diront leur satisfaction de l'emploi de cet appareil.

RÉPARTITION UNIFORME DE LA CHALEUR...

Le "SOUFLANT CALOR" est muni d'un ventilateur silencieux qui envoie horizontalement l'air qui s'est chargé de chaleur au contact des surfaces chauffantes. Cet air échauffé forme d'abord une nappe à la surface du sol ; dans son mouvement ascensionnel au ralenti qui commence ensuite, il traverse sur toutes les surfaces les couches d'air étagées jusqu'au plafond en cédant sa chaleur au fur et à mesure. L'échauffement de l'atmosphère de la pièce se fait ainsi avec la plus grande uniformité.

RENDEMENT SUPÉRIEUR ET ÉCONOMIE DE COURANT...

Le "SOUFLANT CALOR" ne surchauffant pas l'atmosphère supérieure de la pièce au détriment des couches inférieures évite tout gaspillage de courant. Il fonctionne à trois régimes de chauffe. On devine la souplesse de chauffage d'un tel appareil capable de faire passer dans le minimum de temps tout l'air de la pièce sur les surfaces chauffantes, puis la température désirable obtenue de fonctionner au ralenti pour compenser juste la chaleur perdue par aération et par refroidissement des parois.



Le "SOUFFLANT CALOR" est l'appareil de chauffage le plus perfectionné qui existe comme répartiteur de chaleur. Il est le plus économique des appareils de chauffage électrique. Il assure au surplus le plus agréable chauffage que l'on puisse désirer.

CARACTÉRISTIQUES

- N° 665. **SOUFFLANT** (recommandé) à corps émaillé de couleur et cadre chromé; ventilation silencieuse. Dimensions: larg. 43 $\frac{cm}{m}$; haut. 50 $\frac{cm}{m}$; 3 barreaux chauffants, réglable par commutateur à 3 régimes de chauffe commandant à la fois le chauffage et la ventilation qui ne fonctionne pas au régime doux. Puissance: 2.500 w. Livré complet avec cordon et prise de courant complète (prise et socle). Spécifier le montage à la commande (monophasé ou triphasé).
- N° 662. **SOUFFLANT** avec corps en matière moulée en couleur. Dimensions: larg. 36 $\frac{cm}{m}$; haut. 36 $\frac{cm}{m}$; 2 barreaux chauffants, montage monophasé seulement. Puissance: 1.200 w. Interrupteur à levier à détente extra-brusque. Livré complet avec cordon et prise de courant complète (prise et socle).
- N. B.** Les "SOUFFLANTS" peuvent être montés soit sur 50, soit sur 25 périodes. En cas d'installation sur 25 périodes, le spécifier à la commande.




LE GRILLE PAIN ÉLECTRIQUE "CALOR"

DES TOASTS DÉLICIEUX ET APPÉTISSANTS...

Il permet de préparer à l'instant même pour le déjeuner, pour le thé, pour le dîner, des toasts délicieux et appétissants. Le retournement automatique par la simple ouverture de la porte permet de dorer régulièrement les tranches des deux côtés. La forme spéciale du socle et de la porte assure l'élimination des miettes qui ne restent pas emprisonnées dans le grillage protecteur.

Toutes les personnes qui consomment du pain grillé soit par goût, soit par régime alimentaire, apprécieront le **Grille Pain électrique Calor** pour sa rapidité et sa facilité d'utilisation. Sa consommation de courant est insignifiante.

| N° | DÉSIGNATION |
|----|---|
| 70 | Grille Pain électrique Calor. Hauteur : 185 ^m / _m ; puissance 530 watts. En métal inoxydable. Livré complet avec cordon et prise de courant. |



LE THERMOPLASME ÉLECTRIQUE "CALOR"

POUR SOULAGER LES DOULEURS...

Le Thermoplasme distribue une chaleur bienfaisante par simple application sur la partie malade. Il remplace avantageusement l'antique, incommode et malpropre cataplasme. Il agit efficacement contre les rhumes, bronchites, pleurésies, gripes, mauvaises digestions, etc...

Commutateur à réglage. — Il se règle à 3 températures différentes au moyen du commutateur placé à la portée de la main. De petits repères sous forme de bossages permettent de se rendre compte, dans l'obscurité, de la position du commutateur par rapport aux différents régimes de chauffe et d'effectuer le réglage.

Régulateurs automatiques de température. — Deux régulateurs de température fonctionnant automatiquement, assurent le maximum de sécurité en cas d'oubli de l'appareil sur le courant.

Le "**Thermoplasme électrique Calor**" recommandé par le Corps Médical a sa place dans la pharmacie familiale au même titre que les médicaments de première nécessité.

| N° | DÉSIGNATION |
|-----|---|
| 820 | Dimensions : 25 $\frac{1}{2}$ m. \times 35 $\frac{1}{2}$ m. Puissance au régime fort 60 w. ; moyen 30 w. ; doux 15 w. Commutateur à 4 positions, deux régulateurs de température. Livré avec housse en toile lavable, 3 mètres de cordon et prise de courant. |



L'ALLUME-CIGARE ÉLECTRIQUE "CALOR"

(ou Allume-cigarette)

Magique !... En prenant l'appareil en main, il s'allume !...


SES BONS SERVICES. — Dès que l'allume-cigare est placé dans la position d'utilisation pour allumer la cigarette* (position horizontale) un contact électrique s'établit à l'intérieur et la résistance devient aussitôt incandescente. Posez l'appareil... Le circuit électrique se rompt de lui-même et la résistance s'éteint.

L' **Allume-cigare électrique Calor** a sa place sur un bureau et dans toute salle à manger ou salon moderne.

UN CADEAU APPRÉCIÉ. — En offrant l'**Allume-cigare électrique Calor** à toute personne qui aime les choses modernes, vous donnerez un appareil de distinction et de bon goût. Vous donnerez aussi du confort et de l'agrément.

| N° | DÉSIGNATION |
|-----|---|
| 742 | Allume-cigare ou cigarette , corps bakélite de couleur, garniture inoxydables ; consommation insignifiante de courant. Livré complet avec cordon. |

Calor



LE RASOIR ÉLECTRIQUE "CALOR"

LICENCE RABALDO

LE RASOIR DE L'HOMME MODERNE...


Il supprime crème, savon, blaireau, lame, cuir et toute mise en train. Il glisse doucement sur la peau aussi bien dans le sens du poil qu'à contre-sens, sans risque de coupure ou même d'irritation. Ses vibrations de massage rafraîchissent l'épiderme et donnent au visage une jeunesse nouvelle.

Il est très apprécié par les dames pour faire disparaître poils et duvets disgracieux et superflus. Son emploi est recommandé dans tous les cas où l'irritation est à éviter tels que les usages sanitaires, plaies, opérations chirurgicales.

Quelques jours d'apprentissage sont nécessaires pour obtenir du rasoir électrique le meilleur rendement. Une notice fournie avec l'appareil donne toutes indications pour utiliser avec succès le rasoir électrique CALOR. Il fonctionne indifféremment sur courant alternatif ou continu et sur tous voltages entre 110 et 240 v.

L'homme moderne qui apprécie les services du RASOIR ÉLECTRIQUE CALOR considère comme périmées toutes les anciennes méthodes de rasage.

| N° | DÉSIGNATION |
|-----|---|
| 780 | Rasoir électrique CALOR avec cordon et prise de courant, livré dans un écrin avec protecteur de tête, brosse de nettoyage et adaptateur pour douille de lampe. |



*Une brise fraîche
et agréable...*

LE VENTILATEUR "CALOR"

pour courant alternatif seulement

Ce ravissant ventilateur en calorine de couleur donne une ventilation puissante et scientifiquement étudiée.

Il s'oriente dans la position désirée par simple serrage d'un écrou à oreilles. Il peut fonctionner sur une table, sur un meuble ou en applique contre un mur.


Bien que tournant à grande vitesse, il est particulièrement silencieux.

Il est livré complet en ordre de marche, dans une élégante boîte et graissé pour toute une saison.

CARACTÉRISTIQUES

| N° | DÉSIGNATION |
|-----|--|
| 940 | 16 $\frac{1}{2}$ " 30 watts, orientable, livrable seulement pour courant alternatif 50 périodes. |

Calor



LE VENTILATEUR AÉRODYNAMIQUE "CALOR"

PROJECTION SILENCIEUSE..

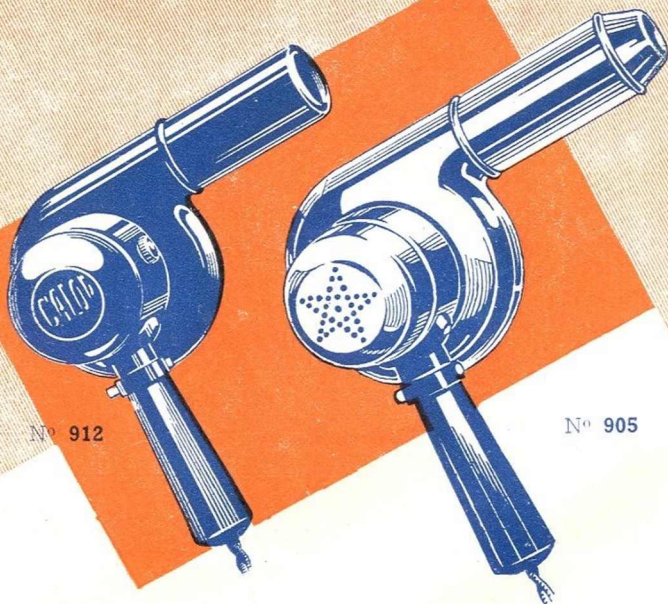
La conception spéciale de ce ventilateur et sa réalisation mécanique soignée suppriment le vrombissement habituel. Son silence de fonctionnement en dehors d'un souffle léger est absolu.

Voyez la forme originale de ce nouveau ventilateur, la courbure spéciale, le profilage et la largeur de ses ailettes aéro-pénétrantes. C'est une technique moderne de la ventilation qui vient de faire des progrès remarquables. Les palettes pénètrent dans l'air sans résistance, comme une vrille, et dispersent cet air en panache dans une très large zone d'action sans la moindre violence.

Muni d'un pied articulé, il peut fonctionner sur une table, sur un meuble ou suspendu en applique contre un mur. Il marche pratiquement sans entretien. D'une stabilité remarquable, très séduisant, il donne l'été un grand bien-être en rafraichissant l'atmosphère par a création d'une brise légère et agréable.

| N° | DÉSIGNATION |
|-----|---|
| 943 | Ventilateur 25 $\frac{c}{m}$ aérodynamique, avec interrupteur, 60 w., orientable, ailettes en métal inoxydable ; fonctionne sur courant alternatif 50 périodes. Sur demande, peut se faire en 25 périodes. |

Calor




N° 912

N° 905

LE SECHE-CHEVEUX "CALOR" A AIR CHAUD ET FROID pour courant alternatif seulement

SES BONS SERVICES...

Le **Sèche-cheveux** appelé "douche à air chaud" peut servir à de multiples usages. Il sèche et embellit la chevelure. Il sert au traitement de la peau et embellit le teint. Il soulage les douleurs. Il peut s'employer en de nombreuses occasions : séchage rapide des linge-ries fines, des vêtements délicats, des souliers après la pluie. Les profes-sionnels s'en servent pour les massages, pour le traitement des arti-culations, les photographes pour sécher les pellicules, les dégraisseurs pour les éprouvettes, etc... Les mamans séchent bébé après le bain.  Le souffle d'air chaud est un générateur de santé, de beauté et de bien-être.

CARACTÉRISTIQUES

| N° | DÉSIGNATION |
|-----|--|
| 905 | Sèche-cheveux Calor en métal inoxydable. Puissance 330 w. ; interrupteur dans la poignée à portée de la main, donnant l'air chaud ou froid. Fonctionne sur courant alternatif 50 périodes seulement. (En prépa-ration). |
| 912 | Sèche-cheveux Calor en calorine de couleur. Pui-sance 270 w. ; interrupteur dans la poignée donnant l'air chaud ou froid à volonté. Fonctionne sur courant alternatif 50 périodes seulement. |

Calor



CUISINER A L'ÉLECTRICITÉ, C'EST METTRE A SA PORTÉE LES BIENFAITS DU PROGRÈS, C'EST RENDRE SA VIE PLUS CONFORTABLE ET PLUS HEUREUSE

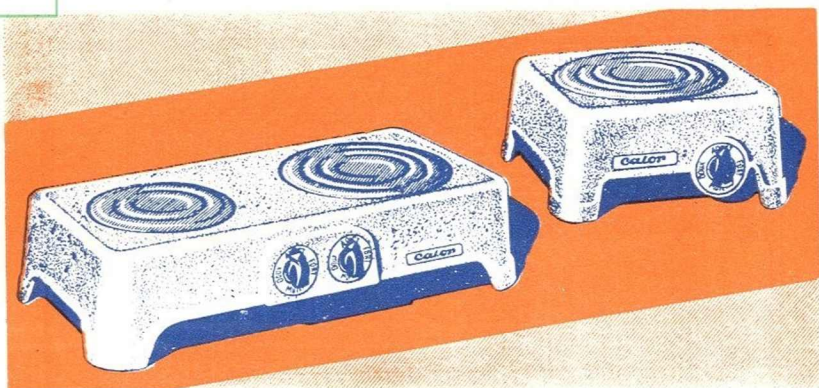
"CALOR" S'EST ATTACHÉ A RÉALISER LA QUALITÉ DANS LA CONSTRUCTION POUR ASSURER LE SUCCÈS DE LA CUISINE ÉLECTRIQUE

Le **FOUR "Calor"**, avec sa porte rentrante et équilibrée dans toutes les positions est incomparable pour réussir les rôtis comme à la broche et les grillades comme sur la braise. Avec son commutateur à réglage et ses régimes de chauffe toujours égaux à eux-mêmes, il permet de faire les pâtisseries les plus délicates.

La **PLAQUE CHAUFFANTE** rougeissante qui vient au rouge en moins de trois minutes permet l'utilisation de toutes les batteries de cuisine.

Les **COMMUTATEURS "Calor"** qui peuvent fonctionner indistinctement dans un sens ou dans l'autre, sont éprouvés à 100.000 ruptures.

VOYEZ DANS LES PAGES SUIVANTES LES DIFFÉRENTS APPAREILS DE CUISINE **"CALOR"** POURVUS DES DERNIERS PERFECTIONNEMENTS



LES RÉCHAUDS A PLAQUES ROUGISSANTES

Ils donnent à la maîtresse de maison l'avantage de cuisiner électriquement dans de bonnes conditions. Ils sont très utilisés à la campagne surtout. Leur installation est économique. Ils sont montés avec commutateur "Calor" aux ruptures indépendantes de la main de l'opérateur.

Ils conviennent particulièrement dans les installations électriques dont la puissance disponible au compteur ne dépasse pas 3000 watts et ne permet pas l'installation d'une cuisinière.

CARACTÉRISTIQUES

| N° | DÉSIGNATION |
|-----|--|
| 431 | Bâti en fonte émaillée avec plaque de 145 $\frac{m}{m}$ rougeissante. Larg. 32 $\frac{c}{m}$. Haut. 11 $\frac{c}{m}$. Poids 11 kg. Livre complet avec cordon d'alimentation. A la commande préciser le montage (monophasé, triphasé ou triphasé et neutre). |
| 433 | Bâti en fonte émaillée granitée, très stable, avec deux foyers prévus pour recevoir une plaque rougeissante 145 $\frac{m}{m}$ 950 w et une plaque rougeissante 180 $\frac{m}{m}$ 1500 w. Dessus avec rebord sur le pourtour pour éviter l'écoulement accidentel des liquides en dehors de l'appareil. Larg. 38 $\frac{c}{m}$, long. 61 $\frac{c}{m}$, haut. 14 $\frac{c}{m}$. Poids 18 kg. Cordon de raccordement livré sur demande en monophasé, triphasé ou triphasé et neutre (à préciser à la commande). |

LA CUISINIÈRE 3 FOYERS 1 FOUR



Cette Cuisiniere de bel aspect est la parure de la cuisine moderne. Elle convient pour familles jusqu'à 10 personnes. La face avant en fonte et les côtés en tôle sont émaillés. Sa table de cuisson est émaillée granitée aux reflets bleutés d'un heureux effet, avec renforcement et rebord sur le pourtour pour éviter l'écou-


lement des liquides au dehors. La table se relève pour la visite et le nettoyage. L'assiette supportant les plaques, également émaillée, se nettoie très facilement. Les commutateurs sont à 4 positions : fort-moyen-doux-arrêt. Elle est équipée avec 3 plaques rougissantes, 145, 180 et 220 mm. de diamètre.

Le four est pourvu de toutes les améliorations pratiques : cheminée d'aération évitant l'excès d'humidité et la condensation à l'intérieur, porte renforcée et équilibrée dans toutes les positions, verrouillage automatique à la fermeture, intérieur (moufle) émaillé avec rainures dans la masse même du métal pour faciliter le nettoyage et permettre l'utilisation des accessoires pratiques livrés avec l'appareil : lèche-frite, grill, porte-plat.

| N° | Nombre de Plaques | Dimensions et Puissance des Plaques | | | Dimensions du dessus | Dimensions et Puissance du four | Haut ^r | Poids |
|-----|-------------------|-------------------------------------|---------------------------------|---------------------------------|----------------------|---|---------------------------------|--------|
| 460 | 3 | 145 ^m / _m | 180 ^m / _m | 220 ^m / _m | 70 x 57 | Profond ^r 40 ^{cm} / _m 5 Larg ^r 32 ^{cm} / _m Haut ^r 28 ^{cm} / _m Voûte 1.300 w. Sole 1.000 w. | 80 ^{cm} / _m | 55 kg. |
| | | 850 w. | 1.500 w. | 2.200 w. | | | | |

• *Calor* •

Rouge
EN MOINS DE 3 MINUTES



LA PLAQUE CHAUFFANTE ROUGISSANTE RAPIDE

LA PLAQUE CHAUFFANTE A CHALEUR VISIBLE...

...UN GRAND PROGRÈS

Elle rougit en moins de 3 minutes. Elle admet toutes les batteries de cuisine quelle qu'en soit la nature. Elle permet les régimes de mijotages les plus économiques. Elle peut être équipée sur la tension de 380 v avec une excellente tenue. Elle apporte le plus grand progrès dans le développement des appareils de cuisine.

Par sa souplesse d'utilisation, par son économie de courant, par la facilité et l'agrément qu'elle procure, la femme qui ne peut concevoir la chaleur que lumineuse préfère et choisit d'instinct la plaque rougissante.

L'écran réflecteur formé par la tôle inférieure à l'intérieur du boîtier renvoie intégralement, sans déperdition, la chaleur sur la face supérieure chauffante. Cet écran chromé est protégé et ne peut en aucun cas s'altérer à l'intérieur de la plaque. Il conserve indéfiniment son rôle de réflecteur.

La plaque chauffante rougissante CALOR dont la face supérieure est maintenue propre conserve indéfiniment son pouvoir rayonnant. Il est facile de laver, savonner, brosser cette plaque inaltérable pour faire disparaître toute trace de souillure dont elle peut se charger au cours des opérations culinaires.

Il n'est pas utile d'employer une batterie de cuisine spéciale coûteuse ; tous les ustensiles de cuisine conviennent, quels qu'ils soient, avec un bon rendement. La surface d'adhérence des casseroles avec la plaque portée au rouge ne joue pas un rôle appréciable.

Montée sur broches centrales standard, on la met en place ou on la change instantanément, sans secours d'aucun outil, comme on change et met en place une lampe de T.S.F. De telles plaques donnent toute facilité de service et d'interchangeabilité.

Calor



LES PLAQUES ROUGISSANTES POUR RÉCHAUDS & CUISINIÈRES



N° 2000



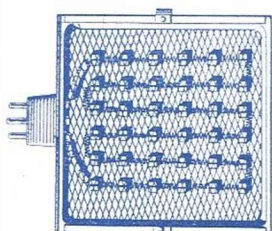
N° 2002



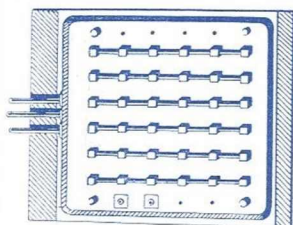
N° 2004

| N° | Diam. en m/m | RÉGIMES DE CHAUFFE | | |
|------|-----------------|--------------------|-------|-------|
| | | Fort | Moyen | Doux |
| 2000 | 145 | 950 w | 355 w | 220 w |
| 2002 | 180 | 1500 w | 440 w | 310 w |
| 2004 | 220 | 2200 w | 560 w | 420 w |

ÉLÉMENTS CHAUFFANTS POUR FOUR SEUL & FOUR DE CUISINIÈRE 455 & 460



N° 2012



N° 2012

| N° | DÉSIGNATION |
|------|---|
| 2012 | Élément de voûte , 1300 w pour four de 40 $\frac{1}{2}$ m de prof. |
| 2012 | Élément de sole , 1000 w pour four de 40 $\frac{1}{2}$ m de prof. |


LE LIVRE DE CUISINE "CALOR"




Toute maîtresse de maison qui désire parfaire ses talents de "Cordon bleu" se doit de posséder le livre de Recettes édité par CALOR.

Livre de Cuisine complet, 314 pages, 300 Recettes (recommandé).

Petit livre de Cuisine, 86 pages, 100 Recettes.



LE
FOUR
ÉMAILLÉ
"CALOR"



Le Four Calor vous permettra de faire des rôtis comme à la broche, de réussir les pâtisseries les plus délicates ; en un mot de faire des heureux autour de vous.

CARACTÉRISTIQUES

Le bâti est en fonte émaillée. La porte et l'enveloppe sont en tôle émaillée. La porte sans charnière est automatique et équilibrée dans toutes les positions. La poignée de la porte en matière moulée est confortable et bien en main.

L'intérieur du four émaillé s'entretient dans un état de méticuleuse propreté. La recherche de l'amélioration pratique pour la ménagère a été portée au plus haut point.

Un ingénieux dispositif très commode permet de porter les plats en dehors du four, sans risque de les faire basculer. Une cheminée d'aération évacue l'excès d'humidité indésirable et évite la condensation nuisible à la bonne cuisine.

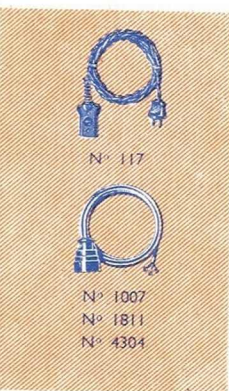
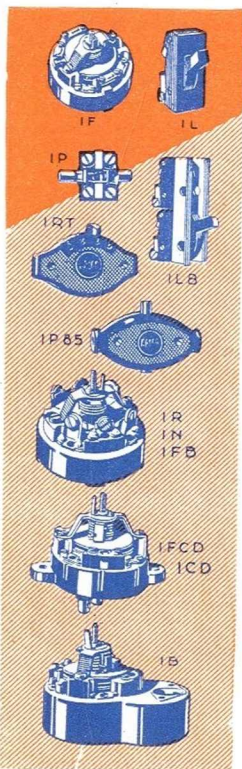
Le commutateur est à 4 positions : haut, bas, doux, arrêt. Les ruptures sont indépendantes de la main de l'opérateur et se font dans les deux sens. (100.000 ruptures garanties). Le commutateur commande soit le foyer de voûte, soit le foyer de sole, ou bien les deux ensemble au régime doux. Le four est toujours livré pour montage monophasé. Il est accompagné des accessoires indispensables : gril, leche-frite et porte-plat coulissant.

| N° | Dimensions intérieures | | | Dimensions extérieures | | | Poids | Puissance | | |
|-----|----------------------------------|----------------------------------|----------------------------------|----------------------------------|----------------------------------|----------------------------------|--------|-----------|----------|-------------|
| | Larg ^r | Haut ^r | Prof. | Larg ^r | Haut ^r | Prof. | | Voûte | Sole | Régime Doux |
| 423 | 32 ^{cm} / _{mm} | 28 ^{cm} / _{mm} | 40 ^{cm} / _{mm} | 44 ^{cm} / _{mm} | 48 ^{cm} / _{mm} | 56 ^{cm} / _{mm} | 37 kg. | 1.300 w. | 1.000 w. | 565 w. |

QUELQUES PIÈCES DÉTACHÉES

LES INTERRUPTEURS ET COMMUTATEURS "CALOR"

POUR PETITS RÉCHAUDS A FEU VISIBLE - SÈCHE-CHEVEUX - CORDONS
RADIATEUR 665 - RÉCHAUDS ET CUISINIÈRES A PLAQUES ROUGISSANTES



| N° | DÉSIGNATION |
|--------|--|
| IF | Pour Réchauds 210. |
| IL | à levier pour ventilateur. |
| ILB | à levier pour Radiateur 662. |
| IP | à poussoir pour Sèche-cheveux. |
| IP 85 | à poussoir pour cordon. |
| IRT | à réglage pour thermoplasme. |
| IR. IN | 30 ampères, 110 volts pour Radiateurs 660/665. |
| IFB | pour Four 423. |
| IFCD | pour Four de Cuisinière 455: |
| IB | pour Réchauds 433/431. |
| ICD | pour Plaques de Cuisinières 455, 460 et pour Four de Cuisinière 460. |

| N° | DÉSIGNATION |
|----------------------|---|
| CORDONS CALOR | |
| 117 | 10 10 , 2 conducteurs avec prise 6 amp. 2 br. et fiche double. Long. 1 m. 80. |
| 1700 | 16 10 , 3 conducteurs sous caoutchouc avec prise 15 amp. complète, 2 broches plus 1 repérée pour terre, ininterchangeable pour four 423. Long. 1 m. 20. |
| 1811 | 20 10 , 4 conducteurs sous caoutchouc avec prise 25 amp. complète, 3 broches plus 1 repérée pour terre, ininterchangeable p ^r Réchaud 433, triphasé. Long. 1 m. 20. |
| 4304 | Pour Cuisinière avec prise complète 25 amp. triphasé. Spécifier le montage à la commande. |

QUELQUES PIÈCES DÉTACHÉES

(suite)

FICHES & PRISES DE COURANT



| N° | DÉSIGNATION |
|----------|---|
| 2F 80 M | Fiche double. |
| FI 80 M | Fiche double à interrupteur. |
| PC. 6 | Fiche de prise de courant 2 broches 6 A. |
| SPC 15 B | Prise de courant 2 br, 15 A complète pour dessicateur, rad. 662, 665 (en 220 v). |
| PC 15 B | Fiche seule 2 br. 15 A. |
| SPC 15B1 | Prise de courant 15 A 2 br. + 1 repérée pour terre, ininterchangeable pour laveuse, réchaud 433, rad. 665, four 423 à partir de 170 v. |
| PC 15B1 | Fiche seule 15 A 2 br. + 1. repérée pour terre. |
| SPC 15T | Prise de courant 3 br. 15 A complète p^r réchauds 210/433/434 rad. 665 (à partir de 170 v). |
| PC 15 T | Fiche seule 3 br. 15 A. |
| SPC 15T1 | Prise de courant 3 br. + 1 terre repérée pour terre 15 A ininterchangeable p^r 665, réchaud 433, four 423 (en 220 v) laveuses. |
| PC 15 T1 | Fiche seule 15 A 3 br. + 1 repérée pour terre. |
| SPC 25 B | Prise de courant 25 A 2 broches complète pour 665, réchaud 433 four 423, cuisinière 460 (de 110 à 160 v). |
| PC 25 B | Fiche seule 25 A 2 br. |
| SPC 25 T | Prise de courant 25 A 3 br. complète pour 665 (de 110 à 160 v) et cuis. 460. |
| PC 25 T | Fiche seule 25 A 3 br. |
| SPC 25T1 | Prise de courant 25 A 3 br. + 1 repérée p^r terre, ininterchangeable pour 665 en 110 v, cuisinières. |
| PC 25 T1 | Fiche seule 25 A 3 br. + 1 repérée pour terre. |

CONDITIONS GÉNÉRALES DE VENTE DU SYNDICAT NATIONAL DE LA CONSTRUCTION ELECTRO-THERMIQUE ET ELECTRO-DOMESTIQUE

I. — L'acceptation de nos offres implique celle des conditions générales énoncées ci-dessous nonobstant toutes clauses contraires acceptées par nous.

II. — **TARIFS.** — L'envoi de nos tarifs ne constitue pas offre, les prix peuvent être modifiés sans avis préalable. Nos marchandises sont livrées à la condition expresse qu'elles ne peuvent être vendues à la consommation qu'au prix de notre Tarif.

III. — **ACCEPTATION DES COMMANDES.** — Nous ne sommes liés par les engagements de nos représentants ou employés que sous réserve d'une acceptation régulière de notre part. Cette acceptation peut être faite soit par confirmation, soit par expédition des marchandises.

IV. — **EXPÉDITIONS.** — Nos marchandises sont expédiées par P. V., port dû, départ Usine ou Dépôt, toutes gares de la France continentale.

Les marchandises voyagent toujours aux risques et périls du destinataire, même si le prix de vente comprend le coût du transport. En cas de retard, d'avaries ou de perte totale ou partielle, il appartient donc au destinataire d'exercer lui-même tous recours utiles sans que jamais notre responsabilité puisse être mise en jeu. Nos délais ne sont donnés qu'à titre purement indicatif. Aucune indemnité pour retard ne peut nous être réclamée.

V. — **RÉCLAMATIONS. RETOURS.** — Aucune réclamation ne sera admise si elle nous parvient postérieurement à un délai de huit jours suivant la délivrance des marchandises au destinataire. Aucun retour ne sera accepté sans notre accord préalable.

VI. — **PAIEMENTS.** — Toute première affaire se traite au comptant ou contre remboursement. Sous réserve des références d'usage ou de l'ouverture d'un compte dans nos livres, nos marchandises sont payables à trente jours fin de mois de la date de la facture, sans escompte. Nous nous réservons formellement la possibilité de tirer traite sur nos clients et de leur en demander l'acceptation.

Au cas de paiement fractionné, le non-paiement d'une échéance entraîne, de plein droit, l'exigibilité immédiate du solde de la commande.

VII. — **GARANTIE.** — Nos appareils sont garantis contre tout défaut de matière ou vice de construction pendant un délai d'une année à dater de la facturation et sous condition expresse qu'ils n'aient fait l'objet d'aucun usage anormal.

Cette garantie est limitée au remplacement gratuit de la pièce reconnue défectueuse.

La garantie de la pièce de remplacement expire en même temps que celle de la pièce remplacée.

VIII. — **CLAUSE COMPROMISSOIRE.** — Les litiges susceptibles de se produire à l'occasion des ventes faites en application des conditions syndicales énumérées ci-dessus seront soumis à l'arbitrage de la Chambre Intersyndicale de la Conciliation et d'Arbitrage des Indus-

trles Electriques, rue Hamelin, 11, Paris, qui statuera en qualité d'arbitre amiable compositeur et, en dernier ressort, conformément à son règlement de procédure auquel les parties déclarent expressément se référer, et ceci malgré toute clauses d'attribution de juridiction différentes pouvant figurer sur les papiers de commerce des parties contractantes. Il est précisé que l'établissement de nos traites n'appelle aucune dérogation à la clause ci-dessus.

NOTA

GARANTIE. — Tenant compte des difficultés actuelles, le Syndicat a décidé dans sa séance du 13 Janvier 1944 de suspendre la garantie "matières".

« Par dérogation à l'article VII des Conditions générales de vente « du SYNDICAT DU CHAUFFAGE ELECTRIQUE ET DES APPAREILS « ELECTRO-DOMESTIQUES EN DATE DU 19 DÉCEMBRE 1935, les cir- « constances actuelles ne permettant pas aux Constructeurs le même « choix de matériaux qu'autrefois, la garantie de MATIÈRE est momen- « tanément suspendue. »

CONDITIONS PARTICULIÈRES

I. — RETOUR DE MARCHANDISES.

Le matériel retourné doit nous être expédié franco à notre Usine de Lyon après accord préalable. Nous ne donnons crédit des marchandises renvoyées que lorsqu'elles sont rentrées dans nos magasins et que nous les avons acceptées.

II. — DEMANDE DE DOMMAGES ET INTÉRÊTS.

Aucune demande de dommages et intérêts ne sera acceptée quel qu'en soit le motif.

III. — REPRODUCTION DES CLICHÉS.

La reproduction des clichés, des dispositions, des formules, des prix du présent Catalogue n'est autorisée qu'après accord écrit du Siège social.

Dans tous les cas, les prix des articles "CALOR" publiés devront être ceux du Tarif "CALOR" en vigueur au moment de la publication; les gravures du présent Catalogue ne sont données qu'à titre indicatif et ne peuvent soulever de contestation.

INSTRUCTIONS POUR LA TRANSMISSION DES COMMANDES

La Société "CALOR" ne livrant pas directement à l'utilisateur, nos clients sont priés, à la première commande, de justifier de leurs qualités de revendeur de la partie et nous donner quelques références commerciales en dehors des banques pour l'ouverture d'un compte.

A chaque commande, nous recommandons de préciser la nature du courant, le voltage sur lequel doivent fonctionner les appareils et spécifier s'ils doivent être livrés avec ou sans cordon.

Téléph. : Parmentier 75-81 et suite
4 lignes

Adres. télégr. CALOR-LYON.
Compte C. P. : LYON 98-80

Succursale de PARIS
19, Boulevard Jules-Ferry à PARIS, XI^e
Téléphone : Oberkampf 14-43 et 14-44

TABLE DES MATIÈRES

| PAGE | APPAREILS | PAGE | APPAREILS |
|------|-----------------------|------|---------------------|
| 10 | Allume-cigare | 11 | Rasoir |
| 15 | Appareils de cuisine | 4 | Réchauds 110 et 210 |
| 3 | Bouilloires 1 et 2 l. | 16 | Réchauds 431 et 433 |
| 17 | Cuisinière 460 | 6 | Soufflant 662 |
| 2 | Fers 19 et 21 | 7 | Soufflant 665 |
| 20 | Four | 14 | Sèche-cheveux |
| 8 | Grille-pain | 9 | Thermoplasme |
| 19 | Livre de cuisine | 12 | Ventilateur 940 |
| 5 | Radiateur Kod | 13 | Ventilateur 943 |

QUELQUES ACCESSOIRES

| PAGE | DÉSIGNATION |
|-------|---------------------|
| 21 | Commutateurs |
| 21 | Cordons |
| 19 | Eléments de four |
| 22 | Fiches |
| 21 | Interrupteurs |
| 18-19 | Plaques chauffantes |
| 22 | Prises de courant |

CATALOGUE PIÈCES DÉTACHÉES. — Demandez-nous le catalogue "Pièces détachées" sur lequel figurent l'énumération et les prix de toutes les pièces de rechange et accessoires de nos appareils. Vous pourrez commander avec précision et recevoir rapidement les pièces qui vous sont nécessaires. Ce catalogue vous sera adressé au prix de ■ fr.

