

DE LA JOIE POUR
VOTRE INTÉRIEUR



Les Sept Merveilles


Eifel

JepH-

LES FONDERIES DU LION
FRASNES - LEZ - COUVIN BELGIQUE

Foyer dressoir à feu continu, système « EFEL » breveté, modèle déposé.

N° 279bis



N° 279




DIMENSIONS — N°s 279 et 279bis

Hauteur	0,670	Profondeur	0,420
Haut. fronton	0,115	Four	0,350 x 0,270
Larg. fermé	0,580	Capacité	175 m ³
Larg. ouvert	1,100		

LE DISPOSITIF BREVETÉ

efel



Le dispositif breveté « EFEL » adapté à tous nos appareils permet d'obtenir un feu continu **SANS RÉSERVOIR DE COMBUSTIBLE**

- 1) Economie sur le prix d'achat de l'appareil.
- 2) La table de chauffe reste entièrement disponible pour la cuisson.
- 3) Enflamme tous les gaz en formation en dessous du couvercle.
- 4) A chaleur égale économie de 30 % de combustible.

d'où

- 5) Brûle indifféremment en feu intermittent tous les combustibles.
- 6) Chargé le soir de braisettes maigres pour feu continu, en secouant la grille et en ouvrant la clef, vous obtenez immédiatement un beau feu flambant.

Franchement, Madame, pouvez-vous rêver appareils plus merveilleux?



N° 471

Foyer de luxe à feu continu « EFEL » système breveté, modèle déposé.
Descendrage breveté garanti sans poussières.

DIMENSIONS

Hauteur	0,750
Largeur	0,560
Profondeur	0,430
Capacité	250/275 m ³

Buffet cuisinière à feu continu, système « EFEL » breveté, modèle déposé n° 380.



DIMENSIONS

Hauteur	0,830	Profondeur	0,480
Hauteur fronton	0,150	Fours	0,300 x 0,200
Largeur	0,970	Capacité	200 m ³

N°s 370 et 371

Foyers à feu continu, système « EFEL » breveté, modèles déposés.




DIMENSIONS

	N° 370	N° 371
Hauteur	0,610	0,750
Largeur	0,360	0,450
Profondeur	0,320	0,400
Capacité	75 m ³	150 m ³


N° 48

Dressoir à feu continu, système « EFEL » breveté,
modèle déposé,
fermé, à retour de flamme.



N° 48bis

Dressoir à feu continu, système « EFEL » breveté,
modèle déposé,
à retour de flamme.



DIMENSIONS n°s 48 et 48bis

Hauteur	0,800	Four dessus . . .	0,290 × 0,305
Largeur fermé . . .	0,700	Four dessous . . .	0,300 × 0,400
Largeur ouvert . . .	1,350	Capacité	200 m ³
Profondeur	0,470		

**LA PLUS BELLE RÉALISATION DE L'APPAREIL EN FONTE
GAZ ET CHARBON**

N° 48. — Ouvert, à retour de flamme

- 1) Au charbon.
- 2) Charbon — 2 réchauds à gaz.
- 3) Charbon — 2 réchauds et four à gaz.

