

RÉCHAUD-FOUR




ULTIMHEAT[®]
VIRTUAL MUSEUM

46

BRACHET RICHARD

F. 103-34



Présentation :

Dessus fonte, émail granité. Corps tôle et fonte, émail blanc.

Dimensions :

Largeur	65	cm.
Profondeur	37	—
Hauteur	43	—

Brûleurs :

3 brûleurs.		
Ecartement des brûleurs...	20	cm.
Débit horaire des brûleurs :		
Brûleur rapide :		
Grande couronne	83	l/h.
Veilleuse	12	—
Brûleur auxiliaire	41	l/h.
Brûleur lent	47	—

Four :

Calorifugé à triple paroi. Sans plaque de fermeture, aération du grilloir par volet mobile.

Largeur	33	cm.
Profondeur	31	—
Hauteur	21	—
Volume	21	dm ³
Nombre de brûleurs	2	
Débit total	94	l/h.

Grilloir :

Nombre de brûleurs	2	
Débit total	82	l/h.
Débit maximum total	277	l/h.

Accessoires :

Grille, lèche-frite, plaque à pâtisserie, dossier.		
Poids	38	kgs

APPAREILS ESTAMPILLÉS




RÉCHAUD-FOUR

OMÉGA

DEVIN MOINE

F. 111-8



Présentation :

Dessus fonte, émail granité. Corps fonte, émail blanc.

Dimensions :

Largeur	65	cm.
Profondeur	40	—
Hauteur	40	—

Brûleurs :

2 brûleurs.		
Ecartement des brûleurs...	37,5	cm.
Débit horaire des brûleurs :		
Brûleur principal	86,5	l/h.
Brûleur auxiliaire	52,5	—

Four :

Double paroi.		
Largeur	33	cm.
Profondeur	31,5	—
Hauteur	22	—
Volume	24	dm ³
Nombre de brûleurs	2	
Débit total	91	l/h.

Débit maximum total..... 230 l h.

Accessoires :

Grille, lèchefrite, plaque à pâtisserie.		
Poids	55	kgs



APPAREILS ESTAMPILLÉS

RÉCHAUD-FOUR




ULTIMHEAT®
VIRTUAL MUSEUM

550

FAURE

F. 112-9



FAURE
MADE IN FRANCE
REVIN

Présentation :

Dessus fonte, émail granité. Corps fonte, émail blanc.

Dimensions :

Largeur 65 cm.
Profondeur 36 —
Hauteur 41 —

Brûleurs :

2 brûleurs.
Ecartement des brûleurs ... 38 cm.
Débit horaire des brûleurs :
Brûleur principal 80 l/h.
Brûleur auxiliaire 47 —

Four :

Largeur 34 cm.
Profondeur 33,5 —
Hauteur 23 —
Volume 24 dm³
Nombre de brûleurs 2
Débit total 55 l/h.
Débit maximum total 182 l/h.

Accessoires :

Grille, lèchefrite. Dossieret sur demande.
Poids 46 kgs



APPAREILS ESTAMPILLÉS




RÉCHAUD-FOUR

551

FAURE

F. 112-26



Présentation :

Dessus fonte, émail granité. Corps fonte, émail blanc.

Dimensions :

Largeur 72 cm.
Profondeur 38 —
Hauteur 40 —

Brûleurs :

3 brûleurs.

Ecartement des brûleurs... 23 cm.
Débit horaire des brûleurs :
Brûleur principal 75,5 l/h.
2 Brûleurs auxiliaires, l'un. 42,8 —

Four :

Largeur 34 cm.
Profondeur 33,5 —
Hauteur 22,5 —
Volume 25 dm³
Nombre de brûleurs 2
Débit total 64,5 l/h.
Débit maximum total 225,6 l/h.

Accessoires :

Grille, lèche-frite. Dossieret sur demande.
Poids 48 kgs




APPAREILS ESTAMPILLES

RÉCHAUD-FOUR

892 B

F. A. R.

F. 113-12



Présentation :

Dessus fonte, émail granité. Corps fonte, émail blanc.

Dimensions :

Largeur	64 cm.
Profondeur	36 —
Hauteur	40 —

Brûleurs :

3 brûleurs.	
Ecartement des brûleurs...	18 cm.
Débit horaire des brûleurs :	
Brûleur rapide :	
Grande couronne	76 l/h.
Veilleuse	37 —
Brûleur auxiliaire	37 —
Brûleur simple	20,5 —

Four :

Calorifugé. Triple paroi à circulation.	
Largeur	33 cm.
Profondeur	30,5 —
Hauteur	20,5 —
Volume	20,6dm ³
Nombre de brûleurs	2
Débit total	75 l/h.
Débit maximum total	245,5 l/h.

Accessoires :

Grille, lèche-frite, plaque à pâtisserie.	
Dossieret.	
Poids	43 kgs

APPAREILS ESTAMPILLÉS




RÉCHAUD-FOUR

REIMS 1225 B

GAZECHAL

F. 115-8



Présentation :

Dessus fonte, émail gris. Corps fonte, émail blanc.

Dimensions :

Largeur	67 cm.
Profondeur	38 —
Hauteur	41,5 —

Brûleurs :

3 brûleurs.	
Ecartement des brûleurs...	20 cm.
Débit horaire des brûleurs :	
Brûleur rapide.....	86,5 l/h.
Brûleur auxiliaire	52 l/h.
Brûleur lent	33 —

Four :

Largeur	35,5 cm.
Profondeur	31,5 —
Hauteur	22 —
Volume	24,6 dm ³
Nombre de brûleurs	1
Débit	82 l/h.

Grilloir :

Nombre de brûleurs	1
Débit	82 l/h.
Débit maximum total	253,5 l/h.

Accessoires :

Grille, lèchefrite, plaque à pâtisserie, dossier.

Poids

45,5 kgs



RÉCHAUD-FOUR




ULTIMHEAT[®]
VIRTUAL MUSEUM

141

GÉRARD BÉCUWE

F. 102-5



Établissements
GERARD-BÉCUWE

Présentation :

Dessus fonte, émail granité. Corps fonte, émail blanc.

Dimensions :

Largeur 64 cm.
Profondeur 34,5 —
Hauteur 32 —

Brûleurs :

2 brûleurs.
Ecartement des brûleurs... 38 cm.
Débit horaire des brûleurs :
Brûleur principal 75 l/h.
Brûleur auxiliaire 54 —

Four :

Largeur 33 cm.
Profondeur 27,5 —
Hauteur 20 —
Volume 18 dm³
Nombre de brûleurs 1
Débit 57 l/h.

Grilloir :

Nombre de brûleurs 1
Débit 70 l/h.

Débit maximum total 199 l/h.

Accessoires :

Grille, lèchefrite, plaque à pâtisserie, dossier.

Poids 30 kgs



RÉCHAUD-FOUR

178 B

GÉRARD BÉCUWE

F. 102-9



Établissements
GERARD-BÉCUWE

Présentation :

Dessus fonte, émail granité. Corps fonte, émail blanc.

Dimensions :

Largeur	66,4 cm.
Profondeur	41 —
Hauteur	38,5 —

Brûleurs :

3 brûleurs.

Ecartement des brûleurs ...	20 cm.
Débit horaire des brûleurs :	
2 Brûleurs principaux, l'un	75 l/h.
Brûleur lent	20,5 —

Four :

Double paroi à circulation.

Largeur	33 cm.
Profondeur	33 —
Hauteur	20,5 —
Volume	23 dm ³
Nombre de brûleurs	1
Débit	70 l/h.

Grilloir :

Nombre de brûleurs	1
Débit	65,5 l/h.

Débit maximum total..... 240,5 l/h.

Accessoires :

Grille, lèchefrite, plaque à pâtisserie, dossier.	
Poids	55 kgs



APPAREILS ESTAMPILLÉS

RÉCHAUD-FOUR

202 B

GODIN

F. 117-61



GODIN

Présentation :

Dessus fonte, émail granité. Corps tôle émail blanc.

Dimensions :

Largeur	56	cm.
Profondeur	36	—
Hauteur	41	—

Brûleurs :

2 brûleurs.

Ecartement des brûleurs .. 29 cm.

Débit horaire des brûleurs :

Brûleur principal :

Couronne

Bobéchon

Brûleur auxiliaire

Four :

Triple paroi à circulation.

Largeur

Profondeur

Hauteur

Volume

Nombre de brûleurs

Débit

Débit maximum total.....

Accessoires :

Grille, lèchefrite, plaque à pâtisserie.

Poids



RÉCHAUD-FOUR

454 B

GODIN

F. 117- 62



Présentation :

Dessus fonte, émail granité. Corps tôle, émail blanc.

Dimensions :

Largeur 73 cm.
 Profondeur 43 —
 Hauteur 43 —

Brûleurs :

3 brûleurs.
 Ecartement des brûleurs: 40 et 23 cm.
 Débit horaire des brûleurs :
 Brûleur principal :
 Couronne 70 l/h.
 Bobéchon 13 —
 2 brûleurs auxiliaires, l'un 29 —

Four :

Triple paroi à circulation.
 Largeur 34 cm.
 Profondeur 32,5 —
 Hauteur 22,5 —
 Volume 25 dm³
 Nombre de brûleurs 1
 Débit 70 l/h.
 Débit maximum total..... 211 l/h.

Accessoires :

Grille, lèche-frite, plaque à pâtisserie.
 Poids 65 kgs



APPAREILS ESTAMPILLÉS


RÉCHAUD-FOUR



900

PIOT

F. 120-5



Présentation :

Dessus fonte, émail granité. Corps tôle, émail blanc.

Dimensions :

Largeur 61 cm.
 Profondeur 38 —
 Hauteur 36 —

Brûleurs :

2 brûleurs.
 Ecartement des brûleurs... 30 cm.
 Débit horaire des brûleurs :
 Brûleur principal 80,5 l/h.
 Brûleur auxiliaire 50 —

Four :

Largeur 34 cm.
 Profondeur 30 —
 Hauteur 21 —
 Volume 21 dm³
 Nombre de brûleurs 1
 Débit 66 l/h.

Grilloir :

Nombre de brûleurs 1
 Débit 70 l/h.
 Débit maximum total 196,5 l/h.

Accessoires :

Grille, lèche-frite, dossier.
 Poids 32 kg



RÉCHAUD-FOUR

2221

S. G. F. " CHAPPÉE "

F. 122-40



Présentation :

Dessus fonte, émail granité. Corps tôle et fonte, émail blanc.

Dimensions :

Largeur	62 cm.
Profondeur	35 —
Hauteur	36 —

Brûleurs :

2 brûleurs.	
Ecartement des brûleurs...	35 cm.
Débit horaire des brûleurs :	
Brûleur principal	82,5 l/h.
Brûleur auxiliaire	55,5 —

Four :

Largeur	33 cm.
Profondeur	28 —
Hauteur	21 —
Volume	18 dm ³
Nombre de brûleurs	1
Débit	72 l/h.

Grilloir :

Nombre de brûleurs	1
Débit	90 l/h.
Débit maximum total.....	228 l/h.

Accessoires :

Grille, lèchefrite, plaque à pâtisserie, dossier.

Poids	33 kgs
-------------	--------



APPAREILS ESTAMPILLÉS

RÉCHAUD-FOUR



ULTIMHEAT®
VIRTUAL MUSEUM

2413

S. G. F. "CHAPPÉE"

F. 122-44



Présentation :

Dessus fonte, émail granité. Corps acier, émail blanc.

Dimensions :

Largeur 65 cm.
Profondeur 37 —
Hauteur 42 —

Brûleurs :

3 brûleurs.
Ecartement des brûleurs... 20 cm.
Débit horaire des brûleurs :
Brûleur rapide 81 l/h.
Brûleur auxiliaire 35 —
Brûleur lent 50 —

Four :

Largeur 33 cm.
Profondeur 31 —
Hauteur 21 —
Volume 23,3 dm³
Nombre de brûleurs 2
Débit total 87 l/h.

Grilloir :

Nombre de brûleurs 1
Débit 90 l/h.
Débit maximum total 256 l/h.

Accessoires :

Grille, lèche-frite, plaque à pâtisserie
dossieret.
Poids 43 kgs




RÉCHAUDS 2 FEUX

202 B

AUER

F. 101-26



Présentation :

Fonte, émail granité.

Dimensions :

Largeur 53 cm.
 Profondeur 30,5 —
 Hauteur 11 —


Brûleurs :

Ecartement des brûleurs... 27 cm.
 Débit horaire des brûleurs :
 Brûleur principal :
 Grande couronne 60 l/h.
 Veilleuse 28 —
 Brûleur auxiliaire 45 —
 Débit maximum total 133 l/h.
 Poids 9,8 kgs

BUTAREX

BERNARD HUET

F. 104-1



Présentation :

Fonte, émail granité gris.

Dimensions :

Largeur 58 cm.
 Profondeur 34 —
 Hauteur 11 —

Brûleurs :

Ecartement des brûleurs... 25 cm.
 Débit horaire des brûleurs :
 Brûleur principal 75 l/h.
 Brûleur auxiliaire 72 —
 Débit maximum total 147 l/h.
 Poids 10 kgs




APPAREILS ESTAMPILLES

RÉCHAUDS 2 FEUX

113

BRACHET RICHARD

F. 103-14



Présentation :

Fonte, émail granité ou tôle, émail couleur.
Dessus émail granité.

Dimensions :

Largeur	54 cm.
Profondeur	29 —
Hauteur	10 —
Poids :	
Tôle	6 kgs
Fonte	7,75 —


Brûleurs :

Ecartement des brûleurs ...	25 cm.
Débit horaire des brûleurs :	
Brûleur rapide :	
Grande couronne	83 l/h.
Bobéchon	11 —
Brûleur lent	47 —
Débit maximum total	141 l/h.

MELIOR

DEVIN MOINE

F. 117-6



Présentation :

Fonte, émail granité ou teinté.

Dimensions :

Largeur	50 cm.
Profondeur	30 —
Hauteur	10 —

Brûleurs :

Ecartement des brûleurs ...	37,5 cm.
Débit horaire des brûleurs :	
Brûleur principal	
Brûleur principal	86,5 l/h.
Brûleur auxiliaire	52,5 —
Débit maximum total	139 l/h.
Poids	8,5 kgs



RÉCHAUDS 2 FEUX

COBRA 410

MOUFFLET

F. 104-4



Présentation :

Fonte, émail granité gris.

Dimensions :

Largeur 57 cm.
 Profondeur 31,5 —
 Hauteur 8,2 —


Brûleurs :

Ecartement des brûleurs... 29,5 cm.
 Débit horaire des brûleurs :
 Brûleur principal :
 Grande couronne 75 l/h.
 Veilleuse 35 —
 Brûleur auxiliaire 45,5 —
 Débit maximum total 155,5 l/h.
 Poids 8,5 kgs

725

PIOT

F. 120-1



Présentation :

Tôle, émail granité. Dessus granité.

Dimensions :

Largeur 55 cm.
 Profondeur 29 —
 Hauteur 13 —

Brûleurs :

Ecartement des brûleurs... 26 cm.
 Débit horaire des brûleurs :
 Brûleur principal 72 l/h.
 Brûleur auxiliaire 45,5 —
 Débit maximum total 117,5 l/h.
 Poids 4 kgs



APPAREILS ESTAMPILLÉS


RÉCHAUDS 2 FEUX



1100

PIOT

F. 120-4



Présentation :

Tôle, émail granité.

Dimensions :

Largeur	54	cm.
Profondeur	30	—
Hauteur	12	—

Brûleurs :

Ecartement des brûleurs...	26	cm.
Débit horaire des brûleurs :		
Brûleur principal.....	72,5	l/h.
Brûleur auxiliaire	47	—
Débit maximum total.....	119,5	l/h.
Poids	12	kg.

211

SCHOLTÈS

F. 121-2



SCHOLTÈS



Présentation :

Tôle, émail blanc. Dessus émail granité.

Dimensions :

Largeur	53	cm.
Profondeur	30	—
Hauteur	15	—

Brûleurs :

Ecartement des brûleurs...	24	cm.
Débit horaire des brûleurs :		
Brûleur principal.....	91	l/h.
Brûleur auxiliaire	33	—
Débit maximum total.....	124	l/h.
Poids	10	kg.



APPAREILS ESTAMPILLES



RÉCHAUDS 2 FEUX

110

SCHOLTÈS

F. 121-4



Présentation :

Tôle, émail blanc. Dessus tôle, émail granité.

Dimensions :

Largeur 56 cm.
 Profondeur 32,5 —
 Hauteur 10 —

Brûleurs :

Ecartement des brûleurs..... 25 cm.
 Débit horaire des brûleurs :
 Brûleur principal 84,7 l/h
 Brûleur auxiliaire 55,4 —
Débit maximum total..... 140 l/h.
Poids 9 kgs

2121

S.G.F. "CHAPPÉE"

F. 122-27



Présentation :

Fonte, émail granité gris.

Dimensions :

Largeur 57,5 cm.
 Profondeur 34,5 —
 Hauteur 10,5 —
Poids 8,3 kgs

Brûleurs :

Ecartement des brûleurs..... 28,5 cm.
 Débit horaire des brûleurs :
 Brûleur principal 82,5 l/h.
 Brûleur auxiliaire 55,5 —
Débit maximum total 138 l/h.

Accessoires :


Dosseret, plateau de propreté.





EAU CHAUDE






CHAUFFE-EAU

BUTANIC 9

DAFFOS

F. 126-2



Établissements
DAFFOS et Cie

Présentation : Bloc tôle acier, émail blanc.
Fonctionnement : Instantané sous pression, valve automatique.

Dimensions : Diamètre 21 cm.
Hauteur 53 —

Ventilation, diamètre 8,3 cm.
Débit d'eau à la minute 5,5 lit.
Débit horaire du brûleur.... 330 l/h.
Poids à vide 10,2 kgs




APPAREILS ESTAMPILLÉS



CHAUFFE-EAU

MANTELET

F. 153-1



Présentation : Bloc tôle, émail blanc, dessus et embase en cuivre chromé.

Fonctionnement : Écoulement libre.

Dimensions : Hauteur 43 cm.
Diamètre 13,5 —

Débit d'eau à la minute 2 lit.

Débit horaire du brûleur 120 l/h.

Poids à vide 3 kgs



APPAREILS ESTAMPILLÉS

CHAUFFE-EAU


A ACCUMULATION, CAPACITÉ 8 LITRES



ULTIMHEAT[®]
VIRTUAL MUSEUM


L'OCHOD

F. 155-1



Présentation : Corps entièrement en cuivre, émail granité ou avec carter laqué ivoire.
Accessoires en cuivre nickelé ou chromé.

Fonctionnement : Écoulement libre, réglage par thermostat.



Encombrement 65×24×17 cm.
Capacité en litres 8 lit.
Temps de chauffe 23 m.
Débit horaire du brûleur 37,5 l/h.
Poids à vide 6,3 kgs



CHAUFFE-EAU

A ACCUMULATION, CAPACITÉ 8 LITRES

5601

S. G. F. "CHAPPÉE"

F. 122-46



Présentation : Corps tôle acier, émail blanc.

Fonctionnement : Écoulement libre, réglage par thermostat.

Poids à vide..... 11 kgs

Dimensions : Hauteur 49 cm.

Diamètre 18 —

Capacité en litres 8 lit.

Temps de chauffe 36 min.

Débit horaire du brûleur ... 31 l/h.



APPAREILS ESTAMPILLES

CHAUFFE-EAU


A ACCUMULATION, CAPACITE 100 LITRES



STYX 100 L

CHAUFFAGE ET GAZ

F. 152-1



Présentation : Bloc réservoir tôle acier, laqué blanc.

Fonctionnement : Sous pression, réglage par thermostat, dispositif de sécurité et thermomètre.

Dimensions : Hauteur. 125 cm.

Diam... 50 —

Ventilation, diamètre. 83 mm.

Capacité en litres ... 100 lit.

Temps de chauffe... 1 h. 30

Débit hor. du brûleur 165 l/h.

Poids à vide..... 98 kgs

Se fait également en 50 litres.




CHAUFFE-BAIN

SUPERVOGUE

DAFFOS

F. 126-4



Établissement
DAFFOS et Cie

Présentation : Bloc tôle acier, émail blanc.

Fonctionnement : Instantané sous pression, valve automatique.

Poids à vide 29 kgs

Dimensions : Largeur 37 cm.

Hauteur 75 —

Profondeur ... 30 —

Ventilation, diamètre 11 —

Débit d'eau à la minute ... 12 lit.

Débit horaire du brûleur ... 750 l/h.



APPAREILS ESTAMPILLÉS



CHAUFFAGE



CHANGE




RADIATEUR



H. F. 1 B

AUER

F. 101 25



AUER
PARIS

Présentation : Radiateur à convection,
tôle émaillée, brûleur fonte.

Dimensions : Largeur 67 cm.
Profondeur ... 20 —
Hauteur 63,5 —

Débit horaire du brûleur.... 145 l/h.

Puissance nominale 4031 calor.

Volume chauffé..... 80 m³ env.

Poids 18 kgs



APPAREILS ESTAMPILLÉS



RADIATEUR

KISTELLA 1300 B

GAZECHAL

F. 115-29



GAZ & CHALEUR
GAZECHAL

Présentation : Radiateur à rayonnement et à convection, fonte d'aluminium poli ou fonte émaillée castor, brûleurs fonte, foyer briques réfractaires.

Poids 25 kgs

Dimensions : Largeur 56 cm.
Profondeur ... 35 —
Hauteur 70 —
Débit horaire du brûleur 120 l/h.
Puissance nominale 3.335 cal.
Volume chauffé : jusqu'à..... 80 m³



APPAREILS ESTAMPILLÉS


RADIATEUR



150 B

GODIN

F. 117-61



GODIN


Présentation : Fonte, émail couleur,
10 bougies réfractaires.

Dimensions : Largeur 52 cm.
Profondeur ... 16 —
Hauteur 55 —

Débit horaire du brûleur 100 l/h.
Ventilation : diam. intérieur.. 6 cm.
Volume chauffé : jusqu'à 80 m³
Poids 30 kgs

APPAREILS ESTAMPILLÉS







FROID



PROOF

PROOF

RÉFRIGÉRATEUR

REFRIGAZ 80 COMPAGNIE FRANCO-SUISSE

F. 156-1



Présentation : Armoire. Peinture laquée blanc cuite à l'étuve.

Fonctionnement : Réglage par thermostat.

Poids 96 kgs

Dimensions : Largeur 65 cm.

Profondeur ... 69 —

Hauteur 112 —

Capacité 80 dm³

Débit horaire du brûleur 6,8 l/h.


APPAREILS ESTAMPILLÉS



RÉFRIGÉRATEUR

REFRIGAZ 80 COMPAGNIE FRANCO-SUISSE


F. 156-1



APPAREILS ESTAMPILLES

DIVERS






CHAUFFE LESSIVEUSES CHAUFFE FERS A REPASSER



95 B

GODIN

F. 117-63



Présentation : Trépied fonte, émail noir.

Dimensions : Diamètre 36 cm.


Hauteur 20 —

Débit horaire du brûleur..... 145 l/h.

Poids 10 kgs

BARIOZ

F. 154-1



Présentation : Fonte d'aluminium mono-bloc.

Dimensions : Diamètre 35,5 cm.

Hauteur 14 —

Débit horaire du brûleur 140 l/h.

Poids 3,5 kgs


S. A. G. E.

Présentation :
Bloc fonte, émail granité.

Dimensions :
Largeur 135 mm.
Profondeur totale 200 —
Hauteur 70 —

Brûleur :
Débit horaire du brûleur..... 16 l/h.
Poids 1.kg.300

Fers : fonte, à semelle chromée.



LAMPES

AUER



Présentation : Bec renversé cuivre chromé, globe verre opale. Porte-manchon n° 883.

Se monte en :

Lampe portative : tube de laiton chromé à section carrée fixé sur un socle chromé.

Applique n° 111 B : patère de fonte portant un tube de fer coulé à 90°.

Plafonnier : exécuté en trois longueurs, 50 cm., 75 cm., 100 cm. Tube métal laqué, muni à son extrémité d'une bélière de fixation.

Une coquille formant rosace de plafond dissimule la bélière de fixation et le raccord d'alimentation.

Puissance : 80 bougies.

Consommation : 16 l/h.

Porte-manchon en stéatite n° 883.

Manchon du type renversé « MUNDUS ».

Verrine opale n° 166.



AUER
PARIS

LAMPES



1247 B



FONTAINE

Présentation : Bec renversé B 1221, à galerie dural poli et chandelle entièrement cuivre décollété, avec injecteur à crépine.

Se monte sur :

Col de cygne B 1743 en cuivre poli avec robinet.

Lampe de bureau B 1838 en cuivre poli avec robinet et olive, pied bois verni.

Tige plafonnier B 1754 entièrement en cuivre poli, avec robinet à barette, chaînettes, pavillon mobile. D'une dimension de 50 c. de hauteur totale, la tige B 1754 est mâle des deux bouts. Elle se fixe au plafond à l'aide de la chape tirefond B-1842. (Toutes autres dimensions peuvent

être fournies sur demande).

Puissance : 75 bougies.

Consommation : 17 l/h.

Manchon 1350/2 gretzine.

Verrerie opale 1557 ou avec boule claire 1525 à griffe 78 mm.




Ruhle Fontaine

MACHINE A LAYER

SPEED 64

DION ET LAVOINE

F. 123-1



“SPEED”

Présentation : Cuve cylindrique, batteur, peinture crème.

Capacité en kgs de linge sec 5 kgs

Dimensions : Diamètre 63 cm.

Hauteur 82 —

Débit horaire du brûleur 250 l/h.

Poids 90 kgs



APPAREILS ESTAMPILLÉS


MACHINE A LAYER



SPEED 65

DION ET LAVOINE

F. 123-2



“SPEED”

Présentation : Bloc double, batteur et essoreuse, peinture crème.

Capacité en kgs de linge sec... 5 kgs
Débit horaire du brûleur..... 250 l/h.

Dimensions : Largeur 105 cm.
 ∅ lessiveuse .. 63 cm.
 ∅ essoreuse .. 35 —
 Hauteur 82 —
Poids 130 kgs

APPAREILS ESTAMPILLÉS



MACHINE A DÉCOLLER LE PAPIER PEINT

AUBRET

F. 109-1



Présentation : Chaudière cylindrique tôle d'acier calorifugée sur pied, peinture aluminium.

Dimensions :

Diamètre du pied	50	cm.
Hauteur	65	—
Diam. ext ^e de la chaudière.	42	—

Plateau : Largeur	45	cm.
Hauteur	12,5	—

Brûleur :

Débit horaire du brûleur .	156	l/h.
Contenance en eau	8	lit.
Poids à vide	28	kgs



APPAREILS ESTAMPILLÉS

PERCOLATEUR

DROUOT

F. 110-1



Présentation : Cuivre chromé.

Dimensions : Largeur 26 cm.

Hauteur 95 —

Capacité de la chaudière 6 lit.

Nombre de brûleurs 2

Débit horaire des brûleurs :

Brûleur principal 45 l/h.

Brûleur auxiliaire 15 —


Débit maximum total 60 l/h.

Poids 15 kgs

STÉRILISATEUR

AUBRET

F. 109-2



Présentation :

Chaudière cylindrique tôle d'acier calorifugée, peinture aluminium.

Dimensions :

Diamètre d'encombrement du pied 63 cm.
Diamètre extérieur de la chaudière 42 —
Hauteur totale..... 100 —

Capacité de la cuve de stérilisation :

Diamètre 38 cm.
Profondeur 42 —

Brûleur :

Débit horaire du brûleur 156 l/h.

Contenance en eau de la chaudière..... 8 l.

Poids à vide 50 kgs



APPAREILS ESTAMPILLÉS



ULTIMHEAT[®]
VIRTUAL MUSEUM

ÉDITIONS PAUL-MARTIAL