

# COUVERTURES CHAUFFANTES ÉLECTRIQUES



# BON DE GARANTIE

En raison d'une décision syndicale en date du 14 Avril 1953, toutes nos couvertures sont garanties pendant **2 ans** contre tous vices de fabrication à l'exclusion de toutes autres prétentions. Au moment de votre achat, le vendeur doit mettre son cachet sur le bon ci-dessous. En cas de panne, retournez la couverture et ce bon à votre vendeur ou à l'usine qui fera le nécessaire. \* Cette garantie ne joue pas en cas d'avaries provenant d'un emploi non conforme aux prescriptions du Mode d'Emploi joint à chaque couverture.

**CHROMEX - LE MANS**

DATE DE LA VENTE

CACHET DU VENDEUR

**Songez que**

**1  
—  
3**

**de votre  
VIE**



**se  
passe**

**AU  
LIT!**

**MODE D'EMPLOI**



ULTIMHEAT®  
UNIVERSITY MUSEUM

# MODE D'EMPLOI

## de nos COUVERTURES CHAUFFANTES



### EVITEZ TOUT PLIAGE

Lorsque vous préparez votre lit, placez la couverture chauffante entre le drap supérieur et les couvertures, le galon chauffant du côté du drap si la couverture est équipée avec un galon.

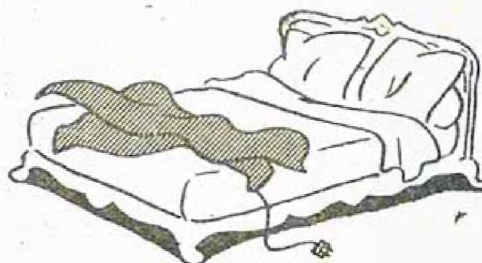
### BIEN ETALER LA COUVERTURE SUR TOUTE LA SURFACE

Evitez soigneusement tout pliage, même partiel ou bouchonnage.

#### Ceci est, la recommandation la plus importante

Ce qu'il faut éviter, ce n'est pas la cassure des résistances, mais l'accumulation de chaleur par plusieurs épaisseurs sur une surface plus petite que celle prévue pour l'emploi. Par exemple, il ne faut jamais plier la couverture en deux pour la mettre sur un petit divan. Egalement, bien faire attention de ne jamais laisser la couverture branchée quand le lit est défait et que les couvertures sont bouchonnées au pied du lit.

Vous n'avez aucune crainte à avoir si la couverture est bien à plat, la répartition de chaleur étant faite correctement. A deux épaisseurs, elle chauffe double, à trois, le triple, etc.




Pliée et en fonctionnement elle risque de se détériorer. De même inutile de couvrir votre lit de façon exagérée, puisque de toute façon, celui-ci sera chaud. Evitez les gros édredons pendant la période de chauffage.

N'employez pas votre

# COUVERTURE

## POUR LES LITS D'ENFANTS

Pour un lit d'enfant en bas âge, n'employez pas votre couverture, vous seriez forcé d'abord de plier celle-ci pour la mettre aux dimensions du lit, ce qu'il faut éviter. De plus, un lit d'enfant est toujours plus ou moins humide, ce qui risque de provoquer des pertes de courant.



**15 A 30 MINUTES  
AVANT DE  
VOUS  
COUCHER  
BRANCHEZ  
VOTRE COUVERTURE !**

Le temps de chauffe est très variable, selon la température de votre chambre, son exposition, le degré de confort que vous désirez. Une fois couché, gardez la couverture branchée jusqu'à ce que vous soyez réchauffé. Débranchez celle-ci lorsque vous avez trop chaud ou servez-vous du régulateur, sur celles qui en sont munies, comme indiqué ci-contre.

# COUVERTURES RÉGLABLES


Ces couvertures sont munies d'un interrupteur de réglage à 5 positions.

Pour la mise en marche de cette couverture, procéder de la façon suivante :

Après l'avoir étendue bien à plat, comme expliqué ci-contre, mettre l'interrupteur à la position « 3 » qui est l'allure la plus forte.

Lorsque la température désirée est obtenue et que vous êtes réchauffé, mettez directement à la position « 1 » qui vous maintiendra une douce chaleur le temps que vous dormirez. A cette position, il est possible de laisser la couverture branchée toute la nuit. Cette possibilité peut être très utile pour l'usager qui dort la fenêtre ouverte, pour un malade devant rester couché, pour des personnes âgées ou paralysées ayant besoin d'une chaleur constante.


Pour arrêter, poussez le bouton de contact à fond dans un sens ou dans l'autre, à la position « 0 ».



C'est sensationnel  
cette couverture magique  
à trois vitesses !!!

## Attention au Voltage de votre Couverture


La couverture est conçue pour un voltage bien déterminé: 115 ou 220 volts. La tension est marquée sur l'étiquette. Ne l'employez que sur le secteur correspondant, si vous changez de secteur, envoyez-nous la couverture, nous vous la modifierons en conséquence, et ceci pour un prix très modique.



**ATTENTION**



# GARANTIE ET ENTRETIEN des Couvertures Chauffantes



Votre vendeur doit vous remettre avec la couverture le **bon de garantie totale** correspondant : celle-ci ne joue que sur les couvertures qui auront été employées selon les indications ci-dessus. En cas d'arrêt dans le fonctionnement, envoyez-nous la couverture ou remettez-la à votre vendeur ; le nécessaire sera fait dans le plus court délai possible.

Un service d'entretien fonctionnant en été a été prévu pour vérifier votre couverture pendant que vous ne vous en servez pas. Vous serez sûr ainsi, pour un prix très modique, d'avoir pour chaque hiver une couverture parfaitement au point. Nous consulter pour renseignements.



Soyez prêts  
pour cette date



L'AGE DE PIERRE  
Déjà on y pensait !

Si vous désirez le catalogue  
complet de nos modèles,  
demandez-le à votre fournis-  
seur ou écrivez à

**CHROMEX**

15, Rue du Port

**LE MANS**

Tél. 23-29 et 37-95

qui vous le fournira gratuite-  
ment par retour, avec l'adresse  
du dépôt le plus proche de  
votre domicile.

La Couverture  
Chauffante  
**CHROMEX**

est en vente chez tous  
les bons Electriciens  
et Grands Magasins



CIEL, couverture du monde.  
CHROMEX, couverture de  
tout le monde.

EN VENTE  
chez