


É^{ts} GROS & C^{ie} S.A.R.L.
3, Avenue Carnot, 3
BESANÇON - Tél. 24-97

1953



PIED  SELLE



1929



PIED SELLE

CUISINIÈRES "BLOC" A FEU CONTINU EN ACIER ET FONTE

Avec 3 plaques coup de feu et tampon munis d'ailettes récupératrices


FAÇADE ET COTÉS FONTE EMAILLÉE

Foyer mixte : Charbon-Bois - Buse dessus et derrière

N° CK 60-52 **de 60 cm** N° CK 65-52 **de 65 cm**

10 à 12 h.
de
marche
sans
rechar-
gement

Chauffage
intensif
du
dessus



Grande
économie
de
combustible

Grande
souplesse
de
marche

Portes de
foyer et de
cendrier
à
fermeture
étanche

Numéros.....		CK 60-52	CK 65-52
DESSUS	Largeur.....	60	65
	Profondeur.....	45	45
FOUR	Largeur.....	28	28
	Profondeur.....	37	37
	Hauteur.....	24	24
CHAUDIÈRE : Contenance.....		lit. 4	4
HAUTEUR totale.....		$\frac{\%}{m}$ 80	80
BUSE : Diamètre.....		$\frac{m}{m}$ 139	139
POIDS d'expédition.....		kg 112	113


PRÉSENTATION : Toujours livrées avec poignées et barre devant chromées, contre-plaque de porte de four émaillée.

Teintes des émaux : Gris-bleu n° 42 - chamois n° 237 - Émail blanc.



CUISINIÈRES "BLOC" A FEU CONTINU EN FONTE ÉMAILLÉE

Avec 3 plaques coup de feu et tampon munis d'ailettes récupératrices
Foyer mixte : Charbon - Bois - Buse dessus et derrière
10 à 12 heures de marche sans rechargement
Portes de cendrier et de foyer étanches



60 cm

N° CF 60-51

75 cm

N° CF 75-51

65 cm

N° CF 65-51

85 cm

N° CF 85-51

Numéros.....		CF 60-51	CF 65-51	CF 75-51	CF 85-51
DESSUS	Largeur..... $\frac{cm}{m}$	60	65	75	85
	Profondeur..... »	45	45	55	55
FOUR	Largeur..... »	28	28	29	34
	Profondeur..... »	37	37	40,5	40,5
	Hauteur..... »	24	24	24,5	24,5
CHAUDIÈRE : Contenance...	lit.	4	4	8	10
HAUTEUR totale.....	$\frac{cm}{m}$	80	80	80	80
BUSE : Diamètre.....	$\frac{cm}{m}$	139	139	139	139
POIDS d'expédition.....	kg	138	140	160	180

PRÉSENTATION : Poignées, boutons, barre devant chromés, contre-plaque de porte de four émaillée.
Cuisinières de 75 et 85 cm, avec supplément de prix : Barre contournante chromée, dossier en fonte émaillée.
Teintes des émaux : Gris-bleu n° 42 - chamois n° 237 - Email blanc.



4 **PIED-SELLE**

"NOVARITA" A FEU CONTINU, EN FONTE

POUR LA CUISINE ET LE CHAUFFAGE

(Modèle breveté S. G. D. G.)

DESSUS ÉMAILLÉ - PLAQUES DE CUISSON A AILETTES RÉCUPÉRATRICES
 FAÇADE ET COTÉS EN FONTE ÉMAIL BLANC - SOCLE EMAIL NOIR

FOYER MIXTE { **CHARBON** (tous les combustibles usuels, sauf le charbon gras)
COKE - BOIS (utilise les bûches 2 traits : diamètre 10 %)
FOUR CALORIFUGÉ (atteint 300° une heure après l'allumage)

N° **CF 81-31** de **80 cm**

15 heures
de
marche
sans
rechargement

Consommation
horaire :
(charbon)

AU RALENTI
115 g

POUR SERVICE
CUISINE
900 g



GRANDE
ECONOMIE
DE
COMBUSTIBLE
ET
RÉGULARITE
DE
CUISSON

CHAUFFAGE
INTENSIF
DU
DESSUS

Toutes les parties en tôle d'acier sont protégées contre l'oxydation

DESSUS	{	Longueur	m	80
		Largeur	»	55
		Largeur	»	34
FOUR	{	Profondeur	»	42
		Hauteur	»	30
CHAUDIÈRE (sur demande)			lit.	8
BUSE dessus et derrière (diamètre)			m	139
HAUTEUR TOTALE			m	80
POIDS D'EXPÉDITION			kg	210

La chaudière et le couvercle mobile en tôle d'acier émail blanc recouvrant le dessus ne se livrent que sur demande.



PIED-SELLE

5

" L'ARITA " A FEU CONTINU, EN ACIER

POUR LA CUISINE ET LE CHAUFFAGE

(Modèle breveté S. G. D. G.)

DESSUS ÉMAILLÉ - PLAQUES DE CUISSON A AILETTES RÉCUPÉRATRICES
 FAÇADE ET COTÉS ÉMAIL BLANC NEIGE - SOCLE ÉMAIL NOIR

FOYER { **CHARBON** (tous les combustibles usuels, sauf le charbon gras)
 MIXTE { **COKE - BOIS** (utilise les bûches 2 traits : diamètre 10 %))

FOUR CALORIFUGÉ (atteint 300° une heure après l'allumage)

N° **CT 85-31**


de 85 cm

15 heures
de
marche
sans
rechargement

Consommation
horaire :

AU RALENTI
115 g

POUR SERVICE
CUISINE
900 g



GRANDE
ÉCONOMIE
DE
COMBUSTIBLE
ET
RÉGULARITÉ
DE
CUISSON

CHAUFFAGE
INTENSIF
DU DESSUS

Toutes les parties en tôle d'acier sont protégées contre l'oxydation

DESSUS	Longueur	%m	85
	Largeur	»	60
FOUR	Largeur	»	34
	Profondeur	»	42
	Hauteur	»	30
CHAUDIÈRE (sur demande)		lit.	8
BUSE dessus et derrière (diamètre)		%m	139
HAUTEUR TOTALE		%m	80
POIDS D'EXPÉDITION		kg	180

La chaudière et le couvercle mobile en tôle d'acier émail blanc recouvrant le dessus ne se livrent que sur demande.

NOTA. — L'ARITA et la cuisinière à gaz à 4 feux **GT 60-11** (page 24) se plaçant indifféremment à droite ou à gauche sont conçues pour constituer un **BLOC-CUISINE**.

CUISINIÈRES de 75 cm

A FOYER MIXTE

ACIER ET FONTE
FONTE

N° 141
N° CF 75-15

FAÇADE ET COTÉS FONTE ÉMAILLÉE - Buse dessus et derrière



CARACTÉRISTIQUES

Numéros		141	CF 75-15
DESSUS	Largeur.....	75	75
	Profondeur	47	47
FOUR	Largeur.....	30	30
	Profondeur	35	35
	Hauteur	22	22
CHAUDIÈRE : Contenance		lit. 5	5
HAUTEUR totale		76	76
BUSE : Diamètre		139	139
POIDS d'expédition		kg 96	127

Se livre sur demande, et moyennant supplément de prix :

- a) avec poignées, boutons et barre devant chromés ;
- b) avec barre contournante chromée.

Teintes des émaux : Gris-bleu n° 42 - chamois n° 237 - Email blanc.

CUISINIÈRES de 85 cm

A FOYER MIXTE

ACIER ET FONTE
FONTE

N° **1240**
N° **CF 85-15**

FAÇADE ET COTÉS FONTE ÉMAILÉE - Buse dessus et derrière



CARACTÉRISTIQUES

Numéros		1240	CF 85-15
DESSUS	Largeur.....	85	85
	Profondeur	52	52
FOUR	Largeur.....	36.5	36.5
	Profondeur	39	39
	Hauteur	24.5	24.5
CHAUDIÈRE : Contenance		lit. 8	8
HAUTEUR totale		80	80
BUSE : Diamètre		139	139
POIDS d'expédition		125	165

Se livre sur demande, et moyennant supplément de prix :

- a) avec poignées, boutons et barre devant chromés ;
- b) avec barre contournante chromée.


Teintes des émaux : Gris-bleu n° 42 - chamois n° 237 - Email blanc.

CUISINIÈRES FONTE Type "RÉNOVEST"

A FOYER MIXTE ET PORTE A ROTIR SUR LE COTÉ

Dessus à 4 trous - Grande étuve - Grand foyer à large ouverture
Buse dessus et derrière - Galeries semi-contournantes sur les côtés

N° 616 de 85 cm N° 618 de 95 cm



CARACTÉRISTIQUES

Numéros.		616	618	
DESSUS	Largeur	85	95	
	Profondeur	60,5	65,5	
FOUR	Largeur	32	39,5	
	Profondeur	46	50	
	Hauteur	24,5	25	
CHAUDIÈRE : Contenance		lit	10	14
HAUTEUR totale		$\frac{c}{m}$	80	80
BUSE : Diamètre		$\frac{m}{m}$	139	139
POIDS d'expédition		kg	200	225

Se livre sur demande, et moyennant supplément de prix :

- a) avec poignées, boutons et barre devant chromés.
- b) avec barre contournante chromée.

Teintes des émaux : gris - bleu n° 42 - chamois n° 237 - Email blanc.




CUISINIÈRE type CAMPAGNE

Spécialement étudiée pour les besoins de la ferme
A FOYER MIXTE ET PORTE A ROTIR SUR LE COTÉ

FAÇADE ET COTÉS ÉMAILLÉS

Buse dessus et derrière - Dessus à 4 grands trous - Très grand foyer pour le bois et le charbon - Très grand four - Chaudière à grande capacité

N° **CF 10-55** de **100 cm**



CARACTÉRISTIQUES

Numéro.....		CF 10-55
DESSUS	Largeur.....	c/m 100
	Profondeur.....	» 69
FOUR	Largeur.....	» 39
	Profondeur.....	» 56
	Hauteur.....	» 26
CHAUDIÈRE : Contenance.....		lit. 28
HAUTEUR totale.....		c/m 70
BUSE : Diamètre.....		m/m 153
POIDS d'expédition.....		kg 220

Se livre sur demande, et moyennant supplément de prix :

- a) avec poignées, boutons et barre devant chromés.
- b) avec barre contournante chromée.

Teintes des émaux : Gris-bleu n° 42 - chamois n° 237 - Email blanc.


CHEMINÉE MIXTE A FEU CONTINU

A CHARBON ET A BOIS

TOUT FONTE - FAÇADE, COTÉS ET DESSUS ÉMAILLÉS

Cendrier intérieur - Décendrage par grille mobile
Feu visible - Porte de foyer à fermeture hermétique

N° **AF 90-51**



CARACTÉRISTIQUES

Numéro.....		AF 90-51
Hauteur.....	%	56
Largeur.....	»	47
Profondeur.....	»	26
Puissance de chauffe, environ.....	m3	90
Surface de chauffe.....	m2	0,90
BUSE : Diamètre.....	%m	97
Distance de la buse au sol.....	%m	46,5
POIDS d'expédition.....	kg	60

Se livre uniquement en émail brun N° 4

CHEMINÉE A BOIS A FEU CONTINU

LA PLUS ÉCONOMIQUE

ÉMAILLÉE A DOUBLE ENVELOPPE


COUVERCLE MOBILE

PORTE DE CHARGEMENT SUR LE COTÉ

FEU VISIBLE

10 à 12 heures de marche **sans rechargement**

N° **AK 80-41**



CARACTÉRISTIQUES

Numéro.....	AK 80-41
Hauteur.....	$\frac{\%}{m}$ 44,5
Largeur.....	» 49
Profondeur.....	» 28
Puissance de chauffe, environ.....	m3 80
Surface de chauffe.....	m2 0,80
BUSE : Diamètre.....	$\frac{m}{m}$ 97
Distance de la buse au sol.....	$\frac{\%}{m}$ 38
POIDS d'expédition.....	kg 34

Se livre uniquement en émail brun N° 4


CHEMINÉE A BOIS A FEU CONTINU

CONSOMMATION TRÈS RÉDUITE — GRANDE PUISSANCE DE CHAUFFE

ÉMAILLÉE A DOUBLE ENVELOPPE
FEU VISIBLE

10 à 12 heures de marche **sans rechargement**

N° **AK 75 - 41**



CARACTÉRISTIQUES

Numéro.....		AK 75-41
Hauteur.....	$\frac{cm}{m}$	60
Largeur.....	»	52
Profondeur.....	»	35,5
Puissance de chauffe, environ.....	m3	95
Surface de chauffe.....	m2	1
BUSE : Diamètre.....	$\frac{m}{20}$	111
Distance de la buse au sol.....	$\frac{cm}{m}$	42
POIDS d'expédition.....	kg	58

Se livre uniquement en émail brun N° 4

CHEMINÉE A HOUILLE A FEU CONTINU

FEU VISIBLE

FONTE ÉMAILLÉE - A DOUBLE ENVELOPPE - FOYER EN BRIQUES RÉFRACTAIRES


BAVETTE DE PROPRETÉ - DÉCENDRAGE SIMPLE & EFFICACE

RÉGLAGE D'AIR PAR COULISSEAU A INDEX

COUVERCLE MOBILE

TAMPON DE CHARGEMENT SUR LE DESSUS

N° AK 80-32



Estampillée

NF - UFACD

CARACTÉRISTIQUES

Numéro.....		AK 80-32
Hauteur.....	c/m	59
Largeur.....	»	40
Profondeur.....	»	28
Puissance de chauffe, environ.....	m3	100
Surface de chauffe.....	m2	0,80
BUSE : Diamètre.....	cm	97
Distance de la buse au sol.....	c/m	48
POIDS d'expédition.....	kg	70

Se livre uniquement en émail brun N° 4


CALORIFÈRES A FEU CONTINU

EN FONTE ÉMAILLÉE

POUR TOUS COMBUSTIBLES y compris le COKE DE GAZ

N° **AF 80-34** pour 100 m³

N° **AF 12-34** pour 180 m³



Estampillés
NF-UFACD

Fermeture hermétique des portes
par loqueteau à pan incliné, se
manœuvrant facilement **sans clé**.

Bavette Mobile

CARACTÉRISTIQUES

Numéros.....	AF 80-34	AF 12-34
Hauteur.....	61	75
Largeur.....	33	41
Profondeur.....	26,5	31
Puissance de chauffe.....	100	180
Surface de chauffe.....	0,80	1,20
BUSE : Diamètre.....	97	111
Distance de la buse au sol.....	40	48
POIDS d'expédition.....	75	110

Se livrent uniquement en émail brun N° 4

" CUISÉCHAUF "

N° **CT 30-83**

COMPLÉMENT DE LA CUISINIÈRE A GAZ



FOYER SPÉCIAL A FEU CONTINU

Breveté S. G. D. G.

10 à 12 heures de marche
sans rechargement

● Pour la Cuisine

Dessus à 2 trous pour la cuisine
au charbon.

● Pour le Chauffage :

Remplit l'office d'un appareil de
chauffage à feu continu.

FAÇADE ET COTÉS
ÉMAIL BLANC-NEIGE
SOCLE ÉMAIL NOIR
DESSUS POLI

Réglage simple et efficace
par coulisseau à index.

*Se place à droite ou à gauche de la cuisinière
à gaz suivant la disposition des lieux.*

●

Avec "Cuiséchauf" et cuisinière à gaz
N° GT 60-11 (page 24) on obtient
un BLOC-CUISINE parfait.

Couvercle mobile en tôle d'acier émail blanc recouvrant le dessus, sur demande.

CARACTÉRISTIQUES

Numéro.....	CT 30-83
Encombrement : Largeur.....	30
Profondeur.....	60
Hauteur.....	80
Dimensions du dessus : Largeur.....	29
Profondeur.....	57
Buse dessus et derrière pour tuyau de.....	139
POIDS d'expédition.....	54

CUISINIÈRE MIXTE CHARBON-GAZ de 85 cm

A FEU CONTINU


(BREVETÉE S.G.D.G.)

DESSUS A PLAQUES CHAUFFANTES A AILETTES

Toutes les parties en tôle d'acier sont protégées contre l'oxydation

N° **MG - 85.72** CHARBON ET GAZ

N° **MB - 85.82** CHARBON ET BUTANE



Tôle d'acier émaillée.

Façade et côtés émail blanc-neige.

Soacle émail noir.

NOTA. — Cet appareil peut-être équipé pour fonctionner :

au propane Référence MP. 185-82

au gaz naturel — MN. 285-82

à l'air propané. — MA. 385-82



De conception entièrement nouvelle, la

CUISINIÈRE MIXTE "PIED-SELLE"

Brevetée S. G. D. G.

présente les avantages suivants :

- **RENDEMENT** exceptionnel de 78 %.
- **ROBUSTESSE**
Toutes les parties en tôle d'acier sont protégées contre l'oxydation. La paroi de foyer est en fonte spéciale, très résistante au feu. Le foyer et le passage de flammes sont entièrement garnis de briques réfractaires.
- **RAPIDITÉ et RÉGULARITÉ de cuisson**
Surveillance de cuisson réduite au minimum.
- **ENTRETIEN FACILE et PROPRETÉ**
Décendrage du foyer toujours effectué porte fermée. Ramonage facile et rapide, le circuit total des fumées étant accessible lorsque les plaques de cuisson sont enlevées. Les parois intérieures du four, émaillées et amovibles, sont facilement nettoyables.
- **DESSUS POLI (partie charbon) avec PLAQUES DE CUISSON A AILETTES RÉCUPÉRATRICES**
Assurant un chauffage intensif du dessus (10 litres d'eau contenus dans une casserole sont portés à ébullition en 35 minutes seulement).
- **FOYER SPÉCIAL A FEU CONTINU**
pour cuisine et chauffage continu.
a) Marche au CHARBON — 15 heures de marche au ralenti sans rechargement. Utilise tous les combustibles usuels (à l'exclusion du charbon gras) et le coke.
b) Marche au BOIS — Peut utiliser les bûches 2 traits de 10% de diamètre. Tient le ralenti pendant 5 heures environ sans rechargement.
- **SOUPLESSE DE MARCHÉ**
Consommation en charbon : Au ralenti 156 gr par heure
Allure normale (service cuisine) 900 gr —
Consommation en bois : Allure normale — 2 kg 500 —
- **FOUR MIXTE CALORIFUGÉ**
Pouvant être chauffé par le foyer ou par le gaz, ou par les deux simultanément. - Brûleur économique "VIVÉCO".
- **GRILLOIR**
au gaz, à grande surface rayonnante à 4 rangées de flammes ; peut être utilisé lorsque le foyer est allumé.
- **DESSUS GAZ ÉMAILLÉ**
avec dossier émaillé, comportant 2 brûleurs émaillés du type "VIVÉCO" économiques et à grand rendement. (1 brûleur simple lent - 1 brûleur double rapide). - Plateau de propreté sous les brûleurs.
- **CHAUDIÈRE DE 8 LITRES (sur demande).**
Placée hors du circuit des fumées, donc pas de risque de corrosion, ni de condensation de goudron dans la marche au bois.
- **GRAND TIROIR A CASSEROLIERIE**
- **COUVERCLE ÉMAIL BLANC**
recouvrant le dessus partie charbon, sur demande.

DIMENSIONS

DESSUS	} longueur.....	85 cm
		largeur.....
FOUR MIXTE }	largeur.....	32 cm
	profondeur.....	42 cm
	hauteur.....	24 cm
CHAUDIÈRE sur demande.....		8 litres
BUSE : diamètre		139 %
HAUTEUR TOTALE		80 cm
POIDS D'EXPÉDITION		190 kg

La chaudière et le couvercle mobile recouvrant le dessus partie charbon, ne se livrent que sur demande.

RÉCHAUD - PLAT EN FONTE

EMAIL GRANITÉ ou BLANC (sur demande)

2 FEUX (1 BRULEUR SIMPLE ET

1 BRULEUR DOUBLE) 3 ROBINETS


Brûleurs " VIVÉCO "

N° **GF 56-51** GAZ DE VILLE

N° **GF 56-61** GAZ BUTANE

Estampillé

NF - ATG



CARACTÉRISTIQUES

Numéro.....		GF 56-51
Largeur	mm	56
Profondeur.....	»	34,5
Hauteur.....	»	9
POIDS d'expédition.....	kg	10

Se livre, sur demande, en fonte émail blanc au lieu de granité ;
avec dossier en tôle émaillée (blanc ou granité) ;
avec cuvettes de propreté (émail blanc ou granité).
avec brûleurs émaillés ou brûleurs et grilles émaillés.

NOTA. — Cet appareil peut-être équipé pour fonctionner :

au propane	Référence	GF. 156-61
au gaz naturel	—	GF. 256-61
à l'air propané	—	GF. 356-61

RÉCHAUD-FOUR "BLOC" EN FONTE, A 2 FEUX

ADAPTABLE A TOUS LES GAZ

par simple changement des injecteurs et de l'embout,
ces pièces étant livrées avec l'appareil.

CORPS EN FONTE ÉMAIL BLANC - DESSUS OUVRANT EN FONTE ÉMAIL GRIS

N° UF 55 - 32



DOSSERET ENVELOPPANT - GRILLES ET BRULEURS ÉMAILLÉS
2 FEUX DESSUS : 1 brûleur lent - 1 brûleur rapide

FOUR MONOBLOC CALORIFUGÉ A TRIPLE PARI

GRILLOIR à grande surface rayonnante (4 rangées de flammes)

CARACTÉRISTIQUES

		Numéro.....	UF 55-32
DESSUS	}	Largeur.....	53
		Profondeur.....	37
FOUR	}	Largeur.....	32,5
		Profondeur.....	31
		Hauteur.....	21
HAUTEUR totale.....			43,5
POIDS d'expédition.....			65


NOTA. - Il est important de spécifier à la commande si l'appareil doit être réglé en usine pour fonctionner :
au gaz de ville ou air propané, au butane ou propane, au gaz naturel.

RÉCHAUD-FOUR EN FONTE

CORPS ÉMAIL BLANC, DESSUS OUVRANT GRANITÉ
FOUR CALORIFUGÉ à double paroi

N° **GF 59-31** GAZ DE VILLE

N° **GF 59-41** GAZ BUTANE



2 Feux dessus - 1 brûleur double "VIVÉCO", 1 brûleur simple "VIVÉCO"
Plateau de propreté sous les brûleurs

CARACTERISTIQUES

		Numéro.....	GF 59-31
DESSUS	{	Largeur.....	» 59
		Profondeur.....	» 33,5
FOUR	{	Largeur.....	» 32
		Profondeur.....	» 26
		Hauteur.....	» 19
HAUTEUR totale.....		»	34,5
POIDS d'expédition.....		kg	36

Se livre, sur demande, avec dossieret en tôle émail granité ou blanc
avec brûleurs et grilles émaillés.



RÉCHAUD-FOUR EN ACIER A 2 FEUX

CARCASSE EN TOLE D'ACIER ÉMAILLÉE

DESSUS OUVRANT EN FONTE ÉMAIL GRANITÉ

GRILLES ET BRULEURS ÉMAILLÉS - DOSSERET ENVELOPPANT

N° **GT 62-32** **GAZ DE VILLE**

N° **GT 62-42** **GAZ BUTANE**



Brûleurs "VIVÉCO" : 1 brûleur simple, 1 brûleur double,
Plateau de propreté sous les brûleurs

Four Monobloc calorifugé à triple paroi

Grilloir à grande surface rayonnante à 4 rangées de flammes

CARACTÉRISTIQUES

Numéro.....		GT 62-32
DESSUS	Largeur.....	62
	Profondeur.....	37
FOUR	Largeur.....	32,5
	Profondeur.....	31
	Hauteur.....	21
HAUTEUR totale..	42
POIDS d'expédition	37

NOTA. — Cet appareil peut-être équipé pour fonctionner :

au propane	Référence	GT. 162-42
au gaz naturel	—	GT. 262-42
à l'air propané	—	GT. 362-42

RÉCHAUD-FOUR DE LUXE EN ACIER, A 3 FEUX

CARCASSE EN TOLE D'ACIER EMAILLÉE
DESSUS OUVRANT EN FONTE ÉMAIL GRANITÉ
GRILLES ET BRÛLEURS ÉMAILLÉS - DOSSERET ENVELOPPANT

N° GT 70-31 E GAZ DE VILLE
N° GT 70-42 GAZ BUTANE



Estampillé
NF-ATG

Brûleurs " VIVÉCO " : 2 brûleurs simples, 1 brûleur double rapide
Plateau de propreté sous les brûleurs

Four Monobloc calorifugé, à triple paroi
Grilloir du four à grande surface rayonnante, à 4 rangées de flammes

CARACTERISTIQUES

Numéro.....		GT 70-31 E
DESSUS	largeur.....	70,5
	Profondeur.....	37
FOUR	largeur.....	32,5
	Profondeur.....	31
	Hauteur.....	21
HAUTEUR	totale.....	42
POIDS	d'expédition.....	49

NOTA. — Cet appareil peut-être équipé pour fonctionner :

au propane..... référence GT. 170-42
au gaz naturel..... — GT. 270-42
à l'air propané..... — GT. 370-42

CUISINIÈRE DE LUXE A 3 FEUX

CARCASSE TOLE D'ACIER ÉMAILLÉE
DESSUS OUVRANT EN FONTE EMAIL GRANITE
GRILLES ET BRULEURS ÉMAILLÉS — DOSSERET ENVELOPPANT

N° GT 70-11 E GAZ DE VILLE
N° GT 70-22 GAZ BUTANE



Estampillée
NF - ATG

Dessus : 2 brûleurs simples, 1 brûleur double rapide - Plateau de propreté sous les brûleurs - Brûleurs "VIVÉCO"
Four Monobloc calorifugé, à triple paroi
Grilloir du four à grande surface rayonnante, à 4 rangées de flammes
Coffre à casserolerie, pouvant servir de chauffe-assiettes

Numéro	DESSUS		FOUR			HAUTEUR totale	POIDS expédition
	Largeur	Profond.	largeur	Profond.	Hauteur		
GT 70-11 E	70,5	37	32	31	21	80	60


NOTA — Cet appareil peut-être équipé pour fonctionner :
 au propane..... référence GT. 170-22
 au gaz naturel..... — GT. 270-22
 à l'air propane..... — GT. 370-22

CUISINIÈRE " GRAND LUXE " A 4 FEUX

TOLE D'ACIER EMAILLÉE — ÉMAIL BLANC-NEIGE DE LUXE

N° GT 60-11 GAZ DE VILLE

N° GT 60-22 GAZ BUTANE



Le
dernier cri
de la
Technique

Estampillée
NF - ATG

Dessus ouvrant en fonte émail granité avec dossier à charnières, émaillé - 1 brûleur double intensif, 1 brûleur double rapide, 2 brûleurs lents - Grilles et brûleurs émaillés - Plateau de propreté mobile sous les brûleurs.

Four calorifugé à triple paroi, à circulation latérale des gaz et siphonnage à l'arrière chauffé par brûleur spécial en H

Grilloir à grande surface rayonnante, à 4 rangées de flammes

Tiroir à casserolerie faisant office de chauffe-assiettes

Tous les brûleurs sont du Type "VIVÉCO" - Thermostat régulateur automatique de la température du four pour le gaz de ville seulement.

DESSUS	} Largeur.....	c/m	60	
			Profondeur.....	» 60
FOUR	} Largeur.....	»	34	
			Profondeur.....	» 42
			Hauteur.....	» 24
HAUTEUR totale.....		»	80	
POIDS d'expédition (environ).....		kg	110	

Au gaz de ville se livre également sans thermostat.

Propane n° GT 160-22 — Gaz naturel n° GT 260-22 — Air propane n° GT 360-22

Conditions Générales de Vente

Extrait de nos conditions générales de vente qui sont celles de la « Chambre Syndicale des fabricants d'appareils de chauffage et cuisine domestiques ».

PRIX. — Toute livraison est facturée au prix en vigueur le jour de l'expédition.

TRANSPORT. — Quel que soit le mode de facturation, les marchandises voyagent aux frais, risques et périls du destinataire, à qui il appartient de les vérifier à l'arrivée, et, le cas échéant, d'engager des recours vis-à-vis du transporteur. (Se reporter au chapitre VI des conditions générales de vente jointes au présent catalogue).

PAIEMENT. — Toutes les fournitures sont payables à 30 jours de fin de mois de la date d'expédition ou, à défaut, de mise à disposition, net, sans escompte et sur références commerciales d'usage.

GARANTIE. — Si, par suite d'une malfaçon, une pièce est reconnue défectueuse, nous ne pouvons être engagés au delà du remplacement pur et simple de la pièce en question, notre client se chargeant d'en assurer la mise en place.

Les légers fendillements qui peuvent apparaître (même dès la mise en service) sur une pièce émaillée, et qui sont visibles en particulier sur les émaux de teinte claire ne peuvent en aucun cas être considérés comme défaut de fabrication. Ces craquelures sont le résultat de la différence des coefficients de dilatation qui existe entre la fonte ou la tôle et l'émail, mais ne nuisent en rien à l'adhérence de ce dernier.



S. A. DES USINES DU PIED-SELLE

Au Capital de 120.000.000 de Francs

Siège Social et Direction Commerciale, 173, Boulevard Haussmann
PARIS-VIII^e - Tél. ÉLYsées 83-70

USINES :

A FUMAY (Ardennes)

A PARIS, 7 et 9, rue Adolphe-Mille (XIX^e)

IMPRIMÉ PAR
P. ANCIAUX
CHARLEVILLE



GRAND GROS & C^o S.A.R.L.
QUINCAILLERIES
3, Avenue de la République
BESANCON

PIED SELLE

TARIF 17 JUILLET 1953

NOTA. — Conformément à nos conditions générales de vente, toutes nos marchandises sont toujours facturées au cours du jour de l'expédition quelles que soient l'ancienneté de la commande et la date de livraison spécifiée.

CHAUFFAGE

I - CUISINIÈRES A FEU CONTINU

A) EN ACIER et FONTE "Type Bloc"

Façade et côtés en fonte émaillée.
 Plaques COUP DE FEU et TAMPON munis d'ailettes récupératrices.
 Poignées chromées. Barre devant chromée.

N°	Taille		Prix émail couleur	Prix émail blanc
CK 60-52	60 cm	foyer mixte	25.000	26.000
CK 65-52	65 cm	foyer mixte	25.500	26.500

B) EN FONTE "Type Bloc" (façade et côtés émaillés)

Plaques COUP DE FEU et TAMPON munis d'ailettes récupératrices
 avec poignées, boutons et barre devant chromés

N°	Taille		Prix émail couleur	Prix émail blanc
CF 60-51	60 cm	foyer mixte	28.000	29.000
CF 65-51	65 cm	foyer mixte	28.500	29.500
CF 75-51	75 cm	foyer mixte	32.600	33.400
CF 85-51	85 cm	foyer mixte	37.200	38.000
		Suppléments : Dosseret fonte émail. CF 75-51	2.300	
		» » CF 85-51	2.600	
		Barre contournante chromée CF 75-51, CF 85-51	2.950	



II - CUISINIÈRES A FEU CONTINU

Modèles Brevetés S.G.D.G.

foyer spécial et plaques chauffantes à ailettes

A) FAÇADE et COTÉS en FONTE ÉMAIL BLANC

N°	Taille		Prix
CF 81-31	80 cm	“NOVARITA” foyer mixte - sans chaudière	43.000
		avec chaudière	46.000

B) EN ACIER (émail blanc neige)

CT 85-31	85 cm	“L'ARITA” foyer mixte	
		sans chaudière.	53.900
		avec chaudière.	57.400
		Supplément : Couvercle mobile en acier, émail blanc, recouvrant le dessus CF 81-31, CT 85-31.	5.000

III - CUISINIÈRES ACIER ET FONTE

			Prix émail couleur	Prix émail blanc
141	75 cm	foyer mixte.	23.600	24.600
		Suppléments : Poignées et boutons chromés		800
		Barre devant chromée.		950
1240 A	85 cm	foyer mixte.	27.150	28.100
		Suppléments : Poignées et boutons chromés		890
		Barre devant chromée.		1.010
		Barre contournante chrom. n° 141 et 1240 A		3.000

IV - CUISINIÈRES FONTE

façade et côtés émaillés

CF 75-15	75 cm	foyer mixte.	27.600	28.600
		Suppléments : Poignées et boutons chromés		800
		Barre devant chromée.		950
CF 85-15	85 cm	foyer mixte.	33.100	34.400
		Suppléments : Poignées et boutons chromés		890
		Barre devant chromée.		1.010
616	85 cm	foyer mixte.	41.600	43.200
618	95 cm	»	46.700	48.400
		Suppléments : Poignées et boutons chromés		1.120
		Barre devant chromée.		1.010

V - APPAREILS DE CHAUFFAGE

émaillés

	Numéros	Prix
CHEMINÉE MIXTE, à feu continu	AF 90-51	13.800
CHEMINÉE A BOIS, à feu continu	AK 80-41	10.000
CHEMINÉE A BOIS, à feu continu	AK 75-41	13.200
CHEMINÉE A HOUILLE, à feu continu, “Estampillée NF-UFACD”, avec bavette.	AK 80-32	15.000
CALORIFÈRES A FEU CONTINU, “Estampillés NF-UFACD” pour tous combustibles (y compris le coke)		
avec bavette	AF 80-34	15.600
avec bavette	AF 12-34	21.000

VI - CUISINE ET CHAUFFAGE

CT 30-83 CUISECHAUF, émail blanc.
 Supplément : Couvercle mobile en acier, émail blanc,
 recouvrant le dessus.



1.800

GAZ

(Gaz de Ville - Butane - Propane - Air propané - Gaz naturel)

I - RÉCHAUD-PLAT

RÉFÉRENCES			PRIX
Gaz de Ville	Butane		
GF-56.51	GF-56.61	RÉCHAUD-PLAT EN FONTE, 2 feux, 3 robinets (56 cm x 34,5 cm x 9 cm) (Estampillé NF-ATG). Émail granité. . .	5.170
		» blanc.	5.390
		Suppléments :	
		Grilles émaillées.	290
		Brûleurs émaillés	460
		Cuvettes de propreté sous les brûleurs :	
		Email granité	440
		Email blanc	570
		Dosseret } Email granité	1.320
		} Email blanc.	1.570

II - RÉCHAUDS-FOUR ADAPTABLES A TOUS LES GAZ

RÉFÉRENCES			
UF-49.31		RÉCHAUD-BLOC EN FONTE, à 2 feux, four calorifugé, dessus ouvrant, brûleurs émaillés, (Estampillé NF-ATG sur proto- type). Sans dosseret	16.200
		Avec dosseret	17.500
		Supplément :	
		Grilloir à contact "Griléco" (brev. S.G.D.G.)	2.000
UF-55.32		RÉCHAUD-BLOC EN FONTE, à 2 feux, four calorifugé à triple paroi, dessus ouvrant, grilles et brûleurs émaillés. Dosseret enveloppant	23.000
UT-56.31		RÉCHAUD-BLOC EN ACIER, à 3 feux, four calorifugé à triple paroi, grilloir à contact "Griléco" (breveté S.G.D.G.), brûleurs émaillés, dessus ouvrant, dos- seret enveloppant équilibré, (Estampillé NF-ATG).	27.700
		Le même réchaud avec thermostat indéré- glable, à réglage automatique sur le robinet.	33.700



RÉFÉRENCES

ET-56.41

RÉCHAUD-BLOC MIXTE EN ACIER, gaz et électricité, dessus 3 feux gaz, four électrique puissance 900 watts. 32.000

COFFRE-SUPPORT EN ACIER, façade et côtés EMAIL BLANC, poignée chromée, pour réchauds UT-56.31 et ET-56.41 6.500

III - CUISINIÈRE A GAZ

et CUISINIÈRE MIXTE CHARBON-GAZ

RÉFÉRENCES			
Gaz de Ville	Butane		
GT-60.11	GT-60.22	CUISINIÈRE à 4 feux (Estampillée NF-ATG), avec dossier et à charnières	48.400
		Supplément : Thermostat (pour gaz de ville seulement).	5.800
MG-85.72	MB-85.82	CUISINIÈRE MIXTE, charbon-gaz de 85 cm, à feu continu, sans chaudière	69.500
		Suppléments : Chaudière de 8 litres. Couvercle mobile en acier, émail blanc, recouvrant le dessus partie charbon	3.500 3.500

IV - RADIATEURS

RÉFÉRENCES			
Gaz de Ville	Butane		
RF-71.11		RADIATEUR à GAZ de VILLE, "RAHOME" en fonte émaillée, avec robinet de sécurité (Estampillé NF-ATG sur prototype)	16.700
	RF-71.21	RADIATEUR à GAZ BUTANE "RAHOME" en fonte émaillée, avec robinet simple	13.500

IMP. MERCURE - 37, RUE MYRHA, PARIS-XVIII

USINES DU PIED-SELLE

SOCIÉTÉ ANONYME AU CAPITAL DE 120.000.000 DE FRANCS

173, Boulevard Haussmann, PARIS (VIII) - Téléphone : ÉLY. 83-70

Dépôt à PARIS : 7, Rue Adolphe-Mille (XIX^e)

Usines à FUMAY (Ardennes) et à PARIS