



# CHAUFFAGE

1954 - 55

BAZAR DE L'HOTEL DE VILLE





**Au rayon CHAUFFAGE du**

# **BAZAR DE L'HOTEL DE VILLE** le plus grand spécialiste français vous trouverez :

## **Une exposition permanente de plus de 300 appareils**

réunissant toutes les grandes marques d'appareils à charbon, mazout, bois, gaz, butane, pétrole, alcool, etc... dont une partie seulement vous est présentée dans ce catalogue.

## **Des conditions de crédit très avantageuses**

vous permettant de payer par mensualités tout appareil de plus de 12.000 frs, presque au même prix qu'au comptant, sans formalités, ni délais.

Exemple : pour un appareil du prix de 40.000 francs, vous payez :  
A la commande :

1/4 du prix total, soit	10.000 frs
Droit fixe de dossier	550 frs
Frais : 1 % du montant total.	400 frs
	<hr/>
	10.950 frs
5 mensualités de 6.000 frs.	30.000 frs
	<hr/>
	40.950 frs

Le nombre de mensualités est variable suivant l'importance de l'achat. Notre Bureau de Crédit au 4<sup>e</sup> étage vous donnera tous renseignements à ce sujet.

Les bons de la Semeuse sont également acceptés. Le Bureau Crédit se charge de transmettre vos demandes de crédit à cet organisme.

## **Un stock complet de pièces détachées**

pour tous modèles même anciens (nous indiquer le numéro et la marque de l'appareil et, si possible, nous apporter les vieilles pièces) ; accessoires de fumisterie (tuyaux, coffres à charbon, seaux, etc...).

## **Un atelier de réparation**

unique en son genre pour réparer et mettre à neuf vos appareils. Enlèvement et livraison à domicile Paris et banlieue. Devis avant travaux.

## **Tous les combustibles**

qui vous seront livrés à domicile : Charbon, bois, Butane-Primagaz, Fuel-Mazout, alcool, pétrole, "charbon-liquide", etc...

## **Un service d'installation**

de chauffage central : les ateliers TECHNICA, installateur agréé du Gaz de France et des Chambres syndicales de la Fumisterie et de la Plomberie, qui se charge aussi des installations sanitaires (cabinets de toilette, salles de bain, plomberie, etc...) Devis gratuit.

**BAZAR DE L'HOTEL DE VILLE**  
Rue de Rivoli - PARIS - TURbigo 68-30

*Toutes les dimensions sont indiquées en centimètres ; la hauteur est indiquée par la lettre H, la largeur par L, la profondeur par P. Le volume en mètres cubes chauffé par l'appareil est indiqué par m<sup>3</sup>. Ce renseignement est donné à titre indicatif, car il varie suivant la nature des parois et l'exposition des locaux.*

# Foyers et calorifères à charbon, coke, boulets

## 1. Cheminée B.H.V.

Feu continu visible, émail gris, castor, brun, foyer réfractaire, réglage par valve.

N° 55. H. 60. 60 m<sup>3</sup>.

N° 65. H. 60. 100 m<sup>3</sup>.

## 2. Calorifère GOMA.

A feu continu pour tous charbons, réglage triple par une seule ventouse, fonctionne à l'extrême ralenti, tout fonte émail, brun, castor, gris.

N° 1540. H. 70, de 100 à 130 m<sup>3</sup>.

N° 1541. H. 77, de 150 à 170 m<sup>3</sup>.

## 3. Cheminée B. H. V. 8.

En exclusivité. Véritable feu continu, visible par porte à micas, émail gris-bleu, brun ou castor, réglage à ventouse, garnitures chromées, 100 m<sup>3</sup>.

## 4. Cheminée BRIFFAULT "MAXI".

Fonte émaillée couleur, intérieur réfractaire, feu continu à charbon et coke. H. 64, 80 m<sup>3</sup>.

## 5. Cheminée-Cuisinière

### MIDINETTE.

Feu continu visible. Tous combustibles. Dessus à rondelles. Four à cuire. Tout fonte, émail couleur, présentation renforcée B. H. V. charnières fonte dans la masse.

H. 50. L. 60. P. 36, 100 m<sup>3</sup>.

Avec charbonnier H. 65.

## 6. Calorifère DEVILLE.

Email couleur, foyer réfractaire, à dégagement rapide d'air chaud par multiples ajours, charbon et coke.

N° 1. Aérotoil H. 72 pour 90 m<sup>3</sup>.

N° 7522. Aérotoil H. 79 pour 120 m<sup>3</sup>.

N° 7544. Aérofonte H. 79 pour 120 m<sup>3</sup>.

## 7. Cheminées Hollandaises.

Finition irréprochable, technique parfaite à récupération des gaz, chauffage souple de l'extrême ralenti au rendement élevé par rayonnement et convection. En marche continue lente, consomment de 150 à 400 grammes de charbon par heure, selon le modèle. DRU-JAARSMA :

Cyclus 68 pour 245 m<sup>3</sup>.

70 pour 300 m<sup>3</sup>.

De la manufacture Royale des foyers de Hollande.

EM JAARSMA :






REX 6 pour 225 m<sup>3</sup>.

MENTOR pour 320 m<sup>3</sup>.

ROLAND pour 380 m<sup>3</sup>.

9. Voir page 2.

3



**ARTHUR-MARTIN**

voir figure page précédente.

Feu continu, émail brun, garnitures chromées, foyer réfractaire.

N° 48-43. H. 66 pour 80 m<sup>2</sup>.

N° 48-57. H. 67 pour 130 m<sup>2</sup>.

N° 48-59. H. 80 pour 160 m<sup>2</sup>.

**10. Cheminée ARTHUR-MARTIN 47-50.**

Feu continu, fonte émail brun, brûle en couche mince.

H. 70 pour 170 m<sup>2</sup>.

**201. Calorifère IDÉAL-CLASSIC.**

A tirage renversé, fonte émail couleur, foyer réfractaire, brûle le coke.

N° 350. H. 62 pour 80 m<sup>2</sup>.

N° 351. H. 68 pour 100 m<sup>2</sup>.

N° 360. H. 73 pour 120 m<sup>2</sup>.

N° 361. H. 82 pour 150 m<sup>2</sup>.

**14. Cheminée B.H.V. S.V.P.**

Tôle et fonte, émail couleur, garnitures chromées, feu continu visible, à charbon. H. 57 pour 70 m<sup>2</sup>.

**16. Petite cheminée 333 FAUNUS.**

Porte à micas, foyer réfractaire, buse récupératrice, émail céramique brun. H. 60 pour 70 m<sup>2</sup>.

**202. Foyer GODIN 1433.**

Création nouvelle, intérieur acier garni réfractaire, pour charbon maigre et coke, combustion lente à travers la masse. Extérieur en fonte émaillée couleur.

H. 63 pour 160 m<sup>2</sup>.

**20. Calorifère PIED-SELLE.**

En fonte émaillée, portes étanches, charbon et coke, très moderne.

N° 80 × 34. H. 61 pour 85 m<sup>2</sup>.

N° 12 × 34. H. 75 pour 165 m<sup>2</sup>.

**21. Calorifère B.H.V. 1590.**


A feu continu, fonte émaillée couleur, pour tous combustibles y compris le coke, chargement en façade, dessus à tampon étanche.

H. 82 pour 170 m<sup>2</sup>.


**22. Calorifère B.H.V. 590.**

Feu continu, fonte émail couleur, foyer réfractaire pour tous combustibles y compris le coke, réglage par admission d'air réchauffé.


H. 61 pour 100 m<sup>2</sup>.



10




201



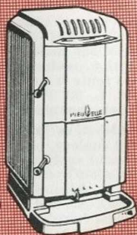
14



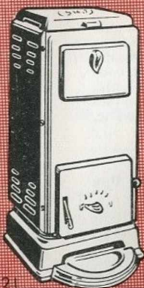
16




202



20



21




22



24



27




28



29




30



31



32



203

**24. Cheminée GODIN**

Feu continu à charbon, fonte émail couleur.  
N° 159. H. 56 pour 60 m<sup>2</sup>.  
N° 175 P. H. 60 pour 80 m<sup>2</sup>.

**27. Cheminée MONTHERMÉ.**

A feu continu, brûle anthracite, boulets maigres et coke.  
N° 62. H. 65 chauffe 85 m<sup>2</sup>.

**28. Cheminée B.H.V. 6.**

Pour tous combustibles, double enveloppe à circulation d'air, intérieur fonte, feu visible. H. 66 chauffe 85 m<sup>2</sup>.

**29. Cheminée ATRIA  
BRIFFAULT.**

Feu continu à haut rendement, boîte amovible de circulation des gaz de combustion, façade ouvrante, porte étanche intérieure, fonte émail couleur.  
H. 76 chauffe 160 m<sup>2</sup>.

**30. Calorifère SAINT-NICOLAS.**

A feu continu visible pour tous combustibles y compris le coke, porte de foyer et tampon étanches par joints d'amiante. Double enveloppe à circulation d'air, fonte émail couleur.  
N° 690. H. 66 chauffe 120 m<sup>2</sup>.  
N° 695. H. 75 chauffe 150 m<sup>2</sup>.  
N° 790 bis. H. 83 chauffe 180 m<sup>2</sup>.

**31. Cheminée " Millefeux " DEVILLE**

Feu continu visible, porte avant à micas, fonte émaillée couleur.  
N° 7313. H. 56 chauffe 70 m<sup>2</sup>.

**32. Cheminée AUER.**


Feu continu par combustion à travers la masse, brûle tous les charbons, foyer réfractaire. Email céramique brun.  
N° 701. H. 66 chauffe 75 m<sup>2</sup>.

**203. Cheminée SOREFO de la Société Rémoise de Fonderie.**


A feu continu, foyer réfractaire interchangeable sans démontage, fonte émaillée couleur.  
N° E4-54. H. 69 chauffe 120 m<sup>2</sup>.




34




35



37




204



205



206



207



208

**34. Cheminée LACO.**

Modèle brûle-tout en fonte émaillée couleur. Hauteur 68 cm. N° 105. N. Chauffe 90 m<sup>3</sup>.

**35. Calo FAVA 119.**

Pour chauffage de grands locaux, pavillon, vestibule. Tout fonte, foyer réfractaire pour tous combustibles. H. 98 pour 300 m<sup>3</sup>. Fonte émaillée couleur. Fonte aluminisée.

**37. Cheminée BRIFFAULT "LUXIA".**

Feu continu, tout fonte émail couleur, foyer réfractaire pour charbon et coke, dessus ouvrant pour chargement, joints étanches, parois à circulation d'air chaud. H. 67 pour 100 m<sup>3</sup>.

**204. Calorifère "COMPÉTITION" réservé au B.H.V.**

Feu continu pour tous charbons, fonctionne de la grande puissance à l'extrême ralenti, foyer réfractaire. Très économique. En fonte émaillée brun. Chauffe 85 m<sup>3</sup>, haut. 58 cm.

**205. Calorifère GOMA "560" dit Calorifère Américain, assure le chauffage de vastes locaux, fonctionnement au ralenti parfait, un chargement par 24 heures. H. 76. Cube chauffé 210 m<sup>3</sup>.**

**206. Calorifère GOMA "1551" dit poêle Irlandais, pour chauffage des grands locaux, ralenti très bas. H. 71. Cube chauffé 260 m<sup>3</sup>.**

**207. Cheminée DEVILLE "LUCIOLE" N° 7314.**

Corps intérieur acier garniture réfractaire. Habillage extérieur fonte, grille avant abattante. H. 56 chauffe 75 m<sup>3</sup>.

**208. Foyer "GODIN 383".**

Feu continu, garniture réfractaire, boîte à fumées à récupération. H. 60. Cube chauffé 130 m<sup>3</sup>.

Achetez aujourd'hui,  
payez plus tard,  
en profitant de nos  
conditions de crédit  
spécialement avantageuses  
(voir page 2)

**209. Foyer GODIN 405 E.**

à feu lent, brûle tous les charbons et le coke, chargement dessus, fonte émaillée.

H. 70 cm. Cube chauffé 90 m<sup>3</sup>.

**210. Cheminée CHAPPÉE.**

Feu continu, enveloppe extérieure fonte émaillée, garnitures chromées.

H. 60. N° 8088 chauffe 110 m<sup>3</sup>.

H. 65. N° 8089 chauffe 150 m<sup>3</sup>.

**211. Calorifère CHAPPÉE 8110.**

à feu continu visible, bavette en façade, fonte émaillée, tous les charbons coke et boulets.

H. 56 chauffe 120 m<sup>3</sup>

**212. Calorifères CHAPPÉE.**

Feu continu visible, combustion à travers la masse départ direct, tous les charbons et boulets.

H. 55. N° 8093. Vol. chauffé 100 m<sup>3</sup>.

H. 66. N° 8094. — 130 m<sup>3</sup>.

H. 75. N° 8095. — 150 m<sup>3</sup>.

H. 80. N° 8096. — 200 m<sup>3</sup>.

Brûle le coke à partir du 8094.

**213. Calorifère FAURE "ARDENT" 95-52.**

à haut rendement, lignes ultra-modernes, feu continu, combustion à travers la masse, pour tous les anthracites et le coke.

H. 83 chauffe 130 m<sup>3</sup>.

**214. Cheminée "RIVOLIA O".**

Exclusivité B.H.V., type hollandais, feu visible par grande porte à micas, circulation des gaz chauds par canaux formant boîte de retenue des fumées. Email céramique brun. Allure de chauffe extrêmement souple. Très décorative. Chauffe 160 m<sup>3</sup>.

**215. Calorifère FAURE**

« Lux »

Un chargement par 24 heures. Intérieur réfractaire, buse récupératrice.

N° 425 chauffe 80 m<sup>3</sup>

N° 426 chauffe 120 m<sup>3</sup>


N° 427 chauffe 180 m<sup>3</sup>

**216. Calorifère DIETRICH**

Genre Irlandais, fonte émaillée, combustion à travers la masse, anthracite, houille et boulets.

N° 784 tirage renversé pour 200 m<sup>3</sup>


N° 781 tirage en chicane pour 130 m<sup>3</sup>



209




210




211




212



213



214



215



216




217




218



219



39



38



42



40



43

**217. Cheminée FRANCO-BELGE « Diane »**

Pour anthracite, boulets. Feu continu en fonte émaillée couleur. Grande porte chromée  
N° 517 pour 125 m<sup>3</sup>.

**218. Calorifère FAURE « Bruay »**

Du type américain à haut rendement pour utilisation des braisettes et grains. Feu visible, trémie d'alimentation continue.  
N° 436 chauffe 120 m<sup>3</sup>  
N° 437 chauffe 180 m<sup>3</sup>

**219. Cheminée ROSIERES « Caldéa »**

Petite cheminée tout fonte émaillée couleur, feu visible, très économique.  
N° 201 pour 80 m<sup>3</sup>

**Foyers et poêles à bois ou bois et charbon**

**38. Cheminée CHAPPÉE 8032.**  
Mixte bois et charbon, fonte émail, foyer réfractaire.  
H. 57 pour 150 m<sup>3</sup>.

**39. Poêle mixte "Modia" BRIFFAULT.**  
Pour bois et charbon, trois faces fonte émail, réglage par valve d'admission d'air.  
H. 47. P. 28 pour 70 m<sup>3</sup>.  
Modia à bois pour 70 m<sup>3</sup>.

**40. Poêle Mixte "REMO" SoRéFo de la Sté Rémoise de Fonderie.**  
Permet le chauffage au bois et au charbon en deux foyers distincts, système spécial, fonte émaillée.  
H. 45 pour 60 m<sup>3</sup>.

**42. Poêle à bois et mixte "CALORIC" SEINE ET SARTHE.**  
Appareil à récupération grande puissance de chauffe, feu continu.  
Caloric bois. H. 55 pour 150 m<sup>3</sup>.  
Caloric mixte. H. 55 pour 150 m<sup>3</sup>.

**43. Petite cheminée BRIFFAULT "Nikou".**  
Feu vif pour le bois et le charbon, foyer réfractaire, porte en façade, corps en fonte émaillée couleur.  
H. 54 chauffe 60 m<sup>3</sup>.



45. Poêle à bois **FAUNUS** N° 923.

Fonte émail gris ou castor, feu visible, réglage par valve d'admission d'air. H. 47. L. 48. P. 28 pour 80 m<sup>2</sup>.

46. Poêle à bois **CHAPPÉE** " L'Hermétic "

A feu continu, visible, fonte émail. H. 53. L. 52. P. 32 pour 80 m<sup>2</sup>.

220. Cheminée **DEVILLE** " IFRANE " 7213.

Brûle le bois et le charbon indistinctement. H. 50 chauffe 80 m<sup>2</sup>.

221. Cheminée **BAUDIN** " ROXANE ".

Combustion à travers la masse et en couche mince par tirage renversé, pour la marche continue. Tirage direct pour l'allumage. Double enveloppe, brûle le bois et le charbon. H. 56 chauffe 110 m<sup>2</sup>.

222. Le "CALORIC R" des **Fonderies Seine et Sarthe**.

A feu continu, modèle à bois et modèle mixte bois et charbon, foyer de combustion tout fonte. Récupérateur de chaleur dessus. H. 55 chauffe 160 m<sup>2</sup>.


223. Cheminée **ROSIERES** « Ourida »

Tout fonte émaillée, pour la houille et le bois. N° 212 chauffe 90 m<sup>2</sup> N° 263 chauffe 150 m<sup>2</sup>

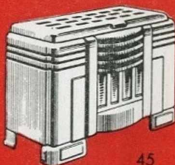
44. Cheminée mixte " Tyrol " **MONTHERME**.

Bois et charbon à feu continu. Portes dressées étanches, grille devant abatante, tout fonte, émail couleur. N° 77. H. 64 pour 130 m<sup>2</sup>.


Demain, l'appareil de votre choix peut être chez vous moyennant un premier versement minime : Renseignez-vous sur nos conditions de crédit (voir page 2)



46



45



221




220



222



223



44


# Radiateurs à gaz et à butane



47



49




51




52



57




224



225



226



227

## 47. Radiateur AUER HF. 1.

A gaz ou à Butane, en tôle d'acier émaillée, extra-plat, forme écran, flammes blanches, avec ou sans veilleuse et sécurité, coupe-tirage anti-refouleur, pour 70 m<sup>3</sup>. AuER HF 1 avec sécurité et régulateur de pression.

## 49. Radiateur GAZECHAL

"Kistella".

Gaz ou butane, véritable cheminée à porte ouvrante étanche à micas et feu visible, tout fonte émail castor, 90 m<sup>3</sup>.

Kistella N° 1000 V.

Valve bilame, veilleuse de sécurité.

## 51. Radiateurs à gaz AUER et GAZECHALEUR.

A éléments fonte émaillée, robinetterie à veilleuse et sécurité. Chauffant de 60 à 180 m<sup>3</sup> selon le type.

## 52. Radiateur BLIN.

A gaz ou butane, tout fonte émail couleur, double rangée de becs Bray, flammes visibles, coupe-tirage, anti-refouleur, veilleuse et régulateur JPB. Autre modèle avec valve 640 et thermostat incorporé.

N° 60. H. 67 pour 50 m<sup>3</sup>.

N° 80. H. 73 pour 90 m<sup>3</sup>.

N° 100. H. 73 pour 120 m<sup>3</sup>.

## 57. Isothermeur ANEMOSTAT.

Radiateur à gaz à double enveloppe pour circulation d'air. Cellule de sécurité et thermostat d'ambiance groupés en un seul bloc de régulation.

N° C. 200 pour 60 m<sup>3</sup>.

N° C. 400 pour 120 m<sup>3</sup>.

Possibilité de branchement à travers cloison par ventouse directe.

## 224. Radiateur LILOR 658.

A gaz ou à butane, à bouteille incorporée, avec dégagement des gaz, chauffe 120 m<sup>3</sup> au gaz.

## 225. Cheminée BLIN 32.

A gaz ou à butane, avec dégagement des gaz, brûleur central à double rangée de flammes. Fonte émaillée, chauffe 60 m<sup>3</sup>.

## 226. Radiateur BLIN 47.

A gaz ou à butane, deux joues fonte émaillée, face tôle perforée, robinetterie à veilleuse et cellule de sécurité. Evacuation des gaz, chauffe 50 m<sup>3</sup>.

## 227. Radiateur BLIN 85.

A gaz ou à butane, à buse d'évacuation. Corps de chauffe en fonte émaillée, récupérateur coupe-tirage. Robinetterie à veilleuse d'allumage. Très économique à l'achat.

# Poêles d'ateliers, et divers

## 228. Poêle " TOTO "

Sté Paris Calos.

Brûle tout, rapide, à feu intermittent. Corps extérieur tôle vernie, intérieur réfractaire, socle et dessus émaillés. Tous combustibles.

N° 1. H. 56 chauffe 35 m<sup>3</sup>.

N° 2. H. 62 chauffe 50 m<sup>3</sup>.

## Poêle Cloche

60. DURENNE LE VAL D'OSNE.

Pour ateliers et magasins. Fonte, départ tuyaux dessus ou derrière, modèles pour 60 à 600 m<sup>3</sup>.

Cloche américaine, corps acier, grille fonte à décendrage, brûle tous déchets, chauffe 100 m<sup>3</sup>.

61. Poêle d'atelier moderne, pour ateliers, locaux commerciaux, etc.

Tout fonte, tous combustibles, brûle les déchets. Dessus plat à rondelles et tampon pour chauffage des récipients, chauffe 150 m<sup>3</sup>.

62. Poêle d'ateliers et usines.

A circulation d'air chaud ou à ailettes, tout en fonte, avec ou sans dispositif chauffe-gamelles, modèles de 500 à 3.000 m<sup>3</sup>.

229. Calorifères, à intérieur réfractaire, tous combustibles bois, charbon, coke, déchets, etc. Chapeau, socle et porte émail couleur.

B. H. V. N° 504. H. 71 pour 80 m<sup>3</sup>.

B. H. V. N° 506. H. 83 pour 150 m<sup>3</sup>.

GODIN 2121. H. 77 pour 80 m<sup>3</sup>.

GODIN 2122. H. 82 pour 125 m<sup>3</sup>.

GODIN 124. H. 102 pour 225 m<sup>3</sup>.



228




60



62



61



229

## POUR VOS INSTALLATIONS


173. Toute la tôlerie de tuyauterie de fumisterie.

Manchettes, mitre à clef, coudes buse, tampon à débouchure, embases nickelées, chromées et cuivre.

174. Les tuyaux et coudes sont vendus par longueur de 33 cm. et 66 cm. en noir, galvanisés, aluminium et émaillés blanc. Les diamètres sont standard et rigoureusement les suivants en millimètres : 83 - 90 - 97 - 104 111 - 125 - 132 139 146 153 160 - 167 et 180.

Voir rubrique Accessoires et Tuyaux en fin de catalogue.

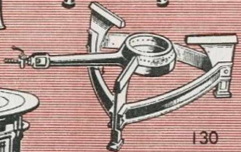
ULTIMHEAT  
VIRTUAL MUSEUM




230



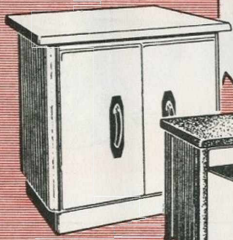
127



130



129



132



# Divers

230. **Poêle socle "FAURE"**. Tout fonte à retour de flammes, cuisine et chauffe très rapidement avec tous combustibles solides.  
B. H. 58, diamètre socle 23.  
C. H. 63, diamètre socle 24.  
D. H. 70, diamètre socle 28.

127. **Cloche de blanchisseuse**. Spécialité B. H. V. pour 8 fers minimum, tout fonte.

129. **Poêle pour lessive** ou chauffage des grands récipients. Fonctionne en plein air avec 2 mètres de tuyaux, à charbon ou à bois. Dessus à rondelles et tampon. Portatif.

130. **Réchauds à gaz ou à butane pour lessiveuse**.  
Ménagez vos appareils de cuisine émaillés en utilisant des réchauds portatifs se branchant facilement pour la lessive, les confitures, etc.

132. **Buffets supports de réchaud pour le gaz ou le butane**, modèles laqués, dessus émail ou modèles tout émail, à pieds ou à socle, modèle à tiroir et casier porte-bouteilles. Modèles spéciaux réservés au B. H. V. Modèle GEORY à des prix très avantageux. Modèle BARNONCEL tout émail.

LE B.H.V. est Station-Service  
BUTANE-PRIMAGAZ

Echange de bouteilles

Service de livraison

# Cuisinières à charbon

**63. Poêle triangulaire du Nord.** Grand choix de poêles triangulaires décorés chromés et de grand luxe, chauffage intensif, brûlant tous les charbons gras et le coke. Grand four à double porte.

**64. Poêle flamand.** Tout fonte, émail couleur, tous charbons : maigre, gras, grand four à cuire et à rôtir, dessus poli. C'est un poêle du Nord.

**65. Poêle flamand.** Tout fonte brute ou émail, pour tous les charbons maigres ou gras, grand four, cuisine et chauffage, très économique, différents modèles.  
L. 66. H. 58 environ.

**66. Cuisinière en fonte,** émail couleur et blanc, grand four, foyer bois ou charbon.  
L. 60. P. 43.  
L. 70. P. 43, bain-marie.

**68. Poêle du Berry ou Marine pour chauffage et cuisine.** Feu très vif, foyer mixte bois ou charbon, four à cuire.  
L. 58. H. 62 environ.  
Monthermé n° 51.  
Chappée n° 7002.

**69. Cuisinière**  
**MONTHERME 203.** Fonte émaillée, décors modernes, bouillotte alu verseuse et portative, charbonnier. L. 60.

## PIÈCES DÉTACHÉES..

Stock permanent très important de pièces détachées pour cuisinières, calorifères et cheminées charbon et gaz. (Voir rubrique tuyaux et accessoires à la fin du catalogue).

63


64

65

66

68

69



**70. Cuisinière JEGA**  
" Diamant ".

Feu continu, bloc moderne, avec grand four à chauffage constant sur 5 faces, tiroir de sol, modèle luxe de 56 x 56.

**72. Cuisinières " RIVOLIA ".**

**B. H. V.**, bloc de grand luxe. A feu continu, foyer breveté, tout fonte émail blanc, garnitures chromées, intérieur de four émail à sole tournante. Couvercle dessus.  
N° 50-60. L. 60 s/chaudière.  
N° 53-70. L. 70 chaudière.  
N° 56-80. L. 80 chaudière.

**76. Cuisinières FAUNUS.** A feu

continu, foyer charbon, tout fonte émail blanc, bain-marie, brûlage systématique des gaz. Extrêmement économique. Modèle à socle, garniture chromée.  
Starlett 164. L. 65.  
Star 175. L. 75.  
Vedette 185. L. 85.

**77. Cuisinières BAUDIN "Style".**

Tout fonte émaillée blanche, foyer mixte bois et charbon, assure la combustion de tous les gaz admis. Très faible consommation en feu lent. Sur socle, forme bloc, à chaudière. Modèle de grand luxe.  
N° 1 en 68.  
N° 2 en 77.

**78. Cuisinière " Novarita "**  
**PIED SELLE.**

Chauffe en feu lent 15 heures sans recharge. Grand four calorifugé, forme bloc moderne sur socle. Fonte émail blanc, socle noir.  
N° CF. 81-31. L. 80.

**79. Cuisinière MONTHERME.**

Tout en fonte, foyer mixte pour le bois ou le charbon, émail blanc ou gris-bleu, barre avant.  
N° 371. H. 74. L. 61.




70



72



76



77



78



79



80. Cuisinière **MONTHERME** <sup>PLATEAU</sup>  
VIRTUEL MUSEUM

A feu continu, foyer à bois, charbon, boulets et coke, toutes les portes étanches par dressage, four à sole tournante, charbonnier basculant, four 33 x 37.  
N° 303 B. L. 65.

81. Cuisinières **GODIN**.

A feu continu, encombrement minime, façade fonte et deux portes ouvrantes en tôle d'acier émail blanc, fronton arrière protège-mur, foyer mixte, four émaillé.  
N° 1201. L. 60.  
N° 1204 pour juxtaposition avec 466 et 468.

82. Cuisinières **MONTHERME**.

A feu continu, foyer mixte bois ou charbon, brûle les demi-gras, les boulets et le coke, 10 heures sans recharge. Porte de foyer étanche. Passage très rapide du feu lent au feu vif, tout fonte émail blanc sur socle. Bain-marie 7 et 9 litres.  
N° 404. L. 72.  
N° 505. L. 80.


231. Cuisinières assurant le chauffage central ou la distribution d'eau chaude. Différents modèles, tôle d'acier ou fonte émaillée. Idéal Standard, Chappée et Faunus.

232. Le " Cuiséchauf " **PIED SELLE 54.**

Appareil Complémentaire, feu continu et cuisine, foyer mixte spécial (breveté), dessus à plaque chauffante et ailettes, fonctionne 13 heures sans rechargement, largeur 40 cm.

233. Cuisinière **BRACHET RICHARD 1443.**


Charbon et bois à feu continu. Corps émail blanc, dessus poli fin, présentation très moderne, s'accouple avec la cuisinière à gaz BRACHET 443.  
L. 70.






234

**234. Cuisinière ALBA.**  
A feu vif et intermittent, réservée au B. H. V., pour cuisson et chauffage rapide, trois faces fonte émail blanc, bain-marie, foyer à bois et à charbon. Très avantageuse L. 75.




235

**235. Cuisinière BRIFFAULT**  
**décors "ACOREX".**  
Tout fonte, bain-marie, feu intermittent, foyer mixte bois et charbon, 3 faces émail blanc, modèle sur socle et modèle sur pied 75 cm. et 85 cm.



236

**236. Cuisinières PIED SELLE 54.**  
A feu continu très ralenti, foyer mixte en réfractaire bois et charbon, bain-marie, décentrage par grille mobile. Dessus à plaques chauffantes 3 faces émail blanc.  
N° 60-54. L. 61 tôle et fonte.  
N° 60-53. L. 61 fonte.  
N° 75-52. L. 71 fonte.  
N° 85-52. L. 81 fonte.




237

**237. Cuisinière**  
**PIED-SELLE "ARITA 54".**  
A feu continu de 12 heures sans rechargement, foyer mixte bois-charbon, et coke, toute tôle d'acier émail blanc, bain-marie 8 litres, dessus à ailettes récupératrice L. 85 cm.



238

**238. Cuisinière CHAPPÉE**  
**"SANIBLOC" pour le charbon.**  
A feu continu, entièrement calorifugé, avec couvercle dessus, consomme 80 grammes de charbon à l'heure au ralenti.  
Largeur 53 cm, largeur de four 34 cm, chauffe de 40 à 50 m².  
N° 55-78.



239

**239. Cuisinière "RIVOLIETTE C"**  
**Exclusivité B. H. V.**  
Bloc sur socle en fonte émail blanc, feu lent assurant le chauffage des locaux, foyer mixte bois et charbon, bain-marie, grand four à cuire et four étuve. Modèles Elégants et avantageux. Deux tailles L. 70 et L. 80.

Payez vos appareils  
sur vos revenus  
en utilisant nos  
facilités de paiement  
(voir page 2)



### Calibrage des Charbons

appellation	dimensions en mm
<b>Gros calibres</b>	<b>80/120</b>
<b>Gailletins</b>	<b>50/80</b>
<b>Noix</b>	<b>30/50</b>
<b>Noisettes.</b>	<b>15/30</b>
<b>Braisettes</b>	<b>10/15</b>
<b>Grains.</b>	<b>6/10</b>
<b>Granules .</b>	<b>3/6</b>
<b>Fines</b>	<b>0/10</b>

Coke de gaz	Coke métallurgique
<b>Grésillons</b>	<b>10/20</b>
<b>Coke 0</b>	<b>20/40</b>
» 1	<b>40/60</b>
» 2	<b>60/90</b>

#### 240. Cuisinière " B. H. V. 72 "

**Exclusivité B. H. V.**

A feu lent, foyer mixte bois et charbon, dessus affleurant les côtés, sur socle, fonte émaillée blanche, barre en façade et garnitures chromées, étagère de four tournante et contre-porte de four émaillées. L. 72.

#### 241. Cuisinière " B. H. V. 655 "

**Exclusivité B. H. V.**

A feu lent, toute fonte émaillée blanche sur socle, garnitures chromées, bain-marie, réglage par ventouse d'air, dessus non débordant. Robuste, avantagée. Economique. L. 66.

#### 242. Cuisinières FRANCO-BELGE

A feu continu. Portes de foyer et de cendrier étanches sur joint d'amiante. Foyer pour charbons flambants sec. 1/4 gras et maigre, barre avant.

L. 75 cm chaudière n° 433  
L. 75 cm s/chaud. n° 443

#### 243. Cuisinière JEGA

**« Mercure »**


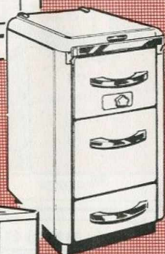


Feu continu bloc, foyer supérieur et four inférieur, bac à charbon roulant. Garnitures chromées.

L. 46 P. 56  
L. 56 P. 56

#### 244. Cuisinière DIETRICH

**« Perce-Neige »**


Feu continu en acier émaillé contre façade en fonte, four émail; pour charbon maigres, anthracite et flambants secs. L. 1733 L. 75 cm.




# Cuisinières et Réchauds à gaz



92




91



93



94



96



97

## 91. Cuisinière Idéal Standard "GAZINA"

Bloc moderne luxe. Grand four calorifugé à rôtir avec thermostat, four à griller avec plafond rayonnant. Couvercle de propreté recouvrant le dessus.

N° 526. L. 85.

## 92. Cuisinière ARTHUR MARTIN.

Forme bloc, four grillade calorifugé, à triple paroi, dessus à couvercle abattant. Différents modèles à 3 ou 4 feux. Dessus pour le gaz et le butane. H 80, L. 55, P. 60.

N° 36 × 31 couvercle et grilloir.  
N° 36 × 32 couvercle, grilloir et thermostat.

N° 36 × 42 couvercle, grilloir, thermostat et allumage automatique.

N° 93 × 51 couvercle, grilloir four électrique.

## 93. Cuisinière FAR "Altesse 53"

Bloc moderne tout acier blanc neige, 4 feux gaz, brûleurs et grilles émail, grand four grillade à triple paroi calorifugé, chauffé par brûleur circulaire breveté, régulation par thermostat, tiroir de propreté dissimulé à l'intérieur du four.

L. 55. P. 56.

N° 54. Gaz ou butane sans grillade.

N° 54 H Gaz ou butane avec porte à hublot, éclairage électrique.

N° 54 M Gaz ou butane avec four électrique.

## 94. Cuisinière ACER combinée.

Toute la gamme des cuisinières, dessus tout gaz ou gaz et électricité, four gaz ou électrique, à cuisson visible, four à double paroi à circulation de gaz et entièrement calorifugé.

L. 61. P. 57.

B. G. 14. 4 brûleurs gaz et 1 four à gaz. ELGA 13. 3 brûleurs, 1 four électrique.

ELGA 14. 4 brûleurs, 1 four électrique.

ELGA 122. 2 brûleurs, 2 plaques électriques, 1 four électrique.

## 96. Une nouvelle batterie française "La Gazinière II"

Dessus à cinq brûleurs. Grand four calorifugé à réglage thermostatique, grilloir, rôtissoire, couvercle enveloppant.

L. 82. P. 59.

97. Cuisinière FAVA 853.

A gaz et butane. Dessus ouvrant à quatre brûleurs, four entièrement calorifugé, à circulation calorifugé, à circulation. Dosseret couvre-brûleurs.

102. Cuisinière " Constellation " ACER.

Toutes les présentations : gaz ou butane ou mixte électricité. Tout acier émail blanc, fours calorifugés à circulation.

N° 952. 2 fours et 5 brûleurs gaz.

N° M. 511. 1 four gaz, 1 four électricité, 5 brûleurs gaz.

N° 2311. 1 four et 3 brûleurs gaz, 1 four et 2 plaques électriques.

98. Cuisinière tous gaz

" Floréal " FAR.

A gaz et butane. Tout acier émail blanc. Dessus à trois brûleurs. Large four calorifugé à triple paroi. Régulation thermostatique. Etuve émaillée sous le four.

103. Réchaud tous gaz

" Désir " FAR.

A gaz et butane. Forme bloc, grand four calorifugé de 40 x 34 x 21 à réglage par thermostat, 3 brûleurs dessus, dosseret enveloppant.

104. Réchaud bloc ACER.

A gaz ou butane. Deux brûleurs et dosseret enveloppant. Four calorifugé avec voyant, éclairage intérieur. Brûleurs à haut rendement.

105. Réchaud à gaz ou à butane

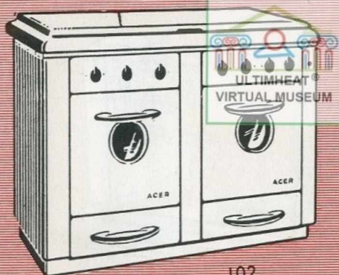
" Intimité " FAR.

Fonte et acier émail blanc. Dessus ouvrant à deux brûleurs. Four à triple paroi à circulation de chaleur.


106. Réchaud fou tous gaz BRIFFAULT.

Bloc luxe moderne, tout fonte émail blanc, 3 feux, dessus couvercle. Grand four calorifugé à triple paroi de 35 x 33 à brûleurs double pour la pâtisserie. Grillade double rampe pour viandes et gratins. Réglable pour le gaz ou le butane.


N° 53. L. 58.




102




98




103



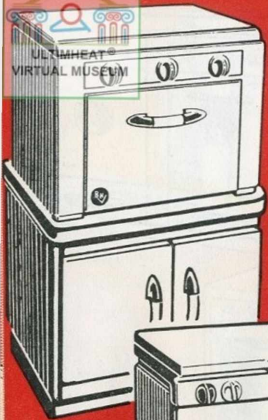
104



105



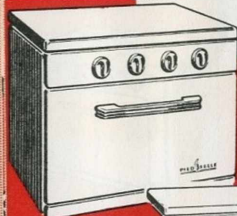
106



245



108



109



246



111



113

**245. Réchaud B. H. V. 54.**  
 Bloc ultra-moderne avec couvercle, corps en fonte émail blanc, 2 brûleurs dessus, four entièrement calorifugé avec brûleur bas de four. Gril par contact "Grileco" (breveté S.G.D.G.) réglage pour le butane ou le gaz. L. 49. H. 40. Le buffet assorti B. A.

**108. Réchaud gaz et butane "Régat" OHALOT**  
 Tout acier émail blanc. Dessus à deux brûleurs. Vaste four calorifugé à porte équilibrée. Plateau de propreté sous les brûleurs.

**109. Réchaud PIED-SELLE 56-31.**  
 A gaz et à butane, modèle bloc, dessus à 3 brûleurs, dossier enveloppant. Four calorifugé à triple paroi et double circulation de gaz. Grilloir par contact dans le four. N° 56-41. Dessus 3 brûleurs, four électrique.

**111. Réchaud COBRA.**  
 A gaz et butane. Dessus ouvrant à trois brûleurs démontables. Four calorifugé à triple paroi. Dossier enveloppant.

**246. Réchaud à 2 feux et 3 robinets gaz ou butane,** acier émaillé, forme moderne, ramasse-gouttes. Le buffet n° 0 pour le gaz, OB pour le butane.

**113. Réchaud ARTHUR MARTIN.**  
 Forme bloc, 3 brûleurs gaz et butane, four grillade calorifugé, à triple paroi. L. 60. P. 40. N° 31-31 gaz et butane. N° 31-32 à thermostat.

**LE B.H.V. est**  
**Station-Service**  
**BUTANE-PRIMAGAZ**  
 Echange de bouteilles  
 Service de livraison

Les craquelures qui apparaissent sur l'émail ne sont pas un défaut de fabrication et ne nuisent pas à l'adhérence. Elles sont inévitables en raison des coefficients de dilatation différents de la fonte et l'émail.

114. Réchaud à gaz ou butane

B. H. V. 48.

Tout fonte émail blanc, dessus granité ouvrant, 2 brûleurs, four à double paroi, robinetterie soignée, couvercle sur demande. Le buffet assorti pour le gaz ou le butane.



114

116. Réchaud BRIFFAULT N° 28.

A gaz ou à butane, tout fonte émaillée. Différents modèles de réchauds, 2 feux standard avec ou sans couvercle.




116

247. Cuisinière


BRIFFAULT "STELLGAZ".

Adaptable à tous les gaz, 4 feux dessus, four calorifugé, à porte équilibrée, intérieur et casserolier tout émail, poignée chromée, robinetterie soignée, boutons isolés en pollopas. Avec son couvercle.

L. 52. P. 54. Four de 38 x 35 x 25.



247



248

248. Cuisinière

GODIN "NÉO BLOC 466".

Blanche à 3 feux gaz dessus, four émail, de 32 x 32, réglage thermostatique.

Dessus de 40 cm. sur 49 cm. La plus petite des cuisinières à gaz.

249. Cuisinière BRACHET

RICHARD "Goelette 443".

A tous les gaz, 4 feux dessus, brûleur de grillage, four thermostatique à triple paroi calorifugé, couvercle dessus, tout émail blanc.

L. 52.

Type Goeland 433, mêmes caractéristiques à 3 brûleurs dessus.

L. 50.



249



250


250. Réchaud BRIFFAULT 42.

A tous les gaz, entièrement fonte, émail blanc, 2 feux dessus, four calorifugé à triple paroi, four à brûleur double et interallumage. Manettes isolées en pollopas. Couvercle dessus. L. 52. P. 34.

251. Cuisinières "RIVOLIAGAZ"

réservées B. H. V. pour tous les gaz, fonte émaillée blanche, bloc socle luxe à fronton. Dessus et couvercle ouvrants. Four supérieur à cuire calorifugé, four inférieur à griller et gratiner avec alimentation centrale.

3 brûleurs dessus n° 13-60 accolable aux Rivolia charbon n° 50-60 et 53-70. 4 brûleurs dessus n° 14-60 accolable à la Rivolia charbon 56-80.



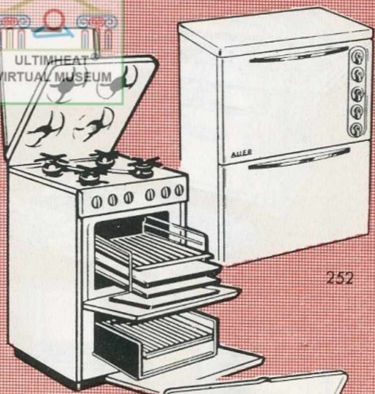
251



ULTIMHEAT®  
VIRTUAL MUSEUM



ULTIMHEAT  
VIRTUAL MUSEUM



252

**252 Cuisinière AUER "LA MOUSSON".**

A tous gaz. Table ouvrante à trois brûleurs dessus et à flammes annulaires, dossier enveloppant, four de 37 x 34 x 22 à triple paroi calorifugé à la laine de verre à circulation intérieure avec ou sans thermostat. L. 60. P. 43. H. 80.

**"LE MISTRAL".**

Mêmes caractéristiques. Sans le coffre placard. H. 44.

253



254

**253. Cuisinière AUER "LA ROSE DES VENTS".**

A 4 feux dessus, à tous gaz à flammes annulaires. Four calorifugé à triple paroi et grilloir sous le four. Toute la casserolierie des fours coulisse à l'extérieur jusqu'à butée de sécurité. Four de 44 x 36 x 25. Grillade de 42 x 32 x 15. L. 51. P. 59. H. 80.

255



**254. Réchaud BRIFFAULT 38.**

Tous gaz à 2 feux, bâti en cuvette porte-brûleurs monobloc en fonte émaillée blanc, couvercle de propreté.

**255. Réchaud BRACHET RICHARD.**

Tous gaz, table de travail ouvrante, cuvette en tôle émaillée très étanche avec couvercle enveloppant. N° 133 à 3 feux. N° 123 à 2 feux.

256



**256. Réchaud 1 feu à gaz très pratique pour petit lavabo, cabinet de toilette.**

**257. FARGRIL pour grillade de toutes les viandes, économise considérablement le gaz.**



257

**258. Cuisinière LILOR 30.**

A tous gaz, robinetterie encastrée et escamotable, 4 feux dessus à brûleurs laiton nickelé, injecteurs réglables à tous gaz, grand couvercle dessus. Présentation luxe. L. 57. P. 57. H. 80.



258

**259. Réchauds à gaz pour tailleurs et blanchisseuses à 1-2-3 et 4 fers. Modèles très robustes et puissants.**



259

# Cuisinières mixtes




**122. Cuisinière  
DEVILLE " Lumina ".**

Bloc moderne, à feu continu, chaudière de 8 litres.  
N° 8843. L. 71, à charbon et 2 brûleurs à gaz dessus, une étuve.  
N° 8843 bis à charbon, 2 brûleurs à gaz dessus et four gaz.



**117. Cuisinière SANIT CHAPPÉE  
" 5830 "**


Tout émail blanc, mixte gaz ou butane et charbon. Feu continu. Deux fours, 1 à gaz, 1 au charbon pouvant être utilisés simultanément.  
Longueur 0 m. 92.



117

**123. Cuisinière  
" Aciégaz " BRIFFAULT.**

Tôle d'acier émail blanc, à socle, dessus émaillé, garnitures émaillées.  
L. 0.80 2 brûleurs à gaz, four mixte.  
L. 1.05 2 brûleurs à gaz, 1 four à gaz, 1 four charbon.  
L. 1.20 4 brûleurs à gaz, 1 four à gaz, 1 four à charbon.



123

**260. Cuisinière PIED-SELLE.**


Mixte gaz et butane, charbon, bois, coke. Feu continu avec tous les combustibles anthraciteux et le coke : 15 heures environ. Four mixte de 32 x 42 calorifugé et émaillé, brûleurs bas. Grilloir par contact "Grilléco". 2 brûleurs dessus avec taque amovible. Grande étuve tiroir à casserolierie. Bloc luxe tôle d'acier blanche.  
N° 85-73. Long. 85 cm.



260

**120. Cuisinière  
JEGA " Bâle " mixte.**


Quatre feux, four et grill à gaz, foyer et four à charbon en feu continu, tout émail ivoire. Modèle luxe moderne en forme bloc, dessus à couvercles.  
L. 113. P. 56. Sans les barres.





120

**LE B.H.V. est  
Station-Service  
BUTANE-PRIMAGAZ  
Echange de bouteilles  
Service de livraison**


124




125



261



118



262

**Au B.H.V.**

**vous pouvez commander  
tous combustibles  
aux meilleures conditions  
Livraison à domicile**

**124. Cuisinière  
ARTHUR MARTIN N° 93-71.**

Multigaz. Mixte Four et gril, 4 feux à gaz, thermostat, foyer et four à charbon, feu continu, émail blanc. Bloc luxe, dessus à couvercle de propreté. L. 110. P. 60.

**125. Cuisinière  
SAINT-NICOLAS.**

Mixte gaz et charbon à feu continu, brûle le bois très lentement, 2 brûleurs, fours à chauffage simultané au charbon et au gaz. Tout fonte émail blanc, sur socle, gaz de ville ou butane. N° 36-85. Z. L. 85.

**261. Cuisinière  
" PIED-SELLE " 12.73.**

Mixte charbon, bois et tous gaz, 4 feux dessus, four calorifugé, chauffage soit par le gaz, soit par le charbon, grilloir à contact. Placard cache-bouteille butane. Ensemble luxueux, long 1,20. Fonctionne 12 heures sans recharge.

**118. Cuisinière  
" Buffet Godin " 802.**

Mixte gaz et charbon à feu lent, 2 brûleurs dessus et un four à gaz émaillé, grand espace de rangement en dessous du four. Email blanc, socle noir. Long. 0 m. 60.

**262. Cuisinière " ST-NICOLAS  
SÉLECTION 56-80 Z "**

Mixte bois, charbon, feu continu, tous gaz, à trois feux, en fonte blanche. Four à rampes dessus et dessous indépendantes. Garnitures chromées. Charbonnier coulissant. Couvercle dessus. Modèle de grand luxe. L. 78.



# Calorifères et poêles à mazout

## 263. Calorifères et Poêles à Mazout.

Les appareils dits à mazout, fonctionnent au Fuel oil domestique ou à une huile minérale similaire.

C'est un chauffage pratique et très peu coûteux, évitant toute fatigue. Il permet des allumages et des extinctions rapides.

De fonctionnement très simple, il exige néanmoins certaines dispositions pour le montage. Renseignez-vous auprès de nos spécialistes.

Le B.H.V. a sélectionné pour vous une gamme d'appareils perfectionnés et de grande sécurité.

Des Démonstrations permanentes ont lieu au rayon Chauffage. Des essais sont faits en votre présence; vous manipulerez et réglerez vous-mêmes nos appareils et, ainsi, une fois chez vous, ils ne fumeront jamais et ne feront pas de suie.

Nous nous chargeons de la pose; de la livraison à Paris et banlieue du Fuel oil domestique approprié.

FUELA 33 NC pour 130 m<sup>3</sup> tôle émaillée.

FUELA 55 NC pour 220 m<sup>3</sup> tôle émaillée.

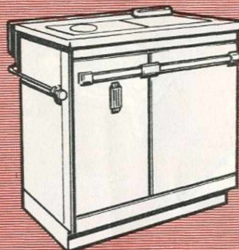
FUELA 44 NC pour 100 m<sup>3</sup> en fonte émaillée couleur.

Cuisinière FUELA 505-L80.

TIP 532 pour 80 m<sup>3</sup> en tôle émaillée.

ROUQUET : tous les modèles d'appartement et d'atelier.


33 NC  
55 NC



505



532



44 NC



ULTIMHEAT  
VIRTUAL MUSEUM

## SI VOUS AVEZ LE CHAUFFAGE CENTRAL, VOICI DEUX IMPORTANT CONSEILS !

Pendant le remplissage d'eau de votre installation, fermer toujours le robinet de contrôle de l'hydromètre pour soustraire son mécanisme à la pression d'eau de la ville, toujours très supérieure à celle pour laquelle l'indicateur est prévu. Vous éviterez ainsi une fuite certaine en plus de la dégradation de l'hydromètre.

Pendant la saison d'été.

Les surfaces léchées par les fumées doivent être soigneusement écouvillonnées ou passées à la brosse métallique ou huilées. Pas un nid de suie ne doit être toléré. Les suies chargées de certains chlorures et autres acides qui attaquent le métal et forment des corrosions donc des fuites. De vous dépend la longévité de vos chaudières.

# Appareils de cuisine portatifs




264



265



266



267



268



269

pour le plein air et camping, le bureau, l'atelier. Appareils d'appoint et de secours en cas de panne.

264. Le réchaud à butane "CAM-PING LILOR" en boîte carton ou en valise portative en alliage léger, avec 1 kg. de butane, soit 15 à 17 heures de cuisine environ par feu. 1 feu n° 361 avec 1 kg. de butane. 2 feux n° 362 avec 2 kg. de butane. Valise n° 361.

Valise n° 362. Modèle 363 à 1 feu repliable sac toile, poids total 3 kg., bouteille de recharge. Eclairage "Campeur Lilor n° 709", manchon incandescent s'adapte aux réchauds 361 et 363. Recharge chez tous les dépositaires Primagaz.

265. Le réchaud à butane Camping Pigeon "PIGEONGAZ". En malette portative, fonctionne sans montage préalable, bouteille incorporée de 1 kg. 400 de butane environ, soit 25 heures environ de cuisine. Présentation laque émail bronzé martelé. Nombreux dépositaires en France.

266. Réchaud à gaz d'alcool "AZUREA" n° 16. Forme bloc, larg. 28 cm., long. 34 cm., haut. 12 cm., fait bouillir 1 litre d'eau en 7 minutes.

267. Réchaud à gaz d'alcool "COBRA". Se règle comme le gaz, brûleur à double rangée de flammes, réservoir laiton, modèle bloc et modèle à pieds. 1 feu et 2 feux. Cheminée adaptable pour le chauffage.

268. Réchaud à gaz de pétrole démontable. Réservoir laiton poli, bcs bruyants ou silencieux, différents modèles : AZUREA, PRIMUS, etc. Haut. 20 cm., diam. 20 cm., poids 1 kg. 100 (environ).

269. Réchaud à gaz de pétrole "AZUREA". Bâti en tôle d'acier, réservoir et brûleurs laiton, 1 feu n° 501, 2 feux n° 502. Présentation laquée ou émaillée.

*Un calorifère à pétrole qui sent est mal réglé. L'allumage fait, le radiateur sera immédiatement refermé. L'extinction sera faite bien à fond. L'appareil doit être tenu très propre et bien essuyé après garnissage. Il ne faut pas le faire fonctionner trop bas, sinon il fumerait; il faut plutôt l'éteindre pour le rallumer. C'est plus économique.*



ULTIMHEAT®  
VIRTUAL MUSEUM

270. Réchauds à gaz d'alcool 1 feu et 2 feux. Bâti laqué ou émaillé, réglable comme le gaz par bouton isolé, toutes les grandes marques : PIGEON, AZUREA, CARRA, VOSGIA et les modèles spéciaux au B. H. V.



270

271. Réchaud à alcool à mèche coton, poignée isolée démontable, inexplosible, intérieur feutré, système PIGEON.



271

272. Réchaud à charbon de bois pour la cuisine et les bonnes grillades.



272

## Chauffage mobile et d'appoint

sans aucune installation

273. Le véritable "CALOMOBIL" Blin au butane Primagaz. Se déplace à volonté, radiation parabolique et par courants projetés. Fonte émaillée, corps acier flocké couleur. Fabrication riche, chauffage instantané. Chauffe de 60 à 70 m<sup>3</sup>.



274



273

274. Le "FIRE BALL" Faure au butane Primagaz, appareil mobile, sans évacuation, chauffe par radiation dès l'allumage. Déplacement aisé par poignée isolée. Socle et base en fonte émaillée, corps acier flocké. Chauffe de 60 à 70 m<sup>3</sup>.



276



275

275. Calorifère AZUREA "Le FRANÇAIS" au pétrole ou au pétrole raffiné dit charbon liquide. S'allume sans chauffage préalable, réglage facile, flamme visible, chauffe facilement 40 à 50 m<sup>3</sup> environ. Consommation 1 litre en 4 ou 5 heures

276. Calorifère "DÉMON" à gaz de pétrole ou pétrole raffiné dit charbon liquide. Allumage instantané, fonctionne 10 heures sans manipulation, très économique, chauffe 35 m<sup>3</sup>

277. Cheminée - Calorifère "COBRA" se posant sur le réchaud portatif à alcool ou le réchaud à gaz de la marque, chauffe environ 30 à 40 m<sup>3</sup> sans aucune odeur.



277



278

278. Radiateur à gaz ou à butane "BRIFFAULT" fonte émaillée, brûleur inoxydable, robinet avec position de ralenti, buse d'évacuation. Chauffe 40 à 50 m<sup>3</sup> environ.



279. Radiateur à butane BLIN B.27. Orientable à chaleur dirigée, ULTIMHEAT. Famille couleur, chauffage VIRTUEL MUSEUM.

280. Les radiateurs par catalyse : STUDIO-CATALIX et SUPER-CATALIX fonctionnent à l'essence C en vente partout et au B. H. V. Se remplissent en pleine marche toutes les 15 heures sans extinction, aucune flamme. Mise en marche électrique. C'est une fabrication Gaz et Chaleur. Volume chauffé jusqu'à 70 m<sup>3</sup> en chauffage continu. Consommation 1 litre en 5 heures environ.

281. Radiateur Catalytique n° 515 pour petits locaux, caisse de boutique, automobiles, camion, moteur ou cabine, kiosques, durée de marche 35 heures sans recharge, consommation 90 grammes d'essence C à l'heure. Fabrication Gaz et Chaleur.

*La mise en régime d'un radiateur catalytique est toujours lente, mais ensuite la chaleur est constante et sans surveillance.*


282. Radiateur Catalytique n° 504 pour chauffe-pieds de boutiques, de kiosques, de bureaux, de cabine et de moteur auto et camions. Consommation 30 grammes à l'heure, durée de marche sans recharge 35 heures. Fabrication Gaz et Chaleur.

283. Radiateur à butane portable n° 351 LILOR. Corps acier émail granité double rangée de flammes sur manchon amiante et nickel chromé. Haut. 35 cm., long. 40 cm., larg. 18 cm. Chauffage intermittent pour cabinet de toilette, salle de bains, etc.

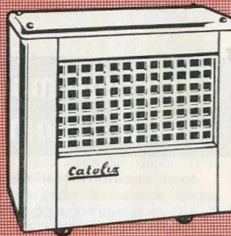
284. Radiateur à butane portable n° 638 LILOR en tôle émaillée gris moiré, moderne, élégant, pour cabinet de toilette, salle de bains, etc., chauffage intermittent.

285. Cheminée B. 29 BLIN butane, portable en fonte émaillée, grand rayonnement, brûleur inoxydable, robinetterie laiton très stable, 10 kg. Dépense horaire 14 fr. Volume chauffé 40 m<sup>3</sup> environ. Chauffage intermittent.

*Tous les chauffages d'appoint mobiles, sans dégagement, à essence, butane, gaz, pétrole demandent une aération partielle et renouvelée des locaux, toute combustion consommant de l'oxygène.*



279



280



281



282




283



284



285



## Tuyaux et accessoires

163. **Coffre à charbon** contenance en kgs de charbon : 60-120-170-200. Tôle laquée granitée, blanche ou émaillée.

164. **Seaux à charbon fûtes**, cylindriques, carré à chargement direct, en laqué noir, granité, galvanisé.

165. **Pare-feu** en tôle laquée, décoré à trois feuilles.

166. **Pare-étincelles** grillagé moderne ou style à trois et quatre feuilles.

167. **Accessoires** de cheminées monumentales, porte-pelle, balai d'âtre et pincettes modernes ou style, chenets.

168. **Pelles à charbon**, coquilles, plates, manche bois, tout métal, pelle à grille pour éliminer les poussières.

169. **Tamis à cendre** modèle réservé complètement hermétique, à clapet, tamis bois à partir de 0 m. 40.

17. **Grille à coke et à boulet** pour cheminée à partir de 35 cm. de large.

172. **Tourne au Vent**, chapeau chinois, **ASPIRTIP** : modèle déposé, nécessaire à tous les tirages et évacuations, empêche les refoulements et assure un bon tirage. Prendre soit le diamètre de la tuyauterie ou de la poterie.

Les diamètres sont standard et sont rigoureusement les suivants en millimètres :

83 90 97 - 104 111 125 132  
139 146 153 160 167 180 190  
200 220 240 250 270 - 300.

**Tuyaux et coudes émail blanc**, lavables, élégants, inusables, très propres pour chauffage et sanitaire. En série standard "**PONCINI**". En série luxe étanche par soudure, les tuyaux et les coudes "**Sampli**", "**TUYOLUX**".

**Repos de chaleur** et récupérateur, modèle "**RADIATIP**" breveté, récupère un gros pourcentage de chaleur perdue dans la cheminée, économie de combustible.

170. **Vernis noir et vernis alu** en boîte étanche.

Poids brut environ :  
N° 2                      N° 3                      N° 4  
125 gr.                      250 gr.                      500 gr.

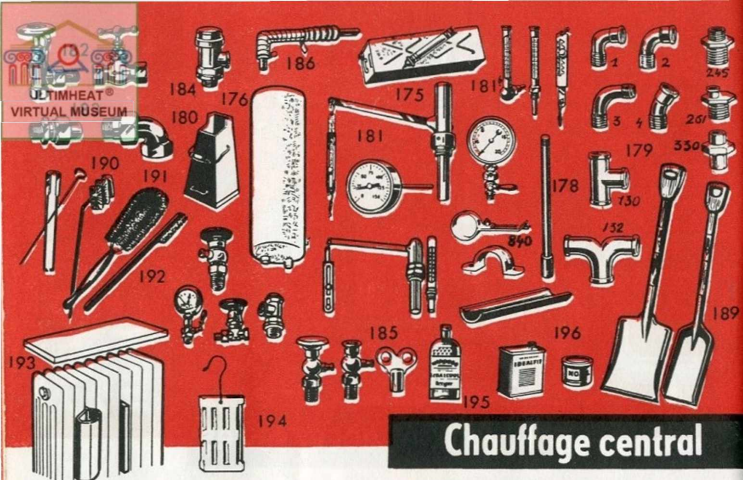
**Mastic de fonte** pour réparation des foyers boîte P. M. G., M, 1 kg.

**Mastic Gebajoint** facilite le montage, l'étanchéité et le démontage des joints filetés, pour l'eau et les gaz.

**Mastic Calorigeb** pour les joints des chaudières, des buses, des briques réfractaires, allant au feu, plus efficace que la terre à four.

**Mica - Amiante** en feuille et en cordon. Email à froid "**Fontemail**" terre à four.

**TOUTE LA TOLERIE, TOUS LES TUYAUX  
et coudes en noir, galvanisé, aluminium, émail**



# Chauffage central

**178. Tube fer** pour circulation d'eau de chauffage central et tous les usages de distribution d'appartement ou jardin. En noir et en galvanisé, soudé par rapprochement.

Toutes dimensions à la demande, taraudées et manchonnées.  
 Diam. en mill. . 12/17 15/21 20/27  
 Diam. en pouces 3/8 1/2 3/4  
 Diam. en mill. . 26/34 33/42  
 Diam. en pouces 1 1 1/4

**179. Raccords en fonte malléable**, aux mêmes dimensions que le tube fer, vendus toujours au prix du plus grand diamètre.

- No 1. Coude de 90 mâle et femelle.
- No 2. Coude de 90 double femelle.
- No 3. Coude de 90 double mâle.
- No 4. Coude à 45° mâle et femelle.
- No 130. Té femelle.
- No 132. Té à 2 embranchements cintrés.
- No 180. Croix de 90 femelle.
- No 245. Mamelon de réduction mâle.
- No 261. Manchon de réduction excentrique mâle et femelle.
- No 330. Manchon Union femelle.
- No 840. Attaches pour tubes.

**180. Seau de chargement** chauffage central fort, noir et galva.

**181. Thermomètre** à applique se fixant autour des tuyaux d'eau.

**181 bis. Thermomètres** de chaudières avec ou sans gaine.

**Régulateur thermostatique.**

**30 Crémaillère "MINUS"** permet-

tant un réglage très sensible, sans aucune vis.

**Hydromètre** pour indication de la hauteur d'eau dans l'installation avec son robinet, haut. 5-10 et 15 mètres d'eau.

**182. Robinet de radiateur** à double réglage en bronze. Modèles droits ou équerres, diamètre :  
 en millimètres 12/17 15/21 20/27  
 en pouces . 3/8 1/2 3/4  
 en millimètres 26/34 33/42  
 en pouces 1 1 1/4

**Robinet d'arrêt** et d'alimentation double femelle, double mâle, mâle et femelle de 12/17 à 33/42.

**183. Coudes et Raccord Union** et à souder en bronze, ne s'oxydent pas au contact de l'eau, ils sont plus courts que les raccords en fonte malléable, facilitent le montage.

**184. Soupape de sûreté.** Pour ballons d'eau chaude, assurant la continuité de la pression d'eau, évite les coups de béliers. Doit correspondre à la pression d'épreuve du réservoir : 7 kg. 10 kg. 15 kg. Indispensable.

**185. Purgeurs de radiateurs** pour évacuation des poches d'air contenues dans l'installation. Modèle à volant, modèle à clef.

**186. Calorifuge à bourrelet** dit de soie, de jute, de laine de verre, pour le chaud et le froid, évite toute les déperditions.

Vendu au kilo, soit 4 m. environ de recouvrement par enroulement (selon grosseur du tuyau).

**Calorifuge coquille de liège** se fixant par applique, prix au mètre selon diamètre du tuyau.

**Bande toile** pour fixation des calorifuges, rouleau de 20 mètres. Tous ces calorifuges sont de pose extrêmement facile, nous indiquons toujours la longueur à recouvrir et le diamètre des tuyaux.

**175. Vase d'expansion** rectangulaire ou cylindrique, avec ou sans garniture de niveau d'eau en galvanisé, 20 litres environ.

**176. Réservoir de chauffage central** à réchauffeur intérieur.

Epreuve de 7-10-15 et 20 kg. selon les modèles (à préciser à la commande). Contenance en litres 20-30-40-75-100-150-200-250-et 300 litres.

Pour évier et baignoires, le minimum est 150 à 200 litres.

Les dimensions n'étant pas standard, pour les remplacements il est nécessaire de nous fournir un croquis.

**189. Pelles de chargement** à manche long.

Locomobile, anglaise.

**190. Ecouvillon métallique** pour nettoyage des intérieurs de chaudières. (Nous indiquer le type de la chaudière.)

**Ringard long.**

**Pincés à machefer.**

**191. Brosse spéciale** en crin pour nettoyage entre les éléments des radiateurs.

**192. Brosse métallique** pour nettoyage des chaudières et radiateurs, pour l'entretien ou la mise à vif avant peinture.

**193. TABLETTES couvre-radiateurs** avec supports, se pose facilement soi-même, en marbre véritable, toutes dimensions et teintes à la demande. En tôle laquée, en glace. Evitent le noircissement des murs.

**194. Saturateurs de radiateurs :** utile pour la santé, évitent le dessèchement de l'atmosphère.

Modèle d'appartement plat et invisible. Modèle de bureau à grande contenance.

**"L'indispensable"** à niveau d'eau visible (modèle breveté).

**195. Ozohone liquide** odorisant et hygiénique pour les saturateurs (1 cuillère à café par litre d'eau).

**196. Liquides et poudre anti-fuites** pour obturer certaines fuites de moyennes et petites importances. Aucun démontage, aucun arrêt de l'installation pour chauffage central et radiateur autos.

**172. CHAUDIÈRES DE CHAUFFAGE CENTRAL A CHARBON.**  
Voir dessin page suivante.



IDÉAL CLASSIC 2	8.400
3	12.000
4	16.800
5	22.800

IDÉAL STANDARD EF 14	8.400
15	10.800
16	13.200
17	15.600
24	15.600
25	19.200
26	22.800
27	26.400
— 28	30.000
— 29	33.600

CHAPPÉE A. 104.	8.400
105.	10.800
106.	13.200
107.	15.600
205.	15.600
206.	19.200
207	22.800
208.	26.400
209.	30.000
210.	33.600

**Pour toutes les chaudières** il faut stipuler à la commande si la buse (départ des tuyaux de fumées) est sur la chaudière ou derrière.

**173. Chaudière de chauffage central** au gaz : Modèle "AUER", nous consulter.

Pour toute  
installation  
de chauffage central,  
consultez notre  
service  
**TECHNICA**  
Installateur agréé.  
Devis gratuits.

**174. Radiateurs de chauffage Central :**

**IDÉAL NÉO-CLASSIC.**

N° 2. Haut. 0,76 0,61 - 0,46, avec ou sans pieds.

N° 4. Haut. 0,93 0,78 0,61.


N° 6. — — —



173



172



177



174

174 suite. **CHAPPÉE N° 2.** 0,86  
0,71 - 0,56, sans pieds.

**N° 4 et 6.**

1,07 - 0,95 - 0,80.

La longueur d'un radiateur est fonction du nombre d'éléments.

Les numéros indiquent le nombre de colonnes en épaisseur.

Les hauteurs comprennent toujours les pieds.

**177. Cuisinières de chauffage central** et de distribution d'eau chaude. Un seul feu permettant la cuisine, le chauffage central et l'eau chaude à divers postes.

177 suite. **IDÉAL CULINA**  
N° 5 N° 6 N° 7 N° 8

puissance en calories. 5000 7500 9500 12000

long. en cm. 75 c 85 c. 95 c. 1.05

Nombre approximatif de radiateurs. . . 2 3 à 4 5 à 6 5 à 7

**Super bloc luxe FAUNUS** 5.200 calories pour 2 radiateurs et une douche ou évier.

Le nombre de radiateurs est donné à titre indicatif, seul le calcul des déperditions détermine la puissance de l'appareil.

Nous consulter.

## Chauffe-eau

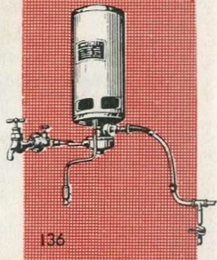
**135. Chauffe-eau pour cuisine,** salle de douche, lavabo, etc., donne de l'eau très chaude instantanément. Donne 5 litres/minute avec + 30° d'écart ou 2 litres 1/2 avec + 50° d'écart.

Modèle à mélangeur pour évier. Modèle sans mélangeur pour douche, lavabo, etc., l'eau chaude arrive directement au lavabo et au bidet, le mélange désiré est fait dans l'appareil récepteur lui-même. Pour la douche le mélangeur est à poser sur la robinetterie de baignoire ou du receveur. Tous modèles pour le gaz ou le butane. **LEBLANC L. M. 5. CHAFFOTEAU CM.** Nous consulter pour la pose.

**136. Chauffe-eau MANTELET.** On l'achète, on l'emporte et on le pose soi-même. Chauffage instantané à écoulement libre, valve automatique. Gaz ou butane.



135



136