



Les avantages du four électrique,



sans compteur force, avec la nouvelle

CUISINIÈRE COMBINÉE (4 foyers à gaz - 1 four électrique), avec couvercle. Réf. 5.300

Tôle emboutie, émaillée. Encombrement 61 × 61 cm.
Hauteur : 80 cm. - Table de travail, Largeur : 61 cm.
Profond. : 56 cm.

Four électrique monobloc, chauffé par un élément blindé de 1.000 watts à la voûte, et un élément blindé de 1.000 watts, à la sole, fonctionnant séparément et en série.

(Larg. 350 mm. - Prof. 400 mm. - Haut. 250 mm.)

Brûleurs de type "pipe", caractéristiques A.T.G., avec position "veilleuse", se répartissant ainsi :

2 brûleurs rapides, à l'arrière, d'un débit de 650 litres-heure.


2 brûleurs lents, à l'avant, d'un débit de 400 litres-heure.

La table de travail est constituée par 4 grilles en fonte, reposant sur la cuvette de propreté et rendues solidaires par un croisillon placé au centre de celle-ci.

Pour un nettoyage complet et facile de la cuvette de propreté, il suffit d'enlever les grilles.

POIDS : 70 kg.

Ce modèle se fait également avec 1 tiroir, ou un 2^e four, (Larg. : 350 mm. - Profond. : 400 mm. - Haut. : 175 mm.), chauffé par un élément de 450 watts à la voûte.



RÉCHAUD 4 FOYERS.

Réf. 6.004

Tôle emboutie, émaillée.

Brûleurs de type pipe, caractéristiques A.T.G. :

2 rapides, d'un débit de 650 litres-heure.

2 lents, d'un débit de 400 litres-heure.


avec position "veilleuse".

Grilles-support fixés sur cuvette de propreté amovible, d'ou nettoyage très facile de l'appareil.

DIMENSIONS : Largeur : 55 cm. 5 - Profond. : 50 cm. 5 - Haut. : 14 cm.

POIDS : 11 kg.

Ce modèle se fait également avec couvercle.



Nos réchauds mixtes vous préserveront des pannes et coupures.



Vous présente

*une gamme de réchauds à gaz (ville ou butane)
répondant à vos besoins.*



RÉCHAUD 2 FOYERS.

Réf. 6.002

Tôle emboutie, émaillée.

Brûleurs de type "pipe", caractéristiques "A.T.G." :


1 rapide, débit 650 litres-heure.

1 lent, débit 400 litres-heure.

avec position "veilleuse".

Grilles support fixées sur cuvette de propreté amovible, d'où nettoyage très facile de l'appareil.

Ce modèle se fait également avec couvercle.



DIMENSIONS : Long. : 640 mm. - Larg. : 320 mm. - Haut. : 130 mm.

POIDS : 6 kg.

RÉCHAUD 3 FOYERS.

Réf. 6.003

Châssis identique à celui du réchaud ci-dessus et de mêmes dimensions.

Brûleurs de type "pipe", caractéristiques "A.T.G.", avec position "veilleuse" :

2 rapides, débit de 650 litres-heure.

1 lent, débit de 400 litres-heure.

POIDS : 7 kg.

Ce modèle se fait également avec couvercle.

RÉCHAUD 1 FOYER.

Réf. 6.001

Tôle emboutie, émaillée.

1 brûleur rapide, d'un débit de 650 litres-heure de type "pipe", caractéristiques "A.T.G.", avec position "veilleuse".

Grilles support fixées sur cuvette de propreté amovible, d'où nettoyage très facile de l'appareil.

DIMENSIONS : 180 x 180 mm. - Hauteur : 130 mm.

POIDS : 1 kg. 200

Eugène BOUSCAREL
REPRÉSENTANT
42, Rue Frizac, 42
TOULOUSE - Tél. : 495-10