

1956-1957



BAZAR DE L'HOTEL DE VILLE

**Au rayon CHAUFFAGE du**

**BAZAR DE L'HOTEL DEVILLE**

**le plus grand spécialiste français  
vous trouverez :**

**Une exposition permanente de plus de 300 appareils**

réunissant toutes les grandes marques d'appareils à charbon, mazout, bois, gaz, butane, pétrole, alcool, etc., dont une partie seulement vous est présentée dans ce catalogue.

**Des conditions de crédit très avantageuses**

vous permettant de payer par mensualités tout appareil de plus de 12.000 francs, sans formalités, ni délais.

Exemple : pour un appareil du prix de 50.000 francs, vous payez :

A la commande .....	12.560 frs
Droit fixe de dossier .....	1.000 frs
Frais : 1 % du montant total.....	500 frs
	<hr/>
	14.060 frs
9 mensualités de 4.160 frs.....	37.440 frs
	<hr/>
	51.500 frs

Le nombre de mensualités est variable suivant l'importance de l'achat, Notre Bureau de Crédit au 4<sup>e</sup> étage vous donnera tous renseignements à ce sujet.

Les bons de la Semeuse sont également acceptés. Le Bureau de Crédit se charge de transmettre vos demandes de crédit à cet organisme.

**Un stock complet de pièces détachées**

pour tous modèles, même anciens (nous indiquer le numéro et la marque de l'appareil et, si possible, nous apporter les vieilles pièces).

**Tous les accessoires de fumisterie**

tuyaux, coffres à charbon, seaux, etc.

**Un atelier de réparation**

unique en son genre pour réparer et mettre à neuf vos appareils. Enlèvement et livraison à domicile Paris et banlieue. Devis avant travaux.

**Un service d'installation de chauffage central**

les ateliers TECHNICA, installateur agréé du Gaz de France et des Chambres Syndicales de la Fumisterie et de la Plomberie, qui se charge aussi des installations sanitaires (cabinets de toilette, salles de bain, plomberie, etc). Devis gratuit.

**BAZAR DE L'HOTEL DE VILLE**

**Rue de Rivoli - PARIS - TURbigo 68-30 et TURbigo 39-39**

*Toutes les dimensions sont indiquées en centimètres : la hauteur est indiquée par la lettre H, la largeur par L, la profondeur par P. Le volume en mètres cubes chauffés par l'appareil est indiqué par m<sup>3</sup>. Ce renseignement est donné à titre indicatif, car il varie suivant la nature des parois et l'exposition des locaux.*

# CUISINIÈRES ET CALORIFÈRES

## A CHARBON, GRAINS, COKE, BOULMHEAT

VIRTUAL MUSEUM

**701. Cheminée " RIVOLIA C "**.  
Exclusivité B.H.V. Type Hollandais, feu visible par grande porte chromée à mica; circulation des gaz chauds par carnaux formant boîte de retenue des fumées.  
Email céramique brun.  
Chauffe 150 m<sup>3</sup>.



701

**702. Calorifère " COMPETITION "**  
réservé au B.H.V.  
Feu continu pour tous charbons. Fonctionne de la grande puissance à l'extrême ralenti. Foyer réfractaire. Très économique.  
En fonte émaillée brun.  
Chauffe 85 m<sup>3</sup>, Hauteur 58 cm.



702

**704. MIDINETTE H 55**, présentation réservée B.H.V.  
Cheminée cuisinière fonte émail, à charbonnier roulant. Dessus à rondelles poli fin; feu vif ou feu lent, assure le chauffage et la cuisine. Four à cuire intérieur émail.  
H. 63, L. 60, pour 100 m<sup>3</sup>.



704

**705. Cheminée B.H.V. 457.**  
A feu continu. Foyer réfractaire interchangeable sans démontage. Fonte émail couleur. Tous combustibles. Garnitures chromées. Très économique en combustible.  
H. 69, chauffe 120 m<sup>3</sup>.



705

**706. Cheminée BRIFFAULT " MAXI " 56.**  
Fonte émaillée couleur. Intérieur réfractaire. Circulation d'air par double paroi. Grande puissance pour un encombrement réduit. Feu continu à charbon et coke.  
H. 64, pour 80 m<sup>3</sup>.



706

**707. Cheminée " FINLAND " FAURE.**  
Corps émail couleur. Intérieur réfractaire. Garnitures chromées. Feu visible et continu.  
H. 56, pour 80 m<sup>3</sup>.

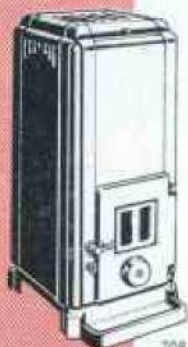


707





709



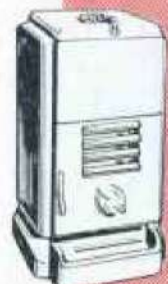
708



710



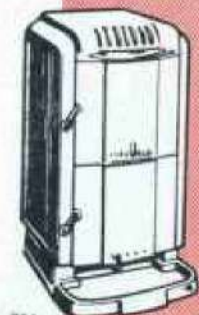
711



712



713



714



715

**708. Colorifères IDEAL-CLASSIC.**

Fonte émail couleur. Foyer réfractaire. Brûle le coke.

N° 350 H. 62 pour 80 m<sup>3</sup>.N° 351 H. 68 pour 100 m<sup>3</sup>.N° 360 H. 73 pour 120 m<sup>3</sup>.N° 361 H. 83 pour 150 m<sup>3</sup>.**709. Cheminée PIED-SELLE AK 10-33.**Fonte émail brun. Feu visible ; double enveloppe ; brûle charbon et coke. Forme moderne. H. 68 cm pour 190 m<sup>3</sup>.**710. Cheminée B.H.V. 458.**Feu continu, tous combustibles. Foyer réfractaire ; présentation moderne ; garniture tôle perforée chromée, facilitant les circulations d'air chaud. Fonte émail couleur. H. 69. Chauffe 130 m<sup>3</sup>.**711. Cheminée de la MANUFACTURE ROYALE DE HOLLANDE DRU-JAARSMA.**

Finition irréprochable. Technique parfaite à récupération des gaz ; chauffage souple de l'extrême ralenti au rendement élevé par rayonnement et convection. En marche continue lente, consommation de 150 à 400 grammes de charbon par heure, selon le modèle :

Cyclus 53 pour 180 m<sup>3</sup>,— 68 pour 245 m<sup>3</sup>,— 70 pour 300 m<sup>3</sup>,Jan 4 pour 280 m<sup>3</sup>,— 29 pour 280 m<sup>3</sup>.**712. Cheminée B.H.V. S.V.P. 56.**Tôle et fonte, émail couleur. Garnitures chromées. Feu continu visible ; à charbon. Double paroi. H. 57 pour 70 m<sup>3</sup>.**713. Foyer GODIN 1433.**Intérieur garni réfractaire. Pour charbon maigre et coke ; combustion lente à travers la masse. Extérieur en fonte émaillée couleur. H. 63 pour 160 m<sup>3</sup>.**714. Colorifères PIED-SELLE.**En fonte émaillée. Portes étanches. Charbon et coke. Très moderne. N° 80-34 H. 61 pour 90 m<sup>3</sup>. N° 12-34 H. 75 pour 170 m<sup>3</sup>.**715. Colorifère B.H.V. 590 A.**Feu continu. Fonte émail couleur. Foyer réfractaire pour tous combustibles y compris le coke. Réglage par admission d'air réchauffé. H. 61 pour 100 m<sup>3</sup>.

**716. Cheminées GODIN.**

Feu continu à charbon. Fonte émail couleur.

N° 159 H. 56 pour 60 m<sup>3</sup>.

N° 175 H. 60 pour 80 m<sup>3</sup>.

**717. Cheminées MONTHERME.**

A feu continu. Brûlent anthracite, boulets maigres et coke.

N° 62 H. 65, chauffe 85 m<sup>3</sup>.

N° 67 H. 75, chauffe 120 m<sup>3</sup>.

**718. Colorifère FAURE**

**Système ORANIER 1208.**

Feu continu. Fonte émail brun. Tous combustibles. Convecteurs d'air chaud pour la diffusion de la chaleur.

H. 64 cm, pour 140 m<sup>3</sup>.

**719. Colorifères SAINT-NICOLAS.**

A feu continu, visible, pour tous combustibles, y compris le coke. Porte de foyer et tampon étanches par joint d'amiante. Double enveloppe à circulation d'air. Fonte émail couleur.

N° 690 H. 66, chauffe 120 m<sup>3</sup>.

N° 695 H. 75, chauffe 150 m<sup>3</sup>.

N° 790 bis, H. 83, chauffe 180 m<sup>3</sup>.

**720. Cheminée MONTHERME 333.**

Feu continu, tous combustibles y compris le coke. Feu visible. Fonte émail brun. Foyer réfractaire. Chargement en façade.

H. 79 cm., chauffe 160 m<sup>3</sup>.

**721. Calo FAVA 119.**

Pour chauffage de grands locaux, pavillons, vestibules. Tout fonte ; foyer réfractaire pour tous combustibles. Boîte de retenue des gaz pour combustion secondaire.

H. 98 pour 300 m<sup>3</sup>. Fonte émaillée couleur ou fonte aluminisée.

**722. Cheminée BRIFFAULT**

**"LUXIA" 56.**

Feu continu. Tout fonte émail couleur. Foyer réfractaire pour charbon et coke. Dessus ouvrant pour chargement. Joints étanches ; parois à circulation d'air chaud.

H. 67 pour 100 m<sup>3</sup>.

**723. Colorifères GOMA.**

A feu continu pour tous charbons. Réglage triple par une seule ventouse ; fonctionne à l'extrême ralenti. Tout fonte, émail brun.

N° 1540. H. 70, pour 100 à 130 m<sup>3</sup>.

N° 1541. H. 77, pour 150 à 170 m<sup>3</sup>.

716



717




718



719



720



721



722



723





724

**724. Colorifère GOMA " 560 ".**

Dit calorifère américain.  
Intérieur fonte, trémie réserve.  
Brûle en couche mince ; assure le chauffage de vastes locaux ; fonctionne au ralenti parfait ; un chargement par 24 heures. Tout fonte. H. 76, chauffe 210 m<sup>3</sup>.



725



726

**725. Colorifère GOMA " 1551 ".**

Dit poêle Irlandais.  
Intérieur réfractaire. Pour chauffage des grands locaux ; ralenti très bas. H. 71, chauffe 260 m<sup>3</sup>.

**726. Cheminées DEVILLE "LUCIOLE".**

Corps intérieur acier, garniture réfractaire. Habillage extérieur fonte, émail brun ou vert. Grille avant abattante. N° 7314. H. 56, chauffe 75 m<sup>3</sup>. N° 7315. H. 65, chauffe 100 m<sup>3</sup>.



727



728

**727. Foyer GODIN " 383 ".**

Feu continu ; garniture réfractaire ; boîte à fumées à récupération. Email châtaigne. H. 60, chauffe 130 m<sup>3</sup>.

**728. Foyer GODIN " 405 E ".**

A feu lent ; brûle tous les charbons et le coke. Chargement dessus. Fonte émaillée, couleur châtaigne ou gris. H. 70, chauffe 90 m<sup>3</sup>.



729



730

**729. Colorifères CHAPPEE.**

A feu continu visible. Bavette en façade ; fonte émaillée. Brûlent tous les charbons, coke et boulets. N° 8110. H. 56, chauffe 120 m<sup>3</sup>. N° 8111. H. 65, chauffe 160 m<sup>3</sup>.

**730. Colorifères CHAPPEE.**

Feu continu visible. Combustion à travers la masse ; brûlent tous les charbons et boulets. Plateau de parquet facultatif. N° 8093. H. 55, chauffe 100 m<sup>3</sup>. N° 8096. H. 80, chauffe 180 m<sup>3</sup>.

731. **Calorifère FAURE ARDEN 95-52.**  
A haut rendement. Lignes ultra-modernes. Feu continu ; combustion à travers la masse ; pour tous les anthracites et le coke.  
H. 83, chauffe 130 m<sup>3</sup>.

732. **Calorifère DIETRICH "GILBERT".**

Genre Irlandais. Fonte émaillée. Combustion à travers la masse ; anthracite, houille et boulets.  
N° 781 pour 130 m<sup>3</sup>.

733. **Cheminée FRANCO-BELGE "DIANE".**

Pour anthracite, boulets. Feu continu. Fonte émaillée couleur. Grande porte chromée.  
N° 517 pour 125 m<sup>3</sup>.

734. **Calorifère RECORD exclusivité B.H.V.**

Brûle tous combustibles et le coke. Intérieur réfractaire. Feu continu à travers la masse ; double enveloppe. Présentation émail brun ; garnitures chromées.  
H. 75, chauffe 120 m<sup>3</sup>.

735. **Cheminées FAURE "ORANIER".**  
A feu continu. Tout fonte émail brun. Brûlent tous combustibles.  
N° 1410. H. 67 cm. pour 200 m<sup>3</sup>.  
N° 1412. H. 71 cm. pour 240 m<sup>3</sup>.

736. **AEROLUX-DEVILLE.**

Calorifère pour anthracite, boulets, coke.

N° 7534.

Combustion à travers la masse. Intérieur réfractaire.  
H. 79, chauffe 110 m<sup>3</sup>.

N° 7565.

H. 85, chauffe 230 m<sup>3</sup>.

N° 7575.

Type américain, combustion en couche mince. Intérieur fonte ; à trémie.  
H. 85, chauffe 220 m<sup>3</sup>.

737. **Calorifère LAUREAT "664" DIETRICH.**

Feu continu ; du type à combustion en couche mince ; trémie de chargement ; fonte émail couleur.  
H. 92, chauffe 280 m<sup>3</sup>.



731



732



733



734



735



736



737



738. **Colorifères "RADIUM" GODIN.**  
Type américain ; corps à ajours facilitant le brassage intense de l'air ; corps intérieur fonte. Combustion en couche mince. Brûlent le grain 10/15, 15/30.  
N° 393. H. 82 cm. pour 250 m<sup>3</sup>.  
N° 394. H. 90 cm. pour 300 m<sup>3</sup>.

739. **Cheminée BRIFFAULT ATRIA 56.**  
Feu continu à haut rendement. Boîte de circulation des gaz de combustion. Façade ouvrante, porte étanche intérieure. Fonte émail couleur.  
H. 76, chauffe 180 m<sup>3</sup>.


740. **Cheminées FAUNUS.**  
A feu continu ; foyer réfractaire. Email céramique brun. Réglage unique : grande souplesse de marche. Brûlage systématique des gaz.  
N° 501. H. 61, chauffe 90 m<sup>3</sup>.  
N° 502. H. 68, chauffe 130 m<sup>3</sup>.  
N° 503. H. 73, chauffe 190 m<sup>3</sup>.

741. **Cheminée TONO BRIFFAULT.**  
A feu continu, pour tous combustibles y compris le coke. Porte de foyer et tampon étanche par joints d'amiante; double enveloppe à circulation d'air. Fonte émail couleur.  
H. 65, chauffe 90 m<sup>3</sup>.

742. **Cheminées ARTHUR-MARTIN.**  
Façade beige clair. Corps émail brun. Combustion à travers la masse.  
N° 41-10. H. 66, chauffe 160 m<sup>3</sup>.  
N° 40-90. H. 59, chauffe 100 m<sup>3</sup>.

743. **Colorifères SAINT-NICOLAS.**  
Système américain. Grande puissance de chauffe. Trémie de grande capacité ; récupérateur à ailettes. Email céramique couleur.  
N° 880. H. 73, chauffe 180 m<sup>3</sup>.  
N° 890. H. 92, chauffe 260 m<sup>3</sup>.

744. **Colorifère FAVA "HIBERNA" 252.**  
Type Irlandais à feu continu. Combustion à travers la masse. Intérieur réfractaire. Corps fonte émaillée brun.  
H. 74 cm. pour 120 m<sup>3</sup>.







**745. Cheminées ALBA.**  
 Fonte émaillée. Modèle luxueux à  
 récupération des gaz.  
 N° 147. H. 59, chauffe 110 m<sup>3</sup>.  
 N° 148. H. 63, chauffe 160 m<sup>3</sup>.  
 N° 152. H. 67, chauffe 230 m<sup>3</sup>.  
 N° 156. H. 68, chauffe 250 m<sup>3</sup>.

**746. Cheminée 2601 GODIN.**  
 A feu visible. Double enveloppe.  
 Récupérateur de chaleur. Tout  
 fonte, émail brun. Brûle l'antra-  
 cite.  
 H. 73, chauffe 180 m<sup>3</sup>.

**747. Colorifères CINEY.**  
 Feu continu en couche mince ;  
 spécialement étudiés pour fonc-  
 tionner au grain d'anthracite. Trè-  
 mie de réserve. Présentation luxe ;  
 porte de foyer chromée ; joints  
 hermétiques en amiante. Décen-  
 drage par rateau. Fonte émaillée  
 brune.  
 N° 1101. H. 72, chauffe 100 m<sup>3</sup>.  
 N° 1102. H. 81, chauffe 175 m<sup>3</sup>.  
 N° 1103. H. 88, chauffe 250 m<sup>3</sup>.

**748. Calorifère Hollandais "DRU 10"**  
 de la Manufacture Royale de  
 Hollande.  
 Feu continu avec système de ré-  
 cupération des gaz.  
 H. 81, chauffe 200 m<sup>3</sup>.

**749. Cheminées soufflantes  
 "ROSIERES"**  
 Feu continu. Très modernes ;  
 émail deux tons ; grande porte en  
 façade. Tous combustibles.  
 N° 430. H. 55, chauffe 80 m<sup>3</sup>.  
 N° 440. H. 68, chauffe 150 m<sup>3</sup>.

**750. Cheminée  
 ARTHUR-MARTIN 47-50.**  
 Feu continu. Fonte émail. Brûle  
 en couche mince.  
 H. 70 pour 170 m<sup>3</sup>.

**751. Cheminée CINEY 15.**  
 Feu continu en couche mince.  
 Système de circulation d'air chaud  
 breveté. Porte de façade galbée.  
 Décendrage par rateau à levier.  
 Taque de parquet mobile.  
 Chauffe de 120 à 150 m<sup>3</sup>.



745



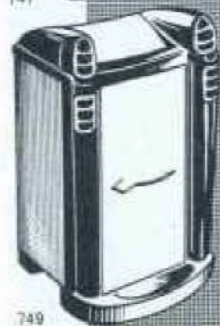
746



747



748



749



750



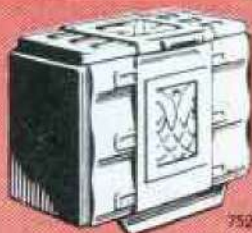
751

# POÊLES A BOIS OU BOIS ET CHARBON

**752. Poêle mixte "MODIA" luxe  
BRIFFAULT.**

Pour bois et charbon, trois faces fonte émail, réglage par valve d'admission d'air.

H. 42, P. 28, pour 70 m<sup>3</sup>.  
Modia à bois pour 70 m<sup>3</sup>.

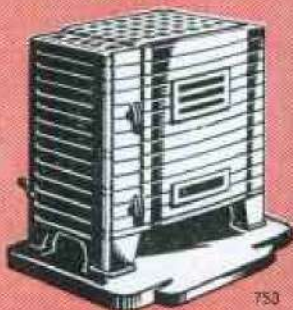


752

**753. Cheminée CHAPPEE 8032.**

Mixte bois et charbon, fonte émaillée, foyer réfractaire.

H. 57 pour 150 m<sup>3</sup>.



753

**755. Poêle mixte "REMO" SOREFO  
de la Rémoise de Fonderie.**

Permet le chauffage au bois et au charbon en deux foyers distincts, système spécial, fonte émaillée.

H. 45 pour 60 m<sup>3</sup>.

**756. Cheminée BRIFFAULT  
"NIKOU".**

Feu vif, pour le bois et le charbon, foyer réfractaire, porte en façade, corps en fonte émaillée couleur.

H. 54, chauffe 60 m<sup>3</sup>.

**757. Poêle à bois CHAPPEE  
l'HERMETIC n° 8007.**

A feu continu, visible, fonte émail.

H. 53, L. 52, P. 32, pour 80 m<sup>3</sup>.

**758. Poêles à bois, en tôle.**

Poêles à bois, chauffage rapide, feu visible.


N° 226 Aluminisé.

N° 407 Email castor.

**759. Cheminée mixte  
SAINT-NICOLAS F 40.**

Bois et charbon, feu visible, tout fonte émail couleur, poignées et garnitures chromées, grille de décendrage.

H. 65, chauffe 100 m<sup>3</sup>.



757



758



759



758



759





760



761



762



763



764

### 760. Cheminée mixte " TYROL "

n° 77 MONTHERME

Bois et charbon à feu continu.  
Portes dressées étanches, grille  
devant abattante, tout fonte, email  
couleur.

H. 64, pour 130 m<sup>3</sup>.

### 761. Le " CALORIC R " n° 55-56

Fonderies Seine et Sarthe.

A feu continu, modèle à bois et  
modèle mixte bois et charbon.  
Foyer de combustion tout fonte.  
Récupérateur de chaleur dessus.  
H. 55, chauffe 160 m<sup>3</sup>.

### 762. Cheminée à bois

" BOISECO 10-41 " PIED-SELLE.

Corps en fonte émail brun, enve-  
loppe tôle d'aluminium polie per-  
forée; feu visible; dix heures de  
feu continu.

H. 56, chauffe 80 m<sup>3</sup>.

### 763. Chauffette mixte n° 645 GODIN.

Pour bois et charbon, transfor-  
mable instantanément pour brûler  
la houille ou le bois (bûches de  
33 cm.), présentation fonte émail  
châtaigne.

H. 54, chauffe 60 m<sup>3</sup>.

Plateau de parquet sur demande.

### 764. Chauffette 263 GODIN.

Foyer fonte sole réfractaire, cou-  
vercle ouvrant, enveloppe très  
ajourée. Brûle les bûches de 40  
cm., présentation émail brun.

H. 50, chauffe 90 m<sup>3</sup>.

### 765. Poêle à bois BRIFFAULT

" DOLCI ".

Feu continu, fonte émail brun,  
feu visible, réglage par ventouse.  
H. 49 cm., pour 90 m<sup>3</sup>.

### 766. Le POLYCOMBUSTIBLE

Fonderies Seine et Sarthe.

Brûle charbons anthraciteux, co-  
kes, boulets et bois. Très moderne,  
émaux divers.

H. 54 pour 100 m<sup>3</sup>.

Plateau de parquet sur demande.



765



766

ULTIMHEAT<sup>®</sup>  
VIRTUAL MUSEUM

# APPAREILS A MAZOUT, FUEL-OIL ET HUILES DE RÉCUPÉRATION



767



768

## 767. MONTHERME "Magie" à mazout.

Chauffe de 70 à 180 m<sup>3</sup>. Fonte émaillée. Consomme de 0 l. 40 à 0 l. 60 selon température demandée.

Carburateur américain « Détroit », feu visible.

## 768. DEVILLE "SOMY" à mazout.

A six allures de marche.

N° 175, chauffe 180 m<sup>3</sup>.

N° 275, chauffe 260 m<sup>3</sup>.

Feu visible, régulateur « Détroit Paris ».

## 769. Calorifère à mazout "B.H.V."

Feu visible tôle acier émail brun. Régulation thermostatique. Consomme de 0 l. 10 à 1 litre selon allure de marche.

Chauffe 150 m<sup>3</sup>.

## 770. Cheminée à mazout MONTHERME "MAZURKA"

Chauffe de 120 à 160 m<sup>3</sup>.

Consomme de 0 l. 25 à 0 l. 50 à l'heure selon la température désirée. Carburateur américain « Détroit », feu visible.

Les appareils dits à mazout fonctionnent au fuel-oil domestique. C'est un chauffage pratique et très peu coûteux, évitant toute fatigue. Il permet des allumages et des extinctions rapides.

De fonctionnement très simple, il exige néanmoins certaines dispositions pour le montage.

Le B.H.V. a sélectionné pour vous une gamme d'appareils perfectionnés et de grande sécurité.

Des démonstrations permanentes ont lieu au rayon « Chauffage ». Des essais sont fait en votre présence; vous manipulerez et réglerez vous-mêmes nos appareils et ainsi, une fois chez vous, ils ne fumeront jamais et ne feront pas de suie.

Nous nous chargeons de la pose à Paris et en proche banlieue.




769



770







773



772



771

**771. Fourneau**

de lessiveuse ou chaudière agricole « ROUQUET » au fuel ou aux vieilles huiles, diam. 42 cm., consomme selon sa chauffe de 0 l. 20 à 2 litres.

**772. DIABLOTIN mazout.**

Améliore la combustion. Evite l'encrassement des tuyaux par la formation d'un chlorure empêchant la formation des suies.

**773. Gazogène au fuel "LEOSTAT".**

En tôle aluminisée pour ateliers, serres, garages, etc... Fonctionne par réglage thermostatique au fuel domestique.

H. 79 cm., chauffe 250 m<sup>3</sup>.



774

**774. Cuisinière LUMINA MAZOUT DEVILLE-SOMY 96-35.**

Visibilité totale de la combustion par hublot « Pyrex ». Chauffage intensif. Grande souplesse de réglage. Four enveloppé totalement par les gaz de combustion. Chaudière facultative.

Couvercle en supplément. Consommation de 0 l. 30 à 0 l. 90 à l'heure.

Contenance du réservoir 12 litres. L. 84 cm., P. 56 cm.

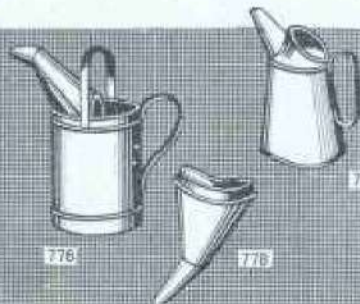


775

**775. Cuisinière LUMINA MAZOUT DEVILLE-SOMY. Type mixte : Mazout-Gaz n° 9655.**

Mêmes caractéristiques n° 9635 ; comporte en outre 2 brûleurs à gaz sur le dessus, un four à la place de l'étuve totalement indépendant.

L. 84 cm., P. 56 cm.



776

777

778

**776. Broc verseur.**

Pour remplir les poêles à fuel ; 5 litres, 8 litres, 10 litres.

**777. Broc verseur.**

Pour poêles à fuel ou catalyseurs 2 litres.

**778. Entonnoir.**

Pour garnir les appareils à combustibles liquides.

# POÊLES D'ATELIERS, DE MAGASINS ET APPAREILS DIVERS

## 779. Poêle Cloche DURENNE " VAL D'OSNE ".

Pour ateliers et magasins. Fonte, départ tuyaux dessus ou derrière, modèles de 60 à 600 m<sup>3</sup>.

## 780. Poêle " TOTO "

Société PARIS CALOS.

Brûle tout, rapide, à feu intermittent, intérieur réfractaire, socle et dessus émaillés, Tous combustibles.

N° 1. H. 56, chauffe 35 m<sup>3</sup>.

N° 2. H. 62, chauffe 50 m<sup>3</sup>.

## 781. Poêle moderne d'atelier FAUNUS.

Pour locaux commerciaux, magasins, etc. Tout fonte, tous combustibles, brûle les déchets. Dessus plat à rondelles et tampon pour chauffage des récipients (pots de colle, bain marie, etc...), Chauffe 150 m<sup>3</sup>.

## 782. Poêles d'ateliers et d'usines.

A circulation d'air chaud ou à ailettes tout en fonte. Modèles de 500 à 3.000 m<sup>3</sup>.

Diverses marques : nous consulter.

## 783. Colorifères.

A intérieur réfractaire, tous combustibles, bois, charbon, coke, déchets, etc... Convertele, socle et porte émail couleur.

Modèles B.H.V. :

N° 504. H. 71, chauffe 80 m<sup>3</sup>.

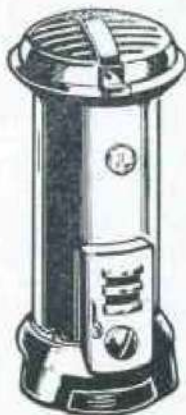
N° 506. H. 83, chauffe 150 m<sup>3</sup>.



779



780



783



782



781





**ULTIMHEAT**®

**VIRTUAL MUSEUM**

784. Poêles socle  
 Tout fonte à retour de flammes, cuisine et chauffe très rapidement avec tous combustibles solides.  
 H. 58. Diamètre socle 23 cm.  
 H. 63. Diamètre socle 24 cm.  
 H. 70. Diamètre socle 28 cm.

785. Cloche de blanchisseuse.  
 Spécialité B.H.V. pour 8 fers autour, dessus à rondelles et tampon modèle moderne très pratique.

786. Poêle pour lessive.  
 Pour chauffage des grands récipients. Fonctionne en plein air avec deux mètres de tuyaux. A charbon ou à bois. Dessus à rondelles et tampon. Portatif.

787. Réchauds à gaz ou à butane pour lessiveuse.  
 Ménagez vos appareils de cuisine émaillés en utilisant des réchauds portatifs se branchant facilement pour la lessive, les confitures, etc.

788. Coffres à charbon.  
 En tôle laquée granitée, blanc, gris, ou émail.  
 Pour 60, 120, 170 et 220 kgs.  
 Dispositif à roulettes sur demande.

789. Réchauds à gaz ou butane.  
 Pour tailleurs et blanchisseurs, à 1, 2, 3 et 4 fers. Modèles très robustes et puissants.

784



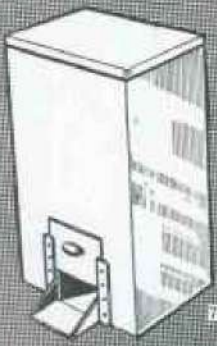
785



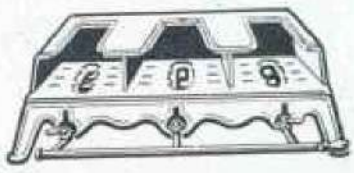
786



787




788



789

# RADIATEURS DE CHAUFFAGE AU GAZ ET AUX BUTANES



790

## 790. Radiateurs AUER.

A gaz ou à butane, en tôle d'acier émaillée, forme écran, avec ou sans veilleuse et sécurité, coupe-tirage anti-refouleur, pour 70 m<sup>3</sup>.

HF 1 avec sécurité et régulateur de pression.

Modèle 15-03 chauffe 120 m<sup>3</sup>.



791

## 791. Radiateurs BLIN 90.

A gaz ou à butane, à buse d'évacuation. Récupérateur coupe-tirage. Robinetterie à veilleuse d'allumage. Très économique. Chauffe 90 m<sup>3</sup>.

N° 90 S à sécurité pour le gaz.

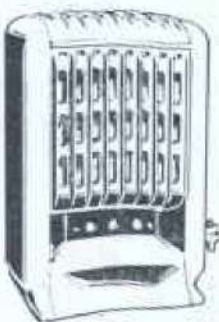
## 792. Radiateurs BLIN.

A gaz ou butane, double rangée de bees Bray, flammes visibles, coupe-tirage, anti-refouleur, valve 640 et thermostat incorporé.

N° 60. H. 67 pour 50 m<sup>3</sup>.

N° 80. H. 73 pour 90 m<sup>3</sup>.

N° 100. H. 73 pour 120 m<sup>3</sup>.



792

## 793. Isothermeur ANEMOSTAT.

A gaz à double enveloppe pour circulation d'air. Cellule de sécurité et thermostat d'ambiance, groupés en bloc de régulation.

N° C. 200 pour 60 m<sup>3</sup>.

N° C. 400 pour 120 m<sup>3</sup>.

## 794. Cheminée BLIN 32.

A gaz ou à butane, avec dégagement des gaz, brûlage central à double rangée de flammes. Fonte émaillée, chauffe 60 m<sup>3</sup>.



794




795

## 795. Radiateur BLIN 33.

Fonte émail. Tous gaz, chauffant par panneau infra-rouge, récupérateur en fonte formant coupe-tirage avec évacuation.

Chauffe 50 à 80 m<sup>3</sup>.



796

## 796. Radiateurs BLIN 47.

A gaz ou à butane, robinetterie à veilleuse et cellule de sécurité gaz. Evacuation des gaz. Chauffe 50 m<sup>3</sup>.

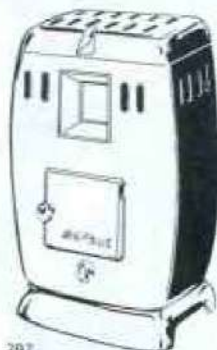
N° 47 S a sécurité.



793

Le B.H.V. est  
Station-Service  
BUTANE - PRIMAGAZ  
Echange de bouteilles  
Service de livraison





797

797. Chauffage et cuisine par le "REACTOR" BRIFFAULT.

Au gaz ou au butane, plaque chauffante à rondelle, assurant la cuisson, foyer breveté S.G.D.G. Fonte émaillée brune.

H. 65, P. 31, chauffe 80 m<sup>3</sup>.

798. Radiateur "KISOL 55" GAZECHAL.

A convection et rayonnement infra-rouge. Dispositif de sécurité thermostatique. Présentation fonte émaillée et acier laqué.

Pour 100 à 120 m<sup>3</sup>.



798

## CHAUFFAGE MOBILE ET D'APPOINT A DIVERS COMBUSTIBLES GAZ, BUTANE, PÉTROLE, ALCOOL, ESSENCE, etc...



800

801  
802

803

804

### LES CALOS MOBILES A BUTANE

Les CALOMOBIL J. P. BLIN.

Au butane PRIMAGAZ. Se déplacent à volonté, chauffage par courants projetés et par radiations émettant des infra-rouges. Fonte émaillée brune. Chauffage instantané.

800. CALOMOBIL I.

Chauffe de 60 à 70 m<sup>3</sup>.

801. CALOMOBIL II.

Chauffe de 75 à 100 m<sup>3</sup>.

802. CALOMOBIL III.

A 2 robinets, 3 allures de chauffe d'où grande souplesse.

Chauffe de 60 à 100 m<sup>3</sup>.

803. Le "FIRE BALL" FAURE.

Au butane PRIMAGAZ, appareil mobile, sans évacuation, chauffe par radiation dès l'allumage. Socle et base en fonte émaillée, corps acier flocké.

Chauffe de 60 à 70 m<sup>3</sup>.

804. Le "FIRE BALL" "S".

Facilement réglable par sélecteur d'allure; allumage direct par starter électrique; présentation amueusement.

Chauffe 80 à 100 m<sup>3</sup>.

*Les appareils à butane sans évacuation des gaz ne doivent pas être utilisés en marche continue et dans un local trop petit ou insuffisamment aéré; le local comportera une arrivée d'air frais à la partie basse d'une surface minimum de 100 cm<sup>2</sup>.*



805

805. Radiateur mobile n° 555 FAVA. Monté sur un dispositif cache-bouteille butane. Chauffant par un radiateur parabolique combiné à un courant d'air chaud ; façade fonte émaillée brune. Chauffe 70 m<sup>3</sup> environ.

806. Radiateur mobile R. 1000 Infra-rouge à butane primagaz. Pour 60 à 80 m<sup>3</sup>.

807. Cheminée-Calorifère " COBRA ". Se posant sur le réchaud portatif à alcool ou le réchaud à gaz de la marque ; chauffe environ 30 à 40 m<sup>3</sup> sans aucune odeur,

808. Calorifère AZUREA " LE FRANÇAIS ".

Au pétrole ou au pétrole raffiné. S'allume sans chauffage préalable ; réglage facile, flamme visible ; chauffe facilement 40 à 50 m<sup>3</sup> env. Consommation : 1 litre en 4 ou 5 heures.

809. Cheminée Colorifère " PIGEON ". Se pose sur le réchaud à alcool de la même marque ; chauffe environ 40 m<sup>3</sup>. Consomme 1 litre pour 4 ou 5 heures environ.

810. Le " PITSOS ".

Réchaud et Calorifère à pétrole combinés en un ; assure le chauffage ou la cuisine par un véritable réchaud et un diffuseur de chaleur. Pratique ; grande nouveauté pour appartement, roulotte, camping. Faible consommation.

811. Calorifère " RADIANT COBRA ". A pétrole (ordinaire ou raffiné), 4 litres pour 24 heures. Réservoir 2 litres. Chauffe de 50 à 70 m<sup>3</sup>. H. 59 cm.

812. Radiateur à butane portatif n° 638 " LILOR ". En tôle émaillée ; pour 40 m<sup>3</sup>.



809



806



810



807



808




811



812





813

813. Radiateurs "LILOR 654".  
A butane, bouteille incorporée ;  
façade ouvrante ; chauffe 60 à  
70 m<sup>3</sup>.

N° 657. Equipé d'un brûleur infra-  
rouge pour 80 m<sup>3</sup>.

814. Colorifère "AZUREA 540".  
Flamme bleue, à tout pétrole (or-  
dinaire ou raffiné).

7 litres en 24 h. Réser. 6 l. 50.  
H. 62 cm., chauffe de 40 à 50 m<sup>3</sup>.

815. Radiateurs Catalytiques  
à essence C.

N° 515. Pour petits locaux, caisse  
de boutique, automobiles, camions,  
moteur ou cabine, kiosques ; du-  
rée de marche : 35 heures sans  
recharge ; consommation : 90 gr.  
à l'heure.

N° 504. Chauffe-pieds et mêmes  
usages que n° 515. Consommation :  
30 gr. à l'heure ; durée de marche  
sans recharge : 35 heures. Fabri-  
cations GAZ et CHALEUR.

816. Radiateur "KEO".

Fonctionne au charbon liquide  
chlorophyllisé ; paroi parabolique  
assurant le chauffage par cou-  
rant projeté. Chauffe 40 à 50 m<sup>3</sup>.  
Consomme 1 litre pour 4 heures  
environ.

817. Radiateur à butane BLIN  
"B 27".

Orientable, à chaleur dirigée ;  
émail céramique couleur ; chauff-  
age intermittent ; pour 40 m<sup>3</sup>.

818. Radiateur à gaz ou à butane  
"BRIFFAULT".

Fonte émaillée ; robinet avec po-  
sition de ralenti, buse d'évacua-  
tion.

Chauffe 40 à 50 m<sup>3</sup>.

819. Panneau infra-rouge.

Panneau seul ou sur chariot mo-  
bile. Modèle à 2 ou 4 éléments  
pour chauffage en plein air,  
forains, étalages, etc...




817



814



818



815



816



819

Le B.H.V. est  
Station-Service  
BUTANE - PRIMAGAZ  
Echange de bouteilles  
Service de livraison

# CUISINIÈRES A CHARBON OU BOIS ET CHARBON



820

820. Cuisinière moderne  
RIVOLIA-CYGNE.

Feu continu, fonte habillage tôle  
d'acier émail blanc, foyer mixte.  
L. 65 cm., P. 48 cm.  
Fronton arrière et couvercle sur  
demande.



821

821. Cuisinière NOX.

Tout fonte émail blanc modèle  
fort, bloc moderne à chaudière,  
garnitures chromées, four de 37  
de large, 40 de profondeur.  
L. 77 cm.

822. Cuisinière " B.H.V. 72 ",

A feu continu, foyer bois et  
charbon, socle, fonte émail, barre et  
garnitures chromées, étagère tour-  
nante et contre-porte de four émail-  
lées. L. 72.



823

823. Cuisinière

CHAPPEE GRILLON 7803.

A feu vif. Foyer mixte, barre avant  
émail, poignées chromées, bain  
marie.  
L. 65 cm., P. 39 cm.

824. Cuisinières CHAPPEE " Bréhat ".

A feu vif. Foyer mixte, barre  
avant émail, poignées chromées,  
avec chaudière.  
N° 7806. L. 75 cm., P. 50 cm.  
N° 7816. L. 85 cm., P. 50 cm.



824

825. Cuisinière ALBA II. B.H.V.

A feu vif et intermittent, pour cui-  
sison et chauffage rapide, trois faces  
fonte émail blanc, bain-marie,  
foyer à bois et à charbon, L. 75.

825





826



827



828



829



830



831



865



826. Cuisinières **BRIEFFAULT**  
"AÇOREX" **ULTIMHEAT**<sup>®</sup>  
"VIRTUAL MUSEUM"

Trois côtés pour bain-marie.  
Garnitures chromées four à étage  
et contre-porte émail.  
L. 75 cm.  
L. 85 cm.

827. Cuisinières "RIVOLIETTE C"  
B.H.V. 56.

Bloc sur socle en fonte émail  
blanc, feu continu, assurant le  
chauffage, foyer bois et charbon,  
bain-marie. Modèles pratiques et  
avantageux. Deux tailles.  
L. 70 et L. 80.

828. Cuisinières **MONTHERME**.

A feu continu, foyer mixte bois ou  
charbon, brûlent les bouillottes et le  
coke, 10 heures sans recharge.  
Porte de foyer étanche. Tout fonte.  
émail blanc sur socle. Bain-marie  
7 et 9 litres.  
N° 404. L. 72.  
N° 505. L. 80.

829. Cuisinière **FAUNUS "STAR"**.

A feu continu, foyer charbon, tout  
fonte, émail blanc, bain-marie,  
brûlage systématique des gaz. Ex-  
trêmement économique. Modèle à  
socle, garnitures chromées.  
N° 175. L. 75.

830. Cuisinières **CHAUFFAGE CENTRAL**  
A distribution d'eau chaude. Dif-  
férents modèles, tôle d'acier ou  
fonte émaillée. Idéal Standard,  
Chappée et Faunus. - Voir notre  
page Chauffage Central.

831. Cuisinière **PIED-SELLE "ARITA"**  
A feu continu de 12 heures sans  
rechargement, foyer mixte bois-  
charbon et coke, toute tôle d'acier  
émail blanc, dessus à ailettes récu-  
pératrices. Avec couvercle.  
N° 85-34. L. 85.

865. Cuisinière **Pied-Selle Sans "Souci"**  
73-72.

Feu continu, 15 heures de marche,  
chauffage rapide. Plaques de cuis-  
son à ailettes récupératrices. Four  
calorifugé. Tous combustibles  
(charbon, coke, bois).  
L. 0 m. 73, avec couvercle amovi-  
ble.

832. Cuisinières **MONTHERME**.

A feu continu, foyer à bois, charbon, boulets et coke, four à sole tournante, charbonnier basculant, four 33 x 37.

N° 303 B. L. 65.

N° 303 A. L. 60. Forme bloc sans barre.

833. Cuisinière **GODIN**.

A feu continu, encombrement minime, façade fonte et deux portes ouvrantes en tôle d'acier émail blanc, fronton arrière ou couvercle échantané, foyer mixte.

L. 60.

N° 1204 pour juxtaposition avec 466 T.

834. Cuisinière **BRIFFAULT**  
"STELLUX".

Foyer mixte à feu continu tout fonte, émail blanc, à socle, four de 36 x 27 x 43, bain-marie de 9 litres, dessus à fronton.

L. 80 cm.

835. Cuisinières "CHAPPEE".  
**HERMETIC.**

Feu continu, trois faces fonte émail blanc sur socle, dessus affleurant, barre et garnitures chromées, foyer réfractaire, sans chaudière.

N° 7936. L. 70 cm.

N° 7920. L. 80 cm. av. chaudière.

836. Cuisinières **FAURE** "PROVENCALE".

Feu continu, tôle acier émail blanc, foyer mixte, dessus affleurant. Couvercle à charnières.

N° 65. Sans chaudière, 65 cm.

N° 80. Avec chaudière, 80 cm.

837. Cuisinières **GODIN** "Arpège".

A feu continu, tôle acier émail blanc, intérieur fonte. Four émailé. Avec couvercle facultatif.

N° 1175. L. 75 cm, av. bain-marie.

N° 1185. L. 85 cm, av. bain-marie.

N° 1065. Tôle d'acier, sans bain-marie. L. 65.

838. Fourneau Parisien  
"FRANCO-BELGE".

Petite cuisinière émail blanc, à feu lent, grand four de 33 x 28 x 28, à charbonnier.

N° 530. L. 60 cm., P. 45 cm.





839. Cuisinières "LACO".

Bloc moderne. Feu continu, tôle d'acier émail blanc, grand four de 40 cm., garnitures chromées. Couvre-ciel amovible.

565 C. Sans bain-marie. L. 65 cm.

575 C. Avec bain-marie. L. 76 cm.

840. Cuisinière GODIN.

Feu continu, tôle acier émail blanc façade intérieur fonte émaillée.

Four émaillé 30 x 38 x 24.

N° 2431. L. 52, P. 55.

841. Cuisinières FRANCO-BELGE.

A feu continu. Portes de foyer et de cendrier sur joint d'amiante. Foyer charbon. Barre avant.

N° 433. L. 75 cm. Chaudière.

N° 443. L. 75 cm. Sans chaudière.

842. Cuisinières "SOBRESX" BRIFFAULT.

Sur socle, feu continu, tout fonte, émail blanc, dessus récupérateur de chaleur, barre avant, bain-marie. Très avantageuse.

L. 75 cm.

L. 85 cm.

843. Cuisinières GODIN.

Feu continu, fonte émail blanc, foyer mixte.

2971. L. 75, sans bain-marie.

2982. L. 85, avec bain-marie.

844. Cuisinière For "DAUPHINE".

Feu continu, tôle acier émail blanc, foyer houille, four émaillé, étuve chauffante.

Couvre-ciel dessus échancré ou plein. L. 62 - P. 51.

845. Cuisinière FAUNUS "ISOBLOC".

Fonte émail blanc, sur socle, feu continu, tous combustibles, à circuit breveté de distribution d'air, réglage unique de trois admissions d'air combinées, avec brûlage systématique des gaz et des suies. Faible consommation, présentation moderne, sans chaudière.

N° 376. L. 65 cm.



839

840

841



842



843



844



845

846. Cuisinière SAINT-NICOLAS  
" DEESSE "

Forme bloc, à feu continu, fonte  
émaïl blanc, four émaïlé, avec  
chaudière.

N° 1970. L. 70 cm., P. 53 cm.

847. Cuisinières JEGA " Mercure ".

Feu continu bloc, foyer supérieur  
et four inférieur, bac à charbon  
roulant, garnitures chromées. Mo-  
dèle luxe.

L. 46, P. 56.

L. 56, P. 56.

848. Le " Cuiséchauf " PIED-SELLE  
40×84.

Appareil complémentaire, feu conti-  
nu et cuisine, foyer mixte spécial  
(breveté), dessus à plaque chauf-  
fante et ailettes, fonctionne 13 heu-  
res sans rechargement. Largeur  
40 cm. - P. 60.

849. Cuisinières MONTHERME

Dites de ferme, tout fonte, foyer  
permettant l'utilisation de grosses  
bûches, foyer mixte, porte à rôtir,  
à rôtir, four à plateau tournant,  
barre contournante chromée, Bain-  
marie de 12 litres.

N° 4840. L. 92, P. 75.

N° 4850. L. 100, P. 75.

850. Cuisinière de campagne  
" MONTHERME ".

Feu continu, bois ou charbon, tout  
fonte, émail blanc.


Chaudière de 15 litres, four de  
38×53. Barre contournante.

N° 707 C. L. 96 cm.

851. Cuisinière de campagne "GODIN".

Toute fonte émaillée brun, foyer  
charbon ou bois pour bûches de  
50 cm., dessus à 4 jeux de ronds,  
chaudière de 19 litres, four de  
40×59×27.

N° 1125. L. 93 cm.



Les craquelures qui  
apparaissent sur  
l'émail ne sont pas un  
défaut de fabrica-  
tion et ne nuisent pas  
à l'adhérence. Elles  
sont inévitables en  
raison des coefficients  
de dilatation diffé-  
rents de la fonte et  
de l'émail.



**852. Poêles flamands.**

Tout fonte, émail couleur, tous charbons : maigre, gras, grand four à cuire et à rôtir, dessus poli. Différents modèles.  
N° 95. Monthermé.  
N° 202. Corail Monthermé.

**853. Poêles triangulaires du Nord MANO.**

Grand choix de poêles triangulaires décorés, chromés et de grand luxe, chauffage intensif, brûlant tous les charbons gras et le coke. Grand four à double porte. Décor différents.

**854. Cuisinière MONTHERME 203.**  
Fonte émaillée, décors modernes, bouillotte alu, verseuse et portative, charbonnier. L. 60.

**855. Cuisinières en fonte.**

Email couleur et blanc, grand four, foyer bois ou charbon.  
N° 6043. L. 60, P. 43.  
N° 7043. L. 70, P. 43, à l'ultimheat®  
Se font également fonte  
**ULTIMHEAT**  
**VIRTUAL MUSEUM**

**856. Poêles du Berry ou Marine pour chauffage et cuisine.**

Feu très vif, foyer mixte bois ou charbon. Four à cuire. L. 58, H. 62 environ.

Monthermé N° 51.

Chappée N° 7002.

**857. Poêles flamands.**

Tout fonte brute pour tous les charbons maigres ou gras, grand four, cuisine et chauffage, très économique, différents modèles. L. 66, H. 58.



854



852



853



855



856



857

**Calibrage des charbons**

Appellation	Dimens. en mm.
Gros calibres	80/120
Gaillatins	50/80
Noix	30/50
Noisettes	15/30
Braisettes	10/15
Grains	6/10
Granulés	3/6
Fines	0/10

Coke de gaz	Coke métallurgique
Grésillons	10/20
Coke 0	20/40
" 1	40/60
" 2	60/90

## CUISINIÈRES MIXTES, CHARBON, BOIS ET MULTIGAZ (gaz ville, butane, etc...)

### 858. Cuisinières "Aciégos". BRIFFAULT.

Tôle d'acier émail blanc, à socle, dessus et garnitures émaillées. Foyer bois et charbon.

N° 2. L. 1,05, 2 brûleurs à gaz, 1 four à gaz, 1 four à charbon.

N° 3. L. 1,20, 4 brûleurs à gaz, 1 four à gaz, 1 four à charbon.

### 859. Cuisinière "DEVILLE" LUMINA.

Cuisine et chauffe en feu continu, four supérieur à charbon, four inférieur tous gaz, 2 brûleurs dessus, fronton arrière, corps fonte, habillage tôle d'acier émail blanc. Avec ou sans chaudière.

N° 8855, L. 71 cm.

### 860. Cuisinière "BRIFFAULT" STELLMIXT.

Feu continu à foyer mixte, fonte émail blanc, four 38x35x26, à chauffage par le gaz ou le charbon, 2 brûleurs dessus, barre avant, garnitures chromées, étuve chauffe-plat, fronton arrière, couvercle amovible sur partie gaz. Sans chaudière.

L. 76 cm.

### 861. Cuisinière "PIED-SELLE" GAZECOKE.

Cuisine et chauffe en feu continu au bois, charbon ou coke, 4 brûleurs dessus tous gaz, four à gaz, calorifugé, à thermostat. Grilloir à contact Grileco, tiroir inférieur. Corps émail blanc, socle, couvercles émaillés pour le gaz et le charbon.

N° 10.74. L. 100 cm.

### 862. Cuisinière "PIED-SELLE" 12-74.

Mixte charbon, bois et tous gaz, 4 feux dessus, four calorifugé, chauffage soit par le gaz, soit par le charbon, grilloir à contact. Placard cache-bouteille butane. Fonctionne 12 heures sans recharge. Ensemble luxueux. Long. 1,20.





**863. Cuisinière ARTHUR-MARTIN**  
n° 93-71.

Multigaz. Mixte. Four et gril.  
4 feux à gaz, thermostat, four à  
charbon, feu continu, émail blanc.  
Bloc luxe, dessus à couvercle de  
propreté. L. 110, P. 60.

**864. Cuisinière PIED-SELLE.**

Mixte gaz et butane, charbon, bois,  
coke. Feu continu : 15 heures en-  
viron. Four mixte de 32 x 42 calori-  
fugé et émaillé, brûleurs bas. Grill-  
loir par contact « Grileco », deux  
brûleurs dessus.  
Grand tiroir à casserolierie. Bloc  
luxe tôle d'acier émail blanc.  
N° 85-74. Long. 85 cm.

**866. Cuisinière CHAPPEE 5805.**

Mixte tous gaz et feu continu à  
charbon. Foyer mixte. Un four  
charbon, deux brûleurs gaz, un  
four inférieur gaz, avec chaudière.  
L. 75 cm, P. 57 cm.

**867. Cuisinière FAURE "MYSTERE".**

Tôle acier émail blanc, mixte tous  
gaz et charbon, four mixte avec  
grillade, deux brûleurs gaz.  
L. 81 cm., P. 57 cm.

**868. Cuisinière GODIN "ARPEGE".**

Mixte tous gaz et charbon. Foyer  
mixte, deux brûleurs, gaz. Four  
émaillé, fonctionnant au charbon  
ou au gaz. Sans chaudière.  
N° 842 - L. 65 - P. 55.

**869. Cuisinière "BECUWE" Siria.**

Tous gaz et charbon, foyer central  
à feu continu. Un four à charbon,  
deux fours à gaz par brûleur com-  
mun, une étuve. Table de travail  
à trois feux. Couvercle à gaz.  
L. 105.



863



864



866



867



868



869

## ENSEMBLES BLOC CUISINE



870

870. Ensemble Bloc RIVOLIA  
Exclusivité B.H.V.  
Cuisinière à charbon Rivolia-Cygne.  
Cuisinière à gaz Rivolia.  
Longueur totale 120.  
Voir figurines n° 820 et 878.



871

871. Ensemble Bloc "PIED-SELLE"  
Cuisinière à charbon  
"CUISECHAUF" 40-84.  
Cuisinière à gaz 60-14.  
Longueur totale 100.  
Profondeur 60.  
Voir figurines N° 848 et 882.

872. Ensembles Blocs "JEGA".  
Cuisinières à charbon MERCURE  
N° 56 ou MERCURE N° 46.  
Cuisinière à gaz N° 2036 «ASTRALE».  
Longueurs totales 112 ou 122.  
Profondeur 56.  
Voir figurines N° 847 et 887.

873. Ensemble bloc "GODIN".  
Cuisinière à charbon N° 2431.  
Cuisinière à gaz N° 2471 T.  
Longueur totale 104.  
Profondeur 55.  
Voir figurines N° 840 et 885.



872



873





874

874. Ensemble bloc FAR.

Cuisinière charbon HAUPHINE et cuisinière à gaz GUYOTSKI Long. totale 1.245 mm. Voir figurines N° 844 et 881.

ULTIMHEAT®  
VIRTUAL MUSEUM™

875. Ensemble "NEO" VIRTUOL MUSEUM™.

Cuisinière à charbon 1204.

Cuisinière à gaz 466 T.

Longueur 100.

Profondeur 48.

Voir figurines N° 833 et 883.

876. Ensembles blocs "LACO".

Cuisinières à charbon 565 C ou 575 C.

Cuisinières à gaz 4414 T et 54-23.

Tous ces appareils se juxtaposent avec coffre à charbon, table de travail à tiroirs.

Voir figurine N° 839.



875

877. Ensemble bloc "PIED-SELLE".

Cuisinière à charbon 73-72 « Sans Souci ».

Cuisinière à gaz « Super Sensation » 50-12.

50-12.

Armoire « MOBLOGAZ » 37-12.

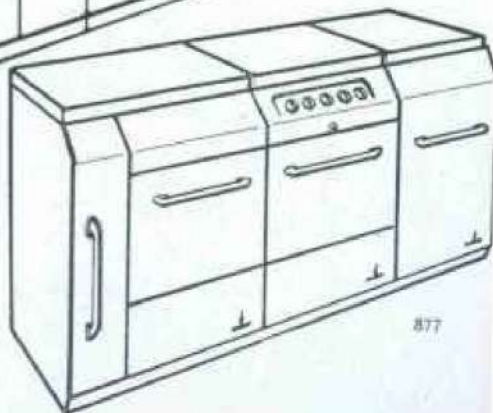
Longueur totale 150.

Profondeur 55.

Voir figurines N° 880 et 865.



876



877

# CUISINIÈRES ET RÉCHAUDS , MULTIGAZ, GAZ VILLE, BUTANE, PROPANE



## 878. Cuisinière B.H.V. Rivolia.

Adaptable à tous les gaz, 4 feux dessus, four calorifugé, intérieur et casserolierie tout émail, robinetterie soignée, boutons isolés. Avec son couvercle enveloppant.  
L. 52, P. 54. Four de 38×35×25.  
Modèle sans grillade, à grillade, avec et sans thermostat.

## 879. Cuisinière Réservee B.H.V.

Adaptable à tous les gaz. Prix remarquable.  
4 feux dessus, table ouvrante, four calorifugé à circulation. Dossier mural. Tout fonte émail blanc. 4 carters de brûleurs.  
L. 60, P. 55.

## 880. Cuisinière "PIED-SELLE" SENSATION 50-12.

Tous gaz, à boutons d'allumage sur plan incliné permettant la manipulation aisée, socle pan coupé antichoc. Quatre feux dessus, couvercle. Grilloir indépendant Grilleco, sur demande. L. 50, P. 55. Avec et sans thermostat.

## 881. Cuisinière "FAR" CONVOITISE.

Tous gaz, couvercle et table de travail ouvrants à quatre brûleurs, grand four de 39×38×27 à triple paroi calorifugé et régulation thermostatique de température, étuve-tiroir. L. 62, P. 41.  
C'est un appareil luxueux et moderne.

## 882. Cuisinière "PIED-SELLE" 60x14.

Tous gaz, 4 brûleurs dessus, four thermostatique de 42×37×29 calorifugé à triple paroi et circulation. Tiroir à casserolierie, sur socle.  
L. 60, P. 60.

## 883. Cuisinière GODIN "NEO BLOC 466" T.

Blanche à 3 feux dessus, four émail, de 32×32, réglage thermostatique. L. 40 cm. P. 49 cm. La plus petite des cuisinières à gaz.

## 884. Cuisinière tous gaz "Floréal" FAR.

A gaz et butane. Dessus à trois brûleurs. Large four calorifugé à triple paroi. Régulation thermostatique. Etuve émaillée sous le four.  
L. 62, P. 41.



**885. Cuisinière GODIN "ARPEGE" N° 2471 T.**

Tous gaz, 4 feux, dessus ouvrant à grilles amovibles, grand four et étuve, présentation moderne, avec ou sans thermostat. L. 52, P. 55.

**886. Cuisinière tous gaz ARTHUR-MARTIN.**

Forme bloc. Four calorifugé à grillade, régulation thermostatique. N° 36-35. 3 feux dessus.

N° 36-46. 4 feux dessus avec veilleuse d'allumage et tiroir-étuve. L. 60, P. 60.

**887. Cuisinière JEGA "ASTRALE" 2036.**

Tous gaz, émail ivoire, quatre feux dessus, grand four calorifugé à circulation avec inverseur des gaz chauds, couvercle emboîtant. Modèle luxe à garnitures chromées. L. 55 cm.

**888. Cuisinière CHAPPEE.**

Tous gaz, 3 feux. 2536. Thermostat. 3 feux. 2537. S/Thermostat. L. 58, P. 44. 4 feux. 2546. Th. L. 58, P. 60. 4 feux. 2547.

**889. Cuisinière AUER "LA ROSE DES VENTS 50."**

A 4 feux dessus, à four calorifugé à triple paroi et grilloir sous le four. Toute la cuisinière des fours coulisse à l'intérieur. Four de 44x36x25. Grillade de 42x36x15. L. 51, P. 59, H. 80.

**890. Cuisinière LILOR 30.**


A tous gaz, robinetterie encastrée escamotable, 4 feux, dessus à allumage automatique électrique, injecteurs réglables, grand couvercle dessus. Présentation luxe. L. 57, P. 57, H. 80.

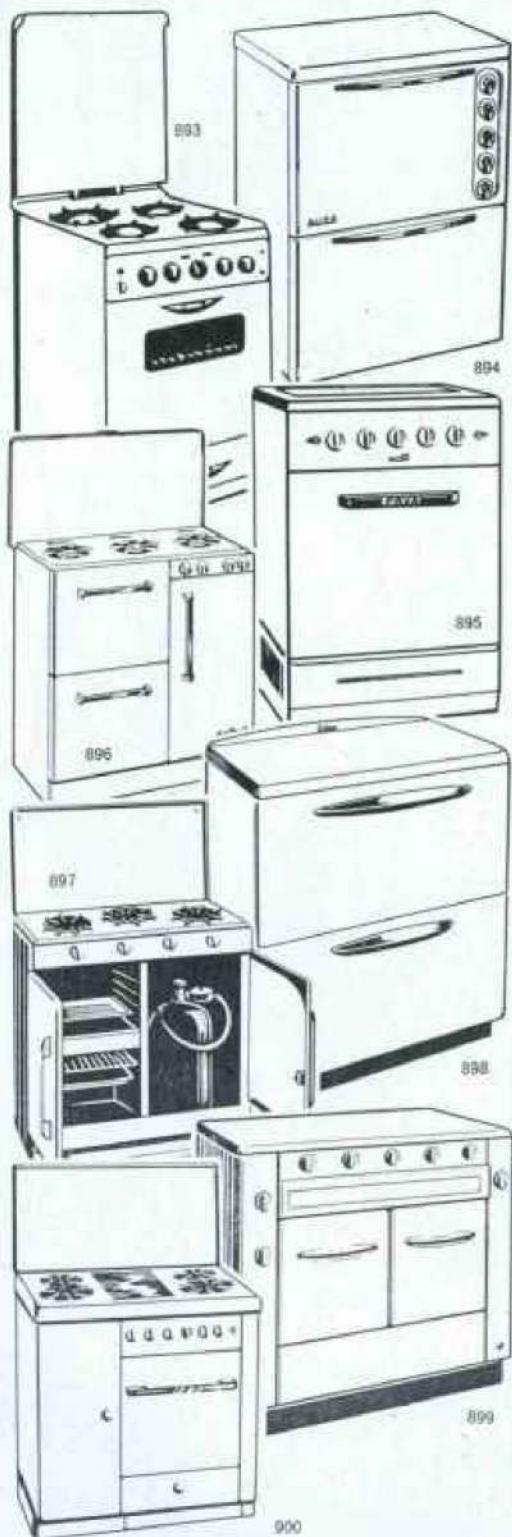
**891. Cuisinière FAVA 856.**

A gaz et butane. Dessus ouvrant à quatre brûleurs, four entièrement calorifugé, à circulation. Dossieret couvre-brûleurs. L. 60, P. 55, H. 80.

**892. Cuisinière AUER "TORNADO".**

Tous gaz, 4 feux dessus, table de travail ouvrante avec couvercle. Grand four calorifugé de 37x31x41. L. 52, P. 57, H. 80.





**893. Cuisinière tous gaz ACER LAURA T. 40.**

4 brûleurs, four calorifugé avec grillade et éclairage intérieur, hublot de contrôle avec thermostat. Inter-allumage électrique des brûleurs.

L. 55, P. 60.

**894. Cuisinière "AUER"**

**Le Mousson 56.**

A tous gaz. A 3 brûleurs dessus, four de 37×34×22, à triple paroi, calorifugé, avec ou sans thermostat.

L. 60, P. 43, H. 80.

**Le Mistral 56.**

Mêmes caractéristiques, sans le coffre placard.

H. 44.

**895. Cuisinière FAVA X 100.**

4 feux multigaz, distribution centrale par interallumage. Vaste four (26×38×36), à triple paroi. Porte four à fermeture aimantée.

L. 54, P. 57, H. 82.

**896. Cuisinière BRIFFAULT "BRIFETTE".**

A bouteille butane incorporée, tôle acier émail blanc, 3 feux dessus en ligne, four calorifugé, étuve et placard.

L. 76, P. 43, H. 80.

**897. Cuisinière "SUPERBLOC BLIN".**

Trois feux, un grand four à cuire de 37×33×21, un four grillade de 37×33×11, un placard cache-bouteille. L. 77, P. 43.

**898. Cuisinière "LILOR" 333.**

Bouteille butane incorporée, table de travail à 3 brûleurs, casier à casserolierie, avec ou sans thermostat.

N° 334. Même modèle tous gaz à placard de rangement, four avec ou sans thermostat.

L. 80 cm.

**899. Cuisinière Idéal Standard "GAZINA".**

Bloc moderne luxe. Un four calorifugé à rôtir avec thermostat, four à griller avec plafond rayonnant. Couvercle de propreté.

N° 526. L. 85.

**900. Cuisinière "ARTHUR-MARTIN" 38x42.**

5 feux dont une plaque chauffante, tiroir à casserolierie, placard latéral chauffe-plats ou étuve. Four et grillade 45×37×30.

Encombrement total : L. 85, P. 60.





901

901. Une nouvelle batterie française :  
" Le Goxinière II ".

Dessus à 5 brûleurs. Grand four calorifugé à réglage thermostatique, grilloir, rôtissoire, couvercle enveloppant.

L. 82, P. 59.



902

902. Cuisinière BRIFFAULT REACTA.

Au gaz ou au butane, tôle acier émail blanc, à brûleur unique, plaque de cuisson polie, four calorifugé de 33×40×26.

Le modèle gaz de ville est équipé d'une sécurité.

L. 65, P. 52, H. 80.



903

903. Nouveauté :

" TIRELIRE " BRIFFAULT.

Cuisine et chauffe au gaz de ville ou au butane, le dessus et le four par le seul brûleur d'un dispositif brev. S.G.D.G.

Encombrement de l'appareil :

L. 56, P. 36, H. 57.

Chauffe de 80 à 100 m<sup>3</sup>.



904

904. Réchaud four RIVOLIA B.H.V.

Bloc luxe de grande diffusion tous gaz, table ouvrante à 2 feux, couvercle mobile, grand four tout émail de 35×31×22. Excellente robinetterie. Prix avantageux. Buffet ou butane. L. 48, P. 32, H. 39.



905

905. Réchaud-Four B.H.V. 47.

Tout fonte émail blanc, dessus granité ouvrant, 2 brûleurs, four à double paroi, robinetterie soignée, couvercle amovible. Le buffet assorti pour le gaz ou le butane.

Réchaud : L. 52, P. 33, H. 33.

Buffet : L. 52, P. 38.

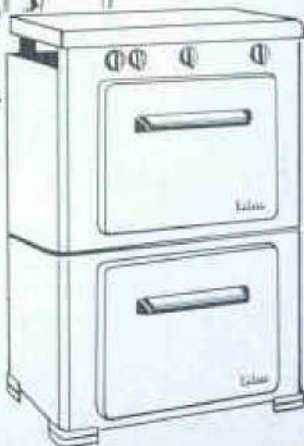


906


906. Réchauds.

A 2 feux et 3 robinets gaz ou butane.

Acier émaillé, forme moderne, ramasse-gouttes. Le buffet n° 1 pour le gaz, 1 B pour le butane.



907



**907. Réchaud LILOR.**

Tous gaz, 3 feux, grand four calorifugé de  $37 \times 33 \times 25$ . Le réchaud N° 244 : L. 55, P. 40. Avec le socle N° 245 : H. 80.

**908. Réchaud tous gaz " Désir " FAR.**

A gaz et butane. Forme bloc, grand four calorifugé de  $40 \times 34 \times 23$ , à réglage par thermostat, 3 brûleurs dessus, dossier enveloppant. L. 62, P. 41, H. 50.

**909. Réchauds ARTHUR-MARTIN.**

3 brûleurs gaz et butane, four grillade calorifugé, à triple paroi. L. 60, P. 40, H. 45. N° 31-31. Gaz et butane. N° 31-32. Gaz et butane, à thermostat.

**910. Réchaud PIED-SELLE UT 49-32.**

Tous gaz. 2 feux dessus, four calorifugé à thermostat, table de travail ouvrante, avec couvercle. L. 48, P. 34, H. 42.

**911. Réchaud AUER " OURAGAN ".**

Tous gaz, 2 feux dessus, table de travail ouvrante, couvercle enveloppant. Four calorifugé de  $33 \times 21 \times 31$ . L. 51, P. 38, H. 38.

**912. Réchaud à gaz ou à butane " Intimité " FAR.**

Fonte et acier émail blanc. Dessus ouvrant à deux brûleurs. Four à triple paroi à circulation de chaleur.

**913. Réchaud-Four " SAUTER ".**

Tous gaz, 3 brûleurs, four à grillade de  $30 \times 32 \times 20$ . L. 53, P. 38, H. 40.

**914. Réchaud " CHALOT " Gourmet 56.**

Tous gaz, 3 feux dessus, 5 robinets, plateau de propreté sous les brûleurs, grand four  $40 \times 30 \times 25$ . Avec ou sans thermostat. L. 55, P. 40, H. 43. Modèle Gourmet luxe, sur placard socle : H. 80 cm.

**915. Réchaud-Four tous gaz BRIFFAULT.**

Moderne, émail blanc, 3 feux dessus, couvercle. Grand four calorifugé à triple paroi de  $35 \times 33$ . Réglable pour le gaz ou le butane. N° 53. L. 58, P. 38, H. 44. N° 42. L. 52, à 2 feux.





916



917



918

**916 Réchaud "CHALOT"****Régal 56.**

Tous gaz, 2 brûleurs dessus, vaste four, plateau de propreté sous les brûleurs.

L. 55, P. 36, H. 43.

Modèle Régal 56 luxe, sur placard soele : H. 80 cm.

**917. Réchaud BECUWE 115.**

2 feux, grand four 37x32x21 calorifugé, grilles amovibles. Dessus et couvercle relevables.

L. 47, P. 39, H. 42.

**918. Réchaud-Four BRACHET-RICHARD 323.**

Tous gaz, dessus ouvrant à 2 feux, grand four, tout émail blanc.

**919. Réchauds BRACHET-RICHARD.**

Tous gaz, table de travail ouvrante, avec couvercle enveloppant.

N° 123 à 2 feux.

N° 133 à 3 feux.

**920. Réchauds BRIFFAULT****N° 14 et 28.**

A gaz ou à butane, tout fonte émaillée. Différents modèles de réchauds, 2 feux avec ou sans couvercle.

**921. Réchauds 1 feu à gaz.**

Très pratique pour petit lavabo, cabinet de toilette.

N° 51. 14x14.

N° 52. 20x20.

**922. FARGRIL.**

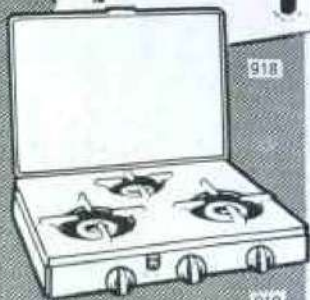
Pour grillade de toutes les viandes. Economise considérablement le gaz.

**923. Réchaud BRIFFAULT 38.**

Tous gaz à 2 feux, monobloc en fonte émaillée blanc, couvercle de propreté.

**924. Réchauds.**

A gaz ou à butane pour lessiveuse. Ménagez vos appareils de cuisine émaillés en utilisant des réchauds portatifs se branchant facilement pour la lessive, les confitures, etc.



919



920



921



922



923



924

Le B.H.V. est  
Station-Service  
**BUTANE - PRIMAGAZ**  
Echange de bouteilles  
Service de livraison

## CUISINIÈRES MIXTES, GAZ-ÉLECTRICITÉ

### 925. Cuisinière LILOR Luxe 825.

Présentation type américain. Grand luxe, 4 feux dessus four et grille. Pendule compte-minutes à signal sonore. Prise de courant pour appareils annexes. Placard latéral comprenant un sèche-linge à linge, un égouttoir à vaisselle. Four électrique, thermostat. Horloge à contacts.

H. 0,90; L. 0,80; P. 0,67.

#### Différentes présentations :

- 4 feux gaz, 1 four gaz (sans horloge), 1.200 W.
- 4 feux gaz, 1 four électrique, 5.200 W.
- 2 feux gaz, 2 foyers électriques, 1 four électrique, 7.600 W.
- 4 feux électriques, 1 four électrique, 10.800 W.

### 926. Cuisinière LILOR Luxe 550.

Présentation type américain. Compte-minutes à signal sonore. Four électrique « Robot ». Thermostat. Horloge à contacts réglables. Hublot éclairage intérieur ou four à gaz à thermostat grill à infrarouge. Rôtisserie automatique sur demande.

H. 0,90; L. 0,55; P. 0,67.

#### Différentes présentations :

- 3 feux gaz, 1 four électrique, 4.600 W.
- 2 feux gaz, 1 foyer électrique, 1 four électrique, 5.800 W.
- 1 feu gaz 2 foyers électriques, 1 four électrique 6.000 W.
- 3 foyers électriques, 1 four électrique, 9.000 W.

### 927. Cuisinière mixte LILOR TG 109.

Gaz, électricité, 4 feux gaz dessus interallumage électrique automatique grand couvercle dessus. Four électrique calorifugé. Un brûleur grillade sous la voûte, une plaque chauffante formant sole pour 110 ou 220 volts.

L. 57, P. 57, H. 80.



925

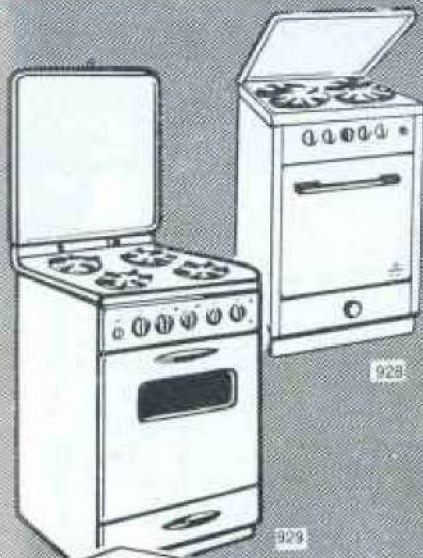


926



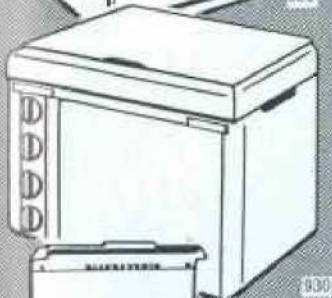
927





928. Cuisinière ARTHUR-MARTIN  
Combiné.

Gaz-électricité, dessus  
multigaz. Allumage  
four grilloir électrique  
1.500 watts, sole  
pour 110 ou 220 volts.  
Tiroir à casseroles.  
L. 55, P. 60, H. 80.



929. Cuisinière ACER "LAURA".

Table de travail à 4 feux gaz. Inter-  
allumage électrique.  
Four électrique de grande dimen-  
sion avec éclairage intérieur, cha-  
riot porte-plat coulissant, hublot  
de surveillance du four, thermo-  
stat sur four électrique comme sur  
four à gaz pour 110 ou 220 volts.  
L. 55, H. 80, P. 60.



930. Sauter "CUISINEX".

Combiné tous gaz et électricité,  
3 feux gaz, four électrique avec  
grilloir, dessus et couvercle ou-  
vrant, forme bloc moderne, dimen-  
sions réduites.  
L. 53, P. 40, H. 41.

931. Cuisinière THERMOR  
"VICTOIRE".

Lignes nouvelles en tôle d'acier  
émaillé blanc. Couvercle cache-  
manettes équilibré, dessus 4 brû-  
leurs tous gaz. Four électrique de  
1.200 watts.

Commandé par 2 commutateurs à  
4 positions, 110 ou 220 volts.  
L. 60, P. 60, H. 80.

932. Cuisinière "261 SAUTER".

Combinée gaz-électricité, 4 feux  
dessus, à grilles supports de forme  
spéciale permettant la cuisson de  
récipients tels que : poissonnières  
et turbofûtes, brûleurs à flamme  
bleue, four électrique calorifugé.  
L. 50, P. 60, H. 80.



## PIÈCES DÉTACHÉES...

Stock permanent très  
important de pièces déta-  
chées pour cuisinières,  
calorifères et cheminées  
charbon et gaz. (Voir  
rubrique tuyaux et  
accessoires à la fin du  
catalogue).

# BUFFETS SUPPORTS DE RÉCHAUDS, CHAUFFE-EAU, COFFRES A CHARBON



933. **Hotte.**  
Absorbante des buées ; évite le noircissement des plafonds.

## CHAUFFE-EAU

934. **LEBLANC L.M. 6.**

935. **CHAFFOTEAUX C.M.**

934 et 935. Chauffe-eau pour cuisine, salle de douche, lavabo, etc. Donne de l'eau très chaude instantanément.

5 litres/minute avec + 30° ou 2 litres 1/2 avec + 50°.

Modèle à mélangeur pour évier. Modèle sans mélangeur pour douche, lavabo, etc... L'eau chaude arrive directement au lavabo et au bidet, le mélange désiré est fait dans l'appareil récepteur lui-même. Pour la douche, le mélangeur est à poser sur la robinetterie de baignoire ou du receveur. Tous modèles pour le gaz ou le butane.

Nous consulter pour la pose.

936. **Coffres à charbon.**

En tôle laquée granitée, blanc ou gris.

Modèle **Poncini.**

Couvercle émail corps laqué au four.

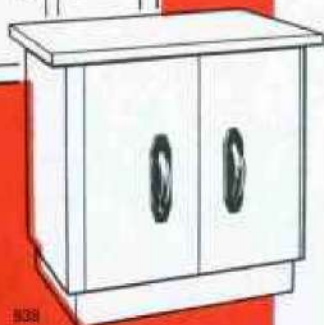
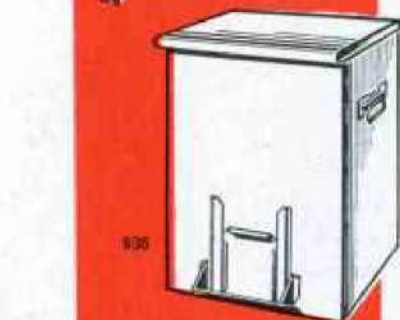
Pour 60, 120, 170, 220 kgs.

937. **Buffets supports**

de réchauds pour le gaz ou le butane, laqués dessus émail 62x42, modèle sur pied, modèle à tiroir ; hauteur de 40, 50, 60 et butane sur socle 0 m. 68. Modèles Geory à des prix très avantageux.

938. **Buffets supports**

de réchaud sur socle, porte entièrement ouvrante. Modèles à casier porte-bouteilles, dessus émail de 62x42 ou 59x42. Hauteur de 40x50x60, et butane 68.





# APPAREILS DE GRANDE CUISINE, COLLECTIVITÉS, RESTAURANTS

ULTRHEAT®  
VIRTUAL MUSEUM

## 939. CUISINIÈRES.

Série forte, noire ou émail, foyer houille ou mixte avec ou sans bain marie. Sur pieds ou sur socle avec ou sans bouilleur. Double service 1 m. 40, 1 m. 60, 1 m. 80, 2 m. Briffault-Pied-Selle, Etc...

## 940. Fourneau simple service BRIFFAULT.

L. 121, P. 75, Gaz ville ou propane. Présentation tôle noire émail ou inox.

- 1 four de 50×30×59.
- 1 plaque de 50×45.
- 2 feux sous grille.

## 941. Fourneau double service BRIFFAULT.

Long. 105, Larg. 85. Gaz ville ou propane. Construction renforcée, dessus et coup de feu fonte; Présentation noire, émail, aluminium ou acier inox.

- Fours calorifugés de 50×30×60.
- 2 plaques de 50×45.
- 2 feux sous grille.

## 942. Cuisinière PIED-SELLE "GAZOTEL".

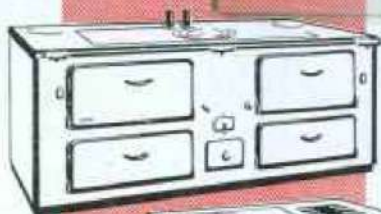
Tous gaz. Pour snack-bar, collectivité, maison bourgeoise. Avec plaque de cuisson brûleur poissonnière.

- 2 feux sous grille.
- 2 fours dont un à thermostat.
- 2 coffres à casseroles.
- Pour 40 couverts environ.
- L. 122, P. 64.

## 943. Cuisinière BRIFFAULT Simple service.

pour restaurant, cantine, pension, etc... Tôle noire garnitures polies ou émail blanc 3 faces garnitures émaillées. Foyer houille.

	cm.	cm.
Longueur .....	100	125
Largueur .....	67	73
<i>Largueur du four :</i>		
A chaudière .....	39	50
Sans chaudière .....	50	60
Profondeur du four ..	51	55
Contenance chaudière :		
(en litres) .....	24	30
Peut être fournie avec bouilleur pour production d'eau chaude.		



939



940



941



942



943




944

## 944. "LA BUANDERIE".

A retour de flamme, grande rapidité de chauffe, à bois ou à charbon, pour la cuisson des aliments du bétail, etc...

De 40 à 300 litres de contenance. Fillod en tôle d'acier S.G.F. tout fonte.



## APPAREILS DE CUISINE PORTATIFS A DIVERS COMBUSTIBLES

### 945. Réchaud à gaz de pétrole "AZUREA".

1 feu n° 501, 2 feux n° 502. Présentation laquée ou émaillée.

### 946. Réchaud "PIGEON".

A gaz d'alcool, modèle à 1 et 2 feux, bâti émail ou laqué, brûleur et réservoir laiton.

### 947. Réchaud à gaz d'alcool "AZUREA" N° 16.

Forme bloc. Fait bouillir 1 litre d'eau en 7 minutes.

### 948. Réchaud à alcool.

A mèche; poignée démontable; intérieur feutré. Système PIGEON.

### 949. Les réchauds à butane "CAMPING LILOR".

Boîte carton ou valise portable avec 1 kg de butane, soit 15 à 17 heures de cuisine.

1 feu n° 361 avec 1 kg. de butane. 2 feux n° 362 avec 2 kgs de butane. Modèle n° 363 à 1 feu repliable sac toile, poids total 3 kgs.

Eclairage « Campeur n° 709 », s'adapte aux réchauds 361 et 363. Recharge chez tous les dépositaires Primagaz.

### 950. Réchauds à gaz de pétrole démon- tables.

Réservoir laiton poli, différents modèles : AZUREA, PRIMUS, etc.

### 951. Réchaud "DEMON".

A pétrole, fonctionne avec gazéificateur, chauffage rapide, très économique.

### 952. Réchaud à charbon de bois.

Pour la cuisine et les bonnes grillades.

### 953. Réchaud Camping "PIGEONGAZ".

En mallette portable, fonctionne sans montage préalable. Bouteille incorporée de 1 kg. 400 de butane, 25 heures environ de cuisine.

Nombreux dépositaires en France.

### 954. Réchaud à alcool "COBRA".

Se règle comme le gaz; brûleur à double rangée de flammes; réservoir laiton, 1 feu et 2 feux. Cheminée adaptable pour le chauffage.

### 955. Réchauds à gaz d'alcool.

1 feu et 2 feux.

Bâti laqué ou émaillé, réglable comme le gaz.

Toutes les grandes marques : PIGEON, AZUREA, CARRA, VOSGIA.





## ACCESSOIRES DE POËLERIE

956. Mastic de fonte.

Pour réparation des foyers.

**Mastic Gebajoint.**

Pour joints filetés, pour l'eau et les gaz.

**Mastic Colorigeb.**

Pour joints des chaudières, des briques réfractaires.

957. Vernis noir et vernis alu.

958. Grand choix de pièces détachées. Pour cuisinières et appareils de chauffage.

959 et 960. Tourne au vent, Chapeaux chinois, ASPIRTIP.

Empêche les refoulements et assure un bon tirage. Diamètre de 83 mm. à 300 mm.

961. Repos de chaleur à récupération. Modèle **RADIATIP** breveté.

962. Tuyaux et coudes.

Email blanc, lavables, élégants, inusables, très propres.

Pour chauffage et sanitaire **PONCINI**.

963. Pincettes, raclettes, tisonniers. Modèles noirs, nikelés, cadmiés.

964. Soufflets.

Ordinaires ou décorés, style.

965. Pelles à charbon.

Coquilles ou plates, pelles à grilles.

966. Chenêts d'âtre.

967. Accessoires de cheminées monumentales, porte-pelle, balai d'âtre et pincettes, modernes ou style.

968. Pare-étincelles grillagés.

969. Pare-feu. Décoré à feuilles pleines.

970. Tamis à cendre divers.

971. Coffre à charbon. Contenance en kgs : 60, 120, 170, 220.

Tôle laquée. Emaillés.

972. Grilles à coke et boulets.

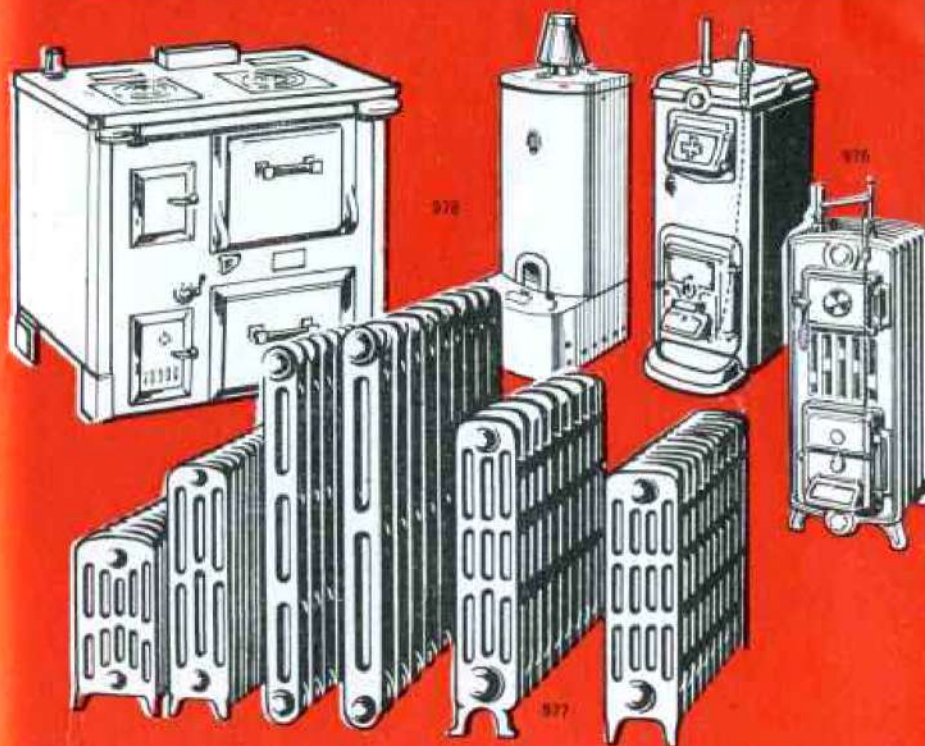
973. Seau tamiseur.

974. Tamis à cendres.

975. Seaux à charbon. Noir, granité, galvanisé, émail.

Amiante en feuille ou cordon.  
Micas, émail à froid, **Fantemail**.  
Terre à four, pour réparations.  
**Diablotins** pour nettoyage des cheminées.

## APPAREILS DE CHAUFFAGE-CENTRAL



Si vous avez le chauffage central, voici deux conseils importants : Pendant le remplissage d'eau de votre installation, fermez toujours le robinet de contrôle de l'hydromètre pour soustraire son mécanisme à la pression d'eau de la ville, toujours très supérieure à celle pour laquelle l'indicateur est prévu. Vous éviterez ainsi une fuite certaine, en plus de la dégradation de l'hydromètre.

Pendant la saison d'été :

Les surfaces léchées par les fumées doivent être soigneusement écouvillonnées ou passées à la brosse métallique ou huilée.

Pas un nid de suie ne doit être toléré. Les suies sont chargées de certains chlorures et autres acides qui attaquent le métal et forment des corrosions, donc des fuites. De vous dépend la longévité de vos chaudières.

Pour toute installation de chauffage central, consultez notre service **TECHNICA** - Installateur agréé - Devis gratuits

### Cuisinières

De chauffage central et de distribution d'eau chaude. Un seul feu permettant la cuisine, le chauffage central et l'eau chaude à divers postes.

Pour toutes les chaudières, il faut stipuler à la commande si la buse (départ des tuyaux de fumée) est sur le dessus de la chaudière ou derrière.



## 976. - CHAUDIERES



IDEAL-CLASSIC			CL 1		CL 2		CL 3		CL 4 ULTIMHEAT VIRTUAL MUSEUM	
Puissance en calories...			6.000		8.400		12.000			
<b>IDEAL STANDARD</b>	EF 14	EF 15	EF 16	EF 17	EF 24	EF 25	EF 26	EF 27	EF 28	EF 29
Puissance en calories	8.400	10.800	13.200	15.600	15.600	19.200	22.800	26.400	30.000	33.600
<b>CHAPPEE</b>	A 104	A 105	A 106	A 107	A 205	A 206	A 207	A 208	A 209	A 210
Puissance en calories	8.400	10.800	13.200	15.600	15.600	19.200	22.800	26.400	30.000	33.600

## 977. - RADIATEURS

CHAPPEE. — Deux colonnes, épaisseur 0 m. 068						
Hauteur .....	0 m. 865		0 m. 715		0 m. 565	
Surface de chauffe	0 m <sup>2</sup> 17		0 m <sup>2</sup> 14		0 m <sup>2</sup> 11	
CHAPPEE. — Quatre colonnes, épaisseur 0 m. 146						
Hauteur .....	1 m. 07	0 m. 95	0 m. 80	0 m. 65	0 m. 45	0 m. 35
Surface de chauffe	0 m <sup>2</sup> 41	0 m <sup>2</sup> 32	0 m <sup>2</sup> 26	0 m <sup>2</sup> 21	0 m <sup>2</sup> 14	0 m <sup>2</sup> 11
CHAPPEE. — Six colonnes, épaisseur 0 m. 223						
Hauteur .....	1 m. 07	0 m. 95	0 m. 80	0 m. 65	0 m. 45	0 m. 35
Surface de chauffe	0 m <sup>2</sup> 60	0 m <sup>2</sup> 48	0 m <sup>2</sup> 40	0 m <sup>2</sup> 32	0 m <sup>2</sup> 21	0 m <sup>2</sup> 17
IDEAL-CLASSIC. — Deux colonnes, épaisseur 0 m. 067						
Hauteur .....	0 m. 76		0 m. 61		0 m. 46	
Surface de chauffe	0 m <sup>2</sup> 125		0 m <sup>2</sup> 095		0 m <sup>2</sup> 070	
IDEAL-CLASSIQUE. — Quatre colonnes, épaisseur 0 m. 143						
Hauteur .....	0 m. 93	0 m. 78	0 m. 61	0 m. 46	0 m. 33	
Surface de chauffe	0 m <sup>2</sup> 30	0 m <sup>2</sup> 24	0 m <sup>2</sup> 19	0 m <sup>2</sup> 14	0 m <sup>2</sup> 10	
IDEAL-CLASSIQUE. — Six colonnes, épaisseur 0 m. 219						
Hauteur .....	1 m. 07	0 m. 93	0 m. 78	0 m. 61	0 m. 46	0 m. 33
Surface de chauffe	0 m <sup>2</sup> 60	0 m <sup>2</sup> 46	0 m <sup>2</sup> 38	0 m <sup>2</sup> 28	0 m <sup>2</sup> 20	0 m <sup>2</sup> 15

## 978. - CUISINIÈRES ET CHAUDIÈRES À GAZ

Chauffage central ou à distribution d'eau

Idéal Culina - Faunus - Briffault - Auer

NOUS CONSULTER

# ACCESSOIRES DE CHAUFFAGE-CENTRAL



**979. Réservoirs**  
de chauffage central à réchauffeur intérieur.  
Epruvé à 15 kgs. Contenance en litres : 30, 40, 75, 100, 150, 200 et 300.

**980. Vases d'expansion.**  
Rectangulaire ou cylindrique, galvanisé, 20 litres environ.

**981. Calorifuge.**  
A bourrelet dit de soie ou de laine de verre ; évite toute déperdition.

**982. Calorifuge.**  
Coquille de liège, se fixant par applique, prix au mètre, selon diamètre du tuyau.

Bande toile pour fixation des calorifuges. Tous ces calorifuges sont de pose extrêmement facile. Nous indiquer toujours la longueur à recouvrir et le diamètre des tuyaux.

**983. Tube fer.**  
Pour circulation d'eau de chauffage central et tous les usages de distribution d'appartement ou jardin. En noir et galvanisé, soudé par rapprochement. Toutes dimensions à la demande, filetées.

**Diamètre :**

en mill. ..	12/17	15/21	20/27
en pouces .	3/8	1/2	3/4
en mill. ..	26/34	33/42	40/49
en pouces .	1	1 1/4	1 1/2



984. **Accélérateurs ENERGY**  
ou **SALMSON.**

Nous consulter sur leurs rapidité de mise en régime, économie, augmentation importante de rendement.

N'installez pas, ne modifiez pas une installation de chauffage central sans connaître l'usage de ces dispositifs.

985. **Liquide anti-fuites.**

Pour obturer certaines fuites de moyennes et petites importances. Aucun démontage, aucun arrêt de l'installation, pour chauffage central et radiateurs autos.

986. **Oxohone liquide.**

Odorisant et hygiénique pour les saturateurs.

987. **Coudes et raccords Union.**

En bronze, facilitent le montage.

988. **Soupage de sûreté.**

Pour ballons d'eau chaude, évite les coups de béliers. Doit correspondre à la pression d'épreuve du réservoir : 10 kgs, 15 kgs.

989. **Brosse métallique.**

Pour nettoyage des chaudières et radiateurs, pour l'entretien ou la mise à vif avant peinture.

990. **Brosse spéciale**

En crin pour nettoyage entre les éléments des radiateurs.

991. **Robinet de radiateur.**

A double réglage en bronze. Modèles droits ou équerres.

*Diamètre :*

en mill. ..	12/17	15/21	20/27
en pouces .	3/8	1/2	3/4
en mill. ..	26/34	33/42	
en pouces .	1	1 1/4	

992. **Robinet d'arrêt et d'alimentation.**

Double femelle, double mâle, mâle et femelle de 12/17 à 33/42.

993. **Ecouvillon métallique.**

Pour nettoyage des intérieurs de chaudières. (Nous indiquer le type de la chaudière.)

996. **Purgeurs de radiateurs.**

Pour évacuation des poches d'air contenues dans l'installation. Modèle à volant, modèle à clef.

997. **Colliers.**

Pour tube à eau (à visser ou à sceller).

998. **Régulateurs thermostatiques.**

Divers modèles.

999. **Crémaillère "MINUS".**

Permettant sans réglage très sens-  
teurs.



1000. **Thermomètres de**

Avec ou sans coude,  
coudés. Fournir modèle si possible pour les rechanges.

1001. **Thermomètre**

à applique se fixant autour des tuyaux d'eau.

1002. **Hydromètre.**

Pour indication de la hauteur d'eau dans l'installation avec son robinet. Haut 5, 10, et 15 mètres d'eau.

1003. **Raccords.**

En fonte malléable, aux mêmes dimensions que le tube fer, vendus toujours au prix du plus grand diamètre.

N° 1 Coude de 90 mâle et femelle.

N° 2 Coude de 90 double femelle.

N° 3 Coude de 90 double mâle.

N° 4 Coude à 45° mâle et femelle.

N° 130 Té femelle.

N° 132 Té à 2 embranchements cintrés.

N° 261 Manchon de réduction excentrique mâle et femelle.

1004. **Ringard Long. Pincés à mèchefer.**

1005. **Pelle de chargement.**

A manche long. Calo. et chaudières.

1006. **Tablette couvre-radiateurs**  
**Marbre - Glace.**

Toutes dimensions à la demande. Toutes teintes au choix.

**En tôle, dimensions standards.**

Toutes ces tablettes se posent très facilement avec des supports de divers modèles. Grand choix. Indispensable pour éviter le noircissement des murs.

1007. **Saturateurs de radiateurs.**

Utile pour la santé, évitent le dessèchement de l'atmosphère.

Modèle d'appartement plat.

Modèle bureau, grande contenance. Avant usage, faire tremper le saturateur quelques heures dans une cuvette d'eau.

1008. **L'Indispensable.**

Saturateur à niveau d'eau visible (modèle breveté).

**Debico.**

Saturateur hydrostatique (marque déposée).

# ACCESSOIRES POUR APPAREILS A GAZ



1.009

## ATTENTION !

*Il y a lieu de vérifier le débit de votre compteur lorsque vous achetez un appareil à gaz, celui-ci peut être insuffisant par le nombre ou la puissance des appareils branchés.*



1.010



1.011



1.012



1.013

1009. Compteurs de gaz " GARNIER ".  
Modèles secs à soupapes.

Numéro	GZ 52/2	GZ 52/5
Calibre	5 becs	20 becs
Débit maximum en m <sup>3</sup> h.	5	10

*N. B.* — La fixation de ces compteurs peut être faite directement sur une cloison à l'aide d'un crochet et de 2 vis.

Les entr'axes sont normalisés.

**Exemple de débit des appareils à gaz**  
Un réchaud-four 3 feux a un débit horaire de 2 m<sup>3</sup> 600.

Une cuisinière 4 feux a un débit horaire de 3 m<sup>3</sup>.

Un chauffe-eau a un débit horaire de 2 m<sup>3</sup> 400.

Un radiateur qui chauffe 80 m<sup>2</sup> a un débit horaire de 1 m<sup>3</sup> 600 environ.

1010. Robinets et raccords de compteur à gaz normalisés pour des calibres de 5 becs et 16 becs.

1011. Nourrices.  
2 robinets porte-caoutchouc pour plomb à souder de 14 mm. ou 16 mm. au tube fer de 15/21 ou 20/27 en cuivre, brossé ou chromé.

1012. Robinets de barrages.  
Nécessaire pour toutes les installations de chauffe-eau, cuisinière à gaz montée sur tube rigide ; en cuivre ou en chromé, à rattrapage de jeu automatique.  
Orifices de 12, 14, 16, 21, 27 et 30.

1013. Robinets d'arrêt.  
1 bout à souder, 1 bout porte-caoutchouc, rattrapage de jeu automatique à ressort.  
En cuivre brossé, ou en chromé.  
Orifices à souder de :  
8, 10, 12, 14, 16.  
Porte caoutchouc de :  
8×13, 12×17, 15×21, 20×27.





1.014

1014. **Robinets d'arrêt à brides.**  
Rattrapage de jeu à bride 1 bout mâle ou femelle fileté, porte-caoutchouc, pour de branchement de 12×17, 15×21 et 20×27 en cuivre brossé.



1.015

1015. **Raccords.**  
Pour tube de cuivre à collet battu en laiton.  
1<sup>er</sup> pour raccorder 2 tubes de cuivre ; 2<sup>e</sup> pour raccorder 1 tube fer à 1 tube de cuivre. Tous les diamètres de 8×13 à 40×49.



1.016

1016. **Tés**  
nus en laiton fileté matricié jusqu'à 26×34.  
Pour raccorder 1 tube fer à 2 tubes de cuivre à collet battu sur écrou ou 3 tubes fer ou 3 tubes cuivre à collet battu sur des écrous de 12×17, 15×21, 20×27, 26×34 (diamètre des tubes cuivre : 8, 10, 12, 14, 16, 18, 20, 22, etc.).



1.017

1017. **Raccords 2 pièces.**  
En laiton, avec douille à souder sur cuivre ; ou plomb, ou fileté pour raccorder à tube fer ou à branchement femelle fileté.  
Orifice ..... 10 12

Filetage de l'écrou	12×17	20×27
16	22	30
20×27	26×34	33×42
		40×49




1.018

1018. **Plaqueaux**  
muraux et plaque de dessous de réchaud en émail vitrifié B.H.V. blanc. Bords jones, protègent les murs de votre cuisine et le dessus de vos buffets. Supports réchauds.

Dimensions :

Plaques murales	Dessous de réchaud
50×40	50×40
60×40	60×40
70×40	70×40
80×50	80×50
90×50	90×50



Autre modèle de plaques murales en tôle laquée blanche de 60×40. Nous consulter.



1.019

1019. **Pièces détachées**  
de réchauds à gaz, grilles, brûleurs, manettes, etc...  
Nous consulter avec la marque et le numéro de votre appareil.

