

M.H.P.

son catalogue

1957

1958



M & H. PÉNICAUT

8, RUE LOUVRIER-DE-LAJOLAIS

21, RUE de la MAUVENDIÈRE (Tous nos modèles)

LIMOGES

Tél. 35-67

N O S
**10 MOYENS DE
CHAUFFAGE**

PAR
**POÈLES · CUISINIÈRES
CALORIFÈRES**

A U

=====	C H A R B O N	=====
=====	B O I S	=====
=====	M A Z O U T	=====
=====	G A Z D E V I L L E	=====
=====	B U T A N E	=====
=====	P R O P A N E	=====
=====	P É T R O L E	=====
=====	C O O L	=====
=====	E N C E	=====
=====	U R E	=====

A T T E N T I O N

=====

Par suite de l'application depuis le 1^{er} août 1957 de la nouvelle T.V.A. de Luxe au taux de 25 % (appareils de chauffage, cuisinières, fours, réchauds, radiateurs, chauffe-eau, chauffe-bains) les prix indiqués pour ces articles sur la tarif joint subissent l'augmentation suivante :


- Incidence en hausse de 7,33 % pour nos clients ayant la position de producteur.
- Incidence en hausse de 6 % pour nos clients non producteurs.

S. V. P.



CUISINIÈRES

Chouffée



BREHAT


5805


Cuisinière mixte gaz-charbon -
feu continu - foyer mixte -
2 brûleurs multigaz - fours
indépendants et superposés -
forme bloc - dessus 75 x 57,5cm
four charbon 35,5 x 40 cm -
four gaz 37 x 38 cm.
livrée sans bouillote et sans
barre - foyer bouilleur sur
demande.

7816

Feu vif -
3 côtés fonte
émaillée castor -
foyer mixte bois-charbon
- barre émaillée, portes
de four et étuves ouvrant
sur le côté - présentation
sur pied.

7816 : 85 x 50 - four 35 cm.
7806 : 75 x 50 - four 31 cm.






CUISINIÈRES



Chouffée



7921 - 5920 - 5921

Série Hermetique

feu continu - foyer 36,5x40

dessus 7921 : 85 x 53 cm.

5920 affleurant 80 cm.

Série 5000 tout fonte

pois 236 Kgs.

Série 7000 fonte et acier

Poids 208 Kgs.

5605

Feu continu-fonte
et acier
foyer mixte


DIMENSIONS


dessus : 70 x 58 cm.

Foyer : 35 x 40 cm.

Poids : 160 KGs.

Buse : 139.






CUISINIÈRE DE DIETRICH




PRIMEVÈRE




PRIMEVERE 2733 C
feu continu - barre
devant ou contournante
- bassin émaillé masqué
DIMENSIONS
dessus : 80 x 55 cm.
four : 33 x 27 x 42.

DN



EGLANTINE 3733
la même que 2733 avec
dessus bloc et façade
assortie à cuisinière gaz
DIMENSIONS
dessus : 75 x 55 cm.
buse : 125 - 160 Kg.



PERVERNCHÉ 900
cuisinière gaz quatre feux -
four à rayonnement - grilloir
dans le four du bas.


BLOC
MIXTE
CHARBON - GAZ

JONQUILLE 3732
la même que 3733 - dessus bloc
sans barre et sans bouillote
acier et fonte.
dessus : 65 x 55 cm.



CUISINIÈRES

Monthermé





5053

Tout fonte à feu continu - foyer mixte émail blanc dessus débordant en façade avec barre

DIMENSIONS

dessus : 85 x 53 cm
foyer : 37 x 38 cm
buse 139 - 205 Kgs.

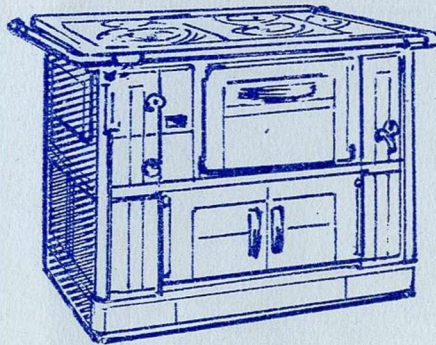


8411

Tout fonte - feu vif foyer mixte émail bleu barre de côté émaillée

DIMENSIONS

dessus : 85 x 53 cm
foyer : 37 x 38 cm
buse 139 - 170 kgs.




4850

Grande cuisinière tout fonte feu vif - foyer mixte large et profond - porte à rôtir sur le côté - barre circulaire 100 - 75cm. four 42x58cm. 266Kgs.



CUISINIÈRES FONDERIES DE ROSIÈRES



VIGILIEGE

70 72

Feu continu - bloc
sans chaudière bâti
fonte, habillage
tôel émail blanc.

DIMENSIONS

Largeur : 36 cm.
Profondeur : 43 cm.
Ø : 139 :
Poids : 180 Kg.


VIGILIA


Feu continu tout fonte
foyer mixte, dessus
débordant, barre devant
chormée, émail blanc
gris bleu ou castor.

SUPPLEMENTS

Barre contournante ch
mée, couvercle émail Bl.
4685 85x55cm. four 36x42

4785 sans bouillote et
sur demande à bouilleur
cf 4685

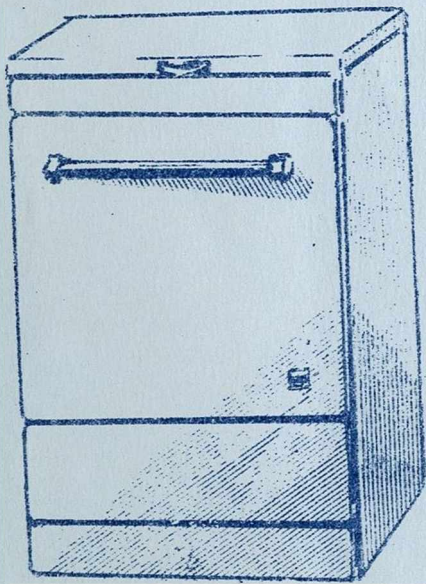




CUISINIÈRES FONDERIES DE ROSTIÈRES



JUMELLE



Feu continu - bloc
assorti à VIGILGAZ
bâti fonte, corps et
revêtement acier
émaillé blanc, sans
chaudière - four dou-
ble paroi - transmission
chaleur par sole.
53x56 four 31x41 124Kg.
Ø 125.

Feu continu tout fonte
foyer mixte av/chaudière
dessus affleurant, barre
chromée av/couvercle et
socle blanc.


SUR DEMANDE

Couvercle à dossier vertic.

6675 : 75x55cm. bloc. Ø 139
230Kg. four : 32x43cm.


6675B : avec bouilleur
sans chaudière.
Ø 139 - 230 Kg.

VIGIBLOC





cuisinière à bouillotte



Scientific

202

203

CUISINE

EAU CHAUDE

CHAUFFAGE
CENTRAL

3 fonctions
1 seul foyer

Mle 202
12 000 calories
100 x 70 cm.

Mle 203
20 000 calories
120 x 70 cm.



Ent. calorifugé
Etuve chauffante
Feu permanent
Haut rendement.


Vente Exclusive aux Installateurs
de Chauffage Central

à droite :
ROSIERE : Vigilèze
à bouilleur, alimente
réservoir 150 litres,

Autres Modèles :
Vigilia.
Vigilagra

à gauche :
FAUNUS : Tt fonte
690 - 6500 C/h.
790 - 10000 C/h.






poêles ARTHUR MARTIN



*Le Poêle
Arthur Martin
chauffe
de la tête...*





*aux
pieds*



4110
Cheminée moderne à
feu continu, 215m³.
encadrement fonte
émail brun, façade
fonte ém. paille.

5255
Feu continu 235m³
H. 685 - L. 500 - P. 515
Buse 97m/m - Poids 98 Kg
7100 calories.
Combustible préconisé
20/30 et 30/50

4090 A
Même présentation
Puissance 160 m³
Buse 97 - poids 95
très élégant.
- NF UFACD -







poêles à BOIS FEU CONTINU

Chaparrée




8008
Poêle à bois à feu continu
80 m3 enveloppe fonte émail
chamois - coffre **recupérateur**
en acier av/tampon fonte
buse 97 - poids 54 kg.
plateau de parquet sur
demande.




8093
Poêle à char-
bon à feu
continu tout
fonte émail
chamois.
60 à 80 m3
buse 97 - /-
poids 52 kg.


sur
demande
plateau de
parquet



8033
Cheminée mixte - feu continu
bois - tout fonte chamois.
160 m3 - buse 125 - poids 100Kg
Plateau de parquet sur demande




poêles



BIJOU 154

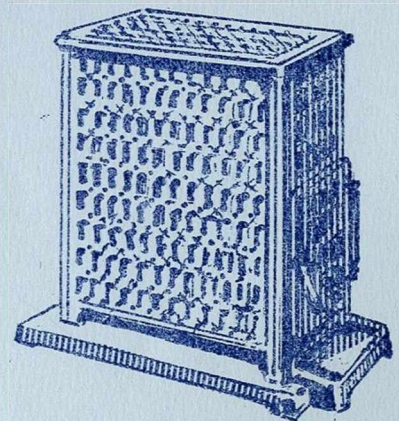
Poêle à bois hermétique
à feu vif - fonte émail
castor, intérieur acier
80m3 - Ø 97 - 47Kg.

GOSTE CAUMARTIN



HELIANE 577

Cheminée à feu continu,
mixte, combustion à
travers la masse et feu
visible - fonte émail
couleur : brun. intér.
refractaire.
100m3 - Ø 97 - 60 Kg.
- NF UFACD -



POKER 1305


Poêle à bois à feu continu
Système ARGOS, caisson de
récupération, plateau de
parquet sur demande
135m3 - Ø 118 - 45 Kg.




poêles DE DIETRICH



ODILE



MIGNON
1644




Feu continu fonte
et brique, combus-
tion à travers la
masse - 100 m³
3200 cal./Heures.
80 kilos - buselll.




Double paroi
fonte garni bri-
ques refract.
combustion à tra-
vers la masse.
160 m³ - 4800 c/h.
128 kg. buse 111.

Double paroi fonte
type trémie de
chargement - com-
bustion à couche
mince haut rendem.
120 m³ - 3600 C/h.
140 kg. buse 97.




PRINCE




poêles DE DIETRICH




SOUVERAIN



Double paroi
fonte, trémie
de chargement
360 m³ 8000 c/h.
250 kg. Ø 139.




PRESIDENT




Double paroi
fonte, trémie
de chargement
180 m³ 4800 c/h.
173 kg. Ø 111.

LAUREAT



Tous combusti-
bles, trémie
de chargement
280 m³ 6800 c/h.
235 kg. Ø 139.



PATRICK 93

Fonte et briques
récupérateur, à
tirage renversé
440 m³ 9600 c/h.
240 kg. Ø 153.

ESTAMPILLES

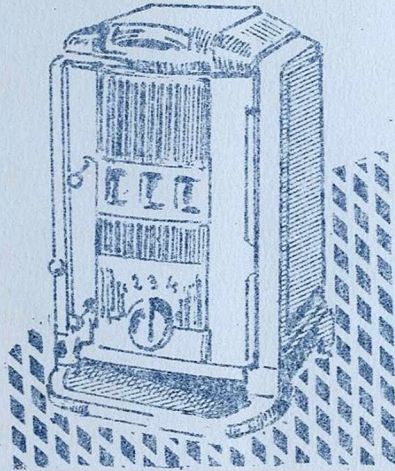
NF - UFACD



poêles Monthermé

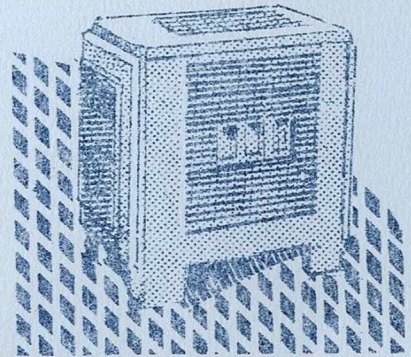


TYROL 77




à droite : COLIBRI 5
Petit poêle bois à
feu continu réglable,
hermétique,
fonte émaillée brun
100 m3 Ø 97 46 kg.

COLIBRI 5




à Gauche : TYROL 77
Cheminée mixte feu
continu tout fonte
émail brun clair
120 m3 Ø 111 87 kg.

ROSIERES




SOUFFLANTE

à droite SYLVAIN 319
Poêle à bois feu
continu dessus fonte
avec tampons et ron-
delle côté fonte
émaillée ajourée
180m3 Ø 111 74 kg.



SYLVAIN 319

à gauche SOUFFLANTE
cheminée moderne
bicolore brun et
crème tout fonte
Mle 430 -
80 m3 Ø 97 49 kg.
Mle 440 -
160m3 Ø 111 89 kg.
NF UFACD



poêle à mazout *Monthermé*




TROIS POELES
Double paroi fonte
Brûleur fonte
Régulateur U S A
Type DETROIT

180 m³ MAZURKA

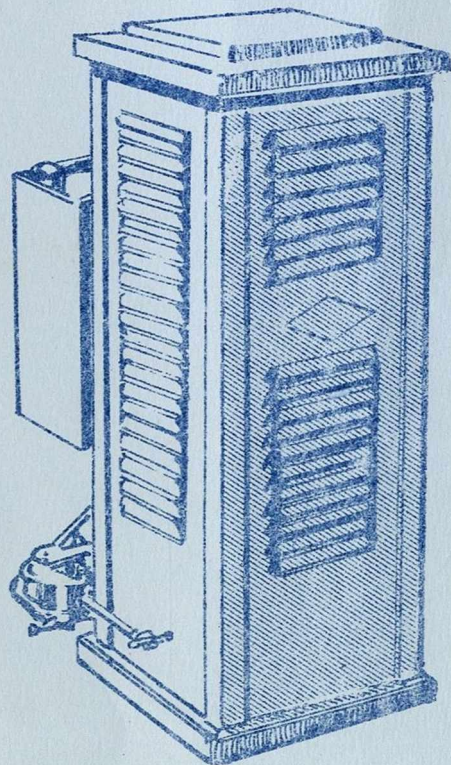
150 m³ MAGIE

250 m³ MATCH

Le MAZURKA a le même système que le poêle MAGIE dont il est le complément obligatoire pour les pièces de 80 m³ à 100 m³ - 5000 c. consom. moy. 01,5



MAZURKA




ELITE

TROIS POELES

<u>n°</u>	<u>Puis.</u>	<u>Cons. moy.</u>
180 E	250 m ³	1 l; 40
280 E	350 m ³	1 l, 90
580 E	500 m ³	2 litres

Ces poêles à mazout s'adaptent sur toutes les cheminées et fonctionnent sans aucun nettoyage grâce à leur turbo-scuffleur.



poêles

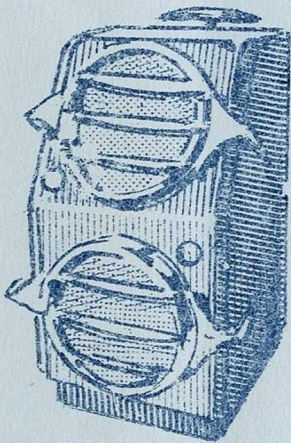
BOUTEILLES INCORPOREES

Fire ball




imperator

consul



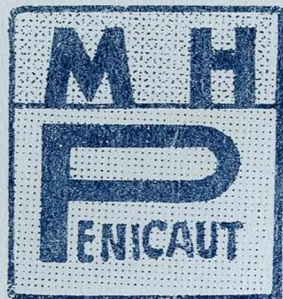
Corps en nylon flocké
castor et fonte émail-
lée, puissance 70 m3
durée de la bouteille
100 heures - 35 kg.
H 65 - P 50 - L 40 cm.



2400 calories
consom. 200 g.
ou 100 gr.
durée 80 heures.

1200 calories
consom. 100 g.
durée de la
bouteille 120H.

LA CATALYSE AU BUTANE ! Sécurité thermostatique absolue
aucune trace d'oxyde de carbone.

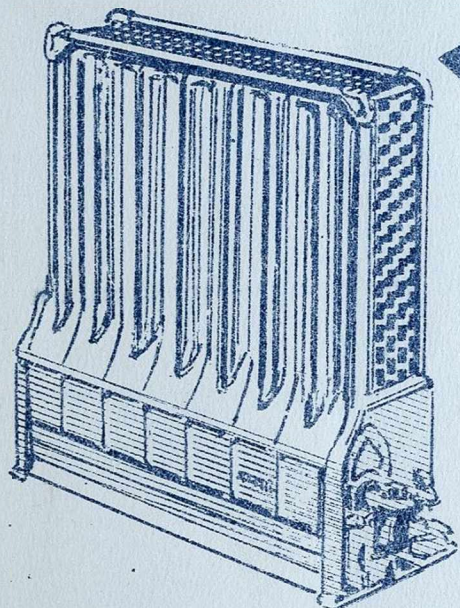


RADIATEURS



À GAZ

avec évacuation des fumées



TYPE 15-05

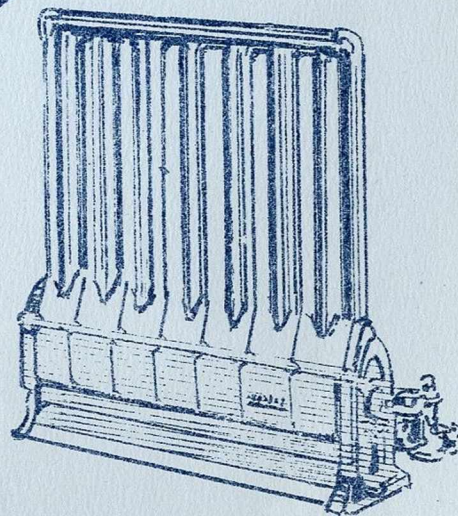
5600 C/h. - 140m³ -
consomm. max. 600g. But/h.
et 1m³,840 gaz ville.
Economie 50% av/thermost.
Buse 111 - Poids 38 Kg.



GAZ VILLE
AIR PROPANE
BUTANE-PROPANE



DISPOSITIF
de SECURITE
N° 630




TYPE 15-02

3500 Cal. - 90 m³.
Tôle émail. rayonnant
infrarouge - Comm. max.
1m³,29 gaz ville-400g. But.
Buse 83 - Poids 25 Kg.

VALENTINI

Radiateur à évacuation à double
rampe - double grille - trois
allures - forme miroir parabo-
lique - radiant infra-rouge -
corps émail gris trianon n°60
Gaz ville ou butane (préciser)
Puissance 2620 mth. - (70 m³).



HOGGAR



POÊLES

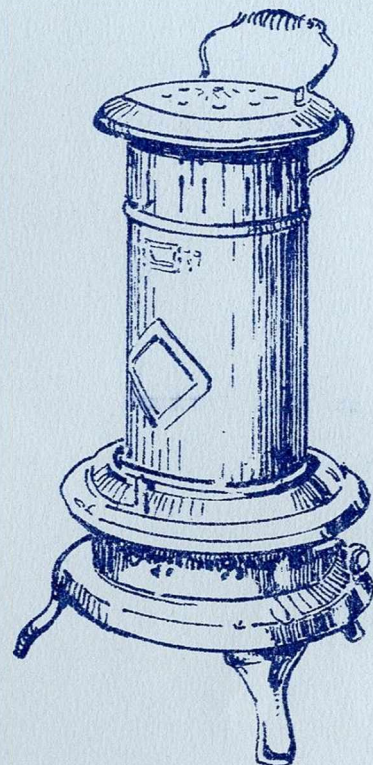
PÉTROLE et SCIURE




CALORIFÈRE A PÉTROLE

"LE FRANÇAIS 53"

Calorifère à pétrole (Kérosène)
sans évacuation (transportable
et très léger) émail chamois.
40 à 50 m³ - Hauteur 63 cm.



POÊLES A SCIURE



Poêle à sciure
et déchets de
bois - tôle
peinte -
à chargeur.

n° 1 : 74 x 34
de 70 à 80 m³

sur demande
toutes tailles.

f . s . a

Poêle à sciure
et déchets de
bois - tôle
peinte - feu
continu.

n° 1 : 70 x 33
de 70 à 80 m³

sur demande
toutes tailles.



poncet



CALORIFÈRE A GAZ D'ALCOOL



--- CALORIFERE
SOUFFLANT ---

Calorifère à alcool
composé d'une lampe
pouvant servir de
réchaud et d'une
cheminée addition-
nelle -

DIMENSIONS

Hauteur : 52 cm.
Largeur : 25 cm.
Profondeur : 25 cm.
Poids : 8 kg.

