




ACER



RÉCHAUD - BUFFET



2 brûleurs { 1 rapide
1 économique

Se fait
pour butane,
pour gaz de ville.

Corps et dossier
émail blanc vitrifié.
Socle émail noir vitrifié.

Dimensions en cm.

| | |
|------------------|----|
| Largeur | 59 |
| Profondeur | 39 |
| Hauteur | 80 |

RÉCHAUD - PLAT



Deux brûleurs
un rapide,
un économique.

Se fait
pour butane,
pour gaz de ville.

Corps et dossier
émaillés blanc.

Dimensions en cm.

| | |
|------------------|----|
| Largeur | 59 |
| Profondeur | 39 |
| Hauteur | 11 |



ULTIMHEAT®
UNIVERSITY MUSEUM

RÉCHAUD-FOUR



Dimensions en cm.

| | Extérieures | Four |
|----------------------|-------------|------|
| Largeur | 59 | 33 |
| Profondeur | 39 | 33 |
| Hauteur | 45 | 21 |

Se fait

à Gaz de ville, Butane,
Propane, Gaz naturel.

ou mixte, four électrique
dessus Gaz.



Equipement

| MODÈLE | Four à gaz | Four électrique 1050 w | Brûleur économique | Brûleur rapide |
|----------------|------------|------------------------|--------------------|----------------|
| A gaz . | 1 | ... | 1 | 1 |
| Mixte . | ... | 1 | 1 | 1 |

Emaillé blanc. — Four éclairé.



ULTIMHEAT®
UNIVERSITY MUSEUM

TYPE BLOC

Emaillé blanc. — Four éclairé.

Se fait

pour tous voltages,
pour Gaz de ville, Butane,
Gaz naturel, Propane.

Dimensions en cm.

| | Extérieures | Four |
|-----------------|-------------|------|
| Largeur | 61 | 37 |
| Profondeur..... | 57 | 42 |
| Hauteur | 80 | 28 |



| MODÈLE | Four électrique | Four à gaz | Brûleur rapide | Brûleur économique | Plaque fonte 145 $\frac{m}{m}$ 1000 w | Plaque fonte 180 $\frac{m}{m}$ 1200 w | Plaque rapide 180 $\frac{m}{m}$ 1400 w | Plaque fonte 220 $\frac{m}{m}$ 1800 w |
|--------------------|-----------------|------------|----------------|--------------------|---------------------------------------|---------------------------------------|--|---------------------------------------|
| A gaz | | | | | | | | |
| BG 13..... | ... | 1 | 2 | 1 | | | | |
| BG 14..... | ... | 1 | 2 | 2 | | | | |
| Mixtes | | | | | | | | |
| Elga 13..... | 1 | ... | 2 | 1 | | | | |
| Elga 14..... | 1 | ... | 2 | 2 | | | | |
| Elga 121..... | 1 | ... | 1 | 1 | ... | ... | 1 | |
| Elga 122..... | 1 | ... | 1 | 1 | ... | 1 | 1 | |
| Electriques | | | | | | | | |
| BE 13..... | 1 | ... | ... | ... | 1 | ... | 1 | 1 |
| BE 14..... | 1 | ... | ... | ... | 1 | 1 | 1 | 1 |

Tous nos Fours à gaz peuvent



ULTIMHEAT®
UNIVERSITY MUSEUM

★ TYPE ★ CONSTELLATION



Corps et socle
émaillés blanc.

Deux fours avec
éclairage intérieur.

Dimensions en cm.

| | Extérieures | Fours |
|------------|-------------|-------|
| Largeur .. | 110 | 37 |
| Profondeur | 57 | 42 |
| Hauteur... | 80 | 28 |



| MODÈLE | Four électrique | Four à gaz | Brûleur rapide | Brûleur économique | Plaque fonte 145 $\frac{m}{m}$ 1000 w | Plaque fonte 180 $\frac{m}{m}$ 1200 w | Plaque rapide 180 $\frac{m}{m}$ 1400 w | Plaque fonte 220 $\frac{m}{m}$ 1800 w |
|-------------------|-----------------|------------|----------------|--------------------|---------------------------------------|---------------------------------------|--|---------------------------------------|
| A gaz | | | | | | | | |
| G 52 | ... | 2 | 3 | 2 | | | | |
| Mixtes | | | | | | | | |
| M 511 | 1 | 1 | 3 | 2 | | | | |
| M 52 | 2 | ... | 3 | 2 | | | | |
| 2311 | 1 | 1 | 2 | 1 | ... | ... | 1 | 1 |
| 232 | 2 | ... | 2 | 1 | ... | ... | 1 | 1 |
| Electrique | | | | | | | | |
| E 52 | 2 | ... | ... | ... | 1 | 1 | 1 | 2 |

être équipés avec Thermostat.

CUISINIÈRES A CHARBON

FEU CONTINU

TYPE C 72

Se fait avec ou sans bain-marie.
Couvercle de propreté à la demande.

Dimensions en cm.

| | Extérieures | Four |
|------------------|-------------|------|
| Largeur | 72 | 32 |
| Profondeur | 57 | 40 |
| Hauteur | 80 | 29 |



TYPE C 38

Dimensions en cm.

| | |
|------------------|----|
| Largeur | 38 |
| Profondeur | 57 |
| Hauteur | 80 |



Ces cuisinières peuvent s'accoupler
avec les modèles du type Bloc.

CUISINIÈRES MIXTES CHARBON, GAZ, ÉLECTRICITÉ

Type Rhodania — Feu continu

Dimensions en cm.

| Extérieures | | du four gaz ou électrique | du four à charbon |
|--------------------|-----|---------------------------|-------------------|
| Largeur | 121 | 37 | 32 |
| Profondeur | 57 | 42 | 40 |
| Hauteur | 80 | 28 | 29 |

| | | | |
|------------------|---------------|-------------------------------------|-----|
| Modèle: Rhodania | G 3 | Partie gaz identique à la BG | 13 |
| Rhodania | G 4 | Partie gaz identique à la BG | 14 |
| Rhodania | 13 | Partie mixte identique à l'Elga | 13 |
| Rhodania | 14 | Partie mixte identique à l'Elga | 14 |
| Rhodania | 21 | Partie mixte identique à l'Elga | 121 |
| Rhodania | 22 | Partie mixte identique à l'Elga | 122 |
| Rhodania | E 3 | Partie électrique identique à la BE | 13 |
| Rhodania | E 4 | Partie électrique identique à la BE | 14 |

Se fait avec ou sans bain-marie.

Couvercle de propreté à la demande.

Dans toutes les séries la partie charbon reste invariable et comporte :

- 1 four à rôtir.
- 1 étuve.



APPAREILS DE CUISINE

- A GAZ
- MIXTES
- ÉLECTRIQUE
- A CHARBON

PRODUCTION DES
Ateliers de Constructions
- Electriques du Rhône -

Robert WIENHOFER

REPRÉSENTANT

68, Avenue Herbillon, 68

SAINT-MANDÉ (Seine)

DAU. 56-18

CROSET FRÈRES - LYON